



# CATÁLOGO de INGESA

GUÍA RÁPIDA

Consulta del Catálogo

Instituto Nacional de Gestión Sanitaria

INGESA

*Unidad de Estrategias de Aprovisionamiento del S.N.S.*

Septiembre 2023

*(Versión 3.0)*



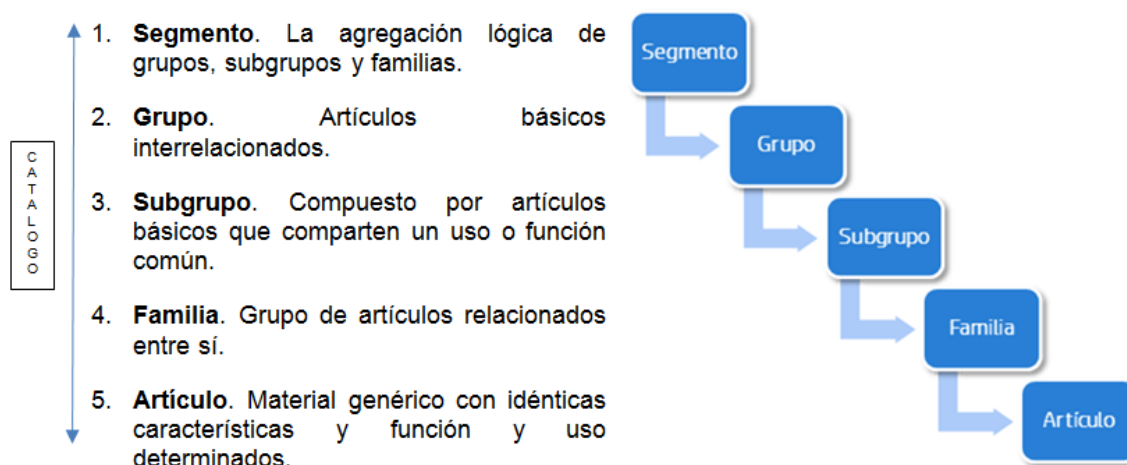
# Índice

1	Introducción .....	3
2	Pasos Previos.....	3
3	Consulta del CATÁLOGO.....	4
3.1	CONSULTA DE ARTÍCULOS POR SU CLASIFICACIÓN EN EL CATÁLOGO DE INGESA.....	4
3.2	CONSULTA DE ARTÍCULOS POR EXPEDIENTE/ACUERDO MARCO .....	6
3.3	CONSULTA DE ARTÍCULOS POR OTROS CRITERIOS DE BÚSQUEDA .....	7

## 1 Introducción

Esta Guía Rápida está orientada a ayudar al usuario con el manejo básico de la aplicación del CATÁLOGO de INGESA, enfocándonos en **Consulta de Artículos**.

El CATÁLOGO se estructura en una clasificación tipo árbol de 5 niveles: Segmento, Grupo, Subgrupo, Familia y Artículo.



## 2 Pasos Previos

El acceso al CATÁLOGO de INGESA se realiza a través de la página web del PORTAL DE CONTRATACIÓN CENTRALIZADA CON MIRAS AL SNS <https://catalogo-ingesa.mscbs.es/catalogo/infraestructura/login/login.jsp>

En el menú inicio, seleccionar el icono **Bienes de Adquisición Centralizada**, donde está publicada la Orden Ministerial de declaración de medicamentos, productos y servicios sanitarios como bienes de contratación centralizada, así como el enlace de **acceso al CATÁLOGO de INGESA**, utilizando el usuario y clave:

- Usuario: usuario
- Clave: Ingesa.23

### Catálogo del Ingesa

Acceso público a la Base de datos de artículos del [Catálogo del INGESA](#), con las siguientes credenciales de acceso

- Usuario: usuario
- Clave: Ingesa.23

Enlace a la [Guía Rápida de Consulta del Catálogo](#)

Enlace a la [Orden Ministerial](#)

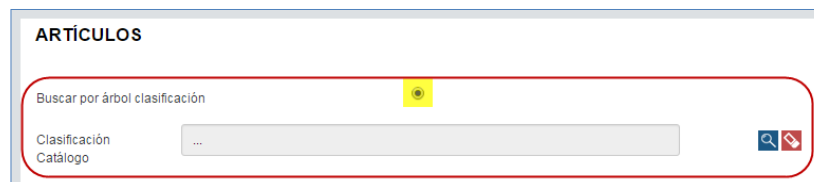
### 3 Consulta del CATÁLOGO

#### 3.1 Consulta de ARTÍCULOS por su Clasificación en el CATÁLOGO DE INGESA

1. Iniciar Sesión en el aplicativo y cumplimentar las credenciales (**usuario y clave**) indicadas en la web (ver apartado 2).
2. Acceder al menú "**CATÁLOGO**", y pulsar sobre la opción "**Artículos**".

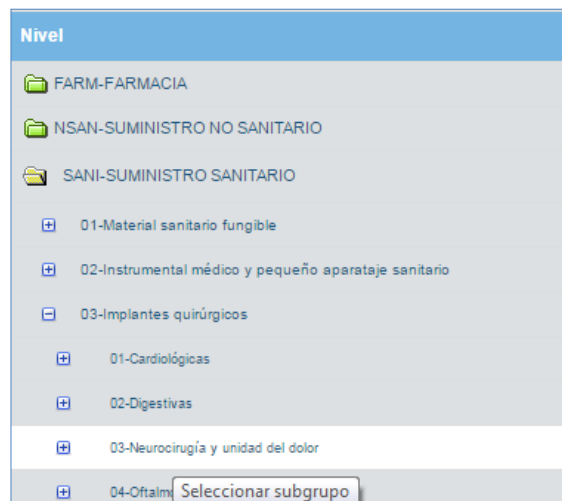


3. En la nueva ventana abierta, marcar la opción "**Buscar por árbol clasificación**", tras lo que aparecerá el campo de búsqueda "**Clasificación Catálogo**". Pulsar en el icono *Lupa* 🔍



4. Navegar por el *Árbol de Clasificación* pulsando sobre los iconos de las carpetas ■ (SEGMENTOS), y las cruces de despliegue de niveles (GRUPOS y SUBGRUPOS).


Dentro de las opciones desplegadas, se deberá seleccionar la descripción por la que se desea realizar la búsqueda (en el ejemplo: *Suministros Sanitarios-Implantes quirúrgicos-Neurocirugía y unidad de dolor*).



El sistema incorporará automáticamente la codificación de la Clasificación del Catálogo en el casillero de búsqueda (en el ejemplo: *SANI.03.03*).

**ARTÍCULOS**

Buscar por árbol clasificación

Clasificación Catálogo  

Tras pulsar el botón **Buscar**, el sistema mostrará los Artículos pertenecientes a la categoría seleccionada.

**GESTIÓN DE CATÁLOGO Y COMPRAS** Bienvenido usuario

**CATÁLOGO**

- Segmentos
- Grupos
- Subgrupos
- Familias
- Artículos

**Cerrar Sesión**

Sel	Identificación	Clasificación	Segmento	Grupo	Subgrupo	Familia	Descripción	Presentación	U. Medida	Activo
<input type="radio"/>	HJW	SANI.03.03.01.000001	SUMINISTRO SANITARIO	Implantes quirúrgicos	Neurocirugía y unidad del dolor	Neurocirugía	Catéter lumboperitoneal	Unidad		<input checked="" type="checkbox"/>
<input type="radio"/>	HJX	SANI.03.03.01.000002	SUMINISTRO SANITARIO	Implantes quirúrgicos	Neurocirugía y unidad del dolor	Neurocirugía	Catéter peritoneal impregnado	Unidad		<input checked="" type="checkbox"/>
<input type="radio"/>	HJY	SANI.03.03.01.000003	SUMINISTRO SANITARIO	Implantes quirúrgicos	Neurocirugía y unidad del dolor	Neurocirugía	Catéter postvalvular	Unidad		<input checked="" type="checkbox"/>

5. **Seleccionar** uno de los Artículos encontrados y pulsar el botón **Detalles** según aparece en la imagen anterior, tras lo que se mostrará en pantalla el formulario **Ver detalles de un Artículo**.

Sel	Identificación	Clasificación	Segmento	Grupo	Subgrupo
<input checked="" type="radio"/>	HHD	SANI.03.03.01.000001	SUMINISTRO SANITARIO	Implantes quirúrgicos	Neurocirugía y unidad del dolor
<input type="radio"/>	HHF	SANI.03.03.01.000002	SUMINISTRO SANITARIO	Implantes quirúrgicos	Neurocirugía y unidad del dolor

**Ver detalles de un Artículo**

**Datos Artículo** ?


Clasificación e Identificación

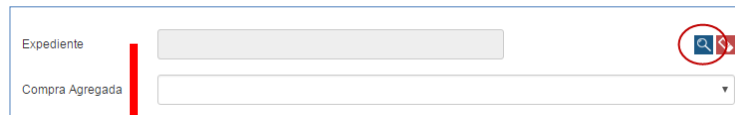
Segmento	<input type="text" value="SANI"/>	Grupo	<input type="text" value="03"/>
Subgrupo	<input type="text" value="03"/>	Familia	<input type="text" value="01"/>
Artículo*	<input type="text" value="000001"/>		


6. Si el Artículo tiene Productos adjudicados **los detalles de la compra** aparecerán relacionados al final del formulario (expediente, lote, empresa adjudicataria, referencia del producto, precios de licitación y adjudicación y estado de tramitación).

<b>Expedientes</b>									
Código	Objeto del contrato	Centro de tramitación	Nº Lote	Prelo Licitación	Impuesto	Nombre Fiscal	Ref. de Producto	Prelo Adjudicación	Estado
AM 2019/204	INMUNOSUPRESORES	Unidad Compras Centralizadas	1	1.194				1.194	FINALIZADO

### 3.2 Consulta de ARTÍCULOS por Expediente/Acuerdo Marco

1. Tras iniciar sesión en el aplicativo (ver punto 3.1.1), acceder al menú "CATÁLOGO", opción "Artículos" (ver punto 3.1.2).
2. Pulsar en el icono *Lupa*  del campo **Expediente**, tras lo que el aplicativo mostrará los Acuerdos Marco tramitados por el INGESA.



Expediente  

Compra Agregada

**Selección Expediente**

Código

Centro

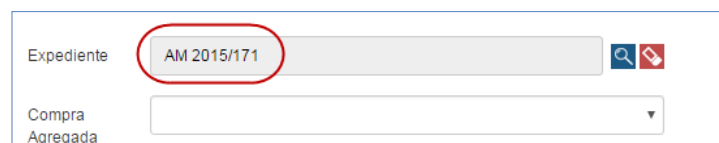
Objeto Del Contrato


Compra Agregada

**Buscar**

Código	Objeto Del Contrato	Centro	Compra Agregada	Activo
AM 2015/171	VENDAS	Unidad Compras Centralizadas	S	S
AM 2015/204	INMUNOSUPRESORES	Unidad Compras Centralizadas	S	S
AM 2015/205	ANTIRRETROVIRALES	Unidad Compras Centralizadas	S	S
AM 2015/203	EPOETINAS	Unidad Compras Centralizadas	S	S
AM 2015/202	FACTOR VIII	Unidad Compras Centralizadas	S	S
AM 15/172	GASAS	Unidad Compras Centralizadas	S	S
AM 15/206	IMPLANTES INTRAOCULARES	Unidad Compras Centralizadas	S	S

3. Al pulsar sobre uno de los Expedientes, el sistema lo incorporará automáticamente en el casillero de búsqueda (en el ejemplo: AM 2015/171).



Expediente  

Compra Agregada

4. Tras pulsar el botón **Buscar** el sistema mostrará los Artículos correspondientes al Expediente seleccionado.
5. Seleccionar el Artículo que deseemos consultar y pulsar el botón **Detalles** (ver apartado 3.1.6). Si dicho Artículo tiene Productos adjudicados, éstos aparecerán relacionados al final del formulario **Ver detalles de un Artículo** (ver apartado 3.1.7).

GESTIÓN DE CATÁLOGO Y COMPRAS Bienvenido usuario

CATÁLOGO

- Segmentos
- Grupos
- Subgrupos
- Familias
- Artículos

Cerrar Sesión

Técnica

Nemotécnico

Nº Lote

Activo  SI

Modificación

Expediente

Compra Agregada

Ref. de Producto

Sel	Identificación	Clasificación	Segmento	Grupo	Subgrupo	Familia	Descripción	Presentación	U. Medida	Activo
<input checked="" type="radio"/>	QJ6	SANI.01.03.01.000006	SUMINISTRO SANITARIO	Material sanitario fungible	Vendajes, apósitos y esparadrapos	Algodón y celulosa	Algodón Hidrófilo 100% Rollo 1000g.		Unidad	<input checked="" type="checkbox"/>
<input type="radio"/>	QJ3	SANI.01.03.21.000027	SUMINISTRO SANITARIO	Material sanitario fungible	Vendajes, apósitos y esparadrapos	Vendas de compresión	Venda elástica adhesiva 7,5cm x 2,5/2,75m.		Unidad	<input checked="" type="checkbox"/>

### 3.3 Consulta de ARTÍCULOS por otros Criterios de Búsqueda

1. Iniciar Sesión en el aplicativo (ver apartado 2).
2. Acceder al menú "CATÁLOGO", opción "Artículos" (Ver apartado 3.1.2).
3. Rellenar los criterios de búsqueda entre los disponibles (Descripción, Identificación, etc.) Es posible combinar varios criterios entre sí. Seguidamente pulsar botón **Buscar** y el sistema mostrará los Artículos que cumplen con los criterios establecidos.

GESTIÓN DE CATÁLOGO Y COMPRAS Bienvenido usuario

CATÁLOGO

- Segmentos
- Grupos
- Subgrupos
- Familias
- Artículos

Cerrar Sesión

**ARTÍCULOS**

Buscar por árbol clasificación

Segmento

Subgrupo

Clasificación Económica

Código

U. Alta

F. Alta

Descripción

Desc. Técnica

Nemotécnico

Nº Lote

Activo  SI

Buscar por niveles

Grupo

Familia

U. Medida

U. Modifica

F. Baja

Identificación

Fecha Modificación

Expediente

Compra Agregada

Ref. de Producto

4. Seleccionar el Artículo que deseemos consultar y pulsar el botón **Detalles** (ver apartado 3.1.6). Si tiene Productos adjudicados, éstos aparecerán relacionados al final del formulario **Ver detalles de un Artículo** (ver apartado 3.1.7).