





# **Conjunto Mínimo Básico de Datos**

**Hospitales del INSALUD**

**2000**

## DIRECCIÓN

José Luis de Sancho Marín  
(Subdirector General de Asistencia Sanitaria)

Francisco de Asís Jove Domínguez-Gil  
(Subdirector General de Desarrollo)

## COORDINACIÓN

M<sup>a</sup> Angeles Gogorcena Aoiz  
(Jefe de Área de Sistemas de Información)

## ELABORACIÓN

Agustín Albarracín Serra (Unidad del CMBD)  
Julia Rubio Flores (Unidad del CMBD)  
Isabel López Escudero (Unidad de Apoyo Informático)



Edita:

© Instituto Nacional de la Salud  
Subdirección General de Coordinación Administrativa  
Área de Estudios, Documentación y Coordinación Normativa  
Alcalá, 56  
28014 Madrid

Depósito legal: M. 31.059-2001  
ISBN: 84-351-0362-5  
NIPO: 352-01-034-5  
N.º Publ. INSALUD: 1.803

Diseño de cubierta: Enrique Sánchez-Maroto Moraleda

Imprenta: Fareso, S. A.  
P.º de la Dirección, 5  
28039 Madrid

MINISTERIO DE SANIDAD Y CONSUMO  
INSTITUTO NACIONAL DE LA SALUD  
Subdirección General de Desarrollo

# Conjunto Mínimo Básico de Datos

## Hospitales del INSALUD

### 2000

INSTITUTO NACIONAL DE LA SALUD  
Subdirección General de Coordinación Administrativa  
Madrid, 2001



# ÍNDICE

	<i>Págs.</i>
INTRODUCCIÓN .....	9
1. DATOS GENERALES DE LAS ALTAS HOSPITALARIAS .....	11
2. PORCENTAJE DE GRDs INESPECÍFICOS .....	27
3. MEDIA DE DIAGNÓSTICOS Y DE PROCEDIMIENTOS POR ALTA .....	37
4. CLASIFICACIÓN DE LAS ALTAS HOSPITALARIAS POR GRUPOS DE EDAD Y SEXO .....	45
5. DISTRIBUCIÓN DE LAS ALTAS HOSPITALARIAS SEGÚN EL TIPO DE INGRESO .....	69
6. DISTRIBUCIÓN DE LAS ALTAS HOSPITALARIAS SEGÚN FINANCIADOR .....	75
7. DISTRIBUCIÓN DE LAS ALTAS HOSPITALARIAS SEGÚN LAS CIRCUNSTANCIAS DE ALTA .....	87
8. DISTRIBUCIÓN DE LAS ALTAS HOSPITALARIAS SEGÚN EL SERVICIO DE ALTA.....	95
9. DISTRIBUCIÓN DE LAS ALTAS HOSPITALARIAS SEGÚN CATEGORÍA DIAGNÓSTICA PRINCIPAL .....	137
10. 25 GRDs MÁS FRECUENTES POR HOSPITAL .....	141
11. HISTOGRAMAS DE FRECUENCIA DE LOS GRDs MÁS FRECUENTES .....	271



## INTRODUCCIÓN

El Conjunto Mínimo Básico de Datos constituye una herramienta de gestión fundamental para conocer y evaluar la actividad de hospitalización en los centros sanitarios. Por este motivo, la Subdirección General de Desarrollo ha establecido dentro de sus objetivos la mejora continua de la calidad de este sistema de información y su promoción y utilización por parte de los distintos agentes del sistema sanitario

En este sentido, la publicación “Conjunto Mínimo Básico de Datos Hospitales del INSALUD. Año 2000”, recoge la información correspondiente a los episodios de hospitalización producidos durante ese año en los hospitales del INSALUD, clasificados mediante los Grupos Relacionados por el Diagnóstico.

En este último año se ha incrementado tanto la cantidad como la calidad de la codificación de las altas hospitalarias. De esta forma, el porcentaje de codificación global del INSALUD ha sido superior al 97% de todas las altas producidas, mientras que el porcentaje de GRDs no agrupables ha sido inferior al 0,04%. De esta forma, disponemos de un sistema de información eficiente, integrado y fiable, que se adecúa a las necesidades de información de los distintos usuarios y constituye una herramienta de gestión básica para la toma de decisiones.

La publicación de este libro constituye un motivo de satisfacción para todos los profesionales, tanto de los hospitales como de los Servicios Centrales del INSALUD, que con su esfuerzo y dedicación lo han hecho posible. A todos ellos mi felicitación más sincera y mi compromiso para seguir avanzando en la mejora de los sistemas de información sanitaria con el convencimiento de su utilidad en la planificación y gestión sanitaria que contribuye a mejorar la atención que prestamos a los pacientes.

**FRANCISCO DE ASÍS JOVE DOMÍNGUEZ-GIL**

*Subdirector General de Desarrollo*



# **1. *DATOS GENERALES DE LAS ALTAS HOSPITALARIAS***



Altas codificadas: Se han considerado como codificadas todas las altas que tenían cumplimentado el diagnóstico principal, excluyendo a aquéllas en las que no se podía identificar el paciente o el episodio clínico: número de historia, fecha de ingreso o fecha de alta en blanco, estancias negativas y edades negativas, así como todos aquellos registros duplicados o solapados.

Altas procesadas: No se han procesado las altas con estancia superior a 999 días.

El porcentaje de codificación durante el año 2000 fue del 97,80% (97,16% en el año 1999).

La estancia media de los pacientes dados de alta se ha reducido a 7,72 días (7,85 días en 1999).

La intensidad del consumo de recursos de los pacientes hospitalizados, expresada a través del peso medio, se ha incrementado a 1,47 (1,44 en 1999).

## Comparación 1996-2000

### CMBD INSALUD

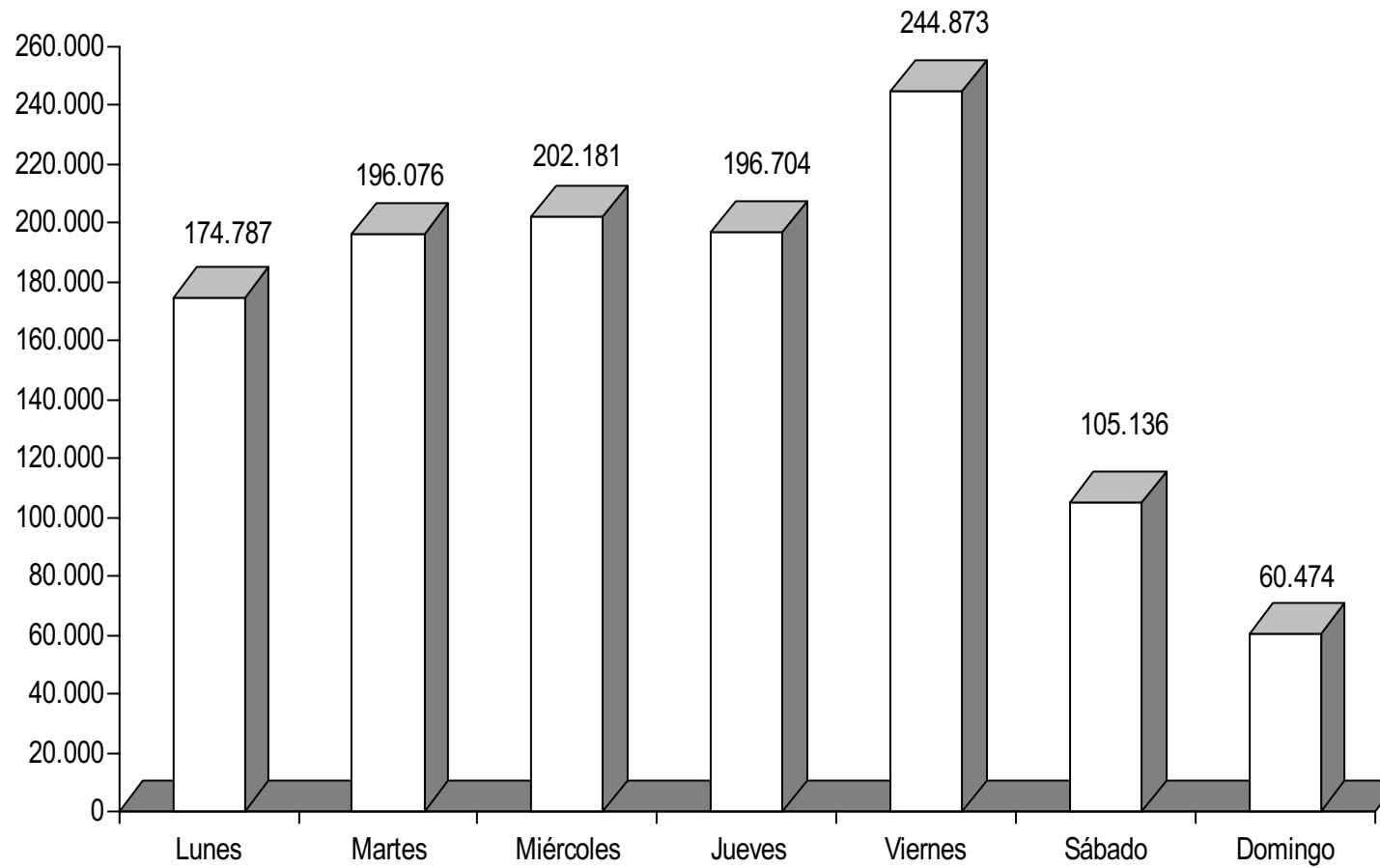
---

	1996	1997	1998	1999	2000
% Codificación	73,52	92,58	96,36	97,16	97,8
Estancia media	8,73	8,22	8,03	7,85	7,72
% Inespecíficos	1,8	0,96	0,46	0,42	0,42
Peso medio	1,26	1,32	1,39	1,44	1,47
Media diagnósticos	2,81	2,98	3,34	3,71	3,91
Media procedimientos	1,53	1,62	1,86	2,15	2,48

# Altas hospitalarias según día de la semana

CMBD INSALUD 2000

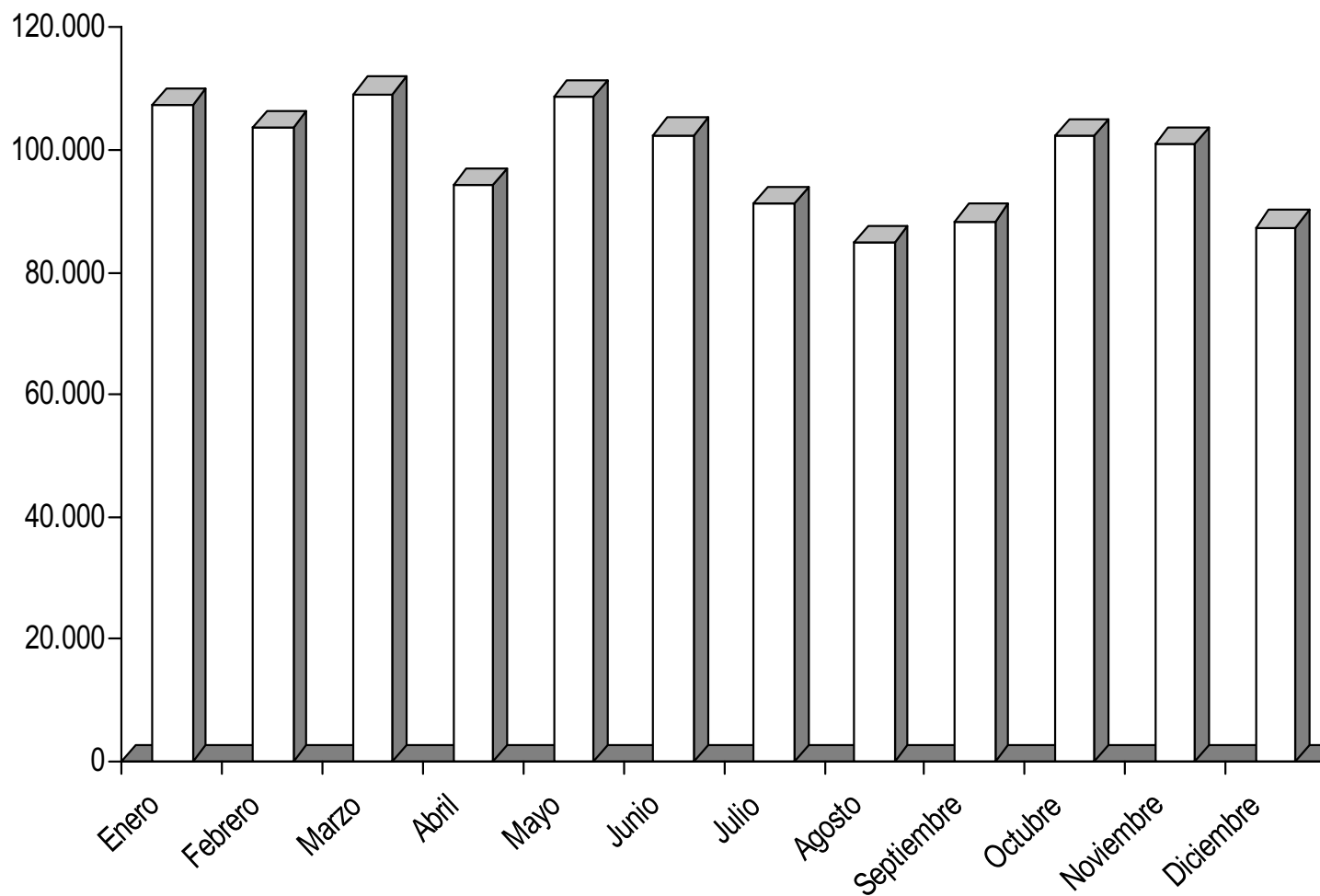
---



# Ingresos mensuales

## CMBD INSALUD 2000

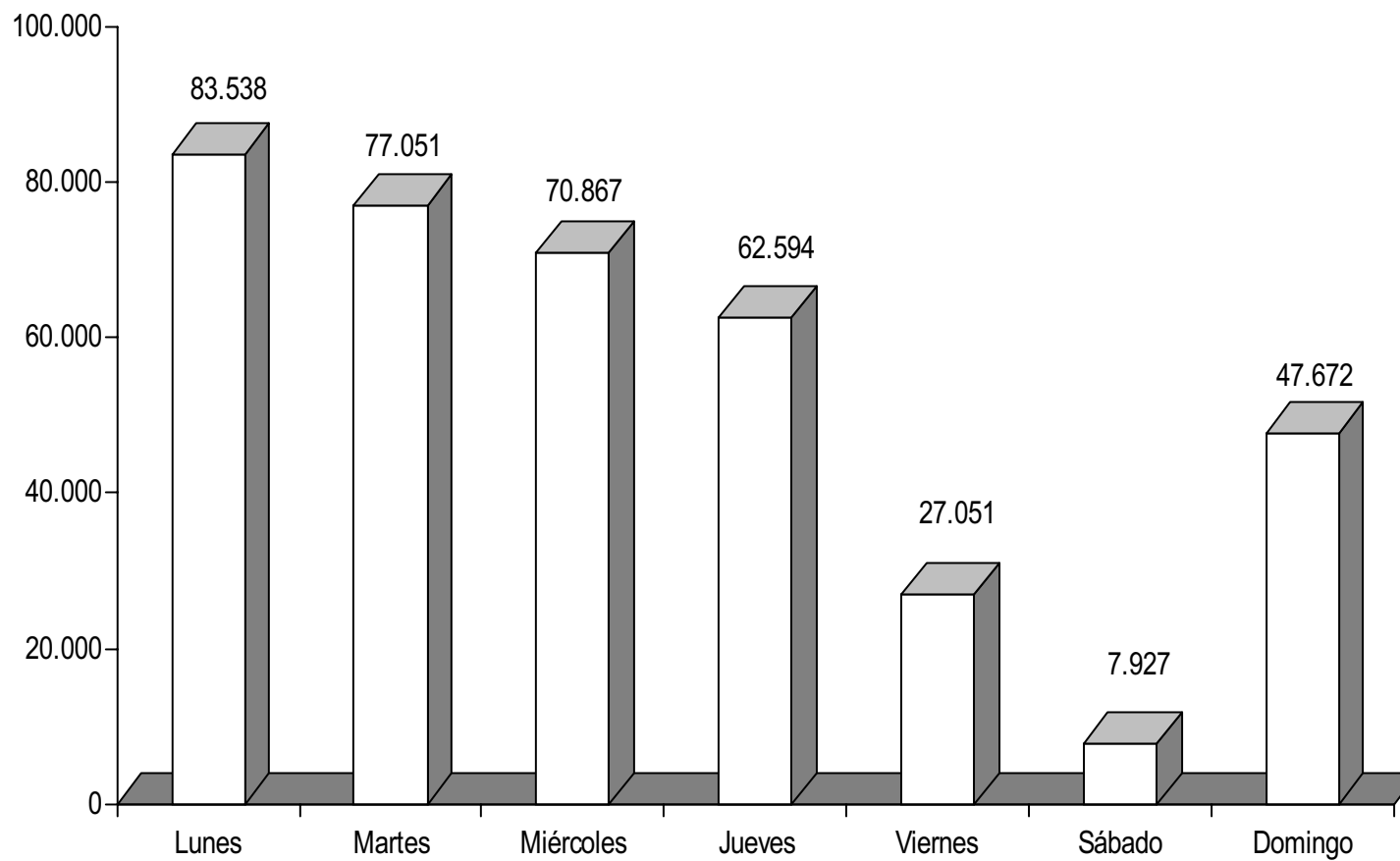
---



# Ingresos programados según día de la semana

## CMBD INSALUD 2000

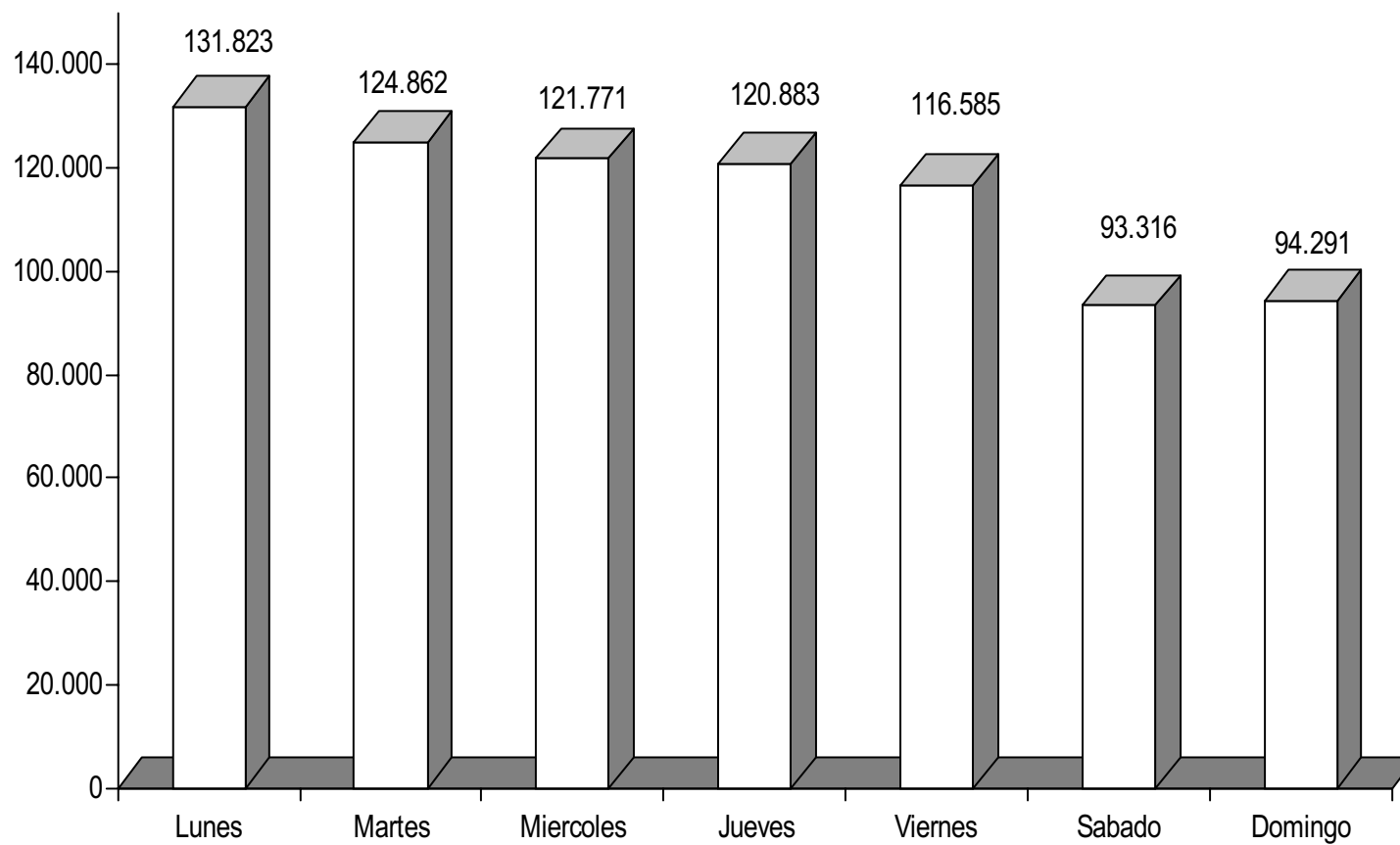
---



# Ingresos urgentes según día de la semana

CMBD INSALUD 2000

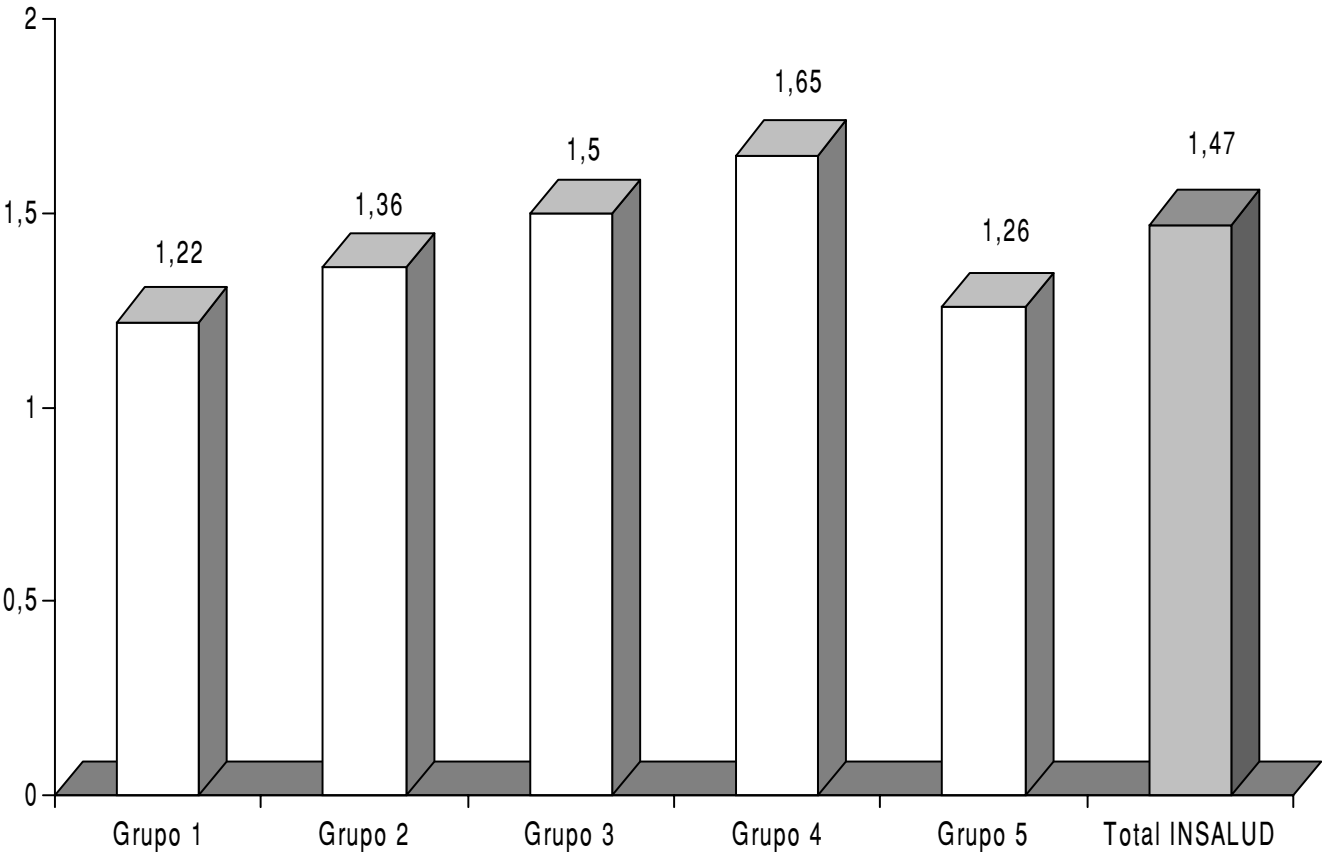
---



# Peso medio por grupo de hospitales

## CMBD INSALUD 2000

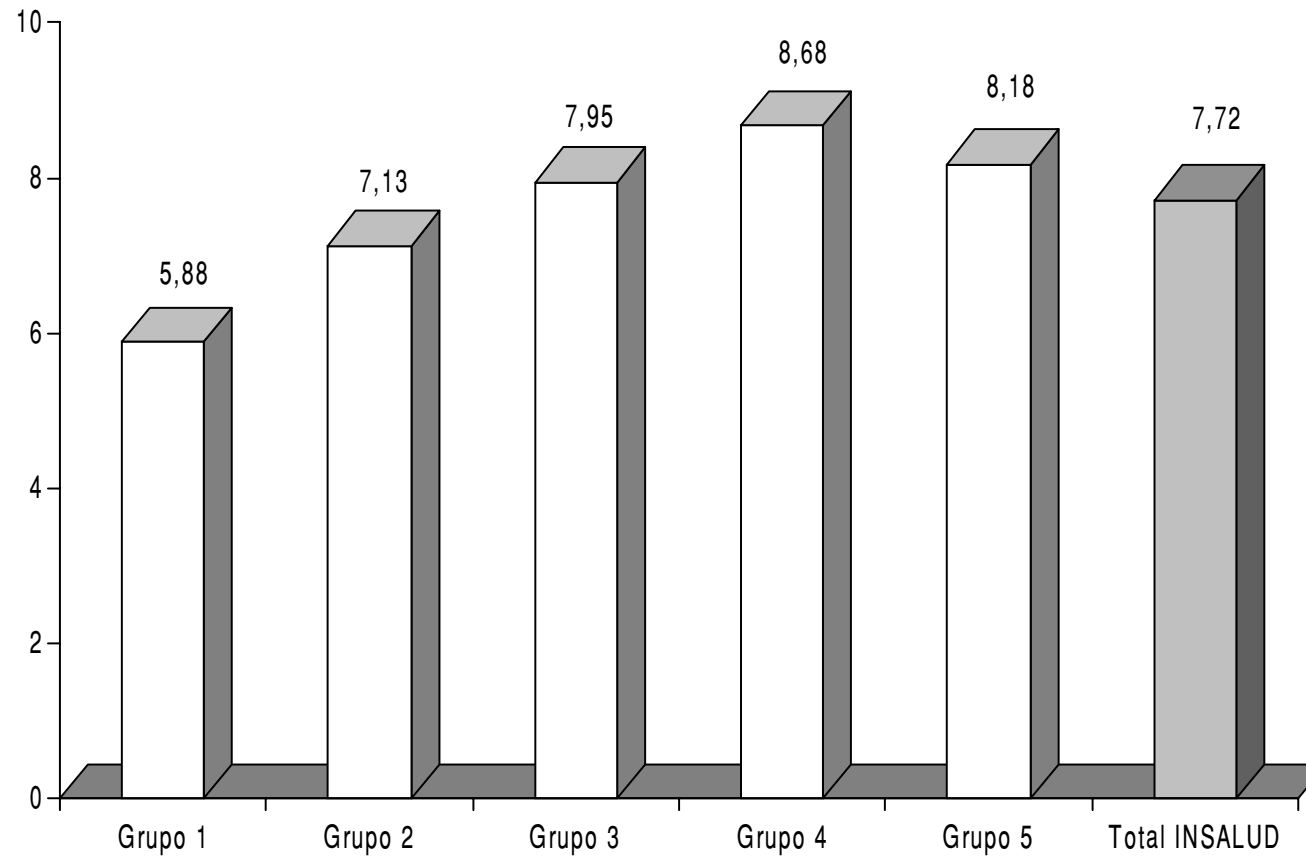
---



# Estancia media por grupo de hospitales

## CMBD INSALUD 2000

---



**DATOS GENERALES DE LAS ALTAS HOSPITALARIAS 2000**

CEGA	NOMBRE	ALTAS TOTALES	ALTAS CODIFICADAS	% CODIFICACIÓN	ALTAS PROCESADAS	% PROCESADAS	E.MEDIA	P.MEDIO
2205	H. DE BARBASTRO	6.400	6.395	99,92	6.395	99,92	6,93	1,29
5017	H. DE CALATAYUD	4.891	4.885	99,88	4.885	99,88	6,15	1,24
4403	H. DE ALCAÑIZ	5.447	5.390	98,95	5.390	98,95	5,90	1,29
3324	H. DE JARRIO	4.015	4.012	99,93	4.012	99,93	7,21	1,43
3323	H. CARMEN Y SEV. OCHOA	3.444	3.441	99,91	3.441	99,91	6,55	1,15
3306	H. ALVAREZ BUYLLA	6.534	6.533	99,98	6.533	99,98	7,45	1,38
0780	F.H.MANACOR	10.915	10.915	100,00	10.915	100,00	5,42	1,33
0704	H. VERGE TORO	5.803	5.803	100,00	5.803	100,00	5,20	1,22
0706	H. CAN MISSES	6.600	6.472	98,06	6.472	98,06	6,70	1,32
3905	H. DE LAREDO	4.601	4.601	100,00	4.601	100,00	6,68	1,42
0207	H. DE HELLIN	4.887	4.887	100,00	4.887	100,00	4,90	1,11
1303	H. SANTA BARBARA	7.204	7.204	100,00	7.204	100,00	5,20	1,16
1307	H. J. GUTIERREZ ORTEGA	4.769	4.769	100,00	4.769	100,00	5,71	1,18
0907	H. SANTIAGO APOSTOL	5.187	5.172	99,71	5.172	99,71	5,37	1,31
0971	H. SANTOS REYES	4.739	4.739	100,00	4.739	100,00	5,45	1,31
4707	H. MEDINA DEL CAMPO	4.608	4.608	100,00	4.608	100,00	6,02	1,26
0618	H.C. DE LLERENA	5.921	5.921	100,00	5.921	100,00	6,26	1,14
1010	H. CIUDAD DE CORIA	3.795	3.795	100,00	3.795	100,00	5,19	1,05
1009	H. CAMPO ARAÑUELO	4.260	4.125	96,83	4.125	96,83	5,26	1,15
3020	H. DEL NOROESTE	4.705	4.610	97,98	4.610	97,98	5,13	1,03
3019	H. V. DEL CASTILLO	4.538	4.523	99,67	4.523	99,67	4,90	1,09
5171	H. CRUZ ROJA CEUTA	6.794	6.794	100,00	6.794	100,00	5,32	1,03
5202	H. DE MELILLA	6.213	5.607	90,25	5.607	90,25	6,56	0,98
<b>Grupo 1</b>		<b>126.270</b>	<b>125.201</b>	<b>99,15</b>	<b>125.201</b>	<b>99,15</b>	<b>5,88</b>	<b>1,22</b>
<b>TOTAL INSALUD</b>		<b>1.206.792</b>	<b>1.180.231</b>	<b>97,80</b>	<b>1.180.231</b>	<b>97,80</b>	<b>7,72</b>	<b>1,47</b>

**DATOS GENERALES DE LAS ALTAS HOSPITALARIAS 2000**

CEGA	NOMBRE	ALTAS TOTALES	ALTAS CODIFICADAS	% CODIFICACIÓN	ALTAS PROCESADAS	% PROCESADAS	E.MEDIA	P.MEDIO
2201	H. GRAL. SAN JORGE	10.606	10.603	99,97	10.603	99,97	7,07	1,39
4401	H. G. TERUEL O. POLANCO	7.648	7.647	99,99	7.647	99,99	6,54	1,30
3309	H. SAN AGUSTIN	14.493	14.493	100,00	14.493	100,00	6,97	1,33
3307	H. DE CABUEÑES	19.117	19.029	99,54	19.029	99,54	8,38	1,34
3310	H. VALLE DEL NALON	7.469	7.448	99,72	7.448	99,72	8,70	1,39
3907	H. DE SIERRALLANA	8.009	7.965	99,45	7.965	99,45	7,57	1,55
1313	C.H. LA MANCHA CENTRO	16.428	16.428	100,00	16.428	100,00	5,98	1,37
1301	C.H. DE CIUDAD REAL	18.358	18.352	99,97	18.352	99,97	6,72	1,35
1601	H. G. VIRGEN DE LA LUZ	14.898	14.254	95,68	14.254	95,68	7,21	1,24
1901	H. G. GUADALAJARA	13.442	13.347	99,29	13.347	99,29	7,96	1,33
4503	H. N.S. DEL PRADO	9.880	9.626	97,43	9.626	97,43	7,45	1,39
0501	H. N.S. DE SONSOLES	13.201	13.200	99,99	13.200	99,99	7,48	1,30
2401	H. EL BIERZO	13.668	13.565	99,25	13.565	99,25	8,02	1,31
3401	H. G. RIO CARRION	15.459	15.186	98,23	15.186	98,23	6,71	1,31
4001	C.GRAL. DE SEGOVIA	11.385	11.385	100,00	11.385	100,00	7,33	1,41
4201	H. GRAL. DE SORIA	8.431	8.431	100,00	8.431	100,00	6,77	1,46
4901	H V. DE LA CONCHA	13.880	13.866	99,90	13.866	99,90	7,19	1,47
0610	H. DE MERIDA	12.258	11.891	97,01	11.891	97,01	7,10	1,16
0607	H. D. BENITO- VVA.	10.366	10.365	99,99	10.365	99,99	7,05	1,34
1001	C.H. DE CACERES	17.403	17.308	99,45	17.308	99,45	7,36	1,37
1003	H. V. DEL PUERTO	9.283	9.268	99,84	9.268	99,84	6,30	1,21
2857	H. PRINCIPE DE ASTURIAS	19.462	19.178	98,54	19.178	98,54	6,73	1,32
2855	H. DE MOSTOLES	14.357	14.104	98,24	14.104	98,24	7,69	1,35
2880	F.H.ALCORCÓN	14.959	14.959	100,00	14.959	100,00	5,41	1,40
2856	H. SEVERO OCHOA	18.670	18.417	98,64	18.417	98,64	6,96	1,33
3003	H. MORALES MESEGUER	16.771	12.373	73,78	12.373	73,78	7,49	1,73
3006	H. SANTA Mª DEL ROSSELL	15.741	14.135	89,80	14.135	89,80	6,95	1,31
3009	H. DR. RAFAEL MENDEZ	10.903	9.582	87,88	9.582	87,88	6,61	1,31
2601	C.H. SAN MILLAN-S.PEDRO	23.572	22.972	97,45	22.972	97,45	7,29	1,38
<b>Grupo 2</b>		<b>400.117</b>	<b>389.377</b>	<b>97,32</b>	<b>389.377</b>	<b>97,32</b>	<b>7,13</b>	<b>1,36</b>
<b>TOTAL INSALUD</b>		<b>1.206.792</b>	<b>1.180.231</b>	<b>97,80</b>	<b>1.180.231</b>	<b>97,80</b>	<b>7,72</b>	<b>1,47</b>

**DATOS GENERALES DE LAS ALTAS HOSPITALARIAS 2000**

<b>CEGA</b>	<b>NOMBRE</b>	<b>ALTAS TOTALES</b>	<b>ALTAS CODIFICADAS</b>	<b>% CODIFICACIÓN</b>	<b>ALTAS PROCESADAS</b>	<b>% PROCESADAS</b>	<b>E.MEDIA</b>	<b>P.MEDIO</b>
0201	C.H. DE ALBACETE	27.775	27.775	100,00	27.775	100,00	6,50	1,42
4501	H. VIRGEN DE LA SALUD	26.762	26.759	99,99	26.759	99,99	8,62	1,34
0901	H. GENERAL YAGUE	28.337	27.932	98,57	27.932	98,57	7,44	1,40
2403	H. DE LEON	29.319	28.218	96,24	28.218	96,24	7,68	1,42
4771	H. CL. UNIVERSITARIO (VA)	22.132	21.672	97,92	21.672	97,92	9,18	1,71
4701	H. DEL RIO HORTEGA	21.079	20.727	98,33	20.727	98,33	6,99	1,40
0619	C.H. INF. CRISTINA	30.000	29.486	98,29	29.486	98,29	8,74	1,42
2872	H. DE LA PRINCESA	15.626	15.592	99,78	15.592	99,78	10,64	2,28
2852	H. UNIV. DE GETAFE	21.764	21.183	97,33	21.183	97,33	6,64	1,44
	<b>Grupo 3</b>	<b>222.794</b>	<b>219.344</b>	<b>98,45</b>	<b>219.344</b>	<b>98,45</b>	<b>7,95</b>	<b>1,50</b>
	<b>TOTAL INSALUD</b>	<b>1.206.792</b>	<b>1.180.231</b>	<b>97,80</b>	<b>1.180.231</b>	<b>97,80</b>	<b>7,72</b>	<b>1,47</b>

**DATOS GENERALES DE LAS ALTAS HOSPITALARIAS 2000**

<b>CEGA</b>	<b>NOMBRE</b>	<b>ALTAS TOTALES</b>	<b>ALTAS CODIFICADAS</b>	<b>% CODIFICACIÓN</b>	<b>ALTAS PROCESADAS</b>	<b>% PROCESADAS</b>	<b>E.MEDIA</b>	<b>P.MEDIO</b>
5001	H. MIGUEL SERVET	43.242	42.465	98,20	42.465	98,20	8,32	1,49
5071	H. CL. UNIVERSITARIO (ZA)	26.835	26.408	98,41	26.408	98,41	8,96	1,61
3301	C.H. CENTRAL DE ASTURIAS	40.995	39.832	97,16	39.832	97,16	10,36	1,64
0701	C.H. SON DURETA	35.839	35.064	97,84	35.064	97,84	7,32	1,46
3903	C.H. M. DE VALDECILLA	32.113	31.533	98,19	31.533	98,19	8,62	1,78
3701	C.H. UNIV. DE SALAMANCA	31.767	30.886	97,23	30.886	97,23	7,89	1,72
2843	H. RAMON Y CAJAL	31.560	30.479	96,57	30.479	96,57	10,49	1,91
2803	H. LA PAZ	51.702	49.482	95,71	49.482	95,71	7,58	1,55
2846	H. PUERTA DE HIERRO	15.393	14.683	95,39	14.683	95,39	9,48	2,15
2874	H. CLÍNICO. SAN CARLOS	35.975	35.828	99,59	35.828	99,59	9,04	1,69
2808	H. 12 DE OCTUBRE	38.737	37.302	96,30	37.302	96,30	9,34	1,78
3001	H. V. DE LA ARRIXACA	35.130	34.095	97,05	34.095	97,05	7,72	1,48
	<b>Grupo 4</b>	<b>419.288</b>	<b>408.057</b>	<b>97,32</b>	<b>408.057</b>	<b>97,32</b>	<b>8,68</b>	<b>1,65</b>
	<b>TOTAL INSALUD</b>	<b>1.206.792</b>	<b>1.180.231</b>	<b>97,80</b>	<b>1.180.231</b>	<b>97,80</b>	<b>7,72</b>	<b>1,47</b>

**DATOS GENERALES DE LAS ALTAS HOSPITALARIAS 2000**

<b>CEGA</b>	<b>NOMBRE</b>	<b>ALTAS TOTALES</b>	<b>ALTAS CODIFICADAS</b>	<b>% CODIFICACIÓN</b>	<b>ALTAS PROCESADAS</b>	<b>% PROCESADAS</b>	<b>E.MEDIA</b>	<b>P.MEDIO</b>
5009	H. SAN JORGE	1.113	1.113	100,00	1.113	100,00	14,90	1,73
4509	H. NAC. DE PARAPLEJICOS	992	992	100,00	992	100,00	61,34	2,96
2819	H. V. DE LA TORRE	6.820	6.819	99,99	6.819	99,99	2,66	1,00
2858	H. SANTA CRISTINA	9.982	9.982	100,00	9.982	100,00	4,06	0,90
2871	H. DEL NIÑO JESUS	8.589	8.520	99,20	8.520	99,20	4,97	1,13
2821	H. DE LA FUENFRIA	1.380	1.379	99,93	1.379	99,93	44,81	2,49
2870	H. CARLOS III	2.447	2.447	100,00	2.447	100,00	11,91	1,70
2873	H. CENTRAL CRUZ ROJA	7.000	7.000	100,00	7.000	100,00	6,21	1,46
	<b>Grupo 5</b>	<b>38.323</b>	<b>38.252</b>	<b>99,81</b>	<b>38.252</b>	<b>99,81</b>	<b>8,18</b>	<b>1,26</b>
	<b>TOTAL INSALUD</b>	<b>1.206.792</b>	<b>1.180.231</b>	<b>97,80</b>	<b>1.180.231</b>	<b>97,80</b>	<b>7,72</b>	<b>1,47</b>



## **2. *PORCENTAJE DE GRDs INESPECÍFICOS***



Se han considerado los siguientes GRDs como inespecíficos:

GRD 470: No agrupable

GRD 469: Diagnóstico principal no válido como diagnóstico de alta

GRD 468: Procedimiento quirúrgico extensivo no relacionado con el diagnóstico principal

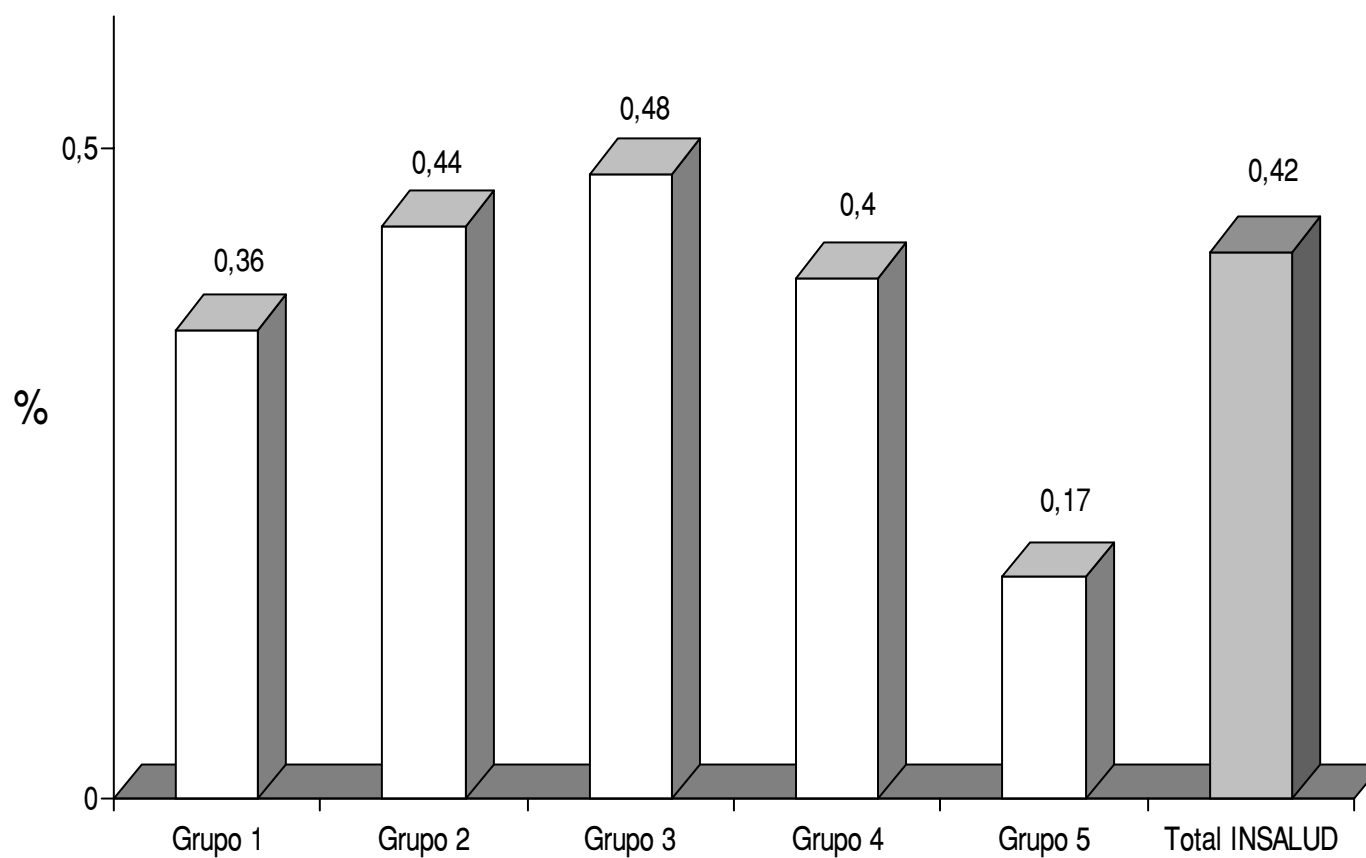
GRD 476: Procedimiento quirúrgico prostático no relacionado con el diagnóstico principal

GRD 477: Procedimiento quirúrgico no extensivo no relacionado con el diagnóstico principal

# Porcentaje de GRDs inespecíficos por grupo de hospitales

CMBD INSALUD 2000

---



**GRDs INESPECÍFICOS 2000**

CEGA	NOMBRE	ALTAS	GRD 468	GRD 469	GRD 470	GRD 476	GRD 477	TOTAL	%
2205	H. DE BARBASTRO	6.395	11	1	0	0	23	35	0,55
5017	H. DE CALATAYUD	4.885	5	0	0	0	3	8	0,16
4403	H. DE ALCAÑIZ	5.390	3	1	3	0	1	8	0,15
3324	H. DE JARRIO	4.012	1	1	2	0	0	4	0,10
3323	H. CARMEN Y SEV. OCHOA	3.441	8	3	2	0	4	17	0,49
3306	H. ALVAREZ BUYLLA	6.533	2	0	0	1	8	11	0,17
0780	F.H.MANACOR	10.915	12	0	0	0	7	19	0,17
0704	H. VERGE TORO	5.803	1	0	0	0	2	3	0,05
0706	H. CAN MISSES	6.472	0	0	0	0	0	0	0,00
3905	H. DE LAREDO	4.601	7	0	0	0	6	13	0,28
0207	H. DE HELLIN	4.887	6	2	0	0	5	13	0,27
1303	H. SANTA BARBARA	7.204	3	0	0	0	5	8	0,11
1307	H. J. GUTIERREZ ORTEGA	4.769	1	0	0	0	0	1	0,02
0907	H. SANTIAGO APOSTOL	5.172	8	0	0	1	9	18	0,35
0971	H. SANTOS REYES	4.739	9	0	0	0	4	13	0,27
4707	H. MEDINA DEL CAMPO	4.608	4	0	0	0	4	8	0,17
0618	H.C. DE LLERENA	5.921	6	0	0	0	12	18	0,30
1010	H. CIUDAD DE CORIA	3.795	8	7	0	0	3	18	0,47
1009	H. CAMPO ARAÑUELO	4.125	3	3	0	0	4	10	0,24
3020	H. DEL NOROESTE	4.610	5	3	3	0	8	19	0,41
3019	H. V. DEL CASTILLO	4.523	0	1	8	0	11	20	0,44
5171	H. CRUZ ROJA CEUTA	6.794	0	0	0	0	0	0	0,00
5202	H. DE MELILLA	5.607	10	8	159	1	11	189	3,37
<b>Grupo 1</b>		<b>125.201</b>	<b>113</b>	<b>30</b>	<b>177</b>	<b>3</b>	<b>130</b>	<b>453</b>	<b>0,36</b>
<b>TOTAL INSALUD</b>		<b>1.180.231</b>	<b>3.094</b>	<b>124</b>	<b>330</b>	<b>32</b>	<b>1.365</b>	<b>4.945</b>	<b>0,42</b>

**GRDs INESPECÍFICOS 2000**

CEGA	NOMBRE	ALTAS	GRD 468	GRD 469	GRD 470	GRD 476	GRD 477	TOTAL	%
2201	H. GRAL. SAN JORGE	10.603	24	3	1	1	24	53	0,50
4401	H. G. TERUEL O. POLANCO	7.647	19	4	0	0	6	29	0,38
3309	H. SAN AGUSTIN	14.493	25	0	0	0	14	39	0,27
3307	H. DE CABUEÑES	19.029	49	3	1	0	37	90	0,47
3310	H. VALLE DEL NALON	7.448	3	0	0	0	8	11	0,15
3907	H. DE SIERRALLANA	7.965	12	0	0	0	5	17	0,21
1313	C.H. LA MANCHA CENTRO	16.428	11	0	0	0	15	26	0,16
1301	C.H. DE CIUDAD REAL	18.352	39	6	14	0	27	86	0,47
1601	H. G. VIRGEN DE LA LUZ	14.254	7	0	0	0	6	13	0,09
1901	H. G. GUADALAJARA	13.347	30	5	0	0	4	39	0,29
4503	H. N.S. DEL PRADO	9.626	34	3	0	1	23	61	0,63
0501	H. N.S. DE SONSOLES	13.200	29	0	0	0	5	34	0,26
2401	H. EL BIERZO	13.565	47	5	2	1	42	97	0,72
3401	H. G. RIO CARRION	15.186	36	2	0	0	26	64	0,42
4001	C.GRAL. DE SEGOVIA	11.385	28	0	0	2	6	36	0,32
4201	H. GRAL. DE SORIA	8.431	16	0	0	0	17	33	0,39
4901	H V. DE LA CONCHA	13.866	10	0	0	0	9	19	0,14
0610	H. DE MERIDA	11.891	12	0	0	0	2	14	0,12
0607	H. D. BENITO- VVA.	10.365	17	6	1	0	13	37	0,36
1001	C.H. DE CACERES	17.308	13	0	0	0	5	18	0,10
1003	H. V. DEL PUERTO	9.268	12	2	11	1	9	35	0,38
2857	H. PRINCIPE DE ASTURIAS	19.178	58	8	0	1	45	112	0,58
2855	H. DE MOSTOLES	14.104	29	2	0	0	13	44	0,31
2880	F.H.ALCORCÓN	14.959	22	0	0	1	11	34	0,23
2856	H. SEVERO OCHOA	18.417	40	6	0	0	24	70	0,38
3003	H. MORALES MESEGUER	12.373	37	0	1	1	24	63	0,51
3006	H. SANTA Mª DEL ROSSELL	14.135	41	3	6	0	7	57	0,40
3009	H. DR. RAFAEL MENDEZ	9.582	362	0	0	0	7	369	3,85
2601	C.H. SAN MILLAN-S.PEDRO	22.972	74	0	0	2	50	126	0,55

<b>Grupo 2</b>	<b>389.377</b>	<b>1.136</b>	<b>58</b>	<b>37</b>	<b>11</b>	<b>484</b>	<b>1.726</b>	<b>0,44</b>
<b>TOTAL INSALUD</b>	<b>1.180.231</b>	<b>3.094</b>	<b>124</b>	<b>330</b>	<b>32</b>	<b>1.365</b>	<b>4.945</b>	<b>0,42</b>

**GRDs INESPECÍFICOS 2000**

<b>CEGA</b>	<b>NOMBRE</b>	<b>ALTAS</b>	<b>GRD 468</b>	<b>GRD 469</b>	<b>GRD 470</b>	<b>GRD 476</b>	<b>GRD 477</b>	<b>TOTAL</b>	<b>%</b>
0201	C.H. DE ALBACETE	27.775	60	2	1	0	40	103	0,37
4501	H. VIRGEN DE LA SALUD	26.759	84	5	3	0	24	116	0,43
0901	H. GENERAL YAGUE	27.932	80	0	0	1	51	132	0,47
2403	H. DE LEON	28.218	94	4	0	8	41	147	0,52
4771	H. CL. UNIVERSITARIO (VA)	21.672	21	1	10	0	7	39	0,18
4701	H. DEL RIO HORTEGA	20.727	55	0	5	1	40	101	0,49
0619	C.H. INF. CRISTINA	29.486	171	0	0	2	55	228	0,77
2872	H. DE LA PRINCESA	15.592	73	0	0	0	37	110	0,71
2852	H. UNIV. DE GETAFE	21.183	57	2	0	0	23	82	0,39
	<b>Grupo 3</b>	<b>219.344</b>	<b>695</b>	<b>14</b>	<b>19</b>	<b>12</b>	<b>318</b>	<b>1.058</b>	<b>0,48</b>
	<b>TOTAL INSALUD</b>	<b>1.180.231</b>	<b>3.094</b>	<b>124</b>	<b>330</b>	<b>32</b>	<b>1.365</b>	<b>4.945</b>	<b>0,42</b>

**GRDs INESPECÍFICOS 2000**

CEGA	NOMBRE	ALTAS	GRD 468	GRD 469	GRD 470	GRD 476	GRD 477	TOTAL	%
5001	H. MIGUEL SERVET	42.465	163	7	0	0	57	227	0,53
5071	H. CL. UNIVERSITARIO (ZA)	26.408	108	0	0	0	22	130	0,49
3301	C.H. CENTRAL DE ASTURIAS	39.832	154	0	0	3	79	236	0,59
0701	C.H. SON DURETA	35.064	57	8	64	1	26	156	0,44
3903	C.H. M. DE VALDECILLA	31.533	98	0	5	0	39	142	0,45
3701	C.H. UNIV. DE SALAMANCA	30.886	51	0	1	1	25	78	0,25
2843	H. RAMON Y CAJAL	30.479	5	0	0	1	7	13	0,04
2803	H. LA PAZ	49.482	261	6	0	0	64	331	0,67
2846	H. PUERTA DE HIERRO	14.683	43	0	0	0	9	52	0,35
2874	H. CLÍNICO. SAN CARLOS	35.828	92	0	0	0	30	122	0,34
2808	H. 12 DE OCTUBRE	37.302	11	1	27	0	6	45	0,12
3001	H. V. DE LA ARRIXACA	34.095	65	0	0	0	45	110	0,32
<b>Grupo 4</b>		<b>408.057</b>	<b>1.108</b>	<b>22</b>	<b>97</b>	<b>6</b>	<b>409</b>	<b>1.642</b>	<b>0,40</b>
<b>TOTAL INSALUD</b>		<b>1.180.231</b>	<b>3.094</b>	<b>124</b>	<b>330</b>	<b>32</b>	<b>1.365</b>	<b>4.945</b>	<b>0,42</b>

**GRDs INESPECÍFICOS 2000**

<b>CEGA</b>	<b>NOMBRE</b>	<b>ALTAS</b>	<b>GRD 468</b>	<b>GRD 469</b>	<b>GRD 470</b>	<b>GRD 476</b>	<b>GRD 477</b>	<b>TOTAL</b>	<b>%</b>
5009	H. SAN JORGE	1.113	0	0	0	0	0	0	0,00
4509	H. NAC. DE PARAPLEJICOS	992	10	0	0	0	7	17	1,71
2819	H. V. DE LA TORRE	6.819	0	0	0	0	0	0	0,00
2858	H. SANTA CRISTINA	9.982	1	0	0	0	1	2	0,02
2871	H. DEL NIÑO JESUS	8.520	18	0	0	0	16	34	0,40
2821	H. DE LA FUENFRIA	1.379	1	0	0	0	0	1	0,07
2870	H. CARLOS III	2.447	7	0	0	0	0	7	0,29
2873	H. CENTRAL CRUZ ROJA	7.000	5	0	0	0	0	5	0,07
<b>Grupo 5</b>		<b>38.252</b>	<b>42</b>	<b>0</b>	<b>0</b>	<b>0</b>	<b>24</b>	<b>66</b>	<b>0,17</b>
<b>TOTAL INSALUD</b>		<b>1.180.231</b>	<b>3.094</b>	<b>124</b>	<b>330</b>	<b>32</b>	<b>1.365</b>	<b>4.945</b>	<b>0,42</b>

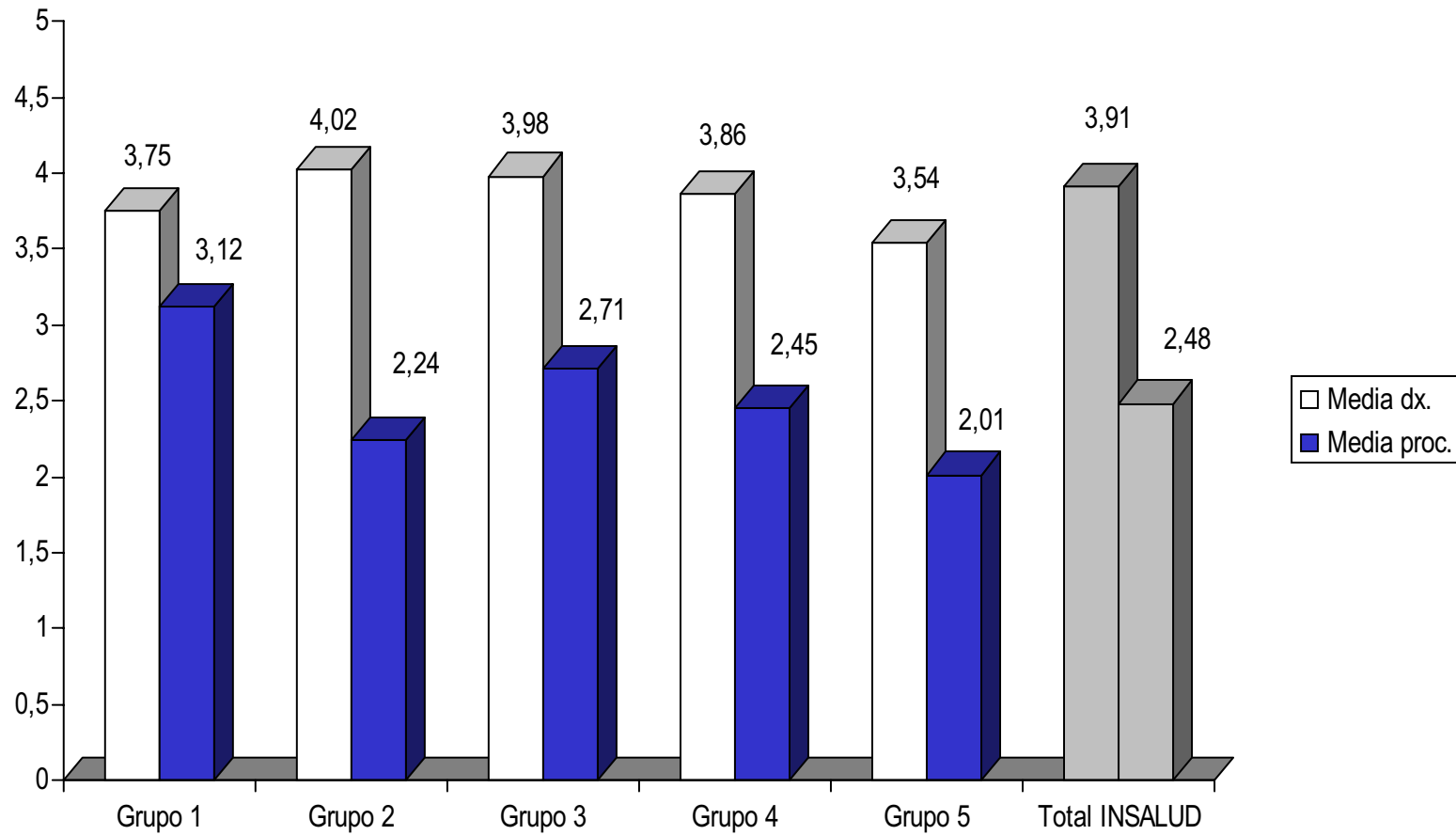


### **3. *MEDIA DE DIAGNÓSTICO Y DE PROCEDIMIENTOS POR ALTA***



# Media de diagnósticos y de procedimientos por alta

## CMBD INSALUD 2000



**MEDIA DE DIAGNÓSTICOS Y DE PROCEDIMIENTOS POR ALTA 2000**

<b>CEGA</b>	<b>NOMBRE</b>	<b>ALTAS</b>	<b>TOTAL DIAG.</b>	<b>MEDIA DIAG.</b>	<b>TOTAL PROC.</b>	<b>MEDIA PROC</b>
2205	H. DE BARBASTRO	6.395	28.765	4,50	19.579	3,06
5017	H. DE CALATAYUD	4.885	18.628	3,81	7.944	1,63
4403	H. DE ALCAÑIZ	5.390	22.635	4,20	22.287	4,13
3324	H. DE JARRIO	4.012	15.438	3,85	7.387	1,84
3323	H. CARMEN Y SEV. OCHOA	3.441	9.639	2,80	3.143	0,91
3306	H. ALVAREZ BUYLLA	6.533	27.407	4,20	8.815	1,35
0780	F.H.MANACOR	10.915	59.108	5,42	60.037	5,50
0704	H. VERGE TORO	5.803	18.214	3,14	26.150	4,51
0706	H. CAN MISSES	6.472	24.564	3,80	15.840	2,45
3905	H. DE LAREDO	4.601	18.779	4,08	17.555	3,82
0207	H. DE HELLIN	4.887	15.824	3,24	16.132	3,30
1303	H. SANTA BARBARA	7.204	29.647	4,12	29.256	4,06
1307	H. J. GUTIERREZ ORTEGA	4.769	16.319	3,42	13.415	2,81
0907	H. SANTIAGO APOSTOL	5.172	20.119	3,89	33.643	6,50
0971	H. SANTOS REYES	4.739	21.549	4,55	23.971	5,06
4707	H. MEDINA DEL CAMPO	4.608	21.356	4,63	14.088	3,06
0618	H.C. DE LLERENA	5.921	16.288	2,75	10.758	1,82
1010	H. CIUDAD DE CORIA	3.795	9.512	2,51	4.615	1,22
1009	H. CAMPO ARAÑUELO	4.125	13.503	3,27	6.568	1,59
3020	H. DEL NOROESTE	4.610	14.316	3,11	6.366	1,38
3019	H. V. DEL CASTILLO	4.523	12.808	2,83	8.061	1,78
5171	H. CRUZ ROJA CEUTA	6.794	19.417	2,86	25.003	3,68
5202	H. DE MELILLA	5.607	15.258	2,72	10.157	1,81
	<b>Grupo 1</b>	<b>125.201</b>	<b>469.093</b>	<b>3,75</b>	<b>390.770</b>	<b>3,12</b>
	<b>TOTAL INSALUD</b>	<b>1.180.231</b>	<b>4.616.499</b>	<b>3,91</b>	<b>2.931.358</b>	<b>2,48</b>

**MEDIA DE DIAGNÓSTICOS Y DE PROCEDIMIENTOS POR ALTA 2000**

CEGA	NOMBRE	ALTAS	TOTAL DIAG.	MEDIA DIAG.	TOTAL PROC.	MEDIA PROC
2201	H. GRAL. SAN JORGE	10.603	60.914	5,74	16.662	1,57
4401	H. G. TERUEL O. POLANCO	7.647	26.937	3,52	13.701	1,79
3309	H. SAN AGUSTIN	14.493	53.186	3,67	18.528	1,28
3307	H. DE CABUEÑES	19.029	55.486	2,92	28.523	1,50
3310	H. VALLE DEL NALON	7.448	24.635	3,31	10.687	1,43
3907	H. DE SIERRALLANA	7.965	36.327	4,56	11.588	1,45
1313	C.H. LA MANCHA CENTRO	16.428	60.953	3,71	38.213	2,33
1301	C.H. DE CIUDAD REAL	18.352	87.611	4,77	44.164	2,41
1601	H. G. VIRGEN DE LA LUZ	14.254	54.074	3,79	22.991	1,61
1901	H. G. GUADALAJARA	13.347	40.826	3,06	17.331	1,30
4503	H. N.S. DEL PRADO	9.626	46.141	4,79	50.624	5,26
0501	H. N.S. DE SONSOLES	13.200	48.869	3,70	39.196	2,97
2401	H. EL BIERZO	13.565	47.359	3,49	29.413	2,17
3401	H. G. RIO CARRION	15.186	58.901	3,88	32.913	2,17
4001	C.GRAL. DE SEGOVIA	11.385	50.274	4,42	20.537	1,80
4201	H. GRAL. DE SORIA	8.431	40.386	4,79	15.039	1,78
4901	H V. DE LA CONCHA	13.866	67.346	4,86	56.022	4,04
0610	H. DE MERIDA	11.891	35.148	2,96	17.895	1,50
0607	H. D. BENITO- VVA.	10.365	42.434	4,09	20.167	1,95
1001	C.H. DE CACERES	17.308	57.330	3,31	35.107	2,03
1003	H. V. DEL PUERTO	9.268	36.288	3,92	27.170	2,93
2857	H. PRINCIPE DE ASTURIAS	19.178	76.562	3,99	66.127	3,45
2855	H. DE MOSTOLES	14.104	55.306	3,92	19.327	1,37
2880	F.H.ALCORCÓN	14.959	64.586	4,32	31.327	2,09
2856	H. SEVERO OCHOA	18.417	89.713	4,87	45.765	2,48
3003	H. MORALES MESEGUER	12.373	73.059	5,90	36.663	2,96
3006	H. SANTA Mª DEL ROSSELL	14.135	58.132	4,11	28.193	1,99
3009	H. DR. RAFAEL MENDEZ	9.582	35.686	3,72	43.999	4,59
2601	C.H. SAN MILLAN-S.PEDRO	22.972	81.041	3,53	33.272	1,45
<b>Grupo 2</b>		<b>389.377</b>	<b>1.565.510</b>	<b>4,02</b>	<b>871.144</b>	<b>2,24</b>
<b>TOTAL INSALUD</b>		<b>1.180.231</b>	<b>4.616.499</b>	<b>3,91</b>	<b>2.931.358</b>	<b>2,48</b>

**MEDIA DE DIAGNÓSTICOS Y DE PROCEDIMIENTOS POR ALTA 2000**

<b>CEGA</b>	<b>NOMBRE</b>	<b>ALTAS</b>	<b>TOTAL DIAG.</b>	<b>MEDIA DIAG.</b>	<b>TOTAL PROC.</b>	<b>MEDIA PROC</b>
0201	C.H. DE ALBACETE	27.775	108.728	3,91	57.389	2,07
4501	H. VIRGEN DE LA SALUD	26.759	94.770	3,54	50.078	1,87
0901	H. GENERAL YAGUE	27.932	102.737	3,68	58.232	2,08
2403	H. DE LEON	28.218	106.212	3,76	114.307	4,05
4771	H. CL. UNIVERSITARIO (VA)	21.672	80.982	3,74	64.214	2,96
4701	H. DEL RIO HORTEGA	20.727	101.124	4,88	63.597	3,07
0619	C.H. INF. CRISTINA	29.486	116.146	3,94	78.907	2,68
2872	H. DE LA PRINCESA	15.592	71.598	4,59	43.362	2,78
2852	H. UNIV. DE GETAFE	21.183	91.062	4,30	63.996	3,02
	<b>Grupo 3</b>	<b>219.344</b>	<b>873.359</b>	<b>3,98</b>	<b>594.082</b>	<b>2,71</b>
	<b>TOTAL INSALUD</b>	<b>1.180.231</b>	<b>4.616.499</b>	<b>3,91</b>	<b>2.931.358</b>	<b>2,48</b>

**MEDIA DE DIAGNÓSTICOS Y DE PROCEDIMIENTOS POR ALTA 2000**

<b>CEGA</b>	<b>NOMBRE</b>	<b>ALTAS</b>	<b>TOTAL DIAG.</b>	<b>MEDIA DIAG.</b>	<b>TOTAL PROC.</b>	<b>MEDIA PROC</b>
5001	H. MIGUEL SERVET	42.465	145.167	3,42	73.149	1,72
5071	H. CL. UNIVERSITARIO (ZA)	26.408	105.853	4,01	50.504	1,91
3301	C.H. CENTRAL DE ASTURIAS	39.832	138.792	3,48	81.662	2,05
0701	C.H. SON DURETA	35.064	132.862	3,79	76.643	2,19
3903	C.H. M. DE VALDECILLA	31.533	125.230	3,97	67.482	2,14
3701	C.H. UNIV. DE SALAMANCA	30.886	131.967	4,27	73.215	2,37
2843	H. RAMON Y CAJAL	30.479	121.699	3,99	90.978	2,98
2803	H. LA PAZ	49.482	171.936	3,47	123.505	2,50
2846	H. PUERTA DE HIERRO	14.683	70.728	4,82	50.967	3,47
2874	H. CLÍNICO. SAN CARLOS	35.828	151.880	4,24	111.175	3,10
2808	H. 12 DE OCTUBRE	37.302	145.025	3,89	107.073	2,87
3001	H. V. DE LA ARRIXACA	34.095	131.988	3,87	92.194	2,70
	<b>Grupo 4</b>	<b>408.057</b>	<b>1.573.127</b>	<b>3,86</b>	<b>998.547</b>	<b>2,45</b>
	<b>TOTAL INSALUD</b>	<b>1.180.231</b>	<b>4.616.499</b>	<b>3,91</b>	<b>2.931.358</b>	<b>2,48</b>

**MEDIA DE DIAGNÓSTICOS Y DE PROCEDIMIENTOS POR ALTA 2000**

<b>CEGA</b>	<b>NOMBRE</b>	<b>ALTAS</b>	<b>TOTAL DIAG.</b>	<b>MEDIA DIAG.</b>	<b>TOTAL PROC.</b>	<b>MEDIA PROC</b>
5009	H. SAN JORGE	1.113	3.792	3,41	395	0,35
4509	H. NAC. DE PARAPLEJICOS	992	8.312	8,38	9.250	9,32
2819	H. V. DE LA TORRE	6.819	15.760	2,31	6.669	0,98
2858	H. SANTA CRISTINA	9.982	33.426	3,35	21.335	2,14
2871	H. DEL NIÑO JESUS	8.520	17.132	2,01	12.901	1,51
2821	H. DE LA FUENFRIA	1.379	11.242	8,15	1.973	1,43
2870	H. CARLOS III	2.447	15.222	6,22	9.926	4,06
2873	H. CENTRAL CRUZ ROJA	7.000	30.524	4,36	14.366	2,05
	<b>Grupo 5</b>	<b>38.252</b>	<b>135.410</b>	<b>3,54</b>	<b>76.815</b>	<b>2,01</b>
	<b>TOTAL INSALUD</b>	<b>1.180.231</b>	<b>4.616.499</b>	<b>3,91</b>	<b>2.931.358</b>	<b>2,48</b>

**4. CLASIFICACIÓN DE LAS ALTAS HOSPITALARIAS POR GRUPOS  
DE EDAD Y SEXO**

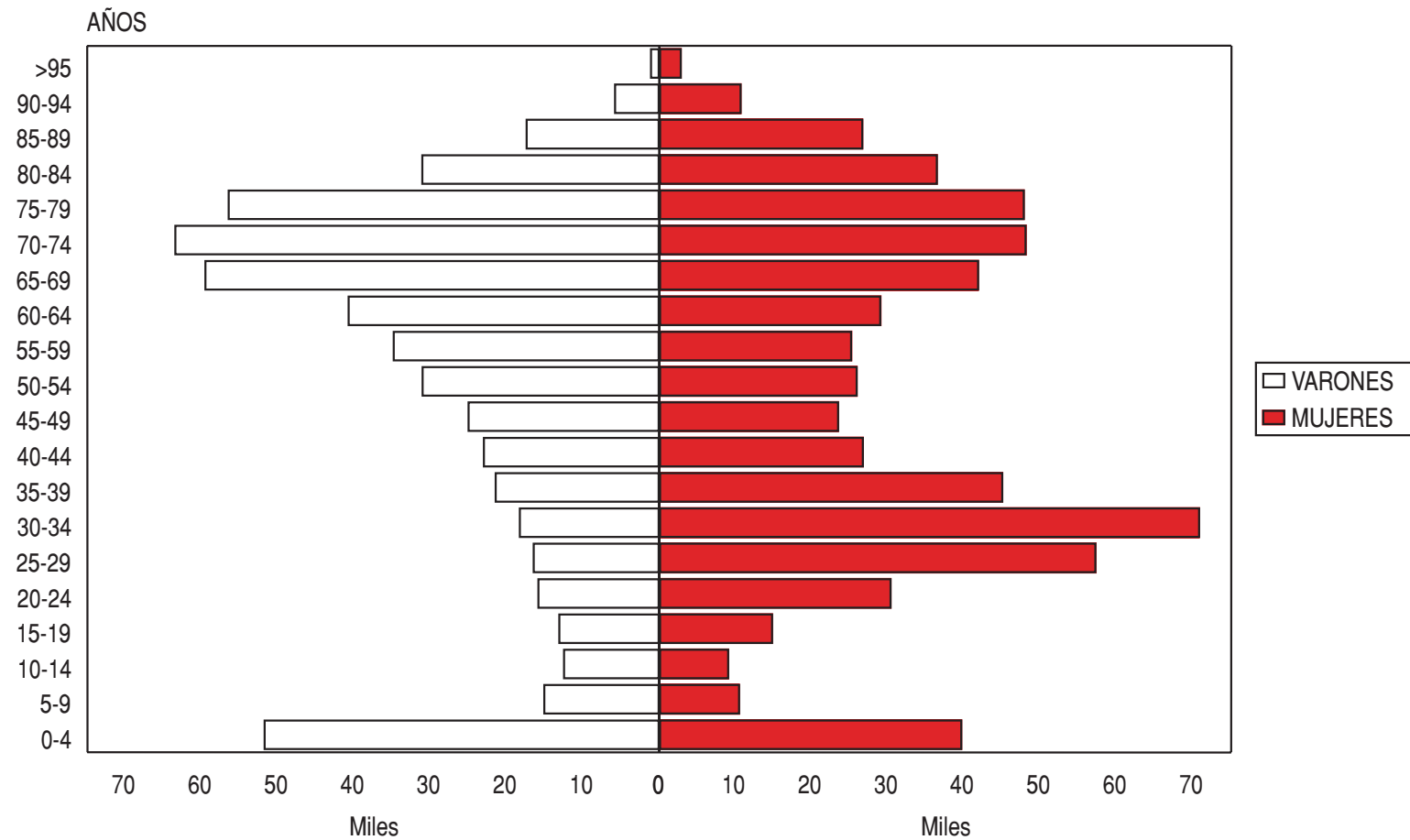


Diagnósticos principales más frecuentes según sexo y grupo de edad

GRDs más frecuentes según sexo y grupo de edad

# Distribución de las altas hospitalarias según grupos de edad y sexo

## CMBD INSALUD 2000



**DIAGNÓSTICOS PRINCIPALES MÁS FRECUENTES SEGÚN SEXO**

**Hombre  
AÑO 2000**

C1R	DESCRIPCIÓN	ALTAS	%	% ACUM.	EM	D.E.	MIN.	MAX.
491	BRONQUITIS CRONICA	19.975	3,59	3,59	10,17	8,53	0	255
550	HERNIA INGUINAL	17.425	3,13	6,72	3,11	3,71	0	90
414	OTRAS FORMAS DE ENFERM. CARDIACAS ISQUEMICAS CRONICAS	11.714	2,10	8,82	7,05	9,74	0	219
410	INFARTO AGUDO MIOCARDIO	10.847	1,95	10,77	10,08	8,25	0	233
486	NEUMONIA POR ORGANISMO SIN ESPECIFICAR	10.769	1,93	12,70	9,98	8,54	0	181
428	INSUFICIENCIA CARDIACA	9.794	1,76	14,46	10,14	8,35	0	116
780	SINTOMAS GENERALES	9.681	1,74	16,20	4,83	22,18	0	2077
366	CATARATA	8.624	1,55	17,75	1,95	1,65	0	40
540	APENDICITIS AGUDA	8.168	1,47	19,21	5,38	5,11	0	161
600	HIPERPLASIA PROSTATICA	7.817	1,40	20,62	7,70	7,11	0	367
162	NEOPLASIA MALIGNA TRAQUEA, BRONQUIOS Y PULMON	7.653	1,37	21,99	12,42	11,17	0	166
574	COLELITIASIS	7.442	1,34	23,33	10,25	10,38	0	211
V58	OTROS CUIDADOS POSTERIORES Y ATENCION POSTERIOR NEOM	7.334	1,32	24,65	4,67	6,82	0	146
188	NEOPLASIA MALIGNA DE LA VEJIGA	6.853	1,23	25,88	8,82	9,60	0	116
411	OTRAS FORMAS AGUDAS Y SUBAGUDAS CARDIOPATIA ISQUEMICA	6.818	1,22	27,10	7,46	5,82	0	97
786	SINTOMAS DEL APARATO RESPIRATORIO Y OTROS SINTOMAS TORACICOS	6.727	1,21	28,31	5,48	5,10	0	96
427	DISRRITMIAS CARDIACAS	6.482	1,16	29,47	6,45	9,42	0	388
434	OCLUSION DE ARTERIAS CEREBRALES	6.470	1,16	30,64	12,11	13,46	0	275
996	COMPLICACIONES PROPIAS DE CIERTOS PROCEDIMIENTOS ESPECIFICAD	6.265	1,13	31,76	12,02	16,47	0	394
466	BRONQUITIS Y BRONQUIOLITIS AGUDAS	5.291	0,95	32,71	6,01	4,97	0	103
599	OTRAS ALTERACIONES DE URETRA Y VIAS URINARIAS	5.266	0,95	33,66	7,89	7,95	0	146
250	DIABETES MELLITUS	4.956	0,89	34,55	11,28	14,58	0	391
519	OTRAS ENFERMEDADES DEL APARATO RESPIRATORIO	4.868	0,87	35,42	8,64	8,05	0	149
715	OSTEOARTROSIS Y ENFERMEDADES AFINES	4.554	0,82	36,24	11,26	9,10	0	331
558	OTRAS GASTROENTERITIS Y COLITIS NO INFECCIOSAS	4.508	0,81	37,05	4,76	5,45	0	117

**ALTAS TOTALES**

**556.844**

**8,44**

**DIAGNÓSTICOS PRINCIPALES MÁS FRECUENTES SEGÚN SEXO**

**Mujer  
AÑO 2000**

C1R	DESCRIPCIÓN	ALTAS	%	% ACUM.	EM	D.E.	MIN.	MAX.
650	PARTO NORMAL	23.865	3,83	3,83	2,74	1,46	0	155
658	OTRAS ALTERACIONES DE LA CAVIDAD Y MEMBRANAS AMNIOTICAS	16.563	2,66	6,49	3,68	2,92	0	74
574	COLELITIASIS	12.207	1,96	8,45	8,29	8,27	0	123
428	INSUFICIENCIA CARDIACA	11.824	1,90	10,35	10,18	8,29	0	113
656	OTROS PROBLEMAS FETALES Y DE PLACENTA QUE AFECTAN MADRE	10.868	1,74	12,09	4,12	3,06	0	63
644	PARTO PREMATURO O AMENAZA DE PARTO	10.799	1,73	13,83	3,83	5,17	0	114
820	FRACTURA DEL CUELLO DE FEMUR	10.397	1,67	15,50	14,60	12,34	0	750
366	CATARATA	10.393	1,67	17,17	1,91	1,53	0	40
663	COMPLICACIONES DEL CORDON UMBILICAL	9.168	1,47	18,64	2,95	1,45	0	41
715	OSTEOARTROSIS Y ENFERMEDADES AFINES	8.219	1,32	19,96	11,74	7,18	0	147
632	ABORTO DIFERIDO	7.837	1,26	21,22	1,92	2,04	0	92
648	OTRAS ENFERMEDADES QUE COMPLICAN EMBARAZO, PARTO O PUERPERIO	7.799	1,25	22,47	3,44	2,87	0	47
V58	OTROS CUIDADOS POSTERIORES Y ATENCION POSTERIOR NEOM	6.975	1,12	23,59	3,17	7,38	0	367
218	LEIOMIOMA UTERINO	6.920	1,11	24,70	7,00	4,04	0	78
174	NEOPLASIA MALIGNA MAMA MUJER	6.888	1,11	25,80	8,40	6,78	0	106
434	OCLUSION DE ARTERIAS CEREBRALES	6.415	1,03	26,83	12,69	13,36	0	221
486	NEUMONIA POR ORGANISMO SIN ESPECIFICAR	6.202	1,00	27,83	10,05	8,82	0	185
659	OTRAS INDICACIONES DE ASISTENCIA AL PARTO NCOC	6.127	0,98	28,81	4,08	2,90	0	68
427	DISRRITMIAS CARDIACAS	5.917	0,95	29,76	6,63	6,58	0	85
996	COMPLICACIONES PROPIAS DE CIERTOS PROCEDIMIENTOS ESPECIFICAD	5.735	0,92	30,68	13,59	15,67	0	187
493	ASMA	5.624	0,90	31,59	7,83	6,73	0	106
780	SINTOMAS GENERALES	5.600	0,90	32,49	5,75	6,58	0	191
540	APENDICITIS AGUDA	5.461	0,88	33,36	5,17	4,72	0	114
789	OTROS SINTOMAS QUE IMPLICAN AL ABDOMEN Y PELVIS	5.300	0,85	34,21	5,13	5,44	0	70
519	OTRAS ENFERMEDADES DEL APARATO RESPIRATORIO	5.209	0,84	35,05	9,15	7,63	0	107

**ALTAS TOTALES**

**622.841**

**7,07**

## DIAGNÓSTICOS PRINCIPALES MÁS FRECUENTES SEGÚN SEXO

### Estados intersexuales o indeterminados AÑO 2000

C1R	DESCRIPCIÓN	ALTAS	%	% ACUM.	EM	D.E.	MIN.	MAX.
765	TRAST. RELACI. CON GESTAC CORTA/BAJO PESO NO ESPEC.EN NACIM.	111	20,56	20,56	21,43	24,78	0	188
764	CRECIMIENTO INTRAUTERINO RETARDADO Y DESNUTRICION FETAL	33	6,11	26,67	14,73	9,75	1	36
774	OTRAS ICTERICIAS PERINATALES	31	5,74	32,41	4,94	4,20	0	16
763	OTRAS COMPL. PARTO Y ALUMBRAMIENTO-AFECTACION RN O FETO	28	5,19	37,59	1,29	2,00	0	11
768	HIPOXIA INTRAUTERINA Y ASFIXIA INTRAPARTO	27	5,00	42,59	8,63	22,26	0	111
771	INFECCIONES DEL PERIODO PERINATAL	20	3,70	46,30	3,45	4,01	0	14
770	OTRAS ENF. RESPIRATORIAS DEL FETO Y RN	19	3,52	49,81	6,89	5,55	0	19
769	SINDROME DE DISTRESS RESPIRATORIO	15	2,78	52,59	19,60	20,49	2	68
760	FETO/RN AFECTADO POR ESTADOS MATERNOS REL. O NO CON EMBAR.	11	2,04	54,63	7,09	7,56	0	24
775	ENF. ENDOCRINAS/METABOLICAS PROPIAS DEL RN Y FETO	10	1,85	56,48	7,90	5,82	0	19
558	OTRAS GASTROENTERITIS Y COLITIS NO INFECCIOSAS	9	1,67	58,15	4,11	2,15	2	9
766	TRAST. RELACI.CON GESTACION LARGA/PESO ELEVADO AL NACER	9	1,67	59,81	4,22	3,80	0	10
780	SINTOMAS GENERALES	8	1,48	61,30	2,50	1,41	1	5
V29	OBSER. Y EVAL. DE R.N.,NIÑOS,POR SOSPECHA ENF. NO ENCONTRADA	8	1,48	62,78	2,75	1,75	1	5
466	BRONQUITIS Y BRONQUIOLITIS AGUDAS	6	1,11	63,89	5,83	3,76	3	13
773	ENF. HEMOLITICA DEL FETO Y RN DEBIDA A ISOINMUNIZACION	6	1,11	65,00	7,83	6,37	2	18
550	HERNIA INGUINAL	5	0,93	65,93	3,00	2,24	2	7
776	ENFERMEDADES HEMATOLOGICAS RN Y FETO	5	0,93	66,85	5,40	4,45	0	11
745	ANOMALIAS DEL CIERRE SEPTAL CARDIACO Y BULBO ARTERIOSO	4	0,74	67,59	28,25	27,68	1	55
474	ENFERMEDAD CRONICA DE AMIGDALAS Y ADENOIDES	4	0,74	68,33	1,75	0,50	1	2
465	INFECC.AGUDAS VIAS RESP.SUPER.,LOCALIZ.MULT. O LOCAL. NO ESPE	4	0,74	69,07	4,25	1,26	3	6
V71	OBSERVACION Y EVALUACION DE PRESUNTAS ENFERMED. NO ENCONTRAD	4	0,74	69,81	1,75	2,87	0	6
850	CONTUSION (INCLUYE CONMOCION CEREBRAL)	4	0,74	70,56	2,25	2,63	0	6
779	OTRAS ENF.Y ENF.MAL DEFINIDAS CON ORIGEN EN PERIODO PERINAT.	4	0,74	71,30	2,00	0,82	1	3
462	FARINGITIS AGUDA	3	0,56	71,85	2,67	2,08	1	5

**ALTAS TOTALES**

**540**

**10,46**

## DIAGNÓSTICOS PRINCIPALES MÁS FRECUENTES POR GRUPOS DE EDAD

**Menores de 1 año  
AÑO 2000**

C1	DESCRIPCIÓN	ALTAS	%	% ACUM.	EM	D.E.	MIN.	MAX.
765	TRAST. RELACI. CON GESTAC CORTA/BAJO PESO NO ESPEC.EN NACIM.	5.392	9,85	9,85	19,71	22,65	0	298
466	BRONQUITIS Y BRONQUIOLITIS AGUDAS	5.253	9,60	19,45	6,01	5,43	0	205
V29	OBSER. Y EVAL. DE R.N.,NIÑOS,POR SOSPECHA ENF. NO ENCONTRADA	4.295	7,85	27,29	2,20	2,63	0	83
763	OTRAS COMPL. PARTO Y ALUMBRAMIENTO-AFECTACION RN O FETO	2.620	4,79	32,08	1,66	2,43	0	49
774	OTRAS ICTERICIAS PERINATALES	2.556	4,67	36,75	3,11	2,91	0	35
770	OTRAS ENF. RESPIRATORIAS DEL FETO Y RN	2.227	4,07	40,82	5,06	10,86	0	242
V30	NIÑO UNICO NACIDO CON VIDA	1.690	3,09	43,90	3,42	5,15	0	76
764	CRECIMIENTO INTRAUTERINO RETARDADO Y DESNUTRICION FETAL	1.555	2,84	46,74	10,68	13,07	0	226
768	HIPOXIA INTRAUTERINA Y ASFIXIA INTRAPARTO	1.502	2,74	49,49	4,96	11,69	0	366
558	OTRAS GASTROENTERITIS Y COLITIS NO INFECCIOSAS	1.460	2,67	52,15	3,70	3,02	0	55
771	INFECCIONES DEL PERIODO PERINATAL	1.279	2,34	54,49	7,26	7,18	0	106
008	INFECCIONES INTESTINALES POR OTROS ORGANISMOS	1.221	2,23	56,72	4,65	2,86	0	33
599	OTRAS ALTERACIONES DE URETRA Y VIAS URINARIAS	1.126	2,06	58,78	5,80	3,36	0	42
780	SINTOMAS GENERALES	1.076	1,97	60,74	3,54	2,63	0	24
460	NASOFARINGITIS AGUDA (RESFRIADO COMUN)	937	1,71	62,46	3,38	2,47	0	28
779	OTRAS ENF.Y ENF.MAL DEFINIDAS CON ORIGEN EN PERIODO PERINAT.	865	1,58	64,04	6,83	8,80	0	59
775	ENF. ENDOCRINAS/METABOLICAS PROPIAS DEL RN Y FETO	771	1,41	65,44	4,11	4,69	0	47
465	INFECC.AGUDAS VIAS RESP.SUPER.,LOCALIZ.MULT. O LOCAL. NO ESPE	611	1,12	66,56	3,46	2,16	0	15
745	ANOMALIAS DEL CIERRE SEPTAL CARDIACO Y BULBO ARTERIOSO	605	1,11	67,67	12,67	21,07	0	154
773	ENF. HEMOLITICA DEL FETO Y RN DEBIDA A ISOINMUNIZACION	584	1,07	68,73	4,22	4,59	0	78
079	INFECCION VIRAL Y POR CLAMIDIA EN OTRAS ENFERMEDADES - NEOM	538	0,98	69,72	3,34	1,95	0	13
766	TRAST. RELACI.CON GESTACION LARGA/PESO ELEVADO AL NACER	509	0,93	70,65	3,23	4,23	0	34
009	INFECCIONES INTESTINALES MAL DEFINIDAS	490	0,90	71,54	3,59	2,23	0	27
760	FETO/RN AFECTADO POR ESTADOS MATERNOS REL. O NO CON EMBAR.	473	0,86	72,40	3,93	5,45	0	48
550	HERNIA INGUINAL	446	0,81	73,22	2,16	2,57	0	39

**ALTAS TOTALES**

**54.742**

**6,62**

## DIAGNÓSTICOS PRINCIPALES MÁS FRECUENTES POR GRUPOS DE EDAD

**1 a 14 años  
AÑO 2000**

C1	DESCRIPCIÓN	ALTAS	%	% ACUM.	EM	D.E.	MIN.	MAX.
474	ENFERMEDAD CRONICA DE AMIGDALAS Y ADENOIDES	4.783	5,65	5,65	1,68	1,08	0	18
540	APENDICITIS AGUDA	3.601	4,25	9,90	4,96	3,53	0	55
558	OTRAS GASTROENTERITIS Y COLITIS NO INFECCIOSAS	3.521	4,16	14,05	3,04	2,12	0	46
780	SINTOMAS GENERALES	3.222	3,80	17,86	3,06	2,58	0	29
789	OTROS SINTOMAS QUE IMPLICAN AL ABDOMEN Y PELVIS	2.394	2,83	20,68	2,80	2,34	0	37
493	ASMA	2.275	2,69	23,37	3,47	2,62	0	55
465	INFECC.AGUDAS VIAS RESP.SUPER.,LOCALIZ.MULT. O LOCAL. NO ESPE	1.740	2,05	25,42	3,14	2,08	0	25
466	BRONQUITIS Y BRONQUIOLITIS AGUDAS	1.664	1,96	27,39	4,14	2,71	0	32
486	NEUMONIA POR ORGANISMO SIN ESPECIFICAR	1.656	1,95	29,34	5,73	4,79	0	108
752	ANOMALIAS CONGENITAS DE ORGANOS GENITALES	1.643	1,94	31,28	3,26	3,17	0	27
V58	OTROS CUIDADOS POSTERIORES Y ATENCION POSTERIOR NEOM	1.583	1,87	33,15	3,23	4,06	0	46
008	INFECCIONES INTESTINALES POR OTROS ORGANISMOS	1.401	1,65	34,80	3,72	1,92	0	18
850	CONTUSION (INCLUYE CONMOCION CEREBRAL)	1.376	1,62	36,43	1,74	2,59	0	69
345	EPILEPSIA	1.313	1,55	37,98	4,54	5,86	0	74
009	INFECCIONES INTESTINALES MAL DEFINIDAS	1.244	1,47	39,44	3,18	3,62	0	113
813	FRACTURA DE RADIO Y CUBITO	1.116	1,32	40,76	2,15	1,97	0	21
787	SINTOMAS QUE AFECTAN AL APARATO DIGESTIVO	1.105	1,30	42,07	2,81	5,35	0	150
378	ESTRABISMO Y OTRAS ALTERACIONES DE MOVIMIENTOS BINOCULARES	1.086	1,28	43,35	1,65	1,17	0	22
003	OTRAS INFECCIONES POR SALMONELLA	1.068	1,26	44,61	4,98	2,35	0	19
550	HERNIA INGUINAL	1.045	1,23	45,84	1,57	1,07	0	10
047	MENINGITIS ENTEROVIRICA	940	1,11	46,95	3,76	2,16	0	17
463	AMIGDALITIS AGUDA	935	1,10	48,06	3,47	5,35	0	156
381	OTITIS MEDIA NO SUPURATIVA Y ALTERACION DE TROMPA EUSTAQUIO	872	1,03	49,09	1,96	1,82	0	21
250	DIABETES MELLITUS	790	0,93	50,02	7,01	5,44	0	36
605	PRÉPUCIO REDUNDANTE Y FIMOSIS	763	0,90	50,92	1,44	1,02	0	17

**ALTAS TOTALES**

**84.716**

**3,93**

**DIAGNÓSTICOS PRINCIPALES MÁS FRECUENTES POR GRUPOS DE EDAD**

**15 a 44 años Hombres  
AÑO 2000**

C1	DESCRIPCIÓN	ALTAS	%	% ACUM.	EM	D.E.	MIN.	MAX.
540	APENDICITIS AGUDA	4.483	4,10	4,10	4,54	4,34	0	161
550	HERNIA INGUINAL	2.986	2,73	6,83	2,26	2,43	0	90
717	TRASTORNO INTERNO RODILLA	2.339	2,14	8,96	2,94	2,37	0	25
685	QUISTE PILONIDAL	2.112	1,93	10,89	2,34	2,44	0	34
470	TABIQUE NASAL DESVIADO	2.091	1,91	12,81	2,36	1,30	0	12
042	ENFERMEDAD POR VIRUS DE INMUNODEFICIENCIA HUMANA [VIH]	2.035	1,86	14,67	16,49	27,40	0	939
295	TRASTORNOS ESQUIZOFRENICOS	1.852	1,69	16,36	16,03	15,01	0	153
780	SINTOMAS GENERALES	1.725	1,58	17,93	5,36	50,24	0	2077
V58	OTROS CUIDADOS POSTERIORES Y ATENCION POSTERIOR NEOM	1.484	1,36	19,29	5,19	6,45	0	61
722	TRASTORNO DEL DISCO INTERVERTEBRAL	1.364	1,25	20,54	8,14	7,48	0	104
592	CALCULO DE RIÑON Y URETER	1.313	1,20	21,74	4,99	5,46	0	71
824	FRACTURA DE TOBILLO	1.241	1,13	22,87	6,13	6,23	0	76
512	NEUMOTORAX	1.221	1,12	23,99	6,76	4,91	0	33
823	FRACTURA DE TIBIA Y PERONE	1.197	1,09	25,08	9,94	11,02	0	153
789	OTROS SINTOMAS QUE IMPLICAN AL ABDOMEN Y PELVIS	1.181	1,08	26,16	4,15	4,33	0	43
250	DIABETES MELLITUS	1.120	1,02	27,18	7,15	13,01	0	391
802	FRACTURA DE HUESOS FACIALES	1.097	1,00	28,19	5,25	6,26	0	90
996	COMPLICACIONES PROPIAS DE CIERTOS PROCEDIMIENTOS ESPECIFICAD	1.089	1,00	29,18	10,16	18,46	0	394
577	ENFERMEDADES PANCREATICAS	1.066	0,97	30,16	11,60	12,36	0	169
813	FRACTURA DE RADIO Y CUBITO	1.064	0,97	31,13	5,34	6,50	0	72
486	NEUMONIA POR ORGANISMO SIN ESPECIFICAR	1.055	0,96	32,09	8,14	6,10	0	54
571	ENFERMEDAD HEPATICA Y CIRROSIS CRONICA	1.050	0,96	33,05	8,05	10,50	0	73
786	SINTOMAS DEL APARATO RESPIRATORIO Y OTROS SINTOMAS TORACICOS	996	0,91	33,96	4,23	4,40	0	45
V54	OTROS CUIDADOS ORTOPEDICOS POSTERIORES	984	0,90	34,86	3,04	4,09	0	67
566	ABSCESO DE LAS REGIONES ANAL Y RECTAL	911	0,83	35,70	2,87	3,05	0	38

**ALTAS TOTALES**

**109.415**

**7,26**

## DIAGNÓSTICOS PRINCIPALES MÁS FRECUENTES POR GRUPOS DE EDAD

**15 a 44 años Mujeres**  
**AÑO 2000**

C1	DESCRIPCIÓN	ALTAS	%	% ACUM.	EM	D.E.	MIN.	MAX.
650	PARTO NORMAL	23.832	9,72	9,72	2,74	1,46	0	155
658	OTRAS ALTERACIONES DE LA CAVIDAD Y MEMBRANAS AMNIOTICAS	16.533	6,74	16,46	3,68	2,92	0	74
656	OTROS PROBLEMAS FETALES Y DE PLACENTA QUE AFECTAN MADRE	10.853	4,42	20,88	4,12	3,07	0	63
644	PARTO PREMATURO O AMENAZA DE PARTO	10.764	4,39	25,27	3,83	5,18	0	114
663	COMPLICACIONES DEL CORDON UMBILICAL	9.158	3,73	29,00	2,95	1,45	0	41
632	ABORTO DIFERIDO	7.782	3,17	32,17	1,92	2,04	0	92
648	OTRAS ENFERMEDADES QUE COMPLICAN EMBARAZO, PARTO O PUERPERIO	7.778	3,17	35,35	3,44	2,86	0	47
659	OTRAS INDICACIONES DE ASISTENCIA AL PARTO NCOC	6.097	2,49	37,83	4,07	2,90	0	68
637	ABORTO NO ESPECIFICADO	4.300	1,75	39,58	1,86	1,83	0	40
646	OTRAS COMPLICACIONES DEL EMBARAZO NCOC	3.978	1,62	41,21	3,55	3,29	0	74
652	SITUACION Y PRESENTACION ANOMALA DEL FETO	3.841	1,57	42,77	5,35	3,26	0	73
634	ABORTO ESPONTANEO	3.798	1,55	44,32	1,97	2,00	0	32
669	OTRAS COMPLICACIONES DE PARTO NCOC	3.796	1,55	45,87	3,83	2,34	0	38
642	HIPERTENSION QUE COMPLICA EMBARAZO, PARTO Y PUERPERIO	3.359	1,37	47,24	5,76	4,82	0	57
664	TRAUMA DE PERINEO Y VULVA DURANTE ALUMBRAMIENTO	3.329	1,36	48,59	2,72	1,15	0	22
640	HEMORRAGIA EN FASE TEMPRANA DE EMBARAZO	3.314	1,35	49,95	2,92	3,06	0	63
660	PARTO OBSTRUIDO	3.291	1,34	51,29	6,01	2,78	0	50
654	ANOMALIA DE ORGANOS Y TEJIDOS BLANDOS DE LA PELVIS	3.287	1,34	52,63	4,96	3,73	0	88
218	LEIOMIOMA UTERINO	3.132	1,28	53,90	6,72	3,44	0	41
661	ANOMALIA DE LAS CONTRACCIONES UTERINAS	3.027	1,23	55,14	4,57	2,73	0	28
540	APENDICITIS AGUDA	2.979	1,21	56,35	4,07	3,14	0	57
662	PARTO LARGO	2.735	1,11	57,47	3,70	1,70	1	26
620	TRAST. NO INFLAMATORIOS DE OVARIO/TROMPA/LIGAMENTO ANCHO	2.270	0,93	58,39	4,47	8,34	0	372
789	OTROS SINTOMAS QUE IMPLICAN AL ABDOMEN Y PELVIS	2.191	0,89	59,29	3,77	3,89	0	45
574	COLELITIASIS	2.184	0,89	60,18	5,34	5,50	0	84

**ALTAS TOTALES**

**245.292**

**4,52**

**DIAGNÓSTICOS PRINCIPALES MÁS FRECUENTES POR GRUPOS DE EDAD**

**45 a 64 años  
AÑO 2000**

C1	DESCRIPCIÓN	ALTAS	%	% ACUM.	EM	D.E.	MIN.	MAX.
550	HERNIA INGUINAL	6.476	2,75	2,75	2,72	2,86	0	63
414	OTRAS FORMAS DE ENFERM. CARDIACAS ISQUEMICAS CRONICAS	5.801	2,46	5,20	6,03	7,85	0	102
V58	OTROS CUIDADOS POSTERIORES Y ATENCION POSTERIOR NEOM	5.685	2,41	7,61	3,59	6,17	0	146
574	COLELITIASIS	5.589	2,37	9,98	7,28	7,46	0	123
410	INFARTO AGUDO MIOCARDIO	4.437	1,88	11,86	9,87	8,86	0	224
786	SINTOMAS DEL APARATO RESPIRATORIO Y OTROS SINTOMAS TORACICOS	4.068	1,72	13,59	5,28	4,71	0	96
780	SINTOMAS GENERALES	3.729	1,58	15,17	4,27	8,43	0	366
218	LEIOMIOMA UTERINO	3.625	1,54	16,71	7,11	4,16	0	78
491	BRONQUITIS CRONICA	3.579	1,52	18,22	9,64	9,58	0	255
996	COMPLICACIONES PROPIAS DE CIERTOS PROCEDIMIENTOS ESPECIFICAD	3.262	1,38	19,61	11,67	14,86	0	187
715	OSTEOARTROSIS Y ENFERMEDADES AFINES	3.114	1,32	20,93	10,01	6,72	0	76
427	DISRRITMIAS CARDIACAS	3.103	1,32	22,24	5,62	8,20	0	230
174	NEOPLASIA MALIGNA MAMA MUJER	3.102	1,31	23,56	7,81	6,05	0	66
162	NEOPLASIA MALIGNA TRAQUEA, BRONQUIOS Y PULMON	3.025	1,28	24,84	11,85	11,15	0	166
553	OTRA HERNIA ABDOMINAL SIN MENCION DE OBSTR. NI GANGRENA	2.995	1,27	26,11	5,37	6,49	0	96
411	OTRAS FORMAS AGUDAS Y SUBAGUDAS CARDIOPATIA ISQUEMICA	2.801	1,19	27,29	6,89	5,38	0	97
571	ENFERMEDAD HEPATICA Y CIRROSIS CRONICA	2.705	1,15	28,44	10,42	11,52	0	112
592	CALCULO DE RIÑON Y URETER	2.645	1,12	29,56	5,58	6,23	0	64
454	VENAS VARICOSAS DE LAS EXTREMIDADES INFERIORES	2.568	1,09	30,65	2,45	6,65	0	263
486	NEUMONIA POR ORGANISMO SIN ESPECIFICAR	2.554	1,08	31,73	10,40	8,81	0	135
735	DEFORMORMACION ADQUIRIDA DE DEDO GORDO DEL PIE	2.420	1,03	32,76	2,49	2,38	0	52
366	CATARATA	2.353	1,00	33,76	1,88	1,62	0	36
428	INSUFICIENCIA CARDIACA	2.254	0,96	34,71	10,70	9,23	0	116
621	TRASTORNOS DE UTERO NCOC	2.245	0,95	35,66	2,83	3,29	0	49
722	TRASTORNO DEL DISCO INTERVERTEBRAL	2.075	0,88	36,54	10,73	9,93	0	110

**ALTAS TOTALES**

**235.912**

**8,17**

## DIAGNÓSTICOS PRINCIPALES MÁS FRECUENTES POR GRUPOS DE EDAD

**65 a 74 años**  
**AÑO 2000**

C1	DESCRIPCIÓN	ALTAS	%	% ACUM.	EM	D.E.	MIN.	MAX.
491	BRONQUITIS CRONICA	8.466	3,97	3,97	10,40	8,92	0	158
366	CATARATA	6.813	3,20	7,17	1,91	1,54	0	38
715	OSTEOARTROSIS Y ENFERMEDADES AFINES	6.289	2,95	10,12	11,92	7,71	0	331
414	OTRAS FORMAS DE ENFERM. CARDIACAS ISQUEMICAS CRONICAS	5.977	2,80	12,92	8,26	11,46	0	219
428	INSUFICIENCIA CARDIACA	5.769	2,71	15,63	10,69	9,22	0	113
574	COLELITIASIS	5.404	2,53	18,16	9,88	9,79	0	127
550	HERNIA INGUINAL	4.872	2,29	20,45	3,58	4,12	0	82
410	INFARTO AGUDO MIOCARDIO	4.674	2,19	22,64	10,83	9,11	0	233
427	DISRRITMIAS CARDIACAS	3.966	1,86	24,50	6,93	9,57	0	388
600	HIPERPLASIA PROSTATICA	3.804	1,78	26,28	7,72	8,10	0	367
996	COMPLICACIONES PROPIAS DE CIERTOS PROCEDIMIENTOS ESPECIFICAD	3.738	1,75	28,03	14,15	16,34	0	294
486	NEUMONIA POR ORGANISMO SIN ESPECIFICAR	3.697	1,73	29,77	11,08	8,99	0	124
411	OTRAS FORMAS AGUDAS Y SUBAGUDAS CARDIOPATIA ISQUEMICA	3.669	1,72	31,49	8,25	10,88	0	542
434	OCLUSION DE ARTERIAS CEREBRALES	3.599	1,69	33,18	12,21	13,30	0	189
162	NEOPLASIA MALIGNA TRAQUEA, BRONQUIOS Y PULMON	3.232	1,52	34,69	13,02	11,47	0	155
V58	OTROS CUIDADOS POSTERIORES Y ATENCION POSTERIOR NEOM	3.180	1,49	36,19	4,33	7,14	0	117
786	SINTOMAS DEL APARATO RESPIRATORIO Y OTROS SINTOMAS TORACICOS	3.111	1,46	37,64	6,25	5,07	0	79
188	NEOPLASIA MALIGNA DE LA VEJIGA	2.867	1,34	38,99	9,04	10,24	0	116
780	SINTOMAS GENERALES	2.345	1,10	40,09	6,92	7,46	0	105
250	DIABETES MELLITUS	2.274	1,07	41,16	12,85	14,42	0	220
519	OTRAS ENFERMEDADES DEL APARATO RESPIRATORIO	2.241	1,05	42,21	9,67	7,36	0	77
413	ANGINA DE PECHO	2.164	1,01	43,22	7,16	5,48	0	60
553	OTRA HERNIA ABDOMINAL SIN MENCION DE OBSTR. NI GANGRENA	2.024	0,95	44,17	6,70	7,37	0	127
518	OTRAS ENFERMEDADES PULMONARES	1.977	0,93	45,10	10,58	11,40	0	178
820	FRACTURA DEL CUELLO DE FEMUR	1.962	0,92	46,02	15,35	20,92	0	750

**ALTAS TOTALES**

**213.206**

**9,96**

## DIAGNÓSTICOS PRINCIPALES MÁS FRECUENTES POR GRUPOS DE EDAD

**Mayores de 75 años  
AÑO 2000**

C1	DESCRIPCIÓN	ALTAS	%	% ACUM.	EM	D.E.	MIN.	MAX.
428	INSUFICIENCIA CARDIACA	13.306	5,62	5,62	9,83	7,66	0	104
491	BRONQUITIS CRONICA	11.644	4,92	10,54	10,36	7,90	0	128
820	FRACTURA DEL CUELLO DE FEMUR	10.629	4,49	15,03	14,52	9,64	0	264
366	CATARATA	9.542	4,03	19,07	1,94	1,57	0	40
486	NEUMONIA POR ORGANISMO SIN ESPECIFICAR	7.179	3,03	22,10	10,86	9,15	0	185
434	OCLUSION DE ARTERIAS CEREBRALES	7.164	3,03	25,13	12,36	12,37	0	219
574	COLELITIASIS	5.532	2,34	27,46	11,71	9,84	0	108
410	INFARTO AGUDO MIOCARDIO	5.409	2,29	29,75	9,81	7,74	0	95
519	OTRAS ENFERMEDADES DEL APARATO RESPIRATORIO	4.766	2,01	31,76	9,62	7,72	0	144
427	DISRRITMIAS CARDIACAS	4.275	1,81	33,57	7,43	6,81	0	82
599	OTRAS ALTERACIONES DE URETRA Y VIAS URINARIAS	4.064	1,72	35,29	9,47	8,94	0	146
411	OTRAS FORMAS AGUDAS Y SUBAGUDAS CARDIOPATIA ISQUEMICA	3.522	1,49	36,78	8,30	6,38	0	71
550	HERNIA INGUINAL	3.249	1,37	38,15	4,51	5,14	0	79
518	OTRAS ENFERMEDADES PULMONARES	2.983	1,26	39,41	9,71	8,60	0	148
715	OSTEOARTROSIS Y ENFERMEDADES AFINES	2.973	1,26	40,67	12,96	9,20	0	241
188	NEOPLASIA MALIGNA DE LA VEJIGA	2.880	1,22	41,88	9,04	8,74	0	103
996	COMPLICACIONES PROPIAS DE CIERTOS PROCEDIMIENTOS ESPECIFICAD	2.880	1,22	43,10	14,46	16,35	0	193
250	DIABETES MELLITUS	2.807	1,19	44,29	11,94	13,53	0	280
481	NEUMONIA NEUMOCOCICA (NEUM. POR STREPTOCOCO NEUMONIAE)	2.803	1,18	45,47	11,77	9,40	0	201
435	ISQUEMIA CEREBRAL TRANSITORIA	2.715	1,15	46,62	7,59	6,32	0	83
414	OTRAS FORMAS DE ENFERM. CARDIACAS ISQUEMICAS CRONICAS	2.700	1,14	47,76	9,11	10,77	0	177
560	OBSTRUCCION INTESTINAL SIN HERNIA	2.558	1,08	48,84	10,57	9,54	0	110
780	SINTOMAS GENERALES	2.425	1,02	49,86	8,12	8,23	0	191
578	HEMORRAGIA GASTROINTESTIANAL	2.360	1,00	50,86	8,51	7,65	0	107
402	CARDIOPATIA HIPERTENSIVA	2.309	0,98	51,84	9,92	9,35	0	284

**ALTAS TOTALES**

**236.655**

**10,40**

## GRDs MÁS FRECUENTES SEGÚN SEXO

**Hombre**  
**AÑO 2000**

GRD	DESCRIPCIÓN	PESO	ALTAS	%	% ACUM.	EM	D.E.	MIN.	MAX.
541	TRAST.RESPIRATORIOS EXC. INFECCIONES, BRONQUITIS, ASMA CON CC MAYOR	2,4647	23.503	4,22	4,22	11,10	9,29	0	246
162	PROCEDIMIENTOS SOBRE HERNIA INGUINAL & FEMORAL EDAD>17 SIN CC	0,6691	13.243	2,38	6,60	2,74	2,46	0	64
88	ENFERMEDAD PULMONAR OBSTRUCTIVA CRONICA	1,2134	9.804	1,76	8,36	9,05	7,40	0	292
14	TRASTORNOS CEREBROVASCULARES ESPECIFICOS EXCEPTO AIT	2,0431	8.294	1,49	9,85	11,15	12,39	0	202
140	ANGINA DE PECHO	0,8999	8.235	1,48	11,33	6,69	4,70	0	97
39	PROCEDIMIENTOS SOBRE CRISTALINO CON O SIN VITRECTOMIA	0,8158	8.134	1,46	12,79	2,02	1,72	0	38
777	ESOFAGITIS, GASTROENTERITIS & TRAST.DIGESTIVOS MISCELANEOS EDAD<18 SIN CC	0,4346	8.070	1,45	14,24	3,16	2,31	0	39
127	INSUFICIENCIA CARDIACA & SHOCK	1,524	7.661	1,38	15,61	9,19	6,94	0	102
629	NEONATO, PESO AL NACER >2499 G, SIN P. QUIR. SIGNIF., DIAG NEONATO NORMAL	0,2387	6.888	1,24	16,85	2,64	2,49	0	32
410	QUIMIOTERAPIA	1,0995	6.219	1,12	17,97	4,17	4,51	0	80
167	APENDICECTOMIA SIN DIAGNOSTICO PRINCIPAL COMPLICADO SIN CC	0,8053	5.815	1,04	19,01	3,86	2,29	0	49
125	TRAST.CIRCULATORIOS EXCEPTO IAM, CON CATETERISMO SIN DIAG. COMPLEJO	0,6544	5.524	0,99	20,00	4,06	5,42	0	61
183	ESOFAGITIS, GASTROENTERITIS & TRAST.DIGEST. MISCELANEOS EDAD>17 SIN CC	0,5754	5.522	0,99	21,00	6,20	5,66	0	117
175	HEMORRAGIA GASTROINTESTINAL SIN CC	0,8343	5.504	0,99	21,98	5,64	3,78	0	71
112	PROCEDIMIENTOS CARDIOVASCULARES PERCUTANEOS	1,6896	5.324	0,96	22,94	4,87	5,86	0	63
122	TRAST.CIRCULATORIOS CON IAM SIN COMPL.CARDIOVASCULARES ALTA CON VIDA	1,8758	5.222	0,94	23,88	9,34	5,40	0	94
82	NEOPLASIAS RESPIRATORIAS	1,9986	5.200	0,93	24,81	11,15	9,80	0	105
89	NEUMONIA SIMPLE & PLEURITIS EDAD>17 CON CC	1,4274	5.193	0,93	25,74	10,60	7,41	0	104
775	BRONQUITIS & ASMA EDAD<18 SIN CC	0,5998	5.156	0,93	26,67	4,37	2,93	0	52
158	PROCEDIMIENTOS SOBRE ANO & ENTEROSTOMIA SIN CC	0,5935	4.960	0,89	27,56	3,12	8,98	0	594
15	ACCIDENTE ISQUEMICO TRANSITORIO & OCLUSIONES PRECEREBRALES	0,9255	4.761	0,85	28,42	7,82	6,45	0	99
311	PROCEDIMIENTOS TRANSURETRALES SIN CC	0,7532	4.699	0,84	29,26	5,57	4,31	0	46
209	REIMPLANTACION MAYOR ARTICULACION & MIEMBRO EXTR.INFERIOR SIN INFECCION	3,4898	4.667	0,84	30,10	12,57	6,46	1	115
55	PROCEDIMIENTOS MISCELANEOS SOBRE OIDO, NARIZ, BOCA & GARGANTA	0,6519	4.541	0,82	30,91	2,66	2,79	0	60
143	DOLOR TORACICO	0,5451	4.476	0,80	31,72	4,70	3,63	0	39

**ALTAS TOTALES**

**1,6552 556.844**

**8,44**

## GRDs MÁS FRECUENTES SEGÚN SEXO

**Mujer**  
**AÑO 2000**

GRD	DESCRIPCIÓN	PESO	ALTAS	%	% ACUM.	EM	D.E.	MIN.	MAX.
373	PARTO SIN COMPLICACIONES	0,4842	60.470	9,71	9,71	2,89	1,44	0	155
372	PARTO CON COMPLICACIONES	0,588	25.096	4,03	13,74	3,43	2,53	0	62
381	ABORTO CON DILATACION & LEGRADO, ASPIRACION O HISTEROTOMIA	0,4741	15.068	2,42	16,16	1,88	1,91	0	92
359	PROC. SOBRE UTERO & ANEJOS POR CA.IN SITU & PROCESO NO MALIGNO SIN CC	1,0667	15.023	2,41	18,57	5,93	4,68	0	372
371	CESAREA, SIN COMPLICACIONES	0,8965	13.638	2,19	20,76	6,57	3,37	0	88
209	REIMPLANTACION MAYOR ARTICULACION & MIEMBRO EXTR.INFERIOR SIN INFECCION	3,4898	10.446	1,68	22,44	13,35	7,02	0	119
127	INSUFICIENCIA CARDIACA & SHOCK	1,524	9.953	1,60	24,03	9,32	6,90	0	125
39	PROCEDIMIENTOS SOBRE CRISTALINO CON O SIN VITRECTOMIA	0,8158	9.790	1,57	25,61	1,92	1,40	0	25
541	TRAST.RESPIRATORIOS EXC. INFECCIONES, BRONQUITIS, ASMA CON CC MAYOR	2,4647	8.710	1,40	27,00	11,51	10,01	0	201
383	OTROS DIAGNOSTICOS ANTEPARTO CON COMPLICACIONES MEDICAS	0,5872	8.084	1,30	28,30	3,56	3,18	0	43
379	AMENAZA DE ABORTO	0,4245	7.979	1,28	29,58	3,73	4,43	0	82
14	TRASTORNOS CEREBROVASCULARES ESPECIFICOS EXCEPTO AIT	2,0431	7.646	1,23	30,81	11,58	12,74	0	219
777	ESOFAGITIS, GASTROENTERITIS & TRAST.DIGESTIVOS MISCELANEOS EDAD<18 SIN CC	0,4346	7.119	1,14	31,95	3,36	2,81	0	66
183	ESOFAGITIS, GASTROENTERITIS & TRAST.DIGEST. MISCELANEOS EDAD>17 SIN CC	0,5754	7.065	1,13	33,09	6,35	5,43	0	84
364	DILATACION & LEGRADO, CONIZACION EXCEPTO POR NEOPLASIA MALIGNA	0,6057	6.901	1,11	34,20	2,19	2,29	0	44
410	QUIMIOTERAPIA	1,0995	5.959	0,96	35,15	2,58	6,27	0	367
629	NEONATO, PESO AL NACER >2499 G, SIN P. QUIR.SIGNIF., DIAG NEONATO NORMAL	0,2387	5.776	0,93	36,08	2,66	3,01	0	84
544	ICC & ARRITMIA CARDIACA CON CC MAYOR	3,5415	5.413	0,87	36,95	11,25	9,35	0	104
369	TRASTORNOS MENSTRUALES & OTROS PROBLEMAS DE APARATO GENITAL FEMENIN	0,3825	5.223	0,84	37,79	3,03	3,20	0	49
140	ANGINA DE PECHO	0,8999	4.799	0,77	38,56	7,32	5,14	0	83
225	PROCEDIMIENTOS SOBRE EL PIE	1,1226	4.755	0,76	39,32	2,79	3,41	0	106
384	OTROS DIAGNOSTICOS ANTEPARTO SIN COMPLICACIONES MEDICAS	0,4144	4.704	0,76	40,08	3,15	3,71	0	58
211	PROC. DE CADERA & FEMUR EXCEPTO ARTICULACION MAYOR EDAD>17 SIN CC	2,2318	4.564	0,73	40,81	13,57	7,42	0	100
494	COLECISTECTOMIA LAPAROSCOPICA SIN EXPLORAC. CONDUCTO BILIAR SIN CC	0,8452	4.214	0,68	41,49	3,90	3,69	0	41
167	APENDICECTOMIA SIN DIAGNOSTICO PRINCIPAL COMPLICADO SIN CC	0,8053	4.192	0,67	42,16	3,87	2,34	0	29

**ALTAS TOTALES**

**1,3010 622.841**

**7,07**

## GRDs MÁS FRECUENTES SEGÚN SEXO

### Estados intersexuales o indeterminados AÑO 2000

GRD	DESCRIPCIÓN	PESO	ALTAS	%	% ACUM.	EM	D.E.	MIN.	MAX.
629	NEONATO, PESO AL NACER >2499 G, SIN P. QUIR. SIGNIF., DIAG NEONATO NORMAL	0,2387	82	15,19	15,19	4,26	3,67	0	22
627	NEONATO, PESO AL NACER >2499 G, SIN P. QUIR. SIGNIF., CON PROBLEMAS MAYORES	1,0264	59	10,93	26,11	10,64	10,71	0	52
630	NEONATO, PESO AL NACER >2499 G, SIN P. QUIR. SIGNIF., CON OTROS PROBLEMAS	0,7452	52	9,63	35,74	1,52	2,83	0	17
628	NEONATO, PESO AL NACER >2499 G, SIN P. QUIR. SIGNIF., CON PROBLEMAS MENORES	0,6893	32	5,93	41,67	4,31	4,02	0	15
620	NEONATO, PESO AL NACER 2000-2499 G, SIN P. QUIR. SIGNIF., DIAG. NEONATO NORMAL	0,435	30	5,56	47,22	13,17	5,31	1	22
618	NEONATO, PESO AL NACER 2000-2499 G, SIN P. QUIR. SIGNIF., CON PROBLEMAS MAYOR	1,9612	29	5,37	52,59	14,31	5,93	4	27
626	NEONATO, PESO AL NACER >2499 G, SIN P. QUIR. SIGNIF., CON MULT. PROB. MAYORES	2,5895	21	3,89	56,48	21,24	24,98	1	111
612	NEONATO, PESO AL NACER 1500-1999 G, SIN P. QUIR. SIGNIF., SIN MULT. PROB. MAYORE	4,6759	16	2,96	59,44	26,25	16,05	0	68
777	ESOFAGITIS, GASTROENTERITIS & TRAST. DIGESTIVOS MISCELANEOS EDAD<18 SIN CC	0,4346	15	2,78	62,22	3,00	1,31	1	6
70	OTITIS MEDIA & ITRS EDAD<18	0,6006	13	2,41	64,63	4,08	2,06	1	8
607	NEONATO, PESO AL NACER 1000-1499 G, SIN P. QUIRURGICO SIGNIF., ALTA CON VIDA	11,3777	10	1,85	66,48	51,00	33,40	11	103
617	NEONATO, PESO AL NACER 2000-2499 G, SIN P. QUIR. SIGNIF., CON MULT. PROB. MAYOR	3,6529	8	1,48	67,96	20,25	11,85	6	37
614	NEONATO, PESO AL NACER 1500-1999 G, SIN P. QUIR. SIGNIF., CON OTROS PROBLEMAS	2,286	8	1,48	69,44	22,38	5,32	13	28
769	CONVULSIONES & CEFALEA EDAD<18 SIN CC	0,7536	5	0,93	70,37	11,20	17,25	2	42
775	BRONQUITIS & ASMA EDAD<18 SIN CC	0,5998	5	0,93	71,30	6,20	4,09	3	13
541	TRAST. RESPIRATORIOS EXC. INFECCIONES, BRONQUITIS, ASMA CON CC MAYOR	2,4647	5	0,93	72,22	10,80	6,87	3	19
619	NEONATO, PESO AL NACER 2000-2499 G, SIN P. QUIR. SIGNIF., CON PROBLEMAS MENOR	1,3009	5	0,93	73,15	13,60	6,07	6	21
613	NEONATO, PESO AL NACER 1500-1999 G, SIN P. QUIR. SIGNIF., CON PROBLEMAS MENOR	3,1805	5	0,93	74,07	39,60	16,76	21	63
470	NO AGRUPABLE	0	5	0,93	75,00	1,40	0,55	1	2
623	NEONATO, PESO AL NACER >2499 G, CON P. QUIR. SIGNIF., SIN MULT. PROB. MAYORES	2,2163	4	0,74	75,74	11,50	1,29	10	13
611	NEONATO, PESO AL NACER 1500-1999 G, SIN P. QUIR. SIGNIF., CON MULT. PROB. MAYOR	6,7989	4	0,74	76,48	47,25	27,22	16	72
602	NEONATO, PESO AL NACER <750 G, ALTA CON VIDA	34,701	4	0,74	77,22	71,25	89,57	0	188
163	PROCEDIMIENTOS SOBRE HERNIA EDAD<18	0,6195	4	0,74	77,96	2,00	0,00	2	2
640	NEONATO, TRASLADADO CON <5 DÍAS, NO NACIDO EN EL CENTRO	0,9116	4	0,74	78,70	1,50	1,29	0	3
422	ENFERMEDAD VIRICA & FIEBRE DE ORIGEN DESCONOCIDO EDAD<18	0,5897	3	0,56	79,26	5,33	2,52	3	8

**ALTAS TOTALES**

**1,7296      540**

**10,46**

**GRDs MÁS FRECUENTES POR GRUPOS DE EDAD**

**Menores de 1 año  
AÑO 2000**

GRD	DESCRIPCIÓN	PESO	ALTAS	%	% ACUM.	EM	D.E.	MIN.	MAX.
629	NEONATO, PESO AL NACER >2499 G, SIN P. QUIR. SIGNIF., DIAG NEONATO NORMAL	0,2387	12.749	23,29	23,29	2,66	2,75	0	84
775	BRONQUITIS & ASMA EDAD<18 SIN CC	0,5998	4.591	8,39	31,68	5,27	3,29	0	52
630	NEONATO, PESO AL NACER >2499 G, SIN P. QUIR. SIGNIF., CON OTROS PROBLEMAS	0,7452	4.182	7,64	39,32	2,41	3,46	0	49
628	NEONATO, PESO AL NACER >2499 G, SIN P. QUIR. SIGNIF., CON PROBLEMAS MENORES	0,6893	3.814	6,97	46,28	4,92	4,40	0	88
777	ESOFAGITIS, GASTROENTERITIS & TRAST. DIGESTIVOS MISCELANEOS EDAD<18 SIN CC	0,4346	3.539	6,46	52,75	3,83	3,06	0	66
627	NEONATO, PESO AL NACER >2499 G, SIN P. QUIR. SIGNIF., CON PROBLEMAS MAYORES	1,0264	3.239	5,92	58,66	6,57	7,31	0	110
70	OTITIS MEDIA & ITRS EDAD<18	0,6006	2.133	3,90	62,56	3,63	2,73	0	46
620	NEONATO, PESO AL NACER 2000-2499 G, SIN P. QUIR. SIGNIF., DIAG. NEONATO NORMAL	0,435	1.840	3,36	65,92	7,28	5,37	0	44
422	ENFERMEDAD VIRICA & FIEBRE DE ORIGEN DESCONOCIDO EDAD<18	0,5897	1.304	2,38	68,30	3,24	2,24	0	24
322	INFECCIONES DE RIÑÓN & TRACTO URINARIO EDAD<18	0,8898	1.298	2,37	70,68	5,54	3,08	0	42
626	NEONATO, PESO AL NACER >2499 G, SIN P. QUIR. SIGNIF., CON MULT. PROB. MAYORES	2,5895	1.051	1,92	72,60	14,93	21,70	0	344
614	NEONATO, PESO AL NACER 1500-1999 G, SIN P. QUIR. SIGNIF., CON OTROS PROBLEMAS	2,286	862	1,57	74,17	18,69	8,55	0	66
774	BRONQUITIS & ASMA EDAD<18 CON CC	0,8146	744	1,36	75,53	8,05	5,05	1	54
621	NEONATO, PESO AL NACER 2000-2499 G, SIN P. QUIR. SIGNIF., CON OTROS PROBLEMAS	1,0903	742	1,36	76,88	9,58	6,02	0	54
607	NEONATO, PESO AL NACER 1000-1499 G, SIN P. QUIRURGICO SIGNIF., ALTA CON VIDA	11,3777	639	1,17	78,05	45,51	19,50	0	230
776	ESOFAGITIS, GASTROENTERITIS & TRAST. DIGESTIVOS MISCELANEOS EDAD<18 CON C	0,7305	587	1,07	79,12	5,39	4,71	0	42
618	NEONATO, PESO AL NACER 2000-2499 G, SIN P. QUIR. SIGNIF., CON PROBLEMAS MAYOR	1,9612	585	1,07	80,19	13,07	7,85	0	53
773	NEUMONIA SIMPLE & PLEURITIS EDAD<18 SIN CC	0,7187	542	0,99	81,18	6,15	4,14	0	58
298	TRASTORNOS NUTRICIONALES & METABOLICOS MISCELANEOS EDAD<18	0,5363	444	0,81	81,99	5,91	10,15	0	161
163	PROCEDIMIENTOS SOBRE HERNIA EDAD<18	0,6195	391	0,71	82,71	2,01	1,76	0	14
612	NEONATO, PESO AL NACER 1500-1999 G, SIN P. QUIR. SIGNIF., SIN MULT. PROB. MAYORE	4,6759	378	0,69	83,40	26,18	11,53	0	96
619	NEONATO, PESO AL NACER 2000-2499 G, SIN P. QUIR. SIGNIF., CON PROBLEMAS MENOR	1,3009	330	0,60	84,00	10,88	7,37	0	51
769	CONVULSIONES & CEFALEA EDAD<18 SIN CC	0,7536	310	0,57	84,57	5,37	6,13	0	54
640	NEONATO, TRASLADADO CON <5 DIAS, NO NACIDO EN EL CENTRO	0,9116	306	0,56	85,13	0,73	1,01	0	4
467	OTROS FACTORES QUE INFLUYEN EN EL ESTADO DE SALUD	0,2522	306	0,56	85,69	1,93	5,41	0	68

**ALTAS TOTALES**

**1,1410 54.742**

**6,62**

**GRDs MÁS FRECUENTES POR GRUPOS DE EDAD**

**1 a 14 años  
AÑO 2000**

GRD	DESCRIPCIÓN	PESO	ALTAS	%	% ACUM.	EM	D.E.	MIN.	MAX.
777	ESOFAGITIS, GASTROENTERITIS & TRAST.DIGESTIVOS MISCELANEOS EDAD<18 SIN CC	0,4346	11.119	13,13	13,13	3,06	2,30	0	55
70	OTITIS MEDIA & ITRS EDAD<18	0,6006	4.968	5,86	18,99	3,26	2,25	0	25
775	BRONQUITIS & ASMA EDAD<18 SIN CC	0,5998	3.828	4,52	23,51	3,45	2,06	0	19
60	AMIGDALECTOMIA &/O ADENOIDECTOMIA SOLO, EDAD<18	0,5031	3.333	3,93	27,44	1,73	2,83	0	156
769	CONVULSIONES & CEFALEA EDAD<18 SIN CC	0,7536	3.058	3,61	31,05	3,57	3,84	0	74
167	APENDICECTOMIA SIN DIAGNOSTICO PRINCIPAL COMPLICADO SIN CC	0,8053	2.763	3,26	34,31	3,94	1,97	0	23
773	NEUMONIA SIMPLE & PLEURITIS EDAD<18 SIN CC	0,7187	2.552	3,01	37,33	5,16	2,76	0	31
422	ENFERMEDAD VIRICA & FIEBRE DE ORIGEN DESCONOCIDO EDAD<18	0,5897	2.007	2,37	39,69	3,78	2,84	0	29
340	PROCEDIMIENTOS SOBRE TESTICULO, PROCESO NO MALIGNO EDAD<18	0,6002	1.750	2,07	41,76	2,07	1,54	0	27
762	CONMOCION, LESION INTRACRANEAL CON COMA<1H O SIN COMA EDAD<18	0,3035	1.663	1,96	43,72	1,70	1,72	0	29
62	MIRINGOTOMIA CON INSERCIÓN DE TUBO EDAD<18	0,5678	1.654	1,95	45,68	1,77	1,75	0	30
21	MENINGITIS VIRICA	0,8583	1.490	1,76	47,43	3,56	2,18	0	27
410	QUIMIOTERAPIA	1,0995	1.270	1,50	48,93	3,49	3,75	0	43
163	PROCEDIMIENTOS SOBRE HERNIA EDAD<18	0,6195	1.211	1,43	50,36	1,66	1,10	0	11
322	INFECCIONES DE RIÑÓN & TRACTO URINARIO EDAD<18	0,8898	1.187	1,40	51,76	5,23	2,64	0	21
41	PROCEDIMIENTOS EXTRAOCULARES EXCEPTO ORBITA EDAD<18	0,6267	1.178	1,39	53,16	1,69	1,13	0	18
776	ESOFAGITIS, GASTROENTERITIS & TRAST.DIGESTIVOS MISCELANEOS EDAD<18 CON C	0,7305	1.163	1,37	54,53	3,75	3,12	0	46
467	OTROS FACTORES QUE INFLUYEN EN EL ESTADO DE SALUD	0,2522	1.035	1,22	55,75	1,13	2,41	0	39
451	ENVENENAMIENTO & EFECTO TOXICO DE DROGAS EDAD<18	0,5023	953	1,12	56,87	1,82	2,91	0	51
220	PROCEDIMIENTOS EXTR.INFERIOR & HUMERO EXC. CADERA,PIE,FEMUR EDAD<18	1,4236	883	1,04	57,92	3,98	4,58	0	95
35	OTROS TRASTORNOS DEL SISTEMA NERVIOSO SIN CC	0,8986	867	1,02	58,94	2,31	3,92	0	68
298	TRASTORNOS NUTRICIONALES & METABOLICOS MISCELANEOS EDAD<18	0,5363	823	0,97	59,91	3,00	3,37	0	33
295	DIABETES EDAD<36	0,8528	781	0,92	60,83	6,93	5,35	0	36
255	FRACTURA,ESGUINCE,DESGARRO & LUXACION BRAZO,PIERNA EXCL.PIE EDAD<18	0,4745	760	0,90	61,73	2,60	2,60	0	34
779	OTROS DIAGNOSTICOS DE APARATO DIGESTIVO EDAD<18 SIN CC	0,3938	755	0,89	62,62	2,48	2,80	0	28

**ALTAS TOTALES**

**0,9091 84.716**

**3,93**

**GRDs MÁS FRECUENTES POR GRUPOS DE EDAD**

**15 a 44 años Hombres  
AÑO 2000**

GRD	DESCRIPCIÓN	PESO	ALTAS	%	% ACUM.	EM	D.E.	MIN.	MAX.
167	APENDICECTOMIA SIN DIAGNOSTICO PRINCIPAL COMPLICADO SIN CC	0,8053	3.440	3,14	3,14	3,54	2,07	0	49
430	PSICOSIS	1,5274	3.009	2,75	5,89	14,60	13,95	0	185
162	PROCEDIMIENTOS SOBRE HERNIA INGUINAL & FEMORAL EDAD>17 SIN CC	0,6691	2.733	2,50	8,39	2,13	1,58	0	19
158	PROCEDIMIENTOS SOBRE ANO & ENTEROSTOMIA SIN CC	0,5935	2.213	2,02	10,41	2,52	2,59	0	38
55	PROCEDIMIENTOS MISCELANEOS SOBRE OIDO, NARIZ, BOCA & GARGANTA	0,6519	2.189	2,00	12,42	2,45	1,77	0	28
222	PROCEDIMIENTOS SOBRE LA RODILLA SIN CC	1,0785	2.138	1,95	14,37	3,29	2,94	0	41
183	ESOFAGITIS, GASTROENTERITIS & TRAST.DIGEST. MISCELANEOS EDAD>17 SIN CC	0,5754	2.085	1,91	16,27	4,83	4,50	0	69
267	PROCEDIMIENTOS DE REGION PERIANAL & ENFERMEDAD PILONIDAL	0,5241	2.009	1,84	18,11	2,36	2,41	0	29
219	PROC. EXTR.INFERIOR & HUMERO EXC. CADERA,PIE,FEMUR EDAD>17 SIN CC	1,3168	1.900	1,74	19,85	7,61	6,56	0	107
231	EXCISION LOCAL & ELIMINACION DISP. FIJACION INTERNA EXC. CADERA & FEMUR	1,3677	1.710	1,56	21,41	4,02	5,81	0	74
229	PROC. SOBRE MANO O MUÑECA, EXCEPTO PROC.MAYORES S.ARTICULACION SIN CC	0,8259	1.414	1,29	22,70	2,53	2,72	0	31
206	TRASTORNOS DE HIGADO EXC. N.MALIGNA, CIRROSIS, HEPATITIS ALCOHOLICA SIN CC	0,9238	1.353	1,24	23,94	2,47	3,63	0	50
243	PROBLEMAS MEDICOS DE LA ESPALDA	0,8074	1.331	1,22	25,16	6,38	7,03	0	126
56	RINOPLASTIA	0,6876	1.238	1,13	26,29	2,42	1,40	0	21
410	QUIMIOTERAPIA	1,0995	1.216	1,11	27,40	4,62	4,77	0	60
224	PROC. HOMBRO, CODO O ANTEBRAZO, EXC. PROC.MAYOR DE ARTICULACION SIN CC	0,8566	1.180	1,08	28,48	4,17	3,70	0	54
175	HEMORRAGIA GASTROINTESTINAL SIN CC	0,8343	1.132	1,03	29,51	4,49	2,77	0	24
95	NEUMOTORAX SIN CC	0,7393	1.095	1,00	30,51	5,76	3,65	0	29
339	PROCEDIMIENTOS SOBRE TESTICULO, PROCESO NO MALIGNO EDAD>17	0,6763	1.092	1,00	31,51	2,66	1,90	0	20
714	HIV CON DIAGNOSTICO RELACIONADO SIGNIFICATIVO	2,0452	1.092	1,00	32,51	11,83	29,86	0	939
254	FRACTURA,ESGUINCE,DESGARRO & LUXACION BRAZO,PIERNA EXCL.PIE EDAD>17 SIN	0,7074	1.028	0,94	33,45	3,23	3,28	0	23
324	CALCULOS URINARIOS SIN CC	0,4001	1.018	0,93	34,38	4,16	3,00	0	21
227	PROCEDIMIENTOS SOBRE TEJIDOS BLANDOS SIN CC	0,9264	904	0,83	35,20	4,36	4,65	0	51
758	PROCEDIMIENTOS SOBRE ESPALDA & CUELLO EXC. FUSION ESPINAL SIN CC	1,0751	881	0,81	36,01	7,96	6,45	0	50
35	OTROS TRASTORNOS DEL SISTEMA NERVIOSO SIN CC	0,8986	877	0,80	36,81	2,57	4,03	0	47

**ALTAS TOTALES**

**1,4539 109.415**

**7,26**

**GRDs MÁS FRECUENTES POR GRUPOS DE EDAD**

**15 a 44 años Mujeres**  
**AÑO 2000**

GRD	DESCRIPCIÓN	PESO	ALTAS	%	% ACUM.	EM	D.E.	MIN.	MAX.
373	PARTO SIN COMPLICACIONES	0,4842	60.393	24,62	24,62	2,89	1,44	0	155
372	PARTO CON COMPLICACIONES	0,588	25.046	10,21	34,83	3,43	2,52	0	62
381	ABORTO CON DILATACION & LEGRADO, ASPIRACION O HISTEROTOMIA	0,4741	14.939	6,09	40,92	1,88	1,91	0	92
371	CESAREA, SIN COMPLICACIONES	0,8965	13.602	5,55	46,47	6,56	3,33	0	88
383	OTROS DIAGNOSTICOS ANTEPARTO CON COMPLICACIONES MEDICAS	0,5872	8.067	3,29	49,76	3,56	3,18	0	43
379	AMENAZA DE ABORTO	0,4245	7.956	3,24	53,00	3,73	4,43	0	82
359	PROC. SOBRE UTERO & ANEJOS POR CA.IN SITU & PROCESO NO MALIGNO SIN CC	1,0667	6.799	2,77	55,77	5,23	5,64	0	372
384	OTROS DIAGNOSTICOS ANTEPARTO SIN COMPLICACIONES MEDICAS	0,4144	4.675	1,91	57,68	3,14	3,70	0	58
370	CESAREA, CON COMPLICACIONES	1,1062	3.958	1,61	59,29	7,53	4,46	0	74
382	FALSO TRABAJO DE PARTO	0,1416	3.289	1,34	60,63	1,65	1,97	0	34
369	TRASTORNOS MENSTRUALES & OTROS PROBLEMAS DE APARATO GENITAL FEMENIN	0,3825	2.984	1,22	61,85	2,82	2,68	0	31
651	CESAREA DE ALTO RIESGO SIN CC	1,0785	2.846	1,16	63,01	7,93	5,75	0	74
183	ESOFAGITIS, GASTROENTERITIS & TRAST.DIGEST. MISCELANEOS EDAD>17 SIN CC	0,5754	2.705	1,10	64,11	4,22	4,02	0	40
167	APENDICECTOMIA SIN DIAGNOSTICO PRINCIPAL COMPLICADO SIN CC	0,8053	2.538	1,03	65,15	3,44	1,83	0	25
55	PROCEDIMIENTOS MISCELANEOS SOBRE OIDO, NARIZ, BOCA & GARGANTA	0,6519	1.911	0,78	65,92	2,42	1,86	0	31
430	PSICOSIS	1,5274	1.894	0,77	66,70	15,58	16,27	0	263
364	DILATACION & LEGRADO, CONIZACION EXCEPTO POR NEOPLASIA MALIGNA	0,6057	1.804	0,74	67,43	2,00	1,55	0	17
378	EMBARAZO ECTOPICO	1,0676	1.535	0,63	68,06	5,20	3,72	0	31
360	PROCEDIMIENTOS SOBRE VAGINA, CERVIX & VULVA	0,7599	1.501	0,61	68,67	2,07	1,97	0	26
380	ABORTO SIN DILATACION & LEGRADO	0,3232	1.372	0,56	69,23	2,49	2,56	0	33
467	OTROS FACTORES QUE INFLUYEN EN EL ESTADO DE SALUD	0,2522	1.335	0,54	69,77	2,63	4,73	0	86
158	PROCEDIMIENTOS SOBRE ANO & ENTEROSTOMIA SIN CC	0,5935	1.324	0,54	70,31	2,36	2,31	0	25
410	QUIMIOTERAPIA	1,0995	1.287	0,52	70,84	2,96	11,08	0	367
262	BIOPSIA DE MAMA & EXCISION LOCAL POR PROCESO NO MALIGNO	0,7095	1.283	0,52	71,36	2,12	1,54	0	23
290	PROCEDIMIENTOS SOBRE TIROIDES	0,9306	1.272	0,52	71,88	4,38	2,39	1	33

**ALTAS TOTALES**

**0,8244 245.292**

**4,52**

**GRDs MÁS FRECUENTES POR GRUPOS DE EDAD**

**45 a 64 años  
AÑO 2000**

GRD	DESCRIPCIÓN	PESO	ALTAS	%	% ACUM.	EM	D.E.	MIN.	MAX.
162	PROCEDIMIENTOS SOBRE HERNIA INGUINAL & FEMORAL EDAD>17 SIN CC	0,6691	5.835	2,47	2,47	2,49	2,06	0	36
359	PROC. SOBRE UTERO & ANEJOS POR CA.IN SITU & PROCESO NO MALIGNO SIN CC	1,0667	5.768	2,44	4,92	6,33	3,37	0	37
410	QUIMIOTERAPIA	1,0995	5.062	2,15	7,06	3,09	4,34	0	80
541	TRAST.RESPIRATORIOS EXC. INFECCIONES, BRONQUITIS, ASMA CON CC MAYOR	2,4647	4.991	2,12	9,18	10,98	9,68	0	166
364	DILATAACION & LEGRADO, CONIZACION EXCEPTO POR NEOPLASIA MALIGNA	0,6057	3.908	1,66	10,84	2,07	1,98	0	44
140	ANGINA DE PECHO	0,8999	3.464	1,47	12,30	6,27	4,54	0	97
125	TRAST.CIRCULATORIOS EXCEPTO IAM, CON CATETERISMO SIN DIAG. COMPLEJO	0,6544	3.358	1,42	13,73	3,88	5,18	0	79
183	ESOFAGITIS, GASTROENTERITIS & TRAST.DIGEST. MISCELANEOS EDAD>17 SIN CC	0,5754	3.107	1,32	15,05	6,39	4,94	0	42
158	PROCEDIMIENTOS SOBRE ANO & ENTEROSTOMIA SIN CC	0,5935	3.064	1,30	16,34	2,96	3,11	0	49
143	DOLOR TORACICO	0,5451	3.033	1,29	17,63	4,63	3,40	0	39
112	PROCEDIMIENTOS CARDIOVASCULARES PERCUTANEOS	1,6896	2.999	1,27	18,90	4,40	5,24	0	53
14	TRASTORNOS CEREBROVASCULARES ESPECIFICOS EXCEPTO AIT	2,0431	2.732	1,16	20,06	11,80	13,90	0	202
225	PROCEDIMIENTOS SOBRE EL PIE	1,1226	2.620	1,11	21,17	2,88	3,29	0	63
209	REIMPLANTACION MAYOR ARTICULACION & MIEMBRO EXTR.INFERIOR SIN INFECCION	3,4898	2.585	1,10	22,27	11,93	6,10	1	89
55	PROCEDIMIENTOS MISCELANEOS SOBRE OIDO, NARIZ, BOCA & GARGANTA	0,6519	2.547	1,08	23,34	2,80	3,40	0	92
119	LIGADURA & STRIPPING DE VENAS	0,7767	2.403	1,02	24,36	2,04	2,15	0	50
122	TRAST.CIRCULATORIOS CON IAM SIN COMPL.CARDIOVASCULARES ALTA CON VIDA	1,8758	2.401	1,02	25,38	8,94	4,63	0	49
39	PROCEDIMIENTOS SOBRE CRISTALINO CON O SIN VITRECTOMIA	0,8158	2.280	0,97	26,35	1,98	1,80	0	35
160	PROCEDIMIENTOS SOBRE HERNIA EXCEPTO INGUINAL & FEMORAL EDAD>17 SIN CC	0,9318	2.268	0,96	27,31	4,57	4,01	0	50
175	HEMORRAGIA GASTROINTESTINAL SIN CC	0,8343	2.261	0,96	28,27	5,44	3,38	0	43
494	COLECISTECTOMIA LAPAROSCOPICA SIN EXPLORAC. CONDUCTO BILIAR SIN CC	0,8452	2.252	0,95	29,22	3,84	3,31	0	33
82	NEOPLASIAS RESPIRATORIAS	1,9986	2.234	0,95	30,17	10,55	9,96	0	105
219	PROC. EXTR.INFERIOR & HUMERO EXC. CADERA,PIE,FEMUR EDAD>17 SIN CC	1,3168	2.145	0,91	31,08	7,83	5,75	0	53
430	PSICOSIS	1,5274	2.130	0,90	31,98	17,79	16,61	0	171
243	PROBLEMAS MEDICOS DE LA ESPALDA	0,8074	2.036	0,86	32,84	8,93	9,65	0	175

**ALTAS TOTALES**

**1,6219 235.912**

**8,17**

**GRDs MÁS FRECUENTES POR GRUPOS DE EDAD**

**65 a 74 años  
AÑO 2000**

GRD	DESCRIPCIÓN	PESO	ALTAS	%	% ACUM.	EM	D.E.	MIN.	MAX.
541	TRAST.RESPIRATORIOS EXC. INFECCIONES, BRONQUITIS, ASMA CON CC MAYOR	2,4647	9.806	4,60	4,60	11,31	9,24	0	158
209	REIMPLANTACION MAYOR ARTICULACION & MIEMBRO EXTR.INFERIOR SIN INFECCION	3,4898	6.451	3,03	7,63	12,73	6,36	1	119
39	PROCEDIMIENTOS SOBRE CRISTALINO CON O SIN VITRECTOMIA	0,8158	6.384	2,99	10,62	1,94	1,55	0	38
127	INSUFICIENCIA CARDIACA & SHOCK	1,524	4.941	2,32	12,94	9,50	7,12	0	100
14	TRASTORNOS CEREBROVASCULARES ESPECIFICOS EXCEPTO AIT	2,0431	4.594	2,15	15,09	11,42	12,36	0	189
140	ANGINA DE PECHO	0,8999	4.550	2,13	17,23	7,11	4,94	0	84
88	ENFERMEDAD PULMONAR OBSTRUCTIVA CRONICA	1,2134	4.250	1,99	19,22	9,24	8,17	0	292
162	PROCEDIMIENTOS SOBRE HERNIA INGUINAL & FEMORAL EDAD>17 SIN CC	0,6691	3.992	1,87	21,09	3,15	2,97	0	64
125	TRAST.CIRCULATORIOS EXCEPTO IAM, CON CATETERISMO SIN DIAG. COMPLEJO	0,6544	3.069	1,44	22,53	4,51	6,07	0	80
410	QUIMIOTERAPIA	1,0995	2.784	1,31	23,84	3,55	4,61	0	72
15	ACCIDENTE ISQUEMICO TRANSITORIO & OCLUSIONES PRECEREBRALES	0,9255	2.728	1,28	25,12	8,08	6,74	0	96
112	PROCEDIMIENTOS CARDIOVASCULARES PERCUTANEOS	1,6896	2.390	1,12	26,24	5,41	6,64	0	84
143	DOLOR TORACICO	0,5451	2.310	1,08	27,32	5,45	4,06	0	36
183	ESOFAGITIS, GASTROENTERITIS & TRAST.DIGEST. MISCELANEOS EDAD>17 SIN CC	0,5754	2.300	1,08	28,40	7,70	6,09	0	84
82	NEOPLASIAS RESPIRATORIAS	1,9986	2.249	1,05	29,45	11,82	10,14	0	114
122	TRAST.CIRCULATORIOS CON IAM SIN COMPL.CARDIOVASCULARES ALTA CON VIDA	1,8758	2.126	1,00	30,45	9,98	5,88	0	80
544	ICC & ARRITMIA CARDIACA CON CC MAYOR	3,5415	2.112	0,99	31,44	11,91	10,47	0	96
89	NEUMONIA SIMPLE & PLEURITIS EDAD>17 CON CC	1,4274	2.034	0,95	32,40	10,98	7,69	0	74
311	PROCEDIMIENTOS TRANSURETRALES SIN CC	0,7532	2.001	0,94	33,33	5,54	4,11	0	42
175	HEMORRAGIA GASTROINTESTINAL SIN CC	0,8343	1.982	0,93	34,26	6,23	4,16	0	71
139	ARRITMIAS CARDIACAS & TRASTORNOS DE CONDUCCION SIN CC	0,7973	1.817	0,85	35,12	4,79	4,11	0	31
359	PROC. SOBRE UTERO & ANEJOS POR CA.IN SITU & PROCESO NO MALIGNO SIN CC	1,0667	1.680	0,79	35,90	6,56	3,42	0	41
208	TRASTORNOS DEL TRACTO BILIAR SIN CC	0,659	1.663	0,78	36,68	8,05	5,90	0	47
395	TRASTORNOS DE LOS HEMATIES EDAD>17	1,105	1.483	0,70	37,38	8,02	8,32	0	75
225	PROCEDIMIENTOS SOBRE EL PIE	1,1226	1.432	0,67	38,05	3,00	3,77	0	63

**ALTAS TOTALES**

**1,8555 213.206**

**9,96**

**GRDs MÁS FRECUENTES POR GRUPOS DE EDAD**

**Mayores de 75 años  
AÑO 2000**

GRD	DESCRIPCIÓN	PESO	ALTAS	%	% ACUM.	EM	D.E.	MIN.	MAX.
541	TRAST.RESPIRATORIOS EXC. INFECCIONES, BRONQUITIS, ASMA CON CC MAYOR	2,4647	15.945	6,74	6,74	11,30	9,21	0	201
127	INSUFICIENCIA CARDIACA & SHOCK	1,524	10.457	4,42	11,16	9,16	6,72	0	125
39	PROCEDIMIENTOS SOBRE CRISTALINO CON O SIN VITRECTOMIA	0,8158	8.863	3,75	14,90	1,95	1,42	0	25
14	TRASTORNOS CEREBROVASCULARES ESPECIFICOS EXCEPTO AIT	2,0431	8.044	3,40	18,30	11,21	12,11	0	219
544	ICC & ARRITMIA CARDIACA CON CC MAYOR	3,5415	6.218	2,63	20,93	10,79	8,71	0	104
209	REIMPLANTACION MAYOR ARTICULACION & MIEMBRO EXTR.INFERIOR SIN INFECCION	3,4898	5.716	2,42	23,34	14,17	7,60	0	116
88	ENFERMEDAD PULMONAR OBSTRUCTIVA CRONICA	1,2134	5.710	2,41	25,76	9,49	7,01	0	118
140	ANGINA DE PECHO	0,8999	4.608	1,95	27,70	7,36	5,07	0	71
15	ACCIDENTE ISQUEMICO TRANSITORIO & OCLUSIONES PRECEREBRALES	0,9255	4.299	1,82	29,52	8,39	7,38	0	90
211	PROC. DE CADERA & FEMUR EXCEPTO ARTICULACION MAYOR EDAD>17 SIN CC	2,2318	4.179	1,77	31,29	13,70	7,08	0	100
89	NEUMONIA SIMPLE & PLEURITIS EDAD>17 CON CC	1,4274	3.855	1,63	32,91	11,11	7,77	0	104
175	HEMORRAGIA GASTROINTESTINAL SIN CC	0,8343	2.939	1,24	34,16	6,87	4,60	0	44
395	TRASTORNOS DE LOS HEMATIES EDAD>17	1,105	2.530	1,07	35,23	7,58	7,32	0	77
162	PROCEDIMIENTOS SOBRE HERNIA INGUINAL & FEMORAL EDAD>17 SIN CC	0,6691	2.505	1,06	36,28	3,71	3,05	0	31
101	OTROS DIAGNOSTICOS DE APARATO RESPIRATORIO CON CC	1,0461	2.502	1,06	37,34	9,83	6,76	0	81
533	OTROS TRAST. SISTEMA NERVIOSO EXC. AIT, CONVULSIONES & CEFALEA CON CC MA	4,8524	2.432	1,03	38,37	15,62	15,75	0	214
183	ESOFAGITIS, GASTROENTERITIS & TRAST.DIGEST. MISCELANEOS EDAD>17 SIN CC	0,5754	2.390	1,01	39,38	8,41	6,70	0	117
208	TRASTORNOS DEL TRACTO BILIAR SIN CC	0,659	2.378	1,00	40,38	8,86	6,30	0	83
174	HEMORRAGIA GASTROINTESTINAL CON CC	1,4005	2.258	0,95	41,34	8,68	6,38	0	58
116	IMPLANT.MARCAPASOS CARDIACO PERMANENTE SIN IAM, FALLO CARDIACO O SHOC	3,7983	2.167	0,92	42,25	6,48	6,22	0	85
90	NEUMONIA SIMPLE & PLEURITIS EDAD>17 SIN CC	0,8663	2.130	0,90	43,15	9,19	6,14	0	80
102	OTROS DIAGNOSTICOS DE APARATO RESPIRATORIO SIN CC	0,649	1.995	0,84	44,00	8,00	5,61	0	59
122	TRAST.CIRCULATORIOS CON IAM SIN COMPL.CARDIOVASCULARES ALTA CON VIDA	1,8758	1.990	0,84	44,84	9,73	5,66	0	58
182	ESOFAGITIS, GASTROENTERITIS & TRAST.DIGEST. MISCELANEOS EDAD>17 CON CC	0,873	1.928	0,81	45,65	9,32	7,43	0	104
552	TRAST. AP. DIGESTIVO EXCEPTO ESOF., GASTROENT. & ULC.NO COMPL. CON CC MAY	3,4625	1.894	0,80	46,45	13,43	13,25	0	151

**ALTAS TOTALES**

**1,9176 236.655**

**10,40**

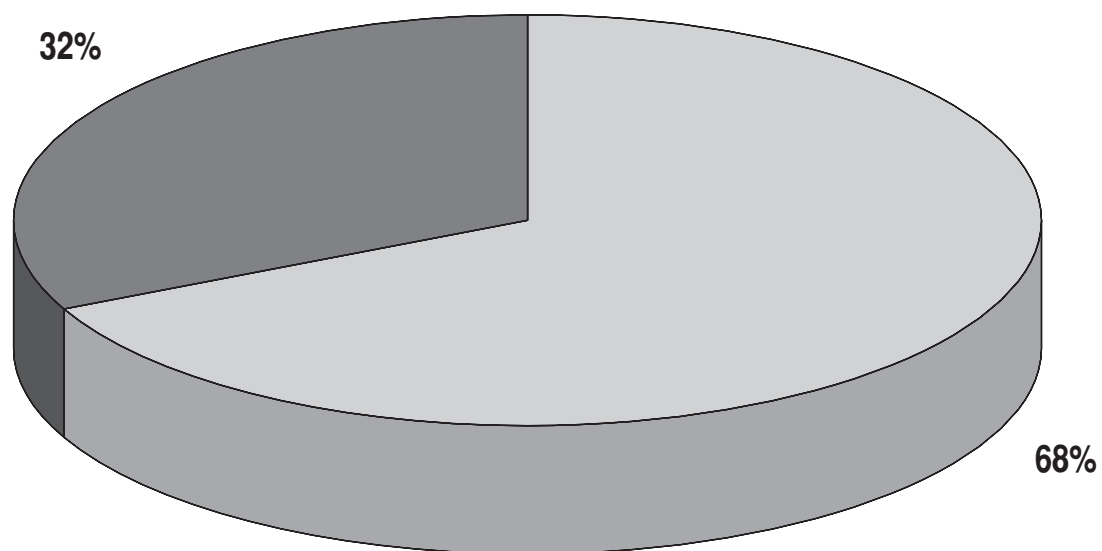
**5. *DISTRIBUCIÓN DE LAS ALTAS HOSPITALARIAS SEGÚN EL TIPO  
DE INGRESO***



# Distribución de las altas hospitalarias según el tipo de ingreso

CMBD INSALUD 2000

---



**GRDs MÁS FRECUENTES SEGÚN TIPO DE INGRESO**

**Urgente  
AÑO 2000**

GRD	DESCRIPCIÓN	PESO	ALTAS	%	% ACUM.	EM	D.E.	MIN.	MAX.
373	PARTO SIN COMPLICACIONES	0,4842	57.724	7,18	7,18	2,87	1,43	0	155
541	TRAST.RESPIRATORIOS EXC. INFECCIONES, BRONQUITIS, ASMA CON CC MAYOR	2,4647	28.789	3,58	10,77	11,12	9,30	0	246
372	PARTO CON COMPLICACIONES	0,588	24.009	2,99	13,75	3,41	2,53	0	62
127	INSUFICIENCIA CARDIACA & SHOCK	1,524	16.152	2,01	15,76	9,21	6,77	0	125
14	TRASTORNOS CEREBROVASCULARES ESPECIFICOS EXCEPTO AIT	2,0431	14.865	1,85	17,61	11,23	12,27	0	205
381	ABORTO CON DILATACION & LEGRADO, ASPIRACION O HISTEROTOMIA	0,4741	14.254	1,77	19,39	1,88	1,94	0	92
777	ESOFAGITIS, GASTROENTERITIS & TRAST.DIGESTIVOS MISCELANEOS EDAD<18 SIN CC	0,4346	14.251	1,77	21,16	3,33	2,44	0	55
140	ANGINA DE PECHO	0,8999	12.271	1,53	22,69	6,98	4,81	0	97
371	CESAREA, SIN COMPLICACIONES	0,8965	12.058	1,50	24,19	6,55	3,43	0	88
629	NEONATO, PESO AL NACER >2499 G, SIN P. QUIR. SIGNIF., DIAG NEONATO NORMAL	0,2387	11.520	1,43	25,62	2,68	2,69	0	84
183	ESOFAGITIS, GASTROENTERITIS & TRAST.DIGEST. MISCELANEOS EDAD>17 SIN CC	0,5754	11.475	1,43	27,05	6,36	5,51	0	117
88	ENFERMEDAD PULMONAR OBSTRUCTIVA CRONICA	1,2134	11.220	1,40	28,45	9,14	7,27	0	292
167	APENDICECTOMIA SIN DIAGNOSTICO PRINCIPAL COMPLICADO SIN CC	0,8053	9.479	1,18	29,63	3,88	2,27	0	49
775	BRONQUITIS & ASMA EDAD<18 SIN CC	0,5998	8.389	1,04	30,67	4,45	2,92	0	52
175	HEMORRAGIA GASTROINTESTINAL SIN CC	0,8343	8.384	1,04	31,72	5,90	4,01	0	71
544	ICC & ARRITMIA CARDIACA CON CC MAYOR	3,5415	8.265	1,03	32,74	11,12	9,63	0	230
15	ACCIDENTE ISQUEMICO TRANSITORIO & OCLUSIONES PRECEREBRALES	0,9255	7.775	0,97	33,71	8,36	6,84	0	99
430	PSICOSIS	1,5274	7.612	0,95	34,66	16,43	16,00	0	263
379	AMENAZA DE ABORTO	0,4245	7.610	0,95	35,61	3,72	4,27	0	82
383	OTROS DIAGNOSTICOS ANTEPARTO CON COMPLICACIONES MEDICAS	0,5872	7.420	0,92	36,53	3,61	3,19	0	43
143	DOLOR TORACICO	0,5451	7.294	0,91	37,44	5,01	3,75	0	39
70	OTITIS MEDIA & ITRS EDAD<18	0,6006	7.052	0,88	38,31	3,44	2,39	0	46
89	NEUMONIA SIMPLE & PLEURITIS EDAD>17 CON CC	1,4274	6.879	0,86	39,17	10,79	7,46	0	85
122	TRAST.CIRCULATORIOS CON IAM SIN COMPL.CARDIOVASCULARES ALTA CON VIDA	1,8758	6.479	0,81	39,98	9,58	5,43	0	94
211	PROC. DE CADERA & FEMUR EXCEPTO ARTICULACION MAYOR EDAD>17 SIN CC	2,2318	5.676	0,71	40,68	13,82	8,05	0	171

**ALTAS TOTALES**

**1,4501 803.531**

**8,42**

**GRDs MÁS FRECUENTES SEGÚN TIPO DE INGRESO**

**Programado  
AÑO 2000**

GRD	DESCRIPCIÓN	PESO	ALTAS	%	% ACUM.	EM	D.E.	MIN.	MAX.
39	PROCEDIMIENTOS SOBRE CRISTALINO CON O SIN VITRECTOMIA	0,8158	16.342	4,34	4,34	1,93	1,41	0	38
162	PROCEDIMIENTOS SOBRE HERNIA INGUINAL & FEMORAL EDAD>17 SIN CC	0,6691	13.221	3,51	7,85	2,55	2,12	0	64
359	PROC. SOBRE UTERO & ANEJOS POR CA.IN SITU & PROCESO NO MALIGNO SIN CC	1,0667	13.023	3,46	11,31	5,80	4,53	0	372
209	REIMPLANTACION MAYOR ARTICULACION & MIEMBRO EXTR.INFERIOR SIN INFECCION	3,4898	10.916	2,90	14,20	12,38	6,16	1	116
410	QUIMIOTERAPIA	1,0995	8.737	2,32	16,52	3,17	5,67	0	367
55	PROCEDIMIENTOS MISCELANEOS SOBRE OIDO, NARIZ, BOCA & GARGANTA	0,6519	7.499	1,99	18,51	2,56	2,52	0	92
225	PROCEDIMIENTOS SOBRE EL PIE	1,1226	5.324	1,41	19,93	2,77	2,97	0	63
125	TRAST.CIRCULATORIOS EXCEPTO IAM, CON CATETERISMO SIN DIAG. COMPLEJO	0,6544	5.307	1,41	21,34	2,38	4,27	0	216
311	PROCEDIMIENTOS TRANSURETRALES SIN CC	0,7532	4.980	1,32	22,66	4,77	3,08	0	41
158	PROCEDIMIENTOS SOBRE ANO & ENTEROSTOMIA SIN CC	0,5935	4.903	1,30	23,96	2,58	2,56	0	29
112	PROCEDIMIENTOS CARDIOVASCULARES PERCUTANEOS	1,6896	4.840	1,28	25,24	2,50	3,07	0	51
222	PROCEDIMIENTOS SOBRE LA RODILLA SIN CC	1,0785	4.816	1,28	26,52	3,18	2,89	0	38
494	COLECISTECTOMIA LAPAROSCOPICA SIN EXPLORAC. CONDUCTO BILIAR SIN CC	0,8452	4.785	1,27	27,79	3,21	2,31	0	41
119	LIGADURA & STRIPPING DE VENAS	0,7767	4.668	1,24	29,03	1,95	2,20	0	59
231	EXCISION LOCAL & ELIMINACION DISP. FIJACION INTERNA EXC. CADERA & FEMUR	1,3677	4.589	1,22	30,25	3,79	5,24	0	126
160	PROCEDIMIENTOS SOBRE HERNIA EXCEPTO INGUINAL & FEMORAL EDAD>17 SIN CC	0,9318	4.375	1,16	31,41	4,32	3,71	0	50
270	OTROS PROCEDIMIENTOS SOBRE PIEL, T.SUBCUTANEO & MAMA SIN CC	0,9575	3.488	0,93	32,34	2,63	3,49	0	37
60	AMIGDALECTOMIA &/O ADENOIDECTOMIA SOLO, EDAD<18	0,5031	3.472	0,92	33,26	1,74	2,77	0	156
541	TRAST.RESPIRATORIOS EXC. INFECCIONES, BRONQUITIS, ASMA CON CC MAYOR	2,4647	3.429	0,91	34,17	12,01	10,99	0	166
290	PROCEDIMIENTOS SOBRE TIROIDES	0,9306	3.421	0,91	35,08	4,94	3,46	0	64
35	OTROS TRASTORNOS DEL SISTEMA NERVIOSO SIN CC	0,8986	3.072	0,82	35,89	1,90	10,27	0	543
364	DILATACION & LEGRADO, CONIZACION EXCEPTO POR NEOPLASIA MALIGNA	0,6057	3.057	0,81	36,70	1,99	1,70	0	41
229	PROC. SOBRE MANO O MUÑECA, EXCEPTO PROC.MAYORES S.ARTICULACION SIN CC	0,8259	2.782	0,74	37,44	2,02	2,06	0	36
373	PARTO SIN COMPLICACIONES	0,4842	2.746	0,73	38,17	3,15	1,54	0	26
262	BIOPSIA DE MAMA & EXCISION LOCAL POR PROCESO NO MALIGNO	0,7095	2.691	0,71	38,89	2,45	1,80	0	23

**ALTAS TOTALES**

**1,5071 376.700**

**6,23**



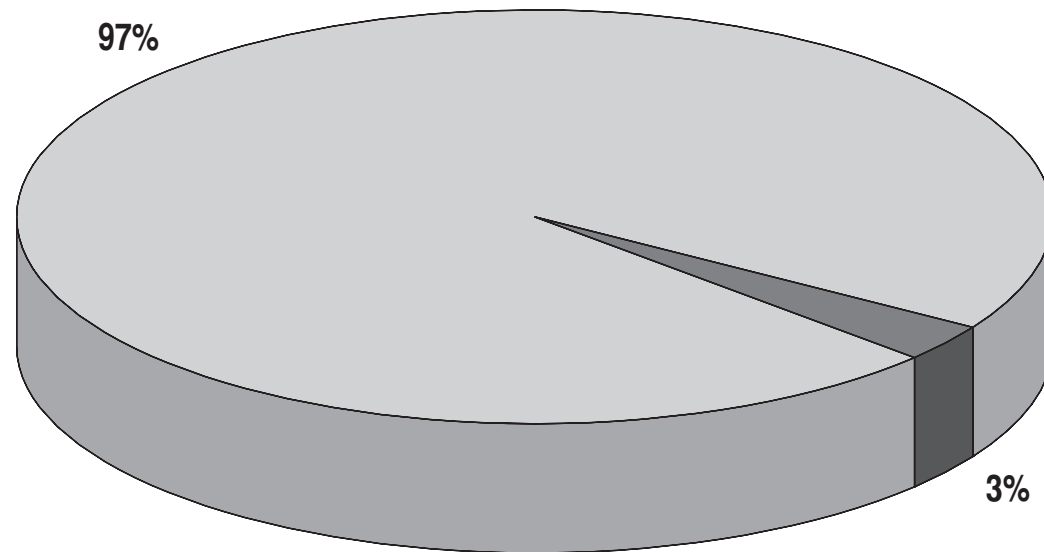
**6. *DISTRIBUCIÓN DE LAS ALTAS HOSPITALARIAS SEGÚN  
EL FINANCIADOR***



# Distribución de las altas hospitalarias según financiador

## CMBD INSALUD 2000

---



## GRDs MÁS FRECUENTES SEGÚN FINANCIADOR

**Financiación pública (ver descripción completa en la circular 1/98)  
AÑO 2000**

GRD	DESCRIPCIÓN	PESO	ALTAS	%	% ACUM.	EM	D.E.	MIN.	MAX.
373	PARTO SIN COMPLICACIONES	0,4842	57.386	5,13	5,13	2,90	1,46	0	155
541	TRAST.RESPIRATORIOS EXC. INFECCIONES, BRONQUITIS, ASMA CON CC MAYOR	2,4647	31.003	2,77	7,91	11,28	9,45	0	242
372	PARTO CON COMPLICACIONES	0,588	24.174	2,16	10,07	3,43	2,53	0	62
39	PROCEDIMIENTOS SOBRE CRISTALINO CON O SIN VITRECTOMIA	0,8158	17.487	1,56	11,63	1,95	1,52	0	38
127	INSUFICIENCIA CARDIACA & SHOCK	1,524	17.085	1,53	13,16	9,26	6,92	0	125
14	TRASTORNOS CEREBROVASCULARES ESPECIFICOS EXCEPTO AIT	2,0431	15.290	1,37	14,53	11,39	12,58	0	219
162	PROCEDIMIENTOS SOBRE HERNIA INGUINAL & FEMORAL EDAD>17 SIN CC	0,6691	15.226	1,36	15,89	2,79	2,48	0	64
359	PROC. SOBRE UTERO & ANEJOS POR CA.IN SITU & PROCESO NO MALIGNO SIN CC	1,0667	14.713	1,32	17,21	5,95	4,70	0	372
209	REIMPLANTACION MAYOR ARTICULACION & MIEMBRO EXTR.INFERIOR SIN INFECCION	3,4898	14.605	1,31	18,51	13,09	6,86	0	119
777	ESOFAGITIS, GASTROENTERITIS & TRAST.DIGESTIVOS MISCELANEOS EDAD<18 SIN CC	0,4346	14.426	1,29	19,80	3,26	2,56	0	66
381	ABORTO CON DILATACION & LEGRADO, ASPIRACION O HISTEROTOMIA	0,4741	14.188	1,27	21,07	1,89	1,93	0	92
371	CESAREA, SIN COMPLICACIONES	0,8965	12.992	1,16	22,23	6,61	3,38	0	88
140	ANGINA DE PECHO	0,8999	12.712	1,14	23,37	6,95	4,89	0	97
183	ESOFAGITIS, GASTROENTERITIS & TRAST.DIGEST. MISCELANEOS EDAD>17 SIN CC	0,5754	12.202	1,09	24,46	6,32	5,56	0	117
88	ENFERMEDAD PULMONAR OBSTRUCTIVA CRONICA	1,2134	11.945	1,07	25,53	9,19	7,36	0	292
410	QUIMIOTERAPIA	1,0995	11.896	1,06	26,59	3,36	5,53	0	367
629	NEONATO, PESO AL NACER >2499 G, SIN P. QUIR.SIGNIF., DIAG NEONATO NORMAL	0,2387	11.549	1,03	27,63	2,68	2,79	0	84
167	APENDICECTOMIA SIN DIAGNOSTICO PRINCIPAL COMPLICADO SIN CC	0,8053	9.499	0,85	28,48	3,87	2,31	0	49
544	ICC & ARRITMIA CARDIACA CON CC MAYOR	3,5415	8.872	0,79	29,27	11,19	9,67	0	230
15	ACCIDENTE ISQUEMICO TRANSITORIO & OCLUSIONES PRECEREBRALES	0,9255	8.620	0,77	30,04	8,20	7,05	0	99
175	HEMORRAGIA GASTROINTESTINAL SIN CC	0,8343	8.556	0,77	30,81	5,88	4,05	0	71
775	BRONQUITIS & ASMA EDAD<18 SIN CC	0,5998	8.131	0,73	31,53	4,42	2,92	0	52
125	TRAST.CIRCULATORIOS EXCEPTO IAM, CON CATETERISMO SIN DIAG. COMPLEJO	0,6544	8.040	0,72	32,25	4,24	5,65	0	80
383	OTROS DIAGNOSTICOS ANTEPARTO CON COMPLICACIONES MEDICAS	0,5872	7.800	0,70	32,95	3,56	3,15	0	43
158	PROCEDIMIENTOS SOBRE ANO & ENTEROSTOMIA SIN CC	0,5935	7.772	0,70	33,65	3,01	7,44	0	594

**ALTAS TOTALES**

**1,4551 1.117.996**

**7,68**

## GRDs MÁS FRECUENTES SEGÚN FINANCIADOR

**Organismos o Entidades responsables del pago adscritos a la Administración Central, Autonómica o Territorial (ver circular 1/98)  
AÑO 2000**

GRD	DESCRIPCIÓN	PESO	ALTAS	%	% ACUM.	EM	D.E.	MIN.	MAX.
373	PARTO SIN COMPLICACIONES	0,4842	75	4,87	4,87	2,85	1,22	1	9
372	PARTO CON COMPLICACIONES	0,588	39	2,53	7,40	4,82	5,92	1	33
777	ESOFAGITIS, GASTROENTERITIS & TRAST.DIGESTIVOS MISCELANEOS EDAD<18 SIN CC	0,4346	36	2,34	9,73	3,06	2,11	0	8
410	QUIMIOTERAPIA	1,0995	31	2,01	11,75	2,77	1,98	0	6
371	CESAREA, SIN COMPLICACIONES	0,8965	29	1,88	13,63	7,66	4,81	4	30
14	TRASTORNOS CEREBROVASCULARES ESPECIFICOS EXCEPTO AIT	2,0431	29	1,88	15,51	14,38	32,35	0	178
140	ANGINA DE PECHO	0,8999	17	1,10	16,61	7,94	4,62	1	17
430	PSICOSIS	1,5274	17	1,10	17,72	13,82	9,36	1	32
122	TRAST.CIRCULATORIOS CON IAM SIN COMPL.CARDIOVASCULARES ALTA CON VIDA	1,8758	16	1,04	18,75	7,38	3,88	0	16
302	TRASPLANTE RENAL	10,6644	15	0,97	19,73	15,53	6,36	7	33
629	NEONATO, PESO AL NACER >2499 G, SIN P.QUIR.SIGNIF., DIAG NEONATO NORMAL	0,2387	14	0,91	20,64	3,64	3,56	0	12
379	AMENAZA DE ABORTO	0,4245	14	0,91	21,54	3,14	2,96	0	11
167	APENDICECTOMIA SIN DIAGNOSTICO PRINCIPAL COMPLICADO SIN CC	0,8053	14	0,91	22,45	3,14	1,29	2	6
466	CUIDADOS POSTERIORES SIN HISTORIA DE NEO.MALIGNA COMO DIAG.SECUNDARIO	0,4232	14	0,91	23,36	1,64	2,37	0	9
557	TRASTORNOS HEPATOBILIARES Y DE PANCREAS CON CC MAYOR	3,6802	13	0,84	24,21	20,54	27,33	1	94
541	TRAST.RESPIRATORIOS EXC. INFECCIONES, BRONQUITIS, ASMA CON CC MAYOR	2,4647	12	0,78	24,98	15,83	11,13	2	33
714	HIV CON DIAGNOSTICO RELACIONADO SIGNIFICATIVO	2,0452	12	0,78	25,76	10,75	9,12	3	28
383	OTROS DIAGNOSTICOS ANTEPARTO CON COMPLICACIONES MEDICAS	0,5872	12	0,78	26,54	1,75	1,06	1	4
206	TRASTORNOS DE HIGADO EXC. N.MALIGNA, CIRROSIS, HEPATITIS ALCOHOLICA SIN CC	0,9238	12	0,78	27,32	3,83	3,27	0	11
165	APENDICECTOMIA CON DIAGNOSTICO PRINCIPAL COMPLICADO SIN CC	1,3866	12	0,78	28,10	5,83	2,12	3	10
775	BRONQUITIS & ASMA EDAD<18 SIN CC	0,5998	11	0,71	28,81	4,91	3,99	0	15
483	TRAQUEOSTOMIA, EXCEPTO POR TRASTORNOS DE BOCA, LARINGE O FARINGE	23,6343	11	0,71	29,53	32,55	15,90	13	67
630	NEONATO, PESO AL NACER >2499 G, SIN P.QUIR.SIGNIF., CON OTROS PROBLEMAS	0,7452	11	0,71	30,24	3,27	2,65	1	9
381	ABORTO CON DILATACION & LEGRADO, ASPIRACION O HISTEROTOMIA	0,4741	11	0,71	30,95	1,64	0,92	1	4
183	ESOFAGITIS, GASTROENTERITIS & TRAST.DIGEST. MISCELANEOS EDAD>17 SIN CC	0,5754	10	0,65	31,60	5,20	8,12	0	28

**ALTAS TOTALES**

**2,0790**

**1.541**

**8,98**

## GRDs MÁS FRECUENTES SEGÚN FINANCIADOR

**Empresas Colaboradoras  
AÑO 2000**

GRD	DESCRIPCIÓN	PESO	ALTAS	%	% ACUM.	EM	D.E.	MIN.	MAX.
373	PARTO SIN COMPLICACIONES	0,4842	187	7,20	7,20	2,98	0,89	1	8
777	ESOFAGITIS, GASTROENTERITIS & TRAST.DIGESTIVOS MISCELANEOS EDAD<18 SIN CC	0,4346	86	3,31	10,50	3,10	3,37	0	28
372	PARTO CON COMPLICACIONES	0,588	78	3,00	13,51	3,99	3,75	1	30
371	CESAREA, SIN COMPLICACIONES	0,8965	50	1,92	15,43	6,52	2,08	4	15
775	BRONQUITIS & ASMA EDAD<18 SIN CC	0,5998	43	1,65	17,08	3,86	2,70	1	13
167	APENDICECTOMIA SIN DIAGNOSTICO PRINCIPAL COMPLICADO SIN CC	0,8053	41	1,58	18,66	3,56	1,83	1	9
381	ABORTO CON DILATACION & LEGRADO, ASPIRACION O HISTEROTOMIA	0,4741	39	1,50	20,16	1,62	1,63	0	10
541	TRAST.RESPIRATORIOS EXC. INFECCIONES, BRONQUITIS, ASMA CON CC MAYOR	2,4647	38	1,46	21,62	10,92	7,20	0	32
14	TRASTORNOS CEREBROVASCULARES ESPECIFICOS EXCEPTO AIT	2,0431	35	1,35	22,97	10,06	6,75	0	28
629	NEONATO, PESO AL NACER >2499 G, SIN P. QUIR. SIGNIF., DIAG NEONATO NORMAL	0,2387	35	1,35	24,32	2,51	2,15	0	10
70	OTITIS MEDIA & ITRS EDAD<18	0,6006	34	1,31	25,63	3,74	2,40	1	12
379	AMENAZA DE ABORTO	0,4245	33	1,27	26,89	4,64	5,69	0	25
410	QUIMIOTERAPIA	1,0995	33	1,27	28,16	3,97	4,65	0	27
219	PROC. EXTR.INFERIOR & HUMERO EXC. CADERA,PIE,FEMUR EDAD>17 SIN CC	1,3168	28	1,08	29,24	10,75	8,31	1	40
175	HEMORRAGIA GASTROINTESTINAL SIN CC	0,8343	25	0,96	30,20	5,60	4,29	1	18
769	CONVULSIONES & CEFALEA EDAD<18 SIN CC	0,7536	22	0,85	31,05	2,68	1,67	0	5
183	ESOFAGITIS, GASTROENTERITIS & TRAST.DIGEST. MISCELANEOS EDAD>17 SIN CC	0,5754	22	0,85	31,90	4,32	2,80	1	10
122	TRAST.CIRCULATORIOS CON IAM SIN COMPL.CARDIOVASCULARES ALTA CON VIDA	1,8758	21	0,81	32,70	8,52	4,29	2	20
533	OTROS TRAST. SISTEMA NERVIOSO EXC. AIT, CONVULSIONES & CEFALEA CON CC MA	4,8524	21	0,81	33,51	26,71	35,23	1	153
254	FRACTURA,ESGUINCE,DESGARRO & LUXACION BRAZO,PIERNA EXCL.PIE EDAD>17 SIN	0,7074	20	0,77	34,28	3,00	3,67	0	15
243	PROBLEMAS MEDICOS DE LA ESPALDA	0,8074	20	0,77	35,05	4,90	3,40	1	14
140	ANGINA DE PECHO	0,8999	20	0,77	35,82	5,25	5,56	0	25
127	INSUFICIENCIA CARDIACA & SHOCK	1,524	19	0,73	36,55	10,68	6,68	2	23
467	OTROS FACTORES QUE INFLUYEN EN EL ESTADO DE SALUD	0,2522	18	0,69	37,25	3,89	5,84	0	24
627	NEONATO, PESO AL NACER >2499 G, SIN P. QUIR. SIGNIF., CON PROBLEMAS MAYORES	1,0264	18	0,69	37,94	8,89	6,75	0	27

**ALTAS TOTALES**

**1,4956**

**2.599**

**7,53**

**GRDs MÁS FRECUENTES SEGÚN FINANCIADOR**

**Mutuas de Accidente de Trabajo y Enfermedad Profesional  
AÑO 2000**

GRD	DESCRIPCIÓN	PESO	ALTAS	%	% ACUM.	EM	D.E.	MIN.	MAX.
243	PROBLEMAS MEDICOS DE LA ESPALDA	0,8074	221	6,45	6,45	5,58	4,39	0	29
219	PROC. EXTR.INFERIOR & HUMERO EXC. CADERA,PIE,FEMUR EDAD>17 SIN CC	1,3168	191	5,58	12,03	8,10	5,94	1	38
254	FRACTURA,ESGUINCE,DESGARRO & LUXACION BRAZO,PIERNA EXCL.PIE EDAD>17 SIN	0,7074	180	5,26	17,28	3,67	3,83	0	21
229	PROC. SOBRE MANO O MUÑECA, EXCEPTO PROC.MAYORES S.ARTICULACION SIN CC	0,8259	147	4,29	21,58	3,50	3,73	0	31
224	PROC. HOMBRO, CODO O ANTEBRAZO, EXC. PROC.MAYOR DE ARTICULACION SIN CC	0,8566	120	3,50	25,08	5,48	6,14	0	54
281	TRAUMATISMO DE PIEL, T.SUBCUTANEO & MAMA EDAD>17 SIN CC	0,3875	89	2,60	27,68	3,67	2,85	0	22
765	CONMOCION, LESION INTRACRANEAL CON COMA<1H. O SIN COMA EDAD>17 SIN CC	0,4069	88	2,57	30,25	3,34	3,17	0	18
460	QUEMADURAS NO EXTENSAS SIN PROCEDIMIENTO QUIRURGICO	1,5102	85	2,48	32,73	8,06	6,01	1	25
251	FRACTURA,ESGUINCE,DESGARRO & LUXACION ANTEBRAZO,MANO,PIE EDAD>17 SIN C	0,4531	84	2,45	35,18	3,52	4,59	0	36
441	PROCEDIMIENTOS SOBRE MANO POR LESION TRAUMATICA	1,419	78	2,28	37,46	5,08	4,26	0	23
445	LESIONES DE LOCALIZACION NO ESPECIFICADA O MULTIPLE EDAD>17 SIN CC	0,5535	69	2,01	39,47	4,04	3,73	0	26
236	FRACTURAS DE CADERA & PELVIS	1,5783	63	1,84	41,31	8,13	9,09	0	57
767	ESTUPOR & COMA TRAUMATICOS, COMA<1H, EDAD>17 SIN CC	0,9827	62	1,81	43,12	6,66	4,95	0	21
443	OTROS PROCEDIMIENTOS QUIRURGICOS POR LESION TRAUMATICA SIN CC	0,8805	59	1,72	44,85	5,76	6,76	1	39
227	PROCEDIMIENTOS SOBRE TEJIDOS BLANDOS SIN CC	0,9264	56	1,64	46,48	4,89	3,86	1	18
211	PROC. DE CADERA & FEMUR EXCEPTO ARTICULACION MAYOR EDAD>17 SIN CC	2,2318	52	1,52	48,00	12,04	9,17	1	51
42	PROCEDIMIENTOS INTRAOCULARES EXCEPTO RETINA, IRIS & CRISTALINO	1,0176	50	1,46	49,46	7,42	4,64	1	20
84	TRAUMATISMO TORACICO MAYOR SIN CC	0,6242	47	1,37	50,83	4,57	3,51	0	19
733	DIAGNOSTICOS DE TRAUMA MULTIPLE SIGNIFICATIVO CABEZA, TORAX Y M.INFERIOR	2,4428	45	1,31	52,15	9,91	10,96	0	56
483	TRAQUEOSTOMIA, EXCEPTO POR TRASTORNOS DE BOCA, LARINGE O FARINGE	23,6343	44	1,28	53,43	62,27	63,36	6	346
225	PROCEDIMIENTOS SOBRE EL PIE	1,1226	44	1,28	54,72	6,45	6,73	0	32
458	QUEMADURAS NO EXTENSAS CON INJERTO DE PIEL	5,1227	44	1,28	56,00	23,66	16,11	7	94
732	OTROS PROCEDIMIENTOS QUIRURGICOS PARA TRAUMA MULTIPLE SIGNIFICATIVO	4,3115	43	1,26	57,26	17,77	16,65	0	80
2	CRANEOTOMIA POR TRAUMA EDAD>17	3,8391	41	1,20	58,45	11,07	7,51	1	33
217	DESBRID.HER.& INJ.PIEL EXC.HER.ABIERTA POR TRAST.MUS.ESQ.& T.CONEC.EXC.MAN	3,0766	39	1,14	59,59	12,15	12,48	1	53

**ALTAS TOTALES**

**1,9274**

**3.425**

**9,78**

## GRDs MÁS FRECUENTES SEGÚN FINANCIADOR

### Entidades de Seguro de Accidentes de Tráfico AÑO 2000

GRD	DESCRIPCIÓN	PESO	ALTAS	%	% ACUM.	EM	D.E.	MIN.	MAX.
219	PROC. EXTR.INFERIOR & HUMERO EXC. CADERA,PIE,FEMUR EDAD>17 SIN CC	1,3168	855	6,56	6,56	9,82	7,54	0	76
243	PROBLEMAS MEDICOS DE LA ESPALDA	0,8074	799	6,13	12,70	6,36	5,68	0	52
765	CONMOCION, LESION INTRACRANEAL CON COMA<1H. O SIN COMA EDAD>17 SIN CC	0,4069	609	4,67	17,37	3,56	4,31	0	41
254	FRACTURA,ESGUINCE,DESGARRO & LUXACION BRAZO,PIERNA EXCL.PIE EDAD>17 SIN	0,7074	504	3,87	21,24	5,17	6,04	0	62
84	TRAUMATISMO TORACICO MAYOR SIN CC	0,6242	435	3,34	24,58	4,21	3,96	0	42
211	PROC. DE CADERA & FEMUR EXCEPTO ARTICULACION MAYOR EDAD>17 SIN CC	2,2318	333	2,56	27,13	15,80	13,38	0	171
733	DIAGNOSTICOS DE TRAUMA MULTIPLE SIGNIFICATIVO CABEZA, TORAX Y M.INFERIOR	2,4428	321	2,46	29,60	12,76	21,62	0	258
762	CONMOCION, LESION INTRACRANEAL CON COMA<1H O SIN COMA EDAD<18	0,3035	305	2,34	31,94	2,89	3,06	0	21
236	FRACTURAS DE CADERA & PELVIS	1,5783	292	2,24	34,18	12,43	12,44	0	83
224	PROC. HOMBRO, CODO O ANTEBRAZO, EXC. PROC.MAYOR DE ARTICULACION SIN CC	0,8566	290	2,23	36,41	6,05	4,93	0	31
732	OTROS PROCEDIMIENTOS QUIRURGICOS PARA TRAUMA MULTIPLE SIGNIFICATIVO	4,3115	290	2,23	38,63	18,07	22,93	0	280
281	TRAUMATISMO DE PIEL, T.SUBCUTANEO & MAMA EDAD>17 SIN CC	0,3875	258	1,98	40,61	3,60	3,11	0	20
767	ESTUPOR & COMA TRAUMATICOS, COMA<1H, EDAD>17 SIN CC	0,9827	254	1,95	42,56	7,97	7,05	0	44
793	PROC. POR TRAUMA MULTIPLE SIGNIF. EXC. CRANEOTOMIA CON CC MAYOR NO TRAU	10,0706	227	1,74	44,30	31,49	39,87	0	315
483	TRAQUEOSTOMIA, EXCEPTO POR TRASTORNOS DE BOCA, LARINGE O FARINGE	23,6343	219	1,68	45,99	57,32	48,85	0	303
255	FRACTURA,ESGUINCE,DESGARRO & LUXACION BRAZO,PIERNA EXCL.PIE EDAD<18	0,4745	215	1,65	47,64	3,78	4,07	0	34
220	PROCEDIMIENTOS EXTR.INFERIOR & HUMERO EXC. CADERA,PIE,FEMUR EDAD<18	1,4236	213	1,63	49,27	8,11	6,02	0	36
731	PROC. S. COLUMNA, CADERA, FEMUR O MIEMBROS POR TRAUMA MULTIPLE SIGNIFIC	6,3399	187	1,44	50,71	27,06	22,15	1	163
761	ESTUPOR & COMA TRAUMATICOS, COMA > 1 H	1,9788	182	1,40	52,10	11,85	62,72	0	847
218	PROC. EXTR.INFERIOR & HUMERO EXC. CADERA,PIE,FEMUR EDAD>17 CON CC	2,4466	173	1,33	53,43	16,17	15,99	1	138
212	PROC. DE CADERA & FEMUR EXCEPTO ARTICULACION MAYOR EDAD<18	2,0561	160	1,23	54,66	12,51	8,69	1	67
231	EXCISION LOCAL & ELIMINACION DISP. FIJACION INTERNA EXC. CADERA & FEMUR	1,3677	156	1,20	55,86	6,39	8,91	0	44
533	OTROS TRAST. SISTEMA NERVIOSO EXC. AIT, CONVULSIONES & CEFALEA CON CC MA	4,8524	155	1,19	57,05	28,80	75,67	0	814
541	TRAST.RESPIRATORIOS EXC. INFECCIONES, BRONQUITIS, ASMA CON CC MAYOR	2,4647	144	1,11	58,15	10,66	9,50	0	70
251	FRACTURA,ESGUINCE,DESGARRO & LUXACION ANTEBRAZO,MANO,PIE EDAD>17 SIN C	0,4531	144	1,11	59,26	4,00	5,72	0	49

**ALTAS TOTALES**

**2,2205    13.028**

**11,73**

**GRDs MÁS FRECUENTES SEGÚN FINANCIADOR**

Varios y Particulares  
AÑO 2000

GRD	DESCRIPCIÓN	PESO	ALTAS	%	% ACUM.	EM	D.E.	MIN.	MAX.
373	PARTO SIN COMPLICACIONES	0,4842	787	6,94	6,94	2,78	1,20	0	19
381	ABORTO CON DILATACION & LEGRADO, ASPIRACION O HISTEROTOMIA	0,4741	348	3,07	10,01	1,78	1,34	0	13
777	ESOFAGITIS, GASTROENTERITIS & TRAST.DIGESTIVOS MISCELANEOS EDAD<18 SIN CC	0,4346	209	1,84	11,85	3,09	2,13	0	12
372	PARTO CON COMPLICACIONES	0,588	208	1,83	13,69	3,49	2,78	0	21
629	NEONATO, PESO AL NACER >2499 G, SIN P. QUIR. SIGNIF., DIAG NEONATO NORMAL	0,2387	201	1,77	15,46	3,18	3,26	0	21
430	PSICOSIS	1,5274	198	1,75	17,21	12,77	14,16	0	93
219	PROC. EXTR.INFERIOR & HUMERO EXC. CADERA,PIE,FEMUR EDAD>17 SIN CC	1,3168	173	1,53	18,73	7,55	5,66	0	29
14	TRASTORNOS CEREBROVASCULARES ESPECIFICOS EXCEPTO AIT	2,0431	149	1,31	20,05	8,90	8,71	0	39
371	CESAREA, SIN COMPLICACIONES	0,8965	146	1,29	21,34	6,86	4,42	2	50
379	AMENAZA DE ABORTO	0,4245	142	1,25	22,59	2,95	3,21	0	29
122	TRAST.CIRCULATORIOS CON IAM SIN COMPL.CARDIOVASCULARES ALTA CON VIDA	1,8758	130	1,15	23,73	8,32	5,88	0	62
167	APENDICECTOMIA SIN DIAGNOSTICO PRINCIPAL COMPLICADO SIN CC	0,8053	127	1,12	24,85	4,31	2,52	1	22
775	BRONQUITIS & ASMA EDAD<18 SIN CC	0,5998	124	1,09	25,95	5,02	3,16	0	15
541	TRAST.RESPIRATORIOS EXC. INFECCIONES, BRONQUITIS, ASMA CON CC MAYOR	2,4647	122	1,08	27,02	11,49	11,77	0	86
183	ESOFAGITIS, GASTROENTERITIS & TRAST.DIGEST. MISCELANEOS EDAD>17 SIN CC	0,5754	119	1,05	28,07	4,66	4,76	0	27
383	OTROS DIAGNOSTICOS ANTEPARTO CON COMPLICACIONES MEDICAS	0,5872	119	1,05	29,12	4,05	4,42	0	36
254	FRACTURA,ESGUINCE,DESGARRO & LUXACION BRAZO,PIERNA EXCL.PIE EDAD>17 SIN	0,7074	118	1,04	30,16	3,14	3,14	0	20
70	OTITIS MEDIA & ITRS EDAD<18	0,6006	102	0,90	31,06	3,35	2,48	0	15
281	TRAUMATISMO DE PIEL, T.SUBCUTANEO & MAMA EDAD>17 SIN CC	0,3875	92	0,81	31,88	3,45	3,10	0	20
140	ANGINA DE PECHO	0,8999	90	0,79	32,67	4,89	3,33	0	17
175	HEMORRAGIA GASTROINTESTINAL SIN CC	0,8343	89	0,78	33,45	5,00	3,41	0	23
460	QUEMADURAS NO EXTENSAS SIN PROCEDIMIENTO QUIRURGICO	1,5102	88	0,78	34,23	7,83	7,68	0	51
762	CONMOCION, LESION INTRACRANEAL CON COMA<1H O SIN COMA EDAD<18	0,3035	87	0,77	35,00	1,56	1,16	0	6
185	TRAST. DENTALES & BUCALES EXCEPTO EXTRACCIONES & REPOSICIONES EDAD>17	0,7309	84	0,74	35,74	3,26	3,16	0	16
627	NEONATO, PESO AL NACER >2499 G, SIN P. QUIR. SIGNIF., CON PROBLEMAS MAYORES	1,0264	81	0,71	36,45	8,23	8,49	0	43

**ALTAS TOTALES**

**1,5759    11.338**

**7,85**

**GRDs MÁS FRECUENTES SEGÚN FINANCIADOR**

**Convenios Internacionales  
AÑO 2000**

GRD	DESCRIPCIÓN	PESO	ALTAS	%	% ACUM.	EM	D.E.	MIN.	MAX.
373	PARTO SIN COMPLICACIONES	0,4842	66	5,13	5,13	2,45	0,66	1	5
541	TRAST.RESPIRATORIOS EXC. INFECCIONES, BRONQUITIS, ASMA CON CC MAYOR	2,4647	51	3,97	9,10	7,88	4,86	0	23
381	ABORTO CON DILATACION & LEGRADO, ASPIRACION O HISTEROTOMIA	0,4741	46	3,58	12,67	1,91	1,47	0	9
14	TRASTORNOS CEREBROVASCULARES ESPECIFICOS EXCEPTO AIT	2,0431	32	2,49	15,16	8,34	5,13	0	20
122	TRAST.CIRCULATORIOS CON IAM SIN COMPL.CARDIOVASCULARES ALTA CON VIDA	1,8758	28	2,18	17,34	8,11	4,34	1	24
140	ANGINA DE PECHO	0,8999	27	2,10	19,44	4,67	3,22	1	14
372	PARTO CON COMPLICACIONES	0,588	23	1,79	21,23	2,74	1,63	2	9
777	ESOFAGITIS, GASTROENTERITIS & TRAST.DIGESTIVOS MISCELANEOS EDAD<18 SIN CC	0,4346	21	1,63	22,86	2,10	1,48	0	6
121	TRAST.CIRCULATORIOS CON IAM & COMPL.CARDIOVASCULARES ALTA CON VIDA	2,7677	20	1,56	24,42	9,30	6,23	0	25
127	INSUFICIENCIA CARDIACA & SHOCK	1,524	19	1,48	25,89	8,79	4,48	3	20
183	ESOFAGITIS, GASTROENTERITIS & TRAST.DIGEST. MISCELANEOS EDAD>17 SIN CC	0,5754	18	1,40	27,29	3,28	2,27	1	10
219	PROC. EXTR.INFERIOR & HUMERO EXC. CADERA,PIE,FEMUR EDAD>17 SIN CC	1,3168	18	1,40	28,69	3,67	4,10	1	18
211	PROC. DE CADERA & FEMUR EXCEPTO ARTICULACION MAYOR EDAD>17 SIN CC	2,2318	18	1,40	30,09	7,33	4,37	2	17
379	AMENAZA DE ABORTO	0,4245	15	1,17	31,26	3,53	2,17	0	8
167	APENDICECTOMIA SIN DIAGNOSTICO PRINCIPAL COMPLICADO SIN CC	0,8053	15	1,17	32,43	2,93	1,22	1	6
430	PSICOSIS	1,5274	13	1,01	33,44	15,85	14,39	3	43
204	TRASTORNOS DE PANCREAS EXCEPTO NEOPLASIA MALIGNA	1,0403	13	1,01	34,45	6,46	5,58	1	22
139	ARRITMIAS CARDIACAS & TRASTORNOS DE CONDUCCION SIN CC	0,7973	12	0,93	35,38	2,50	1,78	1	6
254	FRACTURA,ESGUINCE,DESGARRO & LUXACION BRAZO,PIERNA EXCL.PIE EDAD>17 SIN	0,7074	12	0,93	36,31	3,25	1,82	1	7
762	CONMOCION, LESION INTRACRANEAL CON COMA<1H O SIN COMA EDAD<18	0,3035	12	0,93	37,25	0,83	0,39	0	1
175	HEMORRAGIA GASTROINTESTINAL SIN CC	0,8343	12	0,93	38,18	4,25	2,63	1	9
544	ICC & ARRITMIA CARDIACA CON CC MAYOR	3,5415	12	0,93	39,11	15,50	21,88	1	82
557	TRASTORNOS HEPATOBILIARES Y DE PANCREAS CON CC MAYOR	3,6802	12	0,93	40,05	14,75	15,11	2	53
112	PROCEDIMIENTOS CARDIOVASCULARES PERCUTANEOS	1,6896	11	0,86	40,90	1,45	1,57	0	6
143	DOLOR TORACICO	0,5451	11	0,86	41,76	2,36	1,50	1	6

**ALTAS TOTALES**

**1,5245**

**1.286**

**6,51**

**GRDs MÁS FRECUENTES SEGÚN FINANCIADOR**

**Instituciones Penitenciarias  
AÑO 2000**

GRD	DESCRIPCIÓN	PESO	ALTAS	%	% ACUM.	EM	D.E.	MIN.	MAX.
254	FRACTURA,ESGUINCE,DESGARRO & LUXACION BRAZO,PIERNA EXCL.PIE EDAD>17 SIN	0,7074	90	2,15	2,15	6,60	6,37	0	36
209	REIMPLANTACION MAYOR ARTICULACION & MIEMBRO EXTR.INFERIOR SIN INFECCION	3,4898	74	1,77	3,92	18,64	6,97	8	40
219	PROC. EXTR.INFERIOR & HUMERO EXC. CADERA,PIE,FEMUR EDAD>17 SIN CC	1,3168	73	1,74	5,66	8,99	5,91	2	29
541	TRAST.RESPIRATORIOS EXC. INFECCIONES, BRONQUITIS, ASMA CON CC MAYOR	2,4647	67	1,60	7,26	13,37	30,34	0	246
211	PROC. DE CADERA & FEMUR EXCEPTO ARTICULACION MAYOR EDAD>17 SIN CC	2,2318	65	1,55	8,81	21,06	14,89	6	93
714	HIV CON DIAGNOSTICO RELACIONADO SIGNIFICATIVO	2,0452	65	1,55	10,36	12,09	11,01	1	49
229	PROC. SOBRE MANO O MUÑECA, EXCEPTO PROC.MAYORES S.ARTICULACION SIN CC	0,8259	62	1,48	11,84	2,76	3,53	1	23
14	TRASTORNOS CEREBROVASCULARES ESPECIFICOS EXCEPTO AIT	2,0431	59	1,41	13,25	13,47	14,60	0	96
777	ESOFAGITIS, GASTROENTERITIS & TRAST.DIGESTIVOS MISCELANEOS EDAD<18 SIN CC	0,4346	59	1,41	14,66	3,81	2,92	0	14
767	ESTUPOR & COMA TRAUMATICOS, COMA<1H, EDAD>17 SIN CC	0,9827	53	1,27	15,93	12,25	9,46	1	49
243	PROBLEMAS MEDICOS DE LA ESPALDA	0,8074	50	1,19	17,12	9,54	20,17	1	126
373	PARTO SIN COMPLICACIONES	0,4842	49	1,17	18,29	3,27	2,04	2	13
775	BRONQUITIS & ASMA EDAD<18 SIN CC	0,5998	48	1,15	19,44	6,54	5,23	0	28
185	TRAST. DENTALES & BUCALES EXCEPTO EXTRACCIONES & REPOSICIONES EDAD>17	0,7309	47	1,12	20,56	4,36	3,33	0	19
430	PSICOSIS	1,5274	45	1,07	21,63	13,76	18,01	0	79
236	FRACTURAS DE CADERA & PELVIS	1,5783	44	1,05	22,68	9,18	7,04	0	26
63	OTROS PROCEDIMIENTOS QUIRURGICOS SOBRE OIDO, NARIZ, BOCA & GARGANTA	1,6619	42	1,00	23,69	5,88	4,49	1	24
183	ESOFAGITIS, GASTROENTERITIS & TRAST.DIGEST. MISCELANEOS EDAD>17 SIN CC	0,5754	41	0,98	24,67	5,46	5,40	0	31
227	PROCEDIMIENTOS SOBRE TEJIDOS BLANDOS SIN CC	0,9264	38	0,91	25,57	4,13	3,91	1	21
140	ANGINA DE PECHO	0,8999	36	0,86	26,43	5,31	4,19	0	16
460	QUEMADURAS NO EXTENSAS SIN PROCEDIMIENTO QUIRURGICO	1,5102	35	0,84	27,27	8,06	5,93	1	26
410	QUIMIOTERAPIA	1,0995	33	0,79	28,06	3,97	2,14	0	8
143	DOLOR TORACICO	0,5451	33	0,79	28,84	6,52	4,26	0	16
765	CONMOCION, LESION INTRACRANEAL CON COMA<1H. O SIN COMA EDAD>17 SIN CC	0,4069	32	0,76	29,61	5,16	5,97	0	23
281	TRAUMATISMO DE PIEL, T.SUBCUTANEO & MAMA EDAD>17 SIN CC	0,3875	32	0,76	30,37	4,41	5,25	0	23

**ALTAS TOTALES**

**1,6374**

**4.188**

**10,08**

## GRDs MÁS FRECUENTES SEGÚN FINANCIADOR

Entidades Privadas, Sociedades de Seguro Libre, etc.  
AÑO 2000

GRD	DESCRIPCIÓN	PESO	ALTAS	%	% ACUM.	EM	D.E.	MIN.	MAX.
373	PARTO SIN COMPLICACIONES	0,4842	207	9,82	9,82	2,51	0,86	0	7
372	PARTO CON COMPLICACIONES	0,588	106	5,03	14,86	3,23	1,35	1	11
381	ABORTO CON DILATACION & LEGRADO, ASPIRACION O HISTEROTOMIA	0,4741	100	4,75	19,60	1,47	0,86	0	5
371	CESAREA, SIN COMPLICACIONES	0,8965	64	3,04	22,64	6,23	2,42	3	16
777	ESOFAGITIS, GASTROENTERITIS & TRAST.DIGESTIVOS MISCELANEOS EDAD<18 SIN CC	0,4346	48	2,28	24,92	2,50	2,14	1	9
14	TRASTORNOS CEREBROVASCULARES ESPECIFICOS EXCEPTO AIT	2,0431	39	1,85	26,77	9,51	8,25	0	48
629	NEONATO, PESO AL NACER >2499 G, SIN P.QUIR.SIGNIF., DIAG NEONATO NORMAL	0,2387	33	1,57	28,33	1,94	1,82	0	8
379	AMENAZA DE ABORTO	0,4245	31	1,47	29,81	3,13	2,62	0	11
775	BRONQUITIS & ASMA EDAD<18 SIN CC	0,5998	29	1,38	31,18	3,48	2,28	1	9
541	TRAST.RESPIRATORIOS EXC. INFECCIONES, BRONQUITIS, ASMA CON CC MAYOR	2,4647	23	1,09	32,27	7,30	5,46	0	18
630	NEONATO, PESO AL NACER >2499 G, SIN P.QUIR.SIGNIF., CON OTROS PROBLEMAS	0,7452	23	1,09	33,36	2,22	2,73	1	13
383	OTROS DIAGNOSTICOS ANTEPARTO CON COMPLICACIONES MEDICAS	0,5872	21	1,00	34,36	4,57	5,52	0	23
167	APENDICECTOMIA SIN DIAGNOSTICO PRINCIPAL COMPLICADO SIN CC	0,8053	21	1,00	35,36	3,95	2,62	2	12
140	ANGINA DE PECHO	0,8999	20	0,95	36,31	5,20	3,56	1	16
127	INSUFICIENCIA CARDIACA & SHOCK	1,524	20	0,95	37,26	6,85	6,70	1	32
122	TRAST.CIRCULATORIOS CON IAM SIN COMPL.CARDIOVASCULARES ALTA CON VIDA	1,8758	19	0,90	38,16	7,47	1,81	5	11
410	QUIMIOTERAPIA	1,0995	18	0,85	39,01	3,78	3,10	1	13
430	PSICOSIS	1,5274	17	0,81	39,82	10,35	10,31	2	47
422	ENFERMEDAD VIRICA & FIEBRE DE ORIGEN DESCONOCIDO EDAD<18	0,5897	17	0,81	40,63	2,29	1,72	0	8
219	PROC. EXTR.INFERIOR & HUMERO EXC. CADERA,PIE,FEMUR EDAD>17 SIN CC	1,3168	17	0,81	41,43	6,24	4,60	1	15
359	PROC. SOBRE UTERO & ANEJOS POR CA.IN SITU & PROCESO NO MALIGNO SIN CC	1,0667	16	0,76	42,19	6,31	4,57	0	20
384	OTROS DIAGNOSTICOS ANTEPARTO SIN COMPLICACIONES MEDICAS	0,4144	16	0,76	42,95	1,94	1,65	0	7
112	PROCEDIMIENTOS CARDIOVASCULARES PERCUTANEOS	1,6896	15	0,71	43,66	4,13	3,20	0	11
175	HEMORRAGIA GASTROINTESTINAL SIN CC	0,8343	15	0,71	44,38	5,00	3,05	0	10
773	NEUMONIA SIMPLE & PLEURITIS EDAD<18 SIN CC	0,7187	14	0,66	45,04	4,00	1,18	3	6

**ALTAS TOTALES**

**1,4865**

**2.107**

**6,63**

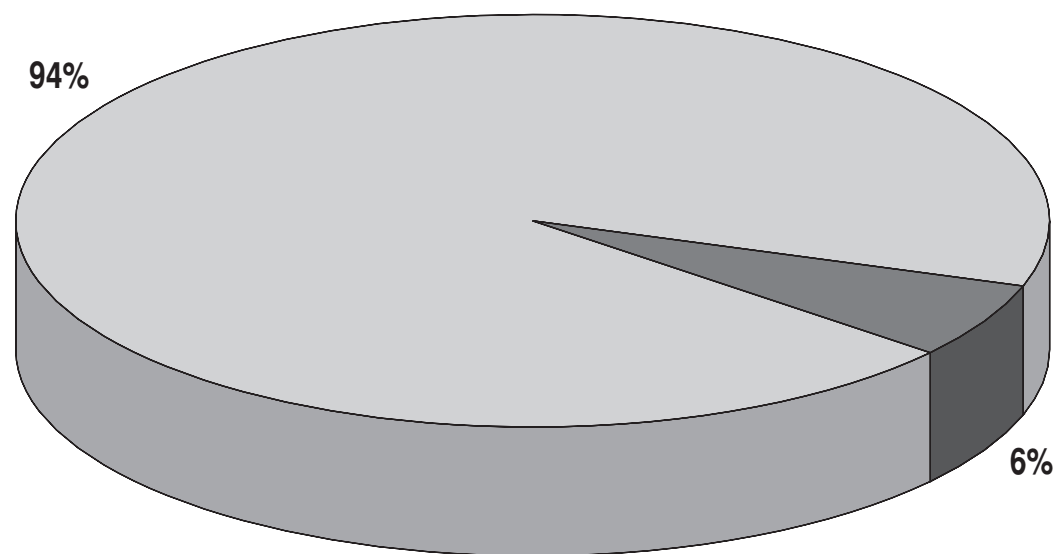
**7. *DISTRIBUCIÓN DE LAS ALTAS HOSPITALARIAS SEGÚN  
LA CIRCUNSTANCIA DE ALTA***



# Distribución de las altas hospitalarias según la circunstancia de alta

## CMBD INSALUD 2000

---



**25 GRDs MÁS FRECUENTES SEGÚN CIRCUNSTANCIA DEL ALTA**

**Domicilio  
AÑO 2000**

GRD	DESCRIPCIÓN	PESO	ALTAS	%	% ACUM.	EM	D.E.	MIN.	MAX.
373	PARTO SIN COMPLICACIONES	0,4842	60.070	5,41	5,41	2,89	1,44	0	155
541	TRAST.RESPIRATORIOS EXC. INFECCIONES, BRONQUITIS, ASMA CON CC MAYOR	2,4647	27.107	2,44	7,85	11,32	8,82	0	246
372	PARTO CON COMPLICACIONES	0,588	24.944	2,25	10,10	3,43	2,53	0	62
39	PROCEDIMIENTOS SOBRE CRISTALINO CON O SIN VITRECTOMIA	0,8158	17.889	1,61	11,71	1,96	1,54	0	38
127	INSUFICIENCIA CARDIACA & SHOCK	1,524	16.212	1,46	13,17	9,28	6,49	0	102
162	PROCEDIMIENTOS SOBRE HERNIA INGUINAL & FEMORAL EDAD>17 SIN CC	0,6691	15.453	1,39	14,56	2,78	2,45	0	64
777	ESOFAGITIS, GASTROENTERITIS & TRAST.DIGESTIVOS MISCELANEOS EDAD<18 SIN CC	0,4346	15.095	1,36	15,92	3,27	2,55	0	66
359	PROC. SOBRE UTERO & ANEJOS POR CA.IN SITU & PROCESO NO MALIGNO SIN CC	1,0667	15.012	1,35	17,28	5,93	4,68	0	372
381	ABORTO CON DILATACION & LEGRADO, ASPIRACION O HISTEROTOMIA	0,4741	14.983	1,35	18,63	1,87	1,81	0	92
209	REIMPLANTACION MAYOR ARTICULACION & MIEMBRO EXTR.INFERIOR SIN INFECCION	3,4898	14.579	1,31	19,94	13,00	6,70	1	119
371	CESAREA, SIN COMPLICACIONES	0,8965	13.558	1,22	21,16	6,58	3,38	0	88
14	TRASTORNOS CEREBROVASCULARES ESPECIFICOS EXCEPTO AIT	2,0431	12.712	1,15	22,30	12,10	12,68	0	219
629	NEONATO, PESO AL NACER >2499 G, SIN P. QUIR.SIGNIF., DIAG NEONATO NORMAL	0,2387	12.684	1,14	23,45	2,65	2,65	0	83
183	ESOFAGITIS, GASTROENTERITIS & TRAST.DIGEST. MISCELANEOS EDAD>17 SIN CC	0,5754	12.388	1,12	24,56	6,31	5,46	0	117
410	QUIMIOTERAPIA	1,0995	12.109	1,09	25,65	3,36	5,43	0	367
140	ANGINA DE PECHO	0,8999	11.899	1,07	26,73	6,99	4,72	0	97
88	ENFERMEDAD PULMONAR OBSTRUCTIVA CRONICA	1,2134	11.772	1,06	27,79	9,04	6,49	0	118
167	APENDICECTOMIA SIN DIAGNOSTICO PRINCIPAL COMPLICADO SIN CC	0,8053	9.996	0,90	28,69	3,86	2,30	0	49
175	HEMORRAGIA GASTROINTESTINAL SIN CC	0,8343	8.628	0,78	29,46	5,90	3,91	0	44
15	ACCIDENTE ISQUEMICO TRANSITORIO & OCLUSIONES PRECEREBRALES	0,9255	8.475	0,76	30,23	8,10	6,73	0	99
775	BRONQUITIS & ASMA EDAD<18 SIN CC	0,5998	8.463	0,76	30,99	4,45	2,93	0	52
125	TRAST.CIRCULATORIOS EXCEPTO IAM, CON CATETERISMO SIN DIAG. COMPLEJO	0,6544	8.039	0,72	31,71	4,20	6,00	0	216
158	PROCEDIMIENTOS SOBRE ANO & ENTEROSTOMIA SIN CC	0,5935	7.941	0,72	32,43	3,00	7,36	0	594
55	PROCEDIMIENTOS MISCELANEOS SOBRE OIDO, NARIZ, BOCA & GARGANTA	0,6519	7.880	0,71	33,14	2,62	2,49	0	60
383	OTROS DIAGNOSTICOS ANTEPARTO CON COMPLICACIONES MEDICAS	0,5872	7.801	0,70	33,84	3,58	3,11	0	43

**ALTAS TOTALES**

**1,3716 1.110.143**

**7,46**

**25 GRDs MÁS FRECUENTES SEGÚN CIRCUNSTANCIA DEL ALTA**

**Traslado a otro hospital  
AÑO 2000**

GRD	DESCRIPCIÓN	PESO	ALTAS	%	% ACUM.	EM	D.E.	MIN.	MAX.
14	TRASTORNOS CEREBROVASCULARES ESPECIFICOS EXCEPTO AIT	2,0431	1.059	5,33	5,33	13,74	13,69	0	120
140	ANGINA DE PECHO	0,8999	975	4,91	10,24	6,27	5,80	0	62
122	TRAST.CIRCULATORIOS CON IAM SIN COMPL.CARDIOVASCULARES ALTA CON VIDA	1,8758	614	3,09	13,33	6,47	6,71	0	38
541	TRAST.RESPIRATORIOS EXC. INFECCIONES, BRONQUITIS, ASMA CON CC MAYOR	2,4647	523	2,63	15,97	13,79	14,51	0	116
121	TRAST.CIRCULATORIOS CON IAM & COMPL.CARDIOVASCULARES ALTA CON VIDA	2,7677	519	2,61	18,58	8,53	8,59	0	61
112	PROCEDIMIENTOS CARDIOVASCULARES PERCUTANEOS	1,6896	496	2,50	21,08	1,52	2,00	0	16
209	REIMPLANTACION MAYOR ARTICULACION & MIEMBRO EXTR.INFERIOR SIN INFECCION	3,4898	428	2,16	23,23	16,23	9,24	2	54
533	OTROS TRAST. SISTEMA NERVIOSO EXC. AIT, CONVULSIONES & CEFALEA CON CC MA	4,8524	395	1,99	25,22	20,52	27,51	0	249
236	FRACTURAS DE CADERA & PELVIS	1,5783	378	1,90	27,13	4,77	8,01	0	60
483	TRAQUEOSTOMIA, EXCEPTO POR TRASTORNOS DE BOCA, LARINGE O FARINGE	23,6343	309	1,56	28,68	51,98	46,87	0	391
640	NEONATO, TRASLADADO CON <5 DIAS, NO NACIDO EN EL CENTRO	0,9116	306	1,54	30,22	0,73	1,01	0	4
133	ATEROSCLEROSIS SIN CC	0,6948	295	1,49	31,71	3,40	5,00	0	27
127	INSUFICIENCIA CARDIACA & SHOCK	1,524	267	1,34	33,05	9,99	11,64	0	125
243	PROBLEMAS MEDICOS DE LA ESPALDA	0,8074	261	1,31	34,37	7,18	9,60	0	65
124	TRAST.CIRCULATORIOS EXCEPTO IAM, CON CATETERISMO & DIAG. COMPLEJO	1,3681	259	1,30	35,67	10,80	8,00	0	51
211	PROC. DE CADERA & FEMUR EXCEPTO ARTICULACION MAYOR EDAD>17 SIN CC	2,2318	257	1,29	36,97	17,81	10,24	0	87
544	ICC & ARRITMIA CARDIACA CON CC MAYOR	3,5415	251	1,26	38,23	11,73	13,13	0	116
82	NEOPLASIAS RESPIRATORIAS	1,9986	238	1,20	39,43	12,74	10,57	0	61
139	ARRITMIAS CARDIACAS & TRASTORNOS DE CONDUCCION SIN CC	0,7973	221	1,11	40,54	4,00	4,57	0	28
543	TRAST.CIRCULATORIOS EXCEPTO IAM, ENDOCARDITIS, ICC & ARRITMIA CON CC MAYO	2,674	212	1,07	41,61	11,50	12,29	0	72
430	PSICOSIS	1,5274	211	1,06	42,67	13,98	22,01	0	128
125	TRAST.CIRCULATORIOS EXCEPTO IAM, CON CATETERISMO SIN DIAG. COMPLEJO	0,6544	197	0,99	43,67	7,55	8,88	0	54
138	ARRITMIAS CARDIACAS & TRASTORNOS DE CONDUCCION CON CC	1,2878	180	0,91	44,57	5,50	5,88	0	26
254	FRACTURA,ESGUINCE,DESGARRO & LUXACION BRAZO,PIERNA EXCL.PIE EDAD>17 SIN	0,7074	176	0,89	45,46	3,23	4,23	0	28
11	NEOPLASIAS DE SISTEMA NERVIOSO SIN CC	1,3042	174	0,88	46,33	8,09	8,11	0	39

**ALTAS TOTALES**

**2,4225**

**19.858**

**11,74**

**25 GRDs MÁS FRECUENTES SEGÚN CIRCUNSTANCIA DEL ALTA**

**Alta voluntaria  
AÑO 2000**

GRD	DESCRIPCIÓN	PESO	ALTAS	%	% ACUM.	EM	D.E.	MIN.	MAX.
373	PARTO SIN COMPLICACIONES	0,4842	361	5,81	5,81	1,76	1,27	0	11
379	AMENAZA DE ABORTO	0,4245	209	3,36	9,17	2,03	2,94	0	22
383	OTROS DIAGNOSTICOS ANTEPARTO CON COMPLICACIONES MEDICAS	0,5872	189	3,04	12,21	1,96	2,85	0	31
430	PSICOSIS	1,5274	168	2,70	14,91	4,48	9,03	0	84
382	FALSO TRABAJO DE PARTO	0,1416	154	2,48	17,39	1,18	1,61	0	9
541	TRAST.RESPIRATORIOS EXC. INFECCIONES, BRONQUITIS, ASMA CON CC MAYOR	2,4647	140	2,25	19,64	7,56	9,20	0	59
372	PARTO CON COMPLICACIONES	0,588	135	2,17	21,81	2,62	2,96	0	20
183	ESOFAGITIS, GASTROENTERITIS & TRAST.DIGEST. MISCELANEOS EDAD>17 SIN CC	0,5754	102	1,64	23,45	2,49	4,53	0	29
384	OTROS DIAGNOSTICOS ANTEPARTO SIN COMPLICACIONES MEDICAS	0,4144	93	1,50	24,94	1,88	2,57	0	14
743	ABUSO O DEPENDENCIA DE OPIACEOS, ALTA VOLUNTARIA	0,8179	87	1,40	26,34	3,98	3,94	0	16
713	HIV CON DIAGNOSTICO RELACIONADO SIGNIFICATIVO, ALTA VOLUNTARIA	1,5501	85	1,37	27,71	5,92	6,64	0	35
708	HIV CON DIAGNOSTICO RELACIONADO MAYOR, ALTA VOLUNTARIA	2,2554	81	1,30	29,01	9,22	13,44	0	82
254	FRACTURA,ESGUINCE,DESGARRO & LUXACION BRAZO,PIERNA EXCL.PIE EDAD>17 SIN	0,7074	81	1,30	30,32	1,35	1,65	0	9
14	TRASTORNOS CEREBROVASCULARES ESPECIFICOS EXCEPTO AIT	2,0431	79	1,27	31,59	4,44	6,03	0	34
127	INSUFICIENCIA CARDIACA & SHOCK	1,524	78	1,25	32,84	8,22	11,09	0	64
381	ABORTO CON DILATACION & LEGRADO, ASPIRACION O HISTEROTOMIA	0,4741	73	1,17	34,01	2,27	8,73	0	75
467	OTROS FACTORES QUE INFLUYEN EN EL ESTADO DE SALUD	0,2522	73	1,17	35,19	0,99	1,14	0	5
749	ABUSO O DEPENDENCIA DE ALCOHOL, ALTA VOLUNTARIA	0,3955	67	1,08	36,27	3,42	6,22	0	42
777	ESOFAGITIS, GASTROENTERITIS & TRAST.DIGESTIVOS MISCELANEOS EDAD<18 SIN CC	0,4346	66	1,06	37,33	1,39	1,67	0	9
140	ANGINA DE PECHO	0,8999	63	1,01	38,34	2,68	3,74	0	22
371	CESAREA, SIN COMPLICACIONES	0,8965	62	1,00	39,34	5,16	1,92	1	11
236	FRACTURAS DE CADERA & PELVIS	1,5783	61	0,98	40,32	2,16	2,93	0	18
82	NEOPLASIAS RESPIRATORIAS	1,9986	60	0,96	41,28	10,15	12,35	0	51
243	PROBLEMAS MEDICOS DE LA ESPALDA	0,8074	58	0,93	42,22	4,69	5,41	0	35
175	HEMORRAGIA GASTROINTESTINAL SIN CC	0,8343	56	0,90	43,12	3,25	4,25	0	27

**ALTAS TOTALES**

**1,2371**

**6.218**

**4,48**

**25 GRDs MÁS FRECUENTES SEGÚN CIRCUNSTANCIA DEL ALTA**

**Exitus  
AÑO 2000**

GRD	DESCRIPCIÓN	PESO	ALTAS	%	% ACUM.	EM	D.E.	MIN.	MAX.
541	TRAST.RESPIRATORIOS EXC. INFECCIONES, BRONQUITIS, ASMA CON CC MAYOR	2,4647	4.415	10,20	10,20	10,34	12,14	0	166
14	TRASTORNOS CEREBROVASCULARES ESPECIFICOS EXCEPTO AIT	2,0431	2.054	4,75	14,95	5,74	9,53	0	196
544	ICC & ARRITMIA CARDIACA CON CC MAYOR	3,5415	1.870	4,32	19,27	9,32	11,68	0	104
533	OTROS TRAST. SISTEMA NERVIOSO EXC. AIT, CONVULSIONES & CEFALEA CON CC MA	4,8524	1.808	4,18	23,45	13,75	53,35	0	2077
123	TRAST.CIRCULATORIOS CON IAM, EXITUS	3,5239	1.770	4,09	27,54	5,11	7,28	0	67
557	TRASTORNOS HEPATOBILIARES Y DE PANCREAS CON CC MAYOR	3,6802	1.417	3,27	30,81	13,05	14,23	0	245
552	TRAST. AP. DIGESTIVO EXCEPTO ESOF., GASTROENT. & ULC.NO COMPL. CON CC MAY	3,4625	1.224	2,83	33,64	12,08	14,00	0	110
82	NEOPLASIAS RESPIRATORIAS	1,9986	1.121	2,59	36,23	10,98	12,27	0	114
127	INSUFICIENCIA CARDIACA & SHOCK	1,524	1.043	2,41	38,64	8,92	10,41	0	100
585	PROCEDIMIENTO MAYOR ESTOMAGO,ESOFAGO,DUODENO,I.DELGADO & GRUESO CO	5,9675	1.037	2,40	41,04	20,91	19,88	0	242
172	NEOPLASIA MALIGNA DIGESTIVA CON CC	2,2079	812	1,88	42,91	12,47	11,50	0	102
203	NEOPLASIA MALIGNA DE SISTEMA HEPATOBILIAR O DE PANCREAS	1,8342	794	1,83	44,75	12,18	12,03	0	101
483	TRAQUEOSTOMIA, EXCEPTO POR TRASTORNOS DE BOCA, LARINGE O FARINGE	23,6343	756	1,75	46,50	46,00	50,70	1	750
475	DIAGNOSTICOS DEL SISTEMA RESPIRATORIO CON VENTILACION ASISTIDA	4,744	643	1,49	47,98	12,96	12,22	0	86
584	SEPTICEMIA CON CC MAYOR	3,9782	629	1,45	49,44	7,70	11,50	0	123
540	INFECCIONES & INFLAMACIONES RESPIRATORIAS CON CC MAYOR	3,6705	612	1,41	50,85	10,81	13,42	0	147
89	NEUMONIA SIMPLE & PLEURITIS EDAD>17 CON CC	1,4274	599	1,38	52,23	9,34	10,94	0	104
543	TRAST.CIRCULATORIOS EXCEPTO IAM, ENDOCARDITIS, ICC & ARRITMIA CON CC MAYO	2,674	558	1,29	53,52	11,00	15,48	0	210
87	EDEMA PULMONAR & INSUFICIENCIA RESPIRATORIA	1,614	537	1,24	54,76	6,42	7,95	0	66
569	TRAST. DE RIÑON & TRACTO URINARIO EXCEPTO INSUFICIENCIA RENAL CON CC MAY	1,7581	407	0,94	55,71	12,15	13,48	0	131
578	LINFOMA & LEUCEMIA NO AGUDA CON CC MAYOR	6,8603	361	0,83	56,54	17,57	19,78	0	146
566	TRAST. ENDOCRINO, NUTRIC. & METAB. EXC. TRAST. DE INGESTA O CF CON CC MAYO	2,624	350	0,81	57,35	9,93	12,89	0	129
416	SEPTICEMIA EDAD>17	1,8153	328	0,76	58,11	7,84	14,53	0	179
316	INSUFICIENCIA RENAL	1,4786	323	0,75	58,85	7,99	8,99	0	62
558	PROC.MUSCULOESQUELETICO MAYOR EXC. ARTIC.MAYOR BILATERAL O MULTIPLE CO	6,8014	318	0,73	59,59	22,40	21,43	0	160

**ALTAS TOTALES**

**3,5243 43.274**

**12,69**

**25 GRDs MÁS FRECUENTES SEGÚN CIRCUNSTANCIA DEL ALTA**

**Traslado a centro socio-sanitario  
AÑO 2000**

GRD	DESCRIPCIÓN	PESO	ALTAS	%	% ACUM.	EM	D.E.	MIN.	MAX.
462	REHABILITACION	2,389	50	6,82	6,82	72,28	47,51	1	233
14	TRASTORNOS CEREBROVASCULARES ESPECIFICOS EXCEPTO AIT	2,0431	37	5,05	11,87	16,95	7,83	5	46
533	OTROS TRAST. SISTEMA NERVIOSO EXC. AIT, CONVULSIONES & CEFALEA CON CC MA	4,8524	34	4,64	16,51	25,09	33,24	4	189
541	TRAST.RESPIRATORIOS EXC. INFECCIONES, BRONQUITIS, ASMA CON CC MAYOR	2,4647	33	4,50	21,01	20,03	18,98	1	75
211	PROC. DE CADERA & FEMUR EXCEPTO ARTICULACION MAYOR EDAD>17 SIN CC	2,2318	22	3,00	24,01	15,64	11,08	5	56
209	REIMPLANTACION MAYOR ARTICULACION & MIEMBRO EXTR.INFERIOR SIN INFECCION	3,4898	20	2,73	26,74	17,00	6,91	7	31
172	NEOPLASIA MALIGNA DIGESTIVA CON CC	2,2079	18	2,46	29,20	11,67	14,17	0	49
558	PROC.MUSCULOESQUELETICO MAYOR EXC. ARTIC.MAYOR BILATERAL O MULTIPLE CO	6,8014	16	2,18	31,38	29,13	19,38	4	72
557	TRASTORNOS HEPATOBILIARES Y DE PANCREAS CON CC MAYOR	3,6802	15	2,05	33,42	23,27	17,14	2	61
127	INSUFICIENCIA CARDIACA & SHOCK	1,524	15	2,05	35,47	10,47	6,89	2	24
544	ICC & ARRITMIA CARDIACA CON CC MAYOR	3,5415	14	1,91	37,38	15,71	16,42	3	66
15	ACCIDENTE ISQUEMICO TRANSITORIO & OCLUSIONES PRECEREBRALES	0,9255	13	1,77	39,15	9,92	6,73	4	24
566	TRAST. ENDOCRINO, NUTRIC. & METAB. EXC. TRAST. DE INGESTA O CF CON CC MAYO	2,624	12	1,64	40,79	14,50	8,26	3	29
236	FRACTURAS DE CADERA & PELVIS	1,5783	9	1,23	42,02	8,44	5,77	1	16
552	TRAST. AP. DIGESTIVO EXCEPTO ESOF., GASTROENT. & ULC.NO COMPL. CON CC MAY	3,4625	9	1,23	43,25	14,00	7,11	7	25
210	PROC. DE CADERA & FEMUR EXCEPTO ARTICULACION MAYOR EDAD>17 CON CC	3,486	9	1,23	44,47	23,89	8,95	16	41
540	INFECCIONES & INFLAMACIONES RESPIRATORIAS CON CC MAYOR	3,6705	9	1,23	45,70	21,00	13,64	6	45
174	HEMORRAGIA GASTROINTESTINAL CON CC	1,4005	9	1,23	46,93	11,67	16,23	3	54
468	PROCEDIMIENTO QUIRÚRGICO EXTENSIVO SIN RELACIÓN CON DIAGNÓSTICO PRINCIP	4,0631	9	1,23	48,16	19,56	7,67	8	29
271	ULCERAS CUTANEAS	1,6354	7	0,95	49,11	29,43	32,67	1	97
12	TRASTORNOS DEGENERATIVOS DE SISTEMA NERVIOSO	1,5888	7	0,95	50,07	12,43	8,20	1	25
203	NEOPLASIA MALIGNA DE SISTEMA HEPATOBILIAR O DE PANCREAS	1,8342	7	0,95	51,02	23,86	27,90	1	79
89	NEUMONIA SIMPLE & PLEURITIS EDAD>17 CON CC	1,4274	7	0,95	51,98	16,00	9,80	6	31
66	EPISTAXIS	0,6775	7	0,95	52,93	3,71	1,98	1	6
101	OTROS DIAGNOSTICOS DE APARATO RESPIRATORIO CON CC	1,0461	7	0,95	53,89	14,29	12,31	4	38

**ALTAS TOTALES**

**2,5866**

**733**

**22,66**

**8. *DISTRIBUCIÓN DE LAS ALTAS HOSPITALARIAS SEGÚN  
EL SERVICIO DE ALTA***



## GRDs MÁS FRECUENTES POR SERVICIO

**Alergología**  
**AÑO 2000**

GRD	DESCRIPCIÓN	PESO	ALTAS	%	% ACUM.	EM	D.E.	MIN.	MAX.
97	BRONQUITIS & ASMA EDAD>17 SIN CC	0,736	124	38,15	38,15	7,10	3,83	1	18
542	BRONQUITIS & ASMA CON CC MAYOR	1,4723	43	13,23	51,38	7,95	9,23	0	60
96	BRONQUITIS & ASMA EDAD>17 CON CC	0,9654	28	8,62	60,00	8,32	3,78	1	18
467	OTROS FACTORES QUE INFLUYEN EN EL ESTADO DE SALUD	0,2522	19	5,85	65,85	1,53	1,50	0	4
88	ENFERMEDAD PULMONAR OBSTRUCTIVA CRONICA	1,2134	18	5,54	71,38	9,83	5,11	4	22
447	REACCIONES ALERGICAS EDAD>17	0,4644	12	3,69	75,08	4,58	4,85	0	15
775	BRONQUITIS & ASMA EDAD<18 SIN CC	0,5998	11	3,38	78,46	4,55	3,86	2	15
87	EDEMA PULMONAR & INSUFICIENCIA RESPIRATORIA	1,614	9	2,77	81,23	10,22	10,03	1	35
101	OTROS DIAGNOSTICOS DE APARATO RESPIRATORIO CON CC	1,0461	9	2,77	84,00	11,00	6,46	3	22
102	OTROS DIAGNOSTICOS DE APARATO RESPIRATORIO SIN CC	0,649	7	2,15	86,15	6,29	1,98	4	10
541	TRAST.RESPIRATORIOS EXC. INFECCIONES, BRONQUITIS, ASMA CON CC MAYOR	2,4647	7	2,15	88,31	5,43	3,51	1	10
284	TRASTORNOS MENORES DE LA PIEL SIN CC	0,5863	6	1,85	90,15	3,67	2,07	1	7
90	NEUMONIA SIMPLE & PLEURITIS EDAD>17 SIN CC	0,8663	5	1,54	91,69	8,00	3,81	4	14
448	REACCIONES ALERGICAS EDAD<18	0,4006	2	0,62	92,31	3,00	4,24	0	6
93	NEUMOPATIA INTERSTICIAL SIN CC	1,1483	2	0,62	92,92	4,00	1,41	3	5
69	OTITIS MEDIA & ITRS EDAD>17 SIN CC	0,4602	2	0,62	93,54	7,50	4,95	4	11
283	TRASTORNOS MENORES DE LA PIEL CON CC	0,8852	2	0,62	94,15	4,50	0,71	4	5
299	ERRORES INNATOS DEL METABOLISMO	0,8507	2	0,62	94,77	1,50	0,71	1	2
383	OTROS DIAGNOSTICOS ANTEPARTO CON COMPLICACIONES MEDICAS	0,5872	2	0,62	95,38	5,00	1,41	4	6
142	SINCOPE & COLAPSO SIN CC	0,7007	1	0,31	95,69	0,00		0	0
143	DOLOR TORACICO	0,5451	1	0,31	96,00	3,00		3	3
373	PARTO SIN COMPLICACIONES	0,4842	1	0,31	96,31	4,00		4	4
563	OTROS TRASTORNOS DE PIEL CON CC MAYOR	1,846	1	0,31	96,62	11,00		11	11
463	SIGNOS & SINTOMAS CON CC	1,3378	1	0,31	96,92	1,00		1	1
773	NEUMONIA SIMPLE & PLEURITIS EDAD<18 SIN CC	0,7187	1	0,31	97,23	4,00		4	4

**ALTAS TOTALES**

**0,9314    325**

**7,00**

## GRDs MÁS FRECUENTES POR SERVICIO

### Anestesia y Reanimación AÑO 2000

GRD	DESCRIPCIÓN	PESO	ALTAS	%	% ACUM.	EM	D.E.	MIN.	MAX.
585	PROCEDIMIENTO MAYOR ESTOMAGO,ESOFAGO,DUODENO,I.DELGADO & GRUESO CO	5,9675	97	9,01	9,01	16,94	14,79	0	80
483	TRAQUEOSTOMIA, EXCEPTO POR TRASTORNOS DE BOCA, LARINGE O FARINGE	23,6343	81	7,53	16,54	36,86	23,14	4	135
19	TRASTORNOS DE NERVIOS CRANEALES & PERIFERICOS SIN CC	0,8112	63	5,86	22,40	1,17	0,52	0	4
545	PROCEDIMIENTO VALVULAR CARDIACO CON CC MAYOR	14,1	50	4,65	27,04	21,06	22,35	2	123
546	BYPASS CORONARIO CON CC MAYOR	8,6226	27	2,51	29,55	19,89	13,46	2	51
553	PROC.AP.DIGEST. EXCEPTO HERNIA & PROC.MAYOR ESTOMAGO O INTEST. CON CC M	4,5044	25	2,32	31,88	9,80	8,40	0	26
549	PROCEDIMIENTOS CARDIOVASCULARES MAYORES CON CC MAYOR	9,5738	24	2,23	34,11	14,00	13,17	1	54
1	CRANEOTOMIA EDAD>17 EXCEPTO POR TRAUMA	4,1018	20	1,86	35,97	11,75	12,39	0	44
243	PROBLEMAS MEDICOS DE LA ESPALDA	0,8074	17	1,58	37,55	5,47	6,58	1	23
4	PROCEDIMIENTOS ESPINALES	2,8446	17	1,58	39,13	5,41	5,41	1	21
530	CRANEOTOMIA CON CC MAYOR	10,551	17	1,58	40,71	20,53	18,76	0	70
105	PROCEDIMIENTOS SOBRE VALVULAS CARDIACAS SIN CATETERISMO CARDIACO	6,1852	17	1,58	42,29	14,82	5,77	6	26
555	PROC. PANCREAS, HIGADO & OTROS VIA BILIAR EXC. TRASPL.HEPATICO CON CC MAY	7,6601	16	1,49	43,77	31,00	33,71	0	123
556	COLECISTECTOMIA Y OTROS PROCEDIMIENTOS HEPATOBILIARES CON CC MAYOR	4,0854	16	1,49	45,26	18,00	16,10	1	53
538	PROCEDIMIENTOS TORACICOS MAYORES CON CC MAYOR	5,9873	15	1,39	46,65	20,27	20,13	1	73
373	PARTO SIN COMPLICACIONES	0,4842	15	1,39	48,05	3,73	0,96	3	6
14	TRASTORNOS CEREBROVASCULARES ESPECIFICOS EXCEPTO AIT	2,0431	14	1,30	49,35	3,57	5,47	0	21
533	OTROS TRAST. SISTEMA NERVIOSO EXC. AIT, CONVULSIONES & CEFALEA CON CC MA	4,8524	13	1,21	50,56	16,31	16,43	1	63
468	PROCEDIMIENTO QUIRÚRGICO EXTENSIVO SIN RELACIÓN CON DIAGNÓSTICO PRINCIP	4,0631	13	1,21	51,77	8,38	15,33	0	58
475	DIAGNOSTICOS DEL SISTEMA RESPIRATORIO CON VENTILACION ASISTIDA	4,744	12	1,12	52,88	10,75	13,74	0	46
544	ICC & ARRITMIA CARDIACA CON CC MAYOR	3,5415	12	1,12	54,00	6,83	5,72	1	21
758	PROCEDIMIENTOS SOBRE ESPALDA & CUELLO EXC. FUSION ESPINAL SIN CC	1,0751	12	1,12	55,11	4,58	4,40	1	15
371	CESAREA, SIN COMPLICACIONES	0,8965	11	1,02	56,13	5,82	0,60	5	7
234	OTROS PROC.QUIRURGICOS DE S.MUSCULOESQUELETICO & T.CONECTIVO SIN CC	1,4976	11	1,02	57,16	6,91	6,27	2	22
172	NEOPLASIA MALIGNA DIGESTIVA CON CC	2,2079	10	0,93	58,09	6,80	8,36	0	26

**ALTAS TOTALES**

**6,1341**

**1.076**

**13,08**

## GRDs MÁS FRECUENTES POR SERVICIO

**Angiología/ Cirugía Vasculard  
AÑO 2000**

GRD	DESCRIPCIÓN	PESO	ALTAS	%	% ACUM.	EM	D.E.	MIN.	MAX.
119	LIGADURA & STRIPPING DE VENAS	0,7767	2.579	16,00	16,00	1,95	2,88	0	59
131	TRASTORNOS VASCULARES PERIFERICOS SIN CC	0,9024	2.321	14,40	30,40	6,44	6,34	0	90
130	TRASTORNOS VASCULARES PERIFERICOS CON CC	1,2924	1.218	7,56	37,95	8,87	7,59	0	65
479	OTROS PROCEDIMIENTOS VASCULARES SIN CC	1,54	830	5,15	43,10	10,33	9,46	0	107
113	AMPUTACION POR TRAST.CIRCULATORIOS EXCEPTO M.SUPERIOR Y DEDOS DEL PIE	5,8629	708	4,39	47,49	25,64	20,11	1	160
5	PROCEDIMIENTOS VASCULARES EXTRACRANEALES	1,7951	613	3,80	51,29	14,21	10,78	1	85
796	REVASCULARIZACION EXTREMIDAD INFERIOR CON CC	3,7554	581	3,60	54,90	22,59	14,79	0	103
478	OTROS PROCEDIMIENTOS VASCULARES CON CC	2,4647	532	3,30	58,20	13,37	13,37	0	105
128	TROMBOFLEBITIS DE VENAS PROFUNDAS	1,0373	521	3,23	61,43	8,16	4,59	0	35
797	REVASCULARIZACION EXTREMIDAD INFERIOR SIN CC	2,0574	493	3,06	64,49	20,09	13,16	2	157
111	PROCEDIMIENTOS CARDIOVASCULARES MAYORES SIN CC	2,7047	450	2,79	67,28	16,23	10,08	0	59
110	PROCEDIMIENTOS CARDIOVASCULARES MAYORES CON CC	4,1871	424	2,63	69,91	22,38	15,68	1	106
550	OTROS PROCEDIMIENTOS VASCULARES CON CC MAYOR	5,3127	415	2,57	72,48	25,00	19,81	0	125
549	PROCEDIMIENTOS CARDIOVASCULARES MAYORES CON CC MAYOR	9,5738	402	2,49	74,98	31,13	25,35	0	174
15	ACCIDENTE ISQUEMICO TRANSITORIO & OCLUSIONES PRECEREBRALES	0,9255	384	2,38	77,36	4,58	5,70	0	45
114	AMPUTACION DE M.SUPERIOR & DEDOS DEL PIE POR TRASTORNOS CIRCULATORIOS	2,6038	307	1,90	79,26	20,90	14,87	1	85
315	OTROS PROCEDIMIENTOS QUIRURGICOS SOBRE RIÑON & TRACTO URINARIO	2,5168	267	1,66	80,92	2,93	2,65	0	22
120	OTROS PROCEDIMIENTOS QUIRURGICOS DE APARATO CIRCULATORIO	3,0157	261	1,62	82,54	17,77	16,04	0	117
543	TRAST.CIRCULATORIOS EXCEPTO IAM, ENDOCARDITIS, ICC & ARRITMIA CON CC MAYO	2,674	235	1,46	84,00	10,94	10,10	0	55
105	PROCEDIMIENTOS SOBRE VALVULAS CARDIACAS SIN CATETERISMO CARDIACO	6,1852	158	0,98	84,98	16,01	10,72	2	79
133	ATEROSCLEROSIS SIN CC	0,6948	147	0,91	85,89	1,27	2,27	0	24
107	BYPASS CORONARIO SIN CATETERISMO CARDIACO	4,3548	107	0,66	86,55	14,50	8,66	1	53
144	OTROS DIAGNOSTICOS DE APARATO CIRCULATORIO CON CC	1,5081	106	0,66	87,21	9,03	8,15	0	49
145	OTROS DIAGNOSTICOS DE APARATO CIRCULATORIO SIN CC	0,8297	102	0,63	87,84	6,98	6,86	0	32
271	ULCERAS CUTANEAS	1,6354	94	0,58	88,43	14,14	14,25	0	117

**ALTAS TOTALES**

**2,3533 16.121**

**11,88**

**GRDs MÁS FRECUENTES POR SERVICIO**

**Cardiología  
AÑO 2000**

GRD	DESCRIPCIÓN	PESO	ALTAS	%	% ACUM.	EM	D.E.	MIN.	MAX.
140	ANGINA DE PECHO	0,8999	8.882	13,11	13,11	6,88	4,64	0	97
125	TRAST.CIRCULATORIOS EXCEPTO IAM, CON CATETERISMO SIN DIAG. COMPLEJO	0,6544	6.578	9,71	22,81	4,23	5,42	0	80
112	PROCEDIMIENTOS CARDIOVASCULARES PERCUTANEOS	1,6896	6.308	9,31	32,12	4,80	5,81	0	84
143	DOLOR TORACICO	0,5451	5.685	8,39	40,51	4,75	3,39	0	28
122	TRAST.CIRCULATORIOS CON IAM SIN COMPL.CARDIOVASCULARES ALTA CON VIDA	1,8758	5.228	7,71	48,23	9,76	5,12	0	94
127	INSUFICIENCIA CARDIACA & SHOCK	1,524	5.083	7,50	55,73	8,64	6,33	0	71
139	ARRITMIAS CARDIACAS & TRASTORNOS DE CONDUCCION SIN CC	0,7973	3.582	5,29	61,01	4,56	3,78	0	35
124	TRAST.CIRCULATORIOS EXCEPTO IAM, CON CATETERISMO & DIAG. COMPLEJO	1,3681	2.903	4,28	65,30	9,28	7,77	0	64
121	TRAST.CIRCULATORIOS CON IAM & COMPL.CARDIOVASCULARES ALTA CON VIDA	2,7677	2.512	3,71	69,00	12,33	6,93	0	62
116	IMPLANT.MARCAPASOS CARDIACO PERMANENTE SIN IAM, FALLO CARDIACO O SHOC	3,7983	2.460	3,63	72,63	6,78	5,57	0	48
138	ARRITMIAS CARDIACAS & TRASTORNOS DE CONDUCCION CON CC	1,2878	2.017	2,98	75,61	6,48	4,67	0	45
808	PROCED. CARDIOVASC. PERCUTANEOS CON IMA, FALLO CARDIACO O SHOCK	3,117	1.562	2,30	77,91	10,23	6,80	0	57
544	ICC & ARRITMIA CARDIACA CON CC MAYOR	3,5415	1.251	1,85	79,76	12,33	10,67	0	116
133	ATEROSCLEROSIS SIN CC	0,6948	1.201	1,77	81,53	4,95	4,76	0	34
145	OTROS DIAGNOSTICOS DE APARATO CIRCULATORIO SIN CC	0,8297	1.088	1,61	83,14	6,35	5,56	0	48
543	TRAST.CIRCULATORIOS EXCEPTO IAM, ENDOCARDITIS, ICC & ARRITMIA CON CC MAYO	2,674	835	1,23	84,37	12,78	11,77	0	81
142	SINCOPE & COLAPSO SIN CC	0,7007	757	1,12	85,49	5,65	4,04	0	31
144	OTROS DIAGNOSTICOS DE APARATO CIRCULATORIO CON CC	1,5081	606	0,89	86,38	10,31	8,31	0	66
550	OTROS PROCEDIMIENTOS VASCULARES CON CC MAYOR	5,3127	598	0,88	87,26	13,48	10,66	0	80
466	CUIDADOS POSTERIORES SIN HISTORIA DE NEO.MALIGNA COMO DIAG.SECUNDARIO	0,4232	536	0,79	88,05	1,96	3,69	0	48
132	ATEROSCLEROSIS CON CC	1,044	505	0,75	88,80	7,31	6,23	0	44
123	TRAST.CIRCULATORIOS CON IAM, EXITUS	3,5239	487	0,72	89,52	6,10	7,48	0	67
118	REVISION DE MARCAPASOS CARDIACO SUSTITUCION DE GENERADOR	2,1314	471	0,70	90,21	4,38	5,06	0	53
134	HIPERTENSION	0,8852	422	0,62	90,84	6,55	4,06	0	23
136	TRASTORNOS CARDIACOS CONGENITOS & VALVULARES EDAD>17 SIN CC	0,7019	403	0,59	91,43	5,73	4,91	0	35

**ALTAS TOTALES**

**1,5881 67.767**

**7,32**

**GRDs MÁS FRECUENTES POR SERVICIO**

**Cirugía Cardíaca  
AÑO 2000**

GRD	DESCRIPCIÓN	PESO	ALTAS	%	% ACUM.	EM	D.E.	MIN.	MAX.
105	PROCEDIMIENTOS SOBRE VALVULAS CARDIACAS SIN CATETERISMO CARDIACO	6,1852	1.466	21,51	21,51	16,99	9,22	2	102
107	BYPASS CORONARIO SIN CATETERISMO CARDIACO	4,3548	862	12,65	34,15	16,19	9,26	1	84
104	PROCEDIMIENTOS SOBRE VALVULAS CARDIACAS CON CATETERISMO CARDIACO	10,1117	441	6,47	40,63	22,41	12,23	2	71
106	BYPASS CORONARIO CON CATETERISMO CARDIACO	6,1419	434	6,37	46,99	21,95	10,92	4	70
545	PROCEDIMIENTO VALVULAR CARDIACO CON CC MAYOR	14,1	418	6,13	53,13	27,66	20,99	2	219
116	IMPLANT.MARCAPASOS CARDIACO PERMANENTE SIN IAM, FALLO CARDIACO O SHOC	3,7983	416	6,10	59,23	5,00	5,39	0	36
125	TRAST.CIRCULATORIOS EXCEPTO IAM, CON CATETERISMO SIN DIAG. COMPLEJO	0,6544	393	5,77	64,99	2,88	5,54	0	50
546	BYPASS CORONARIO CON CC MAYOR	8,6226	300	4,40	69,40	26,13	17,46	1	177
112	PROCEDIMIENTOS CARDIOVASCULARES PERCUTANEOS	1,6896	257	3,77	73,17	6,27	7,85	0	49
118	REVISION DE MARCAPASOS CARDIACO SUSTITUCION DE GENERADOR	2,1314	156	2,29	75,45	2,79	3,10	0	21
108	OTROS PROCEDIMIENTOS CARDIOTORACICOS	4,5002	138	2,02	77,48	17,75	13,79	1	114
139	ARRITMIAS CARDIACAS & TRASTORNOS DE CONDUCCION SIN CC	0,7973	107	1,57	79,05	4,23	3,36	0	18
111	PROCEDIMIENTOS CARDIOVASCULARES MAYORES SIN CC	2,7047	80	1,17	80,22	13,90	8,63	1	43
110	PROCEDIMIENTOS CARDIOVASCULARES MAYORES CON CC	4,1871	73	1,07	81,29	16,63	11,73	0	64
136	TRASTORNOS CARDIACOS CONGENITOS & VALVULARES EDAD>17 SIN CC	0,7019	58	0,85	82,14	3,14	2,63	0	11
113	AMPUTACION POR TRAST.CIRCULATORIOS EXCEPTO M.SUPERIOR Y DEDOS DEL PIE	5,8629	57	0,84	82,98	21,68	23,22	2	148
549	PROCEDIMIENTOS CARDIOVASCULARES MAYORES CON CC MAYOR	9,5738	54	0,79	83,77	28,69	27,00	0	143
133	ATEROSCLEROSIS SIN CC	0,6948	53	0,78	84,55	4,47	4,70	0	21
483	TRAQUEOSTOMIA, EXCEPTO POR TRASTORNOS DE BOCA, LARINGE O FARINGE	23,6343	52	0,76	85,31	82,98	76,67	11	542
797	REVASCULARIZACION EXTREMIDAD INFERIOR SIN CC	2,0574	52	0,76	86,08	14,04	7,61	2	37
479	OTROS PROCEDIMIENTOS VASCULARES SIN CC	1,54	50	0,73	86,81	8,82	7,31	1	37
124	TRAST.CIRCULATORIOS EXCEPTO IAM, CON CATETERISMO & DIAG. COMPLEJO	1,3681	48	0,70	87,51	9,19	10,96	0	69
140	ANGINA DE PECHO	0,8999	48	0,70	88,22	4,85	3,50	0	16
547	OTROS PROCEDIMIENTOS CARDIOTORACICOS CON CC MAYOR	11,632	44	0,65	88,86	26,64	19,18	3	94
550	OTROS PROCEDIMIENTOS VASCULARES CON CC MAYOR	5,3127	44	0,65	89,51	24,23	20,59	0	90

**ALTAS TOTALES**

**5,4943 6.816**

**16,03**

**GRDs MÁS FRECUENTES POR SERVICIO**

**Cirugía Gral. y de Digestivo  
AÑO 2000**

GRD	DESCRIPCIÓN	PESO	ALTAS	%	% ACUM.	EM	D.E.	MIN.	MAX.
162	PROCEDIMIENTOS SOBRE HERNIA INGUINAL & FEMORAL EDAD>17 SIN CC	0,6691	15.437	11,69	11,69	2,78	2,41	0	37
167	APENDICECTOMIA SIN DIAGNOSTICO PRINCIPAL COMPLICADO SIN CC	0,8053	8.505	6,44	18,13	3,72	2,25	0	49
158	PROCEDIMIENTOS SOBRE ANO & ENTEROSTOMIA SIN CC	0,5935	7.815	5,92	24,05	2,87	3,05	0	38
494	COLECISTECTOMIA LAPAROSCOPICA SIN EXPLORAC. CONDUCTO BILIAR SIN CC	0,8452	5.687	4,31	28,36	4,04	3,87	0	41
160	PROCEDIMIENTOS SOBRE HERNIA EXCEPTO INGUINAL & FEMORAL EDAD>17 SIN CC	0,9318	5.229	3,96	32,32	4,76	4,43	0	76
183	ESOFAGITIS, GASTROENTERITIS & TRAST.DIGEST. MISCELANEOS EDAD>17 SIN CC	0,5754	4.363	3,30	35,62	6,17	5,32	0	68
208	TRASTORNOS DEL TRACTO BILIAR SIN CC	0,659	3.549	2,69	38,31	7,77	5,78	0	59
585	PROCEDIMIENTO MAYOR ESTOMAGO,ESOFAGO,DUODENO,I.DELGADO & GRUESO CO	5,9675	3.351	2,54	40,84	26,49	20,10	0	227
198	COLECISTECTOMIA SIN EXPLORACION VIA BILIAR SIN CC	1,3311	3.195	2,42	43,26	9,23	6,79	0	67
148	PROCEDIMIENTOS MAYORES DE INTESTINO DELGADO & GRUESO CON CC	3,1901	3.136	2,37	45,64	21,11	12,57	0	106
267	PROCEDIMIENTOS DE REGION PERIANAL & ENFERMEDAD PILONIDAL	0,5241	2.863	2,17	47,81	2,35	2,45	0	32
290	PROCEDIMIENTOS SOBRE TIROIDES	0,9306	2.840	2,15	49,96	4,67	3,13	0	64
181	OBSTRUCCION GASTROINTESTINAL SIN CC	0,6384	2.635	2,00	51,95	6,42	4,37	0	51
161	PROCEDIMIENTOS SOBRE HERNIA INGUINAL & FEMORAL EDAD>17 CON CC	1,2597	2.525	1,91	53,87	4,94	4,98	0	63
189	OTROS DIAGNOSTICOS DE APARATO DIGESTIVO EDAD>17 SIN CC	0,6544	2.520	1,91	55,77	4,41	5,35	0	72
149	PROCEDIMIENTOS MAYORES DE INTESTINO DELGADO & GRUESO SIN CC	1,9675	2.298	1,74	57,51	15,52	9,56	0	89
119	LIGADURA & STRIPPING DE VENAS	0,7767	2.258	1,71	59,22	2,11	1,63	0	36
270	OTROS PROCEDIMIENTOS SOBRE PIEL, T.SUBCUTANEO & MAMA SIN CC	0,9575	1.892	1,43	60,66	2,55	3,81	0	41
155	PROCEDIMIENTOS SOBRE ESTOMAGO, ESOFAGO & DUODENO EDAD>17 SIN CC	2,0217	1.720	1,30	61,96	11,90	9,80	0	88
165	APENDICECTOMIA CON DIAGNOSTICO PRINCIPAL COMPLICADO SIN CC	1,3866	1.621	1,23	63,19	6,06	3,51	0	35
553	PROC.AP.DIGEST. EXCEPTO HERNIA & PROC.MAYOR ESTOMAGO O INTEST. CON CC M	4,5044	1.414	1,07	64,26	18,87	16,12	0	135
204	TRASTORNOS DE PANCREAS EXCEPTO NEOPLASIA MALIGNA	1,0403	1.390	1,05	65,31	10,20	8,41	0	151
207	TRASTORNOS DEL TRACTO BILIAR CON CC	1,171	1.368	1,04	66,35	10,27	7,20	0	59
154	PROCEDIMIENTOS SOBRE ESTOMAGO, ESOFAGO & DUODENO EDAD>17 CON CC	3,8744	1.199	0,91	67,25	22,39	14,07	0	103
197	COLECISTECTOMIA SIN EXPLORACION VIA BILIAR CON CC	2,152	1.084	0,82	68,08	14,82	10,07	0	72

**ALTAS TOTALES**

**1,4954 132.051**

**8,22**

## GRDs MÁS FRECUENTES POR SERVICIO

### Cirugía Maxilofacial AÑO 2000

GRD	DESCRIPCIÓN	PESO	ALTAS	%	% ACUM.	EM	D.E.	MIN.	MAX.
187	EXTRACCIONES & REPOSICIONES DENTALES	0,7456	1.354	18,36	18,36	2,35	1,65	0	21
63	OTROS PROCEDIMIENTOS QUIRURGICOS SOBRE OIDO, NARIZ, BOCA & GARGANTA	1,6619	1.000	13,56	31,92	4,79	3,78	0	38
185	TRAST. DENTALES & BUCALES EXCEPTO EXTRACCIONES & REPOSICIONES EDAD>17	0,7309	803	10,89	42,81	3,97	3,80	0	40
169	PROCEDIMIENTOS SOBRE BOCA SIN CC	0,8255	628	8,52	51,32	3,85	4,49	0	55
50	SIALOADENECTOMIA	0,9314	397	5,38	56,71	4,43	2,76	1	23
786	PROCEDIMIENTOS MAYORES SOBRE CABEZA & CUELLO POR NEOPLASIA MALIGNA	4,1606	192	2,60	59,31	15,42	14,48	1	144
482	TRAQUEOSTOMIA CON TRASTORNOS DE BOCA, LARINGE O FARINGE	5,604	153	2,07	61,38	28,94	20,74	2	126
72	TRAUMATISMO & DEFORMIDAD NASAL	0,472	150	2,03	63,42	3,21	2,07	0	12
56	RINOPLASTIA	0,6876	142	1,93	65,34	3,02	2,20	0	21
186	TRAST. DENTALES & BUCALES EXCEPTO EXTRACCIONES & REPOSICIONES EDAD<18	0,6536	138	1,87	67,21	3,33	3,48	0	24
270	OTROS PROCEDIMIENTOS SOBRE PIEL, T.SUBCUTANEO & MAMA SIN CC	0,9575	127	1,72	68,94	4,19	4,14	0	29
73	OTROS DIAGNOSTICOS DE OIDO, NARIZ, BOCA & GARGANTA EDAD>17	0,707	99	1,34	70,28	4,74	3,35	0	16
266	INJERTO PIEL &/O DESBRID. EXCEPTO POR ULCERA CUTANEA, CELULITIS SIN CC	1,3681	92	1,25	71,53	5,01	5,40	1	41
231	EXCISION LOCAL & ELIMINACION DISP. FIJACION INTERNA EXC. CADERA & FEMUR	1,3677	91	1,23	72,76	5,14	4,82	1	24
64	NEOPLASIA MALIGNA DE OIDO, NARIZ, BOCA & GARGANTA	1,83	85	1,15	73,91	5,72	5,59	0	23
52	REPARACION DE HENDIDURA LABIAL & PALADAR	1,0831	85	1,15	75,06	5,60	3,96	0	32
53	PROCEDIMIENTOS SOBRE SENOS & MASTOIDES EDAD>17	0,733	77	1,04	76,11	4,75	3,88	1	24
55	PROCEDIMIENTOS MISCELANEOS SOBRE OIDO, NARIZ, BOCA & GARGANTA	0,6519	76	1,03	77,14	4,04	4,32	1	31
256	OTROS DIAGNOSTICOS DE SISTEMA MUSCULOESQUELETICO & TEJIDO CONECTIVO	0,7288	67	0,91	78,05	3,58	2,85	0	17
51	PROCEDIMIENTOS SOBRE GLANDULAS SALIVARES EXCEPTO SIALOADENECTOMIA	0,8394	65	0,88	78,93	4,17	2,64	1	13
37	PROCEDIMIENTOS SOBRE ORBITA	1,6186	64	0,87	79,80	8,45	10,20	1	74
477	PROCEDIMIENTO QUIRURGICO NO EXTENSIVO NO RELACIONADO CON DIAG.PRINCIPA	1,5997	59	0,80	80,60	4,07	3,28	0	15
168	PROCEDIMIENTOS SOBRE BOCA CON CC	1,3841	59	0,80	81,40	8,42	10,08	1	48
468	PROCEDIMIENTO QUIRÚRGICO EXTENSIVO SIN RELACIÓN CON DIAGNÓSTICO PRINCIP	4,0631	58	0,79	82,18	8,03	8,16	1	50
234	OTROS PROC. QUIRURGICOS DE S.MUSCULOESQUELETICO & T.CONECTIVO SIN CC	1,4976	51	0,69	82,87	6,73	6,72	1	35

**ALTAS TOTALES**

**1,3537    7.375**

**5,27**

## GRDs MÁS FRECUENTES POR SERVICIO

**Cirugía Pediátrica**  
**AÑO 2000**

GRD	DESCRIPCIÓN	PESO	ALTAS	%	% ACUM.	EM	D.E.	MIN.	MAX.
163	PROCEDIMIENTOS SOBRE HERNIA EDAD<18	0,6195	1.319	9,27	9,27	1,64	1,17	0	11
340	PROCEDIMIENTOS SOBRE TESTICULO, PROCESO NO MALIGNO EDAD<18	0,6002	1.090	7,66	16,93	1,85	1,60	0	27
167	APENDICECTOMIA SIN DIAGNOSTICO PRINCIPAL COMPLICADO SIN CC	0,8053	998	7,02	23,95	4,72	2,05	1	23
777	ESOFAGITIS, GASTROENTERITIS & TRAST.DIGESTIVOS MISCELANEOS EDAD<18 SIN CC	0,4346	865	6,08	30,03	2,05	2,74	0	39
341	PROCEDIMIENTOS SOBRE EL PENE	1,6287	494	3,47	33,50	4,71	3,70	0	27
60	AMIGDALECTOMIA &/O ADENOIDECTOMIA SOLO, EDAD<18	0,5031	354	2,49	35,99	1,70	1,12	0	8
343	CIRCUNCISION EDAD<18	0,3211	322	2,26	38,26	1,37	1,32	0	17
779	OTROS DIAGNOSTICOS DE APARATO DIGESTIVO EDAD<18 SIN CC	0,3938	302	2,12	40,38	1,98	2,76	0	28
305	PROC. S. RIÑÓN, URETER & PROC. MAYORES S. VEJIGA POR P. NO NEOPLASICO SIN CC	1,5892	285	2,00	42,38	5,73	5,18	0	28
181	OBSTRUCCION GASTROINTESTINAL SIN CC	0,6384	278	1,95	44,34	1,99	1,51	0	10
165	APENDICECTOMIA CON DIAGNOSTICO PRINCIPAL COMPLICADO SIN CC	1,3866	245	1,72	46,06	7,65	3,32	2	29
270	OTROS PROCEDIMIENTOS SOBRE PIEL, T.SUBCUTANEO & MAMA SIN CC	0,9575	242	1,70	47,76	1,66	1,77	0	12
156	PROCEDIMIENTOS SOBRE ESTOMAGO, ESOFAGO & DUODENO EDAD<18	1,4883	196	1,38	49,14	6,66	11,01	0	132
62	MIRINGOTOMIA CON INSERCIÓN DE TUBO EDAD<18	0,5678	188	1,32	50,46	1,75	1,15	0	10
266	INJERTO PIEL &/O DESBRID. EXCEPTO POR ULCERA CUTANEA, CELULITIS SIN CC	1,3681	167	1,17	51,63	2,56	4,18	0	35
55	PROCEDIMIENTOS MISCELANEOS SOBRE OIDO, NARIZ, BOCA & GARGANTA	0,6519	159	1,12	52,75	1,65	1,15	0	10
220	PROCEDIMIENTOS EXTR.INFERIOR & HUMERO EXC. CADERA,PIE,FEMUR EDAD<18	1,4236	152	1,07	53,82	3,26	2,31	0	15
41	PROCEDIMIENTOS EXTRAOCULARES EXCEPTO ORBITA EDAD<18	0,6267	129	0,91	54,73	1,75	1,78	0	18
466	CUIDADOS POSTERIORES SIN HISTORIA DE NEO.MALIGNA COMO DIAG.SECUNDARIO	0,4232	123	0,86	55,59	1,12	2,33	0	20
212	PROC. DE CADERA & FEMUR EXCEPTO ARTICULACION MAYOR EDAD<18	2,0561	119	0,84	56,43	6,26	7,15	0	67
186	TRAST. DENTALES & BUCALES EXCEPTO EXTRACCIONES & REPOSICIONES EDAD<18	0,6536	117	0,82	57,25	1,63	1,99	0	9
350	INFLAMACION DE APARATO GENITAL MASCULINO	0,6805	115	0,81	58,06	1,19	1,82	0	15
252	FRACTURA,ESGUINCE,DESGARRO & LUXACION ANTEBRAZO,MANO,PIE EDAD<18	0,4333	111	0,78	58,84	1,64	1,13	0	6
352	OTROS DIAGNOSTICOS DE APARATO GENITAL MASCULINO	0,4409	106	0,75	59,59	0,98	0,89	0	4
52	REPARACION DE HENDIDURA LABIAL & PALADAR	1,0831	106	0,75	60,33	5,61	2,29	2	19

**ALTAS TOTALES**

**1,2347 14.225**

**4,66**

## GRDs MÁS FRECUENTES POR SERVICIO

**Cirugía Plástica  
AÑO 2000**

GRD	DESCRIPCIÓN	PESO	ALTAS	%	% ACUM.	EM	D.E.	MIN.	MAX.
261	PROC. S. MAMA POR PROCESO NO MALIGNO EXCEPTO BIOPSIA & EXCISION LOCAL	0,9936	1.112	11,60	11,60	3,89	2,81	0	57
266	INJERTO PIEL &/O DESBRID. EXCEPTO POR ULCERA CUTANEA, CELULITIS SIN CC	1,3681	1.024	10,68	22,28	6,10	6,80	0	61
229	PROC. SOBRE MANO O MUÑECA, EXCEPTO PROC.MAYORES S.ARTICULACION SIN CC	0,8259	789	8,23	30,51	2,07	2,52	0	36
270	OTROS PROCEDIMIENTOS SOBRE PIEL, T.SUBCUTANEO & MAMA SIN CC	0,9575	692	7,22	37,73	3,28	4,48	0	45
460	QUEMADURAS NO EXTENSAS SIN PROCEDIMIENTO QUIRURGICO	1,5102	541	5,64	43,37	8,02	7,00	0	56
458	QUEMADURAS NO EXTENSAS CON INJERTO DE PIEL	5,1227	443	4,62	47,99	23,73	15,61	1	110
268	PROCEDIMIENTOS PLASTICOS SOBRE PIEL, T.SUBCUTANEO & MAMA	0,8112	396	4,13	52,12	4,29	4,80	0	46
40	PROCEDIMIENTOS EXTRAOCULARES EXCEPTO ORBITA EDAD>17	0,6561	229	2,39	54,51	4,51	3,89	0	22
6	LIBERACION DE TUNEL CARPIANO	0,6443	173	1,80	56,32	1,53	1,41	0	11
284	TRASTORNOS MENORES DE LA PIEL SIN CC	0,5863	170	1,77	58,09	2,22	2,73	0	14
264	INJERTO PIEL &/O DESBRID. POR ULCERA CUTANEA, CELULITIS SIN CC	1,9208	158	1,65	59,74	15,58	13,32	0	68
288	PROCEDIMIENTOS QUIRURGICOS PARA OBESIDAD	1,3177	150	1,56	61,30	6,38	4,65	1	25
56	RINOPLASTIA	0,6876	144	1,50	62,80	2,99	1,80	0	11
265	INJERTO PIEL &/O DESBRID. EXCEPTO POR ULCERA CUTANEA, CELULITIS CON CC	2,4815	144	1,50	64,31	13,06	14,63	0	89
461	PROC.QUIRURGICO CON DIAG. DE OTRO CONTACTO CON SERVICIOS SANITARIOS	0,649	142	1,48	65,79	3,86	3,30	0	35
55	PROCEDIMIENTOS MISCELANEOS SOBRE OIDO, NARIZ, BOCA & GARGANTA	0,6519	135	1,41	67,20	3,28	3,19	0	26
227	PROCEDIMIENTOS SOBRE TEJIDOS BLANDOS SIN CC	0,9264	130	1,36	68,55	2,48	3,50	0	26
8	PROCED. SOBRE N.CRANEALES & PERIFERICOS & OTROS PQ S.NERVIOSO SIN CC	1,3151	123	1,28	69,83	3,57	4,85	0	49
217	DESBRID.HER.& INJ.PIEL EXC.HER.ABIERTA POR TRAST.MUS.ESQ.& T.CONEC.EXC.MAN	3,0766	113	1,18	71,01	17,59	18,57	0	81
441	PROCEDIMIENTOS SOBRE MANO POR LESION TRAUMATICA	1,419	112	1,17	72,18	4,35	4,27	0	16
169	PROCEDIMIENTOS SOBRE BOCA SIN CC	0,8255	112	1,17	73,35	4,47	4,71	0	26
72	TRAUMATISMO & DEFORMIDAD NASAL	0,472	95	0,99	74,34	1,29	0,85	0	6
564	PROCEDIMIENTOS SOBRE PIEL & MAMA CON CC MAYOR	4,9689	89	0,93	75,27	21,92	21,49	1	114
443	OTROS PROCEDIMIENTOS QUIRURGICOS POR LESION TRAUMATICA SIN CC	0,8805	83	0,87	76,13	4,67	4,65	0	26
791	DESBRIDAMIENTO DE HERIDA POR LESIONES CON HERIDA ABIERTA	1,3723	77	0,80	76,94	17,57	18,88	1	137

**ALTAS TOTALES**

**1,5705 9.587**

**7,35**

## GRDs MÁS FRECUENTES POR SERVICIO

### Cirugía Torácica AÑO 2000

GRD	DESCRIPCIÓN	PESO	ALTAS	%	% ACUM.	EM	D.E.	MIN.	MAX.
75	PROCEDIMIENTOS TORACICOS MAYORES	3,0296	1.453	26,27	26,27	10,43	6,69	1	57
95	NEUMOTORAX SIN CC	0,7393	610	11,03	37,30	5,45	4,04	0	38
84	TRAUMATISMO TORACICO MAYOR SIN CC	0,6242	361	6,53	43,83	3,54	3,20	0	28
77	OTROS PROCEDIMIENTOS QUIRURGICOS DE APARATO RESPIRATORIO SIN CC	1,6333	273	4,94	48,76	5,40	6,88	1	64
541	TRAST.RESPIRATORIOS EXC. INFECCIONES, BRONQUITIS, ASMA CON CC MAYOR	2,4647	266	4,81	53,57	9,03	9,10	1	98
538	PROCEDIMIENTOS TORACICOS MAYORES CON CC MAYOR	5,9873	262	4,74	58,31	17,97	15,06	0	128
82	NEOPLASIAS RESPIRATORIAS	1,9986	246	4,45	62,76	6,23	6,56	0	41
76	OTROS PROCEDIMIENTOS QUIRURGICOS DE APARATO RESPIRATORIO CON CC	2,8766	228	4,12	66,88	5,93	7,20	1	53
94	NEUMOTORAX CON CC	1,2357	138	2,50	69,37	8,03	7,14	0	42
102	OTROS DIAGNOSTICOS DE APARATO RESPIRATORIO SIN CC	0,649	115	2,08	71,45	4,60	4,15	0	21
83	TRAUMATISMO TORACICO MAYOR CON CC	1,0848	112	2,02	73,48	5,33	4,43	0	24
468	PROCEDIMIENTO QUIRÚRGICO EXTENSIVO SIN RELACIÓN CON DIAGNÓSTICO PRINCIP	4,0631	82	1,48	74,96	5,45	5,55	1	40
394	OTROS PROC. QUIRURGICOS HEMATOLOGICOS Y DE ORGANOS HEMOPOYETICOS	1,7434	80	1,45	76,41	5,78	4,49	1	25
400	LINFOMA & LEUCEMIA CON PROCEDIMIENTO QUIRURGICO MAYOR	2,4718	68	1,23	77,64	4,62	3,78	1	19
101	OTROS DIAGNOSTICOS DE APARATO RESPIRATORIO CON CC	1,0461	67	1,21	78,85	6,27	6,14	1	38
733	DIAGNOSTICOS DE TRAUMA MULTIPLE SIGNIFICATIVO CABEZA, TORAX Y M.INFERIOR	2,4428	49	0,89	79,73	11,27	6,82	1	30
290	PROCEDIMIENTOS SOBRE TIROIDES	0,9306	48	0,87	80,60	14,13	8,41	4	43
8	PROCED. SOBRE N.CRANEALES & PERIFERICOS & OTROS PQ S.NERVIOSO SIN CC	1,3151	38	0,69	81,29	4,74	3,61	1	15
280	TRAUMATISMO DE PIEL, T.SUBCUTANEO & MAMA EDAD>17 CON CC	0,6998	36	0,65	81,94	4,78	2,98	1	14
86	DERRAME PLEURAL SIN CC	1,0756	35	0,63	82,57	6,60	5,75	1	24
80	INFECCIONES & INFLAMACIONES RESPIRATORIAS EDAD>17 SIN CC	1,2555	32	0,58	83,15	14,34	16,25	1	61
407	TRAST.MIELOPROLIFERATIVO O NEO. MAL DIFER. CON PROC. QUIRURGICO MAYOR SIN	1,7426	31	0,56	83,71	7,94	4,12	2	21
539	PROCEDIMIENTOS RESPIRATORIOS EXCEPTO PROC.TORACICOS MAYORES CON CC MA	5,8494	30	0,54	84,25	12,80	9,97	2	39
540	INFECCIONES & INFLAMACIONES RESPIRATORIAS CON CC MAYOR	3,6705	28	0,51	84,76	10,75	6,26	1	28
79	INFECCIONES & INFLAMACIONES RESPIRATORIAS EDAD>17 CON CC	2,0822	27	0,49	85,25	14,00	10,19	0	42

**ALTAS TOTALES**

**2,3516 5.531**

**8,54**

**GRDs MÁS FRECUENTES POR SERVICIO**

**Dermatología**  
**AÑO 2000**

GRD	DESCRIPCIÓN	PESO	ALTAS	%	% ACUM.	EM	D.E.	MIN.	MAX.
270	OTROS PROCEDIMIENTOS SOBRE PIEL, T.SUBCUTANEO & MAMA SIN CC	0,9575	391	15,36	15,36	3,53	3,49	0	29
284	TRASTORNOS MENORES DE LA PIEL SIN CC	0,5863	353	13,87	29,23	6,86	6,04	0	54
273	TRASTORNOS MAYORES DE PIEL SIN CC	1,5097	307	12,06	41,30	10,07	7,52	0	53
266	INJERTO PIEL &/O DESBRID. EXCEPTO POR ULCERA CUTANEA, CELULITIS SIN CC	1,3681	268	10,53	51,83	4,62	4,61	0	47
268	PROCEDIMIENTOS PLASTICOS SOBRE PIEL, T.SUBCUTANEO & MAMA	0,8112	126	4,95	56,78	4,02	3,67	0	18
283	TRASTORNOS MENORES DE LA PIEL CON CC	0,8852	101	3,97	60,75	9,24	7,86	0	39
404	LINFOMA & LEUCEMIA NO AGUDA SIN CC	1,3105	96	3,77	64,52	4,55	5,49	0	29
269	OTROS PROCEDIMIENTOS SOBRE PIEL, T.SUBCUTANEO & MAMA CON CC	1,7018	89	3,50	68,02	6,56	7,37	1	42
272	TRASTORNOS MAYORES DE PIEL CON CC	1,8666	79	3,10	71,12	12,85	7,76	0	35
278	CELULITIS EDAD>17 SIN CC	0,6683	75	2,95	74,07	8,04	4,94	1	24
40	PROCEDIMIENTOS EXTRAOCULARES EXCEPTO ORBITA EDAD>17	0,6561	71	2,79	76,86	3,58	3,46	0	19
169	PROCEDIMIENTOS SOBRE BOCA SIN CC	0,8255	67	2,63	79,49	4,54	3,03	1	12
265	INJERTO PIEL &/O DESBRID. EXCEPTO POR ULCERA CUTANEA, CELULITIS CON CC	2,4815	61	2,40	81,89	5,80	6,29	1	44
241	TRASTORNOS DE T.CONECTIVO SIN CC	0,9449	60	2,36	84,24	9,27	8,05	1	37
277	CELULITIS EDAD>17 CON CC	1,0991	37	1,45	85,70	10,19	6,79	3	28
240	TRASTORNOS DE T.CONECTIVO CON CC	1,611	22	0,86	86,56	10,73	10,71	2	47
271	ULCERAS CUTANEAS	1,6354	19	0,75	87,31	16,00	13,26	0	55
403	LINFOMA & LEUCEMIA NO AGUDA CON CC	2,6803	18	0,71	88,02	13,06	12,74	2	44
564	PROCEDIMIENTOS SOBRE PIEL & MAMA CON CC MAYOR	4,9689	16	0,63	88,64	14,06	10,68	1	39
410	QUIMIOTERAPIA	1,0995	15	0,59	89,23	2,20	1,32	0	4
563	OTROS TRASTORNOS DE PIEL CON CC MAYOR	1,846	15	0,59	89,82	9,13	5,80	0	21
562	TRASTORNOS MAYORES DE PIEL & MAMA CON CC MAYOR	3,325	15	0,59	90,41	26,53	24,54	8	103
47	OTROS TRASTORNOS DEL OJO EDAD>17 SIN CC	0,7507	13	0,51	90,92	4,46	3,97	0	13
397	TRASTORNOS DE COAGULACION	1,2723	13	0,51	91,43	13,23	5,88	4	26
264	INJERTO PIEL &/O DESBRID. POR ULCERA CUTANEA, CELULITIS SIN CC	1,9208	12	0,47	91,91	15,33	10,42	3	39

**ALTAS TOTALES**

**1,2052    2.545**

**7,16**

## GRDs MÁS FRECUENTES POR SERVICIO

**Digestivo**  
**AÑO 2000**

GRD	DESCRIPCIÓN	PESO	ALTAS	%	% ACUM.	EM	D.E.	MIN.	MAX.
175	HEMORRAGIA GASTROINTESTINAL SIN CC	0,8343	4.975	14,28	14,28	5,61	3,52	0	42
183	ESOFAGITIS, GASTROENTERITIS & TRAST.DIGEST. MISCELANEOS EDAD>17 SIN CC	0,5754	2.681	7,69	21,97	6,63	5,09	0	40
206	TRASTORNOS DE HIGADO EXC. N.MALIGNA, CIRROSIS, HEPATITIS ALCOHOLICA SIN CC	0,9238	2.364	6,78	28,75	2,84	4,66	0	55
204	TRASTORNOS DE PANCREAS EXCEPTO NEOPLASIA MALIGNA	1,0403	2.308	6,62	35,38	9,82	6,24	0	51
202	CIRROSIS & HEPATITIS ALCOHOLICA	1,5144	2.127	6,10	41,48	8,93	7,86	0	112
174	HEMORRAGIA GASTROINTESTINAL CON CC	1,4005	2.110	6,05	47,54	7,51	5,28	0	62
557	TRASTORNOS HEPATOBILIARES Y DE PANCREAS CON CC MAYOR	3,6802	1.994	5,72	53,26	15,14	12,34	0	92
208	TRASTORNOS DEL TRACTO BILIAR SIN CC	0,659	1.757	5,04	58,30	7,40	5,80	0	52
179	ENFERMEDAD INFLAMATORIA INTESTINAL	1,1252	1.646	4,72	63,02	9,82	8,35	0	63
205	TRASTORNOS DE HIGADO EXC. N.MALIGNA, CIRROSIS, HEPATITIS ALCOHOLICA CON C	1,5295	1.151	3,30	66,33	9,31	8,86	0	69
203	NEOPLASIA MALIGNA DE SISTEMA HEPATOBILIAR O DE PANCREAS	1,8342	1.050	3,01	69,34	11,18	9,35	0	64
552	TRAST. AP. DIGESTIVO EXCEPTO ESOF., GASTROENT. & ULC.NO COMPL. CON CC MAY	3,4625	1.003	2,88	72,22	13,51	11,29	0	83
189	OTROS DIAGNOSTICOS DE APARATO DIGESTIVO EDAD>17 SIN CC	0,6544	949	2,72	74,94	4,90	5,02	0	48
207	TRASTORNOS DEL TRACTO BILIAR CON CC	1,171	941	2,70	77,64	9,85	6,16	1	51
182	ESOFAGITIS, GASTROENTERITIS & TRAST.DIGEST. MISCELANEOS EDAD>17 CON CC	0,873	919	2,64	80,28	8,42	6,68	0	57
188	OTROS DIAGNOSTICOS DE APARATO DIGESTIVO EDAD>17 CON CC	1,0688	665	1,91	82,19	8,30	6,77	0	61
172	NEOPLASIA MALIGNA DIGESTIVA CON CC	2,2079	573	1,64	83,83	11,21	8,52	0	62
395	TRASTORNOS DE LOS HEMATIES EDAD>17	1,105	515	1,48	85,31	6,35	6,56	0	39
173	NEOPLASIA MALIGNA DIGESTIVA SIN CC	1,147	400	1,15	86,46	8,88	7,66	0	80
551	ESOFAGITIS, GASTROENTERITIS & ULCERA NO COMPLICADA CON CC MAYOR	1,7233	317	0,91	87,37	9,52	10,43	0	83
181	OBSTRUCCION GASTROINTESTINAL SIN CC	0,6384	234	0,67	88,04	8,41	5,42	0	36
464	SIGNOS & SINTOMAS SIN CC	0,6229	214	0,61	88,65	2,88	5,16	0	43
176	ULCERA PEPTICA COMPLICADA	1,0735	190	0,55	89,20	6,99	5,46	0	29
178	ULCERA PEPTICA NO COMPLICADA SIN CC	0,6418	154	0,44	89,64	6,47	4,05	1	22
777	ESOFAGITIS, GASTROENTERITIS & TRAST.DIGESTIVOS MISCELANEOS EDAD<18 SIN CC	0,4346	135	0,39	90,03	4,81	3,63	0	16

**ALTAS TOTALES**

**1,4729 34.848**

**8,46**

## GRDs MÁS FRECUENTES POR SERVICIO

### Endocrinología AÑO 2000

GRD	DESCRIPCIÓN	PESO	ALTAS	%	% ACUM.	EM	D.E.	MIN.	MAX.
294	DIABETES EDAD>35	0,9957	1.685	33,26	33,26	8,09	5,46	0	58
295	DIABETES EDAD<36	0,8528	875	17,27	50,53	5,76	3,47	0	36
301	TRASTORNOS ENDOCRINOS SIN CC	0,7734	684	13,50	64,03	4,79	5,12	0	61
566	TRAST. ENDOCRINO, NUTRIC. & METAB. EXC. TRAST. DE INGESTA O CF CON CC MAYO	2,624	215	4,24	68,28	14,23	9,60	1	62
300	TRASTORNOS ENDOCRINOS CON CC	1,2479	185	3,65	71,93	7,75	5,84	0	41
297	TRASTORNOS NUTRICIONALES & METABOLICOS MISCELANEOS EDAD>17 SIN CC	0,5846	154	3,04	74,97	7,86	7,47	0	46
296	TRASTORNOS NUTRICIONALES & METABOLICOS MISCELANEOS EDAD>17 CON CC	1,1197	85	1,68	76,65	11,81	13,96	1	107
46	OTROS TRASTORNOS DEL OJO EDAD>17 CON CC	1,0453	79	1,56	78,21	10,80	8,02	3	47
753	REHABILITACION PARA TRASTORNO COMPULSIVO NUTRICIONAL	3,183	56	1,11	79,31	30,32	24,76	1	87
467	OTROS FACTORES QUE INFLUYEN EN EL ESTADO DE SALUD	0,2522	46	0,91	80,22	4,43	3,02	0	13
286	PROCEDIMIENTOS SOBRE SUPRARRENALES & HIPOFISIS	2,6618	45	0,89	81,11	16,31	9,76	7	59
19	TRASTORNOS DE NERVIOS CRANEALES & PERIFERICOS SIN CC	0,8112	44	0,87	81,98	9,98	7,67	1	39
331	OTROS DIAGNOSTICOS DE RIÑÓN & TRACTO URINARIO EDAD>17 CON CC	1,2861	39	0,77	82,75	9,28	6,01	3	31
47	OTROS TRASTORNOS DEL OJO EDAD>17 SIN CC	0,7507	36	0,71	83,46	8,58	4,93	2	24
183	ESOFAGITIS, GASTROENTERITIS & TRAST.DIGEST. MISCELANEOS EDAD>17 SIN CC	0,5754	35	0,69	84,15	7,20	13,64	1	84
130	TRASTORNOS VASCULARES PERIFERICOS CON CC	1,2924	35	0,69	84,84	11,91	9,77	1	46
18	TRASTORNOS DE NERVIOS CRANEALES & PERIFERICOS CON CC	1,3441	32	0,63	85,47	12,53	5,97	4	25
182	ESOFAGITIS, GASTROENTERITIS & TRAST.DIGEST. MISCELANEOS EDAD>17 CON CC	0,873	27	0,53	86,00	7,96	10,43	1	55
332	OTROS DIAGNOSTICOS DE RIÑÓN & TRACTO URINARIO EDAD>17 SIN CC	0,7049	27	0,53	86,54	9,78	5,91	3	30
127	INSUFICIENCIA CARDIACA & SHOCK	1,524	23	0,45	86,99	15,78	8,98	3	44
134	HIPERTENSION	0,8852	22	0,43	87,43	10,55	7,54	1	30
320	INFECCIONES DE RIÑÓN & TRACTO URINARIO EDAD>17 CON CC	1,0827	20	0,39	87,82	11,45	6,84	4	32
432	OTROS DIAGNOSTICOS DE TRASTORNO MENTAL	1,1058	20	0,39	88,22	11,70	9,90	2	33
383	OTROS DIAGNOSTICOS ANTEPARTO CON COMPLICACIONES MEDICAS	0,5872	19	0,38	88,59	6,79	3,39	2	17
131	TRASTORNOS VASCULARES PERIFERICOS SIN CC	0,9024	18	0,36	88,95	10,67	11,13	0	38

**ALTAS TOTALES**

**1,1446 5.066**

**8,83**

## GRDs MÁS FRECUENTES POR SERVICIO

**Geriatría**  
**AÑO 2000**

GRD	DESCRIPCIÓN	PESO	ALTAS	%	% ACUM.	EM	D.E.	MIN.	MAX.
541	TRAST.RESPIRATORIOS EXC. INFECCIONES, BRONQUITIS, ASMA CON CC MAYOR	2,4647	1.007	12,85	12,85	12,62	13,91	0	201
14	TRASTORNOS CEREBROVASCULARES ESPECIFICOS EXCEPTO AIT	2,0431	550	7,02	19,87	14,75	14,08	0	86
544	ICC & ARRITMIA CARDIACA CON CC MAYOR	3,5415	535	6,83	26,69	12,00	10,21	0	104
127	INSUFICIENCIA CARDIACA & SHOCK	1,524	406	5,18	31,87	10,62	8,76	0	68
15	ACCIDENTE ISQUEMICO TRANSITORIO & OCLUSIONES PRECEREBRALES	0,9255	273	3,48	35,36	11,97	10,96	0	90
89	NEUMONIA SIMPLE & PLEURITIS EDAD>17 CON CC	1,4274	254	3,24	38,60	11,80	8,15	1	53
533	OTROS TRAST. SISTEMA NERVIOSO EXC. AIT, CONVULSIONES & CEFALEA CON CC MA	4,8524	253	3,23	41,83	21,49	25,26	0	241
462	REHABILITACION	2,389	232	2,96	44,79	36,41	39,88	0	292
540	INFECCIONES & INFLAMACIONES RESPIRATORIAS CON CC MAYOR	3,6705	203	2,59	47,38	14,24	12,08	0	86
88	ENFERMEDAD PULMONAR OBSTRUCTIVA CRONICA	1,2134	181	2,31	49,69	10,83	7,86	0	55
569	TRAST. DE RIÑÓN & TRACTO URINARIO EXCEPTO INSUFICIENCIA RENAL CON CC MAY	1,7581	138	1,76	51,45	13,74	13,57	0	131
320	INFECCIONES DE RIÑÓN & TRACTO URINARIO EDAD>17 CON CC	1,0827	135	1,72	53,17	10,09	7,23	1	43
101	OTROS DIAGNOSTICOS DE APARATO RESPIRATORIO CON CC	1,0461	121	1,54	54,71	10,54	7,92	0	63
552	TRAST. AP. DIGESTIVO EXCEPTO ESOF., GASTROENT. & ULC.NO COMPL. CON CC MAY	3,4625	106	1,35	56,07	16,50	19,53	1	150
182	ESOFAGITIS, GASTROENTERITIS & TRAST.DIGEST. MISCELANEOS EDAD>17 CON CC	0,873	99	1,26	57,33	9,47	7,96	1	44
90	NEUMONIA SIMPLE & PLEURITIS EDAD>17 SIN CC	0,8663	98	1,25	58,58	8,94	6,29	0	47
395	TRASTORNOS DE LOS HEMATIES EDAD>17	1,105	97	1,24	59,82	7,97	5,67	1	33
79	INFECCIONES & INFLAMACIONES RESPIRATORIAS EDAD>17 CON CC	2,0822	87	1,11	60,93	15,30	15,97	0	133
566	TRAST. ENDOCRINO, NUTRIC. & METAB. EXC. TRAST. DE INGESTA O CF CON CC MAYO	2,624	87	1,11	62,04	12,89	9,64	0	46
425	REACCION DE ADAPTACION AGUDA & TRASTORNO DE DISFUNCION PSICOSOCIAL	0,7797	79	1,01	63,05	11,51	7,73	0	37
429	ALTERACIONES ORGANICAS & RETRASO MENTAL	2,02	76	0,97	64,02	20,39	41,62	1	361
543	TRAST.CIRCULATORIOS EXCEPTO IAM, ENDOCARDITIS, ICC & ARRITMIA CON CC MAYO	2,674	74	0,94	64,96	16,99	19,50	1	131
294	DIABETES EDAD>35	0,9957	74	0,94	65,91	11,12	7,72	0	39
584	SEPTICEMIA CON CC MAYOR	3,9782	72	0,92	66,82	11,88	12,86	1	70
321	INFECCIONES DE RIÑÓN & TRACTO URINARIO EDAD>17 SIN CC	0,6847	71	0,91	67,73	8,69	5,72	0	26

**ALTAS TOTALES**

**2,1160    7.837**

**15,12**

## GRDs MÁS FRECUENTES POR SERVICIO

**Ginecología**  
**AÑO 2000**

GRD	DESCRIPCIÓN	PESO	ALTAS	%	% ACUM.	EM	D.E.	MIN.	MAX.
359	PROC. SOBRE UTERO & ANEJOS POR CA.IN SITU & PROCESO NO MALIGNO SIN CC	1,0667	12.743	20,56	20,56	6,00	4,77	0	372
381	ABORTO CON DILATACION & LEGRADO, ASPIRACION O HISTEROTOMIA	0,4741	6.132	9,89	30,45	1,78	1,48	0	40
364	DILATACION & LEGRADO, CONIZACION EXCEPTO POR NEOPLASIA MALIGNA	0,6057	5.963	9,62	40,08	2,17	2,24	0	44
369	TRASTORNOS MENSTRUALES & OTROS PROBLEMAS DE APARATO GENITAL FEMENIN	0,3825	4.192	6,76	46,84	2,90	3,03	0	49
373	PARTO SIN COMPLICACIONES	0,4842	2.567	4,14	50,98	2,96	0,89	0	15
410	QUIMIOTERAPIA	1,0995	2.540	4,10	55,08	0,81	1,96	0	30
360	PROCEDIMIENTOS SOBRE VAGINA, CERVIX & VULVA	0,7599	2.519	4,06	59,14	3,12	5,09	0	120
262	BIOPSIA DE MAMA & EXCISION LOCAL POR PROCESO NO MALIGNO	0,7095	1.583	2,55	61,70	2,43	1,81	0	22
358	PROC. SOBRE UTERO & ANEJOS POR CA.IN SITU & PROCESO NO MALIGNO CON CC	1,4547	1.462	2,36	64,06	8,51	4,88	0	46
356	PROC. DE RECONSTRUCCION APARATO GENITAL FEMENINO	0,9314	1.406	2,27	66,33	6,60	3,15	0	40
260	MASTECTOMIA SUBTOTAL POR NEOPLASIA MALIGNA SIN CC	0,9415	1.109	1,79	68,12	5,03	3,45	0	24
383	OTROS DIAGNOSTICOS ANTEPARTO CON COMPLICACIONES MEDICAS	0,5872	1.100	1,77	69,89	3,69	3,14	0	36
258	MASTECTOMIA TOTAL POR NEOPLASIA MALIGNA SIN CC	1,2349	1.044	1,68	71,57	8,49	4,23	1	80
379	AMENAZA DE ABORTO	0,4245	971	1,57	73,14	3,05	4,02	0	69
362	INTERRUPCION TUBARICA POR ENDOSCOPIA	0,4661	888	1,43	74,57	1,56	0,90	0	8
573	PROCEDIMIENTOS NO RADICALES APARATO GENITAL FEMENINO CON CC MAYOR	2,7459	821	1,32	75,90	13,08	10,61	1	112
384	OTROS DIAGNOSTICOS ANTEPARTO SIN COMPLICACIONES MEDICAS	0,4144	806	1,30	77,20	3,18	3,69	0	40
372	PARTO CON COMPLICACIONES	0,588	760	1,23	78,43	3,74	2,88	0	33
378	EMBARAZO ECTOPICO	1,0676	744	1,20	79,63	4,86	3,38	0	26
361	INTERRUPCION TUBARICA POR LAPAROSCOPIA & LAPAROTOMIA	0,7721	650	1,05	80,68	2,30	2,06	0	22
355	PROC. S. UTERO, ANEJOS POR N.MALIGNA NO OVARICAS NI DE ANEJOS SIN CC	1,358	620	1,00	81,68	9,67	5,19	0	58
363	DILATACION & LEGRADO, CONIZACION & RADIO-IMPLANTE POR NEOPLASIA MALIGNA	1,0474	592	0,96	82,63	4,01	4,64	0	36
368	INFECCIONES, APARATO GENITAL FEMENINO	0,7561	591	0,95	83,58	4,74	3,27	0	23
353	EVISCERACION PELVICA, HISTERECTOMIA RADICAL & VULVECTOMIA RADICAL	3,1267	571	0,92	84,51	13,15	10,39	1	145
371	CESAREA, SIN COMPLICACIONES	0,8965	563	0,91	85,41	6,56	3,87	0	51

**ALTAS TOTALES**

**0,9078 61.977**

**4,56**

## GRDs MÁS FRECUENTES POR SERVICIO

**Hematología**  
**AÑO 2000**

GRD	DESCRIPCIÓN	PESO	ALTAS	%	% ACUM.	EM	D.E.	MIN.	MAX.
410	QUIMIOTERAPIA	1,0995	2.538	17,20	17,20	5,07	5,92	0	60
404	LINFOMA & LEUCEMIA NO AGUDA SIN CC	1,3105	1.924	13,04	30,24	6,38	9,18	0	108
395	TRASTORNOS DE LOS HEMATIES EDAD>17	1,105	1.388	9,41	39,65	4,74	7,44	0	79
403	LINFOMA & LEUCEMIA NO AGUDA CON CC	2,6803	1.213	8,22	47,87	10,78	12,16	0	115
578	LINFOMA & LEUCEMIA NO AGUDA CON CC MAYOR	6,8603	563	3,82	51,68	19,06	18,33	0	146
397	TRASTORNOS DE COAGULACION	1,2723	481	3,26	54,94	6,53	6,18	0	45
804	TRASPLANTE DE MEDULA OSEA AUTOLOGO	16,2642	408	2,77	57,71	27,59	9,70	6	96
576	LEUCEMIA AGUDA CON CC MAYOR	11,7198	369	2,50	60,21	28,61	21,44	0	139
783	LEUCEMIA AGUDA SIN PROCEDIMIENTO QUIRURGICO MAYOR EDAD>17 SIN CC	1,83	363	2,46	62,67	11,42	14,37	0	152
574	TRASTORNOS DE SANGRE, ORGANOS HEMOPOYETICOS & INMUNOLOGICOS CON CC	2,6874	350	2,37	65,04	15,16	16,76	0	118
782	LEUCEMIA AGUDA SIN PROCEDIMIENTO QUIRURGICO MAYOR EDAD>17 CON CC	7,1742	327	2,22	67,26	20,91	18,95	0	139
398	TRASTORNO DE S.RETICULOENDOTELIAL & INMUNITARIOS CON CC	1,4366	326	2,21	69,47	8,72	8,08	0	60
89	NEUMONIA SIMPLE & PLEURITIS EDAD>17 CON CC	1,4274	303	2,05	71,52	10,36	6,60	0	43
541	TRAST.RESPIRATORIOS EXC. INFECCIONES, BRONQUITIS, ASMA CON CC MAYOR	2,4647	271	1,84	73,36	14,08	14,42	0	122
402	LINFOMA & LEUCEMIA NO AGUDA CON OTROS PROC.QUIRURGICOS SIN CC	1,6321	210	1,42	74,78	15,81	16,43	0	147
399	TRASTORNO DE S.RETICULOENDOTELIAL & INMUNITARIOS SIN CC	0,8982	183	1,24	76,02	3,49	4,58	0	24
803	TRASPLANTE DE MEDULA OSEA ALOGENICO	22,1947	165	1,12	77,14	42,03	25,30	1	199
577	TRAST. MIELOPROLIFERATIVO & NEO. MAL DIFERENCIADA CON CC MAYOR	3,4057	162	1,10	78,24	17,96	14,22	0	60
401	LINFOMA & LEUCEMIA NO AGUDA CON OTROS PROC.QUIRURGICOS CON CC	3,4226	131	0,89	79,13	22,97	17,06	0	113
101	OTROS DIAGNOSTICOS DE APARATO RESPIRATORIO CON CC	1,0461	128	0,87	79,99	9,59	7,21	0	40
579	PROCEDIMIENTOS PARA LINFOMA, LEUCEMIA & TRAST.MIELOPROLIFERATIVO CON CC	9,0975	123	0,83	80,83	42,24	27,93	2	158
419	FIEBRE DE ORIGEN DESCONOCIDO EDAD>17 CON CC	1,0751	115	0,78	81,61	10,87	10,56	0	75
182	ESOFAGITIS, GASTROENTERITIS & TRAST.DIGEST. MISCELANEOS EDAD>17 CON CC	0,873	98	0,66	82,27	6,72	5,37	0	35
416	SEPTICEMIA EDAD>17	1,8153	83	0,56	82,83	11,82	12,69	0	79
580	INFECCIONES & PARASITOSIS SISTEMICAS EXCEPTO SEPTICEMIA CON CC MAYOR	2,1671	76	0,52	83,35	16,80	14,08	1	85

**ALTAS TOTALES**

**2,8885 14.755**

**11,04**

## GRDs MÁS FRECUENTES POR SERVICIO

**Medicina Intensiva**  
**AÑO 2000**

GRD	DESCRIPCIÓN	PESO	ALTAS	%	% ACUM.	EM	D.E.	MIN.	MAX.
123	TRAST.CIRCULATORIOS CON IAM, EXITUS	3,5239	848	7,49	7,49	3,20	5,13	0	41
116	IMPLANT.MARCAPASOS CARDIACO PERMANENTE SIN IAM, FALLO CARDIACO O SHOC	3,7983	605	5,34	12,83	3,86	3,81	0	36
475	DIAGNOSTICOS DEL SISTEMA RESPIRATORIO CON VENTILACION ASISTIDA	4,744	599	5,29	18,12	11,20	10,97	0	71
483	TRAQUEOSTOMIA, EXCEPTO POR TRASTORNOS DE BOCA, LARINGE O FARINGE	23,6343	497	4,39	22,51	40,31	37,36	0	393
122	TRAST.CIRCULATORIOS CON IAM SIN COMPL.CARDIOVASCULARES ALTA CON VIDA	1,8758	418	3,69	26,20	4,61	3,59	0	36
533	OTROS TRAST. SISTEMA NERVIOSO EXC. AIT, CONVULSIONES & CEFALEA CON CC MA	4,8524	383	3,38	29,59	7,85	12,32	0	120
140	ANGINA DE PECHO	0,8999	379	3,35	32,93	4,04	4,10	0	28
544	ICC & ARRITMIA CARDIACA CON CC MAYOR	3,5415	372	3,29	36,22	7,03	9,86	0	60
139	ARRITMIAS CARDIACAS & TRASTORNOS DE CONDUCCION SIN CC	0,7973	354	3,13	39,34	1,60	2,66	0	21
14	TRASTORNOS CEREBROVASCULARES ESPECIFICOS EXCEPTO AIT	2,0431	346	3,06	42,40	2,47	3,52	0	29
121	TRAST.CIRCULATORIOS CON IAM & COMPL.CARDIOVASCULARES ALTA CON VIDA	2,7677	342	3,02	45,42	5,62	5,43	0	48
585	PROCEDIMIENTO MAYOR ESTOMAGO,ESOFAGO,DUODENO,I.DELGADO & GRUESO CO	5,9675	305	2,69	48,11	19,33	20,42	0	242
112	PROCEDIMIENTOS CARDIOVASCULARES PERCUTANEOS	1,6896	258	2,28	50,39	1,93	2,52	0	16
118	REVISION DE MARCAPASOS CARDIACO SUSTITUCION DE GENERADOR	2,1314	234	2,07	52,46	1,79	2,70	0	32
543	TRAST.CIRCULATORIOS EXCEPTO IAM, ENDOCARDITIS, ICC & ARRITMIA CON CC MAYO	2,674	191	1,69	54,15	7,89	11,57	0	88
557	TRASTORNOS HEPATOBILIARES Y DE PANCREAS CON CC MAYOR	3,6802	173	1,53	55,67	10,51	13,04	0	92
541	TRAST.RESPIRATORIOS EXC. INFECCIONES, BRONQUITIS, ASMA CON CC MAYOR	2,4647	172	1,52	57,19	9,90	12,13	0	67
584	SEPTICEMIA CON CC MAYOR	3,9782	151	1,33	58,53	5,54	7,94	0	52
549	PROCEDIMIENTOS CARDIOVASCULARES MAYORES CON CC MAYOR	9,5738	150	1,32	59,85	9,95	12,14	0	68
530	CRANEOTOMIA CON CC MAYOR	10,551	148	1,31	61,16	15,24	19,67	0	136
550	OTROS PROCEDIMIENTOS VASCULARES CON CC MAYOR	5,3127	146	1,29	62,45	10,42	15,02	0	91
138	ARRITMIAS CARDIACAS & TRASTORNOS DE CONDUCCION CON CC	1,2878	139	1,23	63,68	2,88	5,74	0	55
808	PROCED. CARDIOVASC. PERCUTANEOS CON IMA, FALLO CARDIACO O SHOCK	3,117	136	1,20	64,88	5,06	3,98	0	21
468	PROCEDIMIENTO QUIRÚRGICO EXTENSIVO SIN RELACIÓN CON DIAGNÓSTICO PRINCIP	4,0631	130	1,15	66,02	15,42	19,34	0	98
733	DIAGNOSTICOS DE TRAUMA MULTIPLE SIGNIFICATIVO CABEZA, TORAX Y M.INFERIOR	2,4428	106	0,94	66,96	2,39	4,78	0	29

**ALTAS TOTALES**

**4,6322 11.323**

**9,22**

## GRDs MÁS FRECUENTES POR SERVICIO

**Medicina Interna**  
**AÑO 2000**

GRD	DESCRIPCIÓN	PESO	ALTAS	%	% ACUM.	EM	D.E.	MIN.	MAX.
541	TRAST.RESPIRATORIOS EXC. INFECCIONES, BRONQUITIS, ASMA CON CC MAYOR	2,4647	17.159	9,83	9,83	11,00	8,92	0	156
127	INSUFICIENCIA CARDIACA & SHOCK	1,524	10.865	6,22	16,05	9,50	6,85	0	125
88	ENFERMEDAD PULMONAR OBSTRUCTIVA CRONICA	1,2134	7.323	4,19	20,24	9,34	7,60	0	292
544	ICC & ARRITMIA CARDIACA CON CC MAYOR	3,5415	6.225	3,56	23,81	11,01	8,79	0	104
14	TRASTORNOS CEREBROVASCULARES ESPECIFICOS EXCEPTO AIT	2,0431	5.530	3,17	26,97	10,53	10,44	0	136
89	NEUMONIA SIMPLE & PLEURITIS EDAD>17 CON CC	1,4274	4.667	2,67	29,65	10,90	7,70	0	104
183	ESOFAGITIS, GASTROENTERITIS & TRAST.DIGEST. MISCELANEOS EDAD>17 SIN CC	0,5754	3.730	2,14	31,78	7,05	6,00	0	117
15	ACCIDENTE ISQUEMICO TRANSITORIO & OCLUSIONES PRECEREBRALES	0,9255	3.683	2,11	33,89	8,35	7,07	0	96
140	ANGINA DE PECHO	0,8999	3.539	2,03	35,92	7,28	5,20	0	56
90	NEUMONIA SIMPLE & PLEURITIS EDAD>17 SIN CC	0,8663	3.408	1,95	37,87	8,71	6,08	0	118
101	OTROS DIAGNOSTICOS DE APARATO RESPIRATORIO CON CC	1,0461	2.983	1,71	39,58	9,81	7,00	0	86
395	TRASTORNOS DE LOS HEMATIES EDAD>17	1,105	2.759	1,58	41,16	9,91	7,64	0	77
102	OTROS DIAGNOSTICOS DE APARATO RESPIRATORIO SIN CC	0,649	2.525	1,45	42,60	7,89	5,55	0	59
175	HEMORRAGIA GASTROINTESTINAL SIN CC	0,8343	2.462	1,41	44,01	6,40	4,56	0	34
182	ESOFAGITIS, GASTROENTERITIS & TRAST.DIGEST. MISCELANEOS EDAD>17 CON CC	0,873	2.253	1,29	45,30	9,08	7,32	0	104
87	EDEMA PULMONAR & INSUFICIENCIA RESPIRATORIA	1,614	2.073	1,19	46,49	8,67	6,66	0	67
294	DIABETES EDAD>35	0,9957	1.969	1,13	47,62	9,03	7,96	0	182
533	OTROS TRAST. SISTEMA NERVIOSO EXC. AIT, CONVULSIONES & CEFALEA CON CC MA	4,8524	1.964	1,12	48,74	16,98	51,28	0	2077
97	BRONQUITIS & ASMA EDAD>17 SIN CC	0,736	1.857	1,06	49,81	6,82	5,29	0	75
321	INFECCIONES DE RIÑÓN & TRACTO URINARIO EDAD>17 SIN CC	0,6847	1.782	1,02	50,83	7,12	5,28	0	48
82	NEOPLASIAS RESPIRATORIAS	1,9986	1.746	1,00	51,83	12,23	11,05	0	105
557	TRASTORNOS HEPATOBILIARES Y DE PANCREAS CON CC MAYOR	3,6802	1.738	1,00	52,82	15,21	13,35	0	109
174	HEMORRAGIA GASTROINTESTINAL CON CC	1,4005	1.696	0,97	53,79	9,17	7,17	0	63
542	BRONQUITIS & ASMA CON CC MAYOR	1,4723	1.632	0,93	54,73	8,57	5,94	0	55
143	DOLOR TORACICO	0,5451	1.539	0,88	55,61	5,80	4,58	0	36

**ALTAS TOTALES**

**1,7022 174.629**

**10,32**

**GRDs MÁS FRECUENTES POR SERVICIO**

**Medicina Nuclear  
AÑO 2000**

GRD	DESCRIPCIÓN	PESO	ALTAS	%	% ACUM.	EM	D.E.	MIN.	MAX.
409	RADIOTERAPIA	1,0411	332	49,04	49,04	3,33	1,52	0	23
301	TRASTORNOS ENDOCRINOS SIN CC	0,7734	284	41,95	90,99	2,98	1,31	0	14
300	TRASTORNOS ENDOCRINOS CON CC	1,2479	39	5,76	96,75	3,08	1,29	0	7
760	HEMOFILIA, FACTORES VIII Y IX	1,6295	9	1,33	98,08	0,78	0,44	0	1
404	LINFOMA & LEUCEMIA NO AGUDA SIN CC	1,3105	3	0,44	98,52	2,33	0,58	2	3
363	DILATACION & LEGRADO, CONIZACION & RADIO-IMPLANTE POR NEOPLASIA MALIGNA	1,0474	3	0,44	98,97	2,00	0,00	2	2
82	NEOPLASIAS RESPIRATORIAS	1,9986	2	0,30	99,26	3,00	0,00	3	3
11	NEOPLASIAS DE SISTEMA NERVIOSO SIN CC	1,3042	2	0,30	99,56	4,00	0,00	4	4
566	TRAST. ENDOCRINO, NUTRIC. & METAB. EXC. TRAST. DE INGESTA O CF CON CC MAYO	2,624	1	0,15	99,70	2,00		2	2
430	PSICOSIS	1,5274	1	0,15	99,85	3,00		3	3
239	FRACTURAS PATOLOGICAS & NEOPLASIA MALIGNA MUSCULOESQUELETICA & T.CON	2,0717	1	0,15	100,00	2,00		2	2

**ALTAS TOTALES**

**0,9579**

**677**

**3,12**

## GRDs MÁS FRECUENTES POR SERVICIO

**Microbiología y Parasitología**  
**AÑO 2000**

GRD	DESCRIPCIÓN	PESO	ALTAS	%	% ACUM.	EM	D.E.	MIN.	MAX.
714	HIV CON DIAGNOSTICO RELACIONADO SIGNIFICATIVO	2,0452	119	12,81	12,81	9,51	7,37	1	54
716	HIV SIN OTROS DIAGNOSTICOS RELACIONADOS	0,4283	73	7,86	20,67	5,70	7,53	1	38
715	HIV CON OTROS DIAGNOSTICOS RELACIONADOS	1,1781	71	7,64	28,31	5,93	7,18	0	47
710	HIV CON DIAG MAYORES RELACIONADOS CON DIAG MAYORES MULT. O SIGNIF. SIN T	3,5184	48	5,17	33,48	17,44	15,01	1	57
90	NEUMONIA SIMPLE & PLEURITIS EDAD>17 SIN CC	0,8663	37	3,98	37,46	7,32	3,60	2	18
541	TRAST.RESPIRATORIOS EXC. INFECCIONES, BRONQUITIS, ASMA CON CC MAYOR	2,4647	34	3,66	41,12	11,44	8,71	2	40
420	FIEBRE DE ORIGEN DESCONOCIDO EDAD>17 SIN CC	0,765	34	3,66	44,78	7,06	4,64	1	25
712	HIV CON DIAG MAYORES RELACIONADOS SIN DIAG MAYORES MULT. O SIGNIF. SIN TB	2,3625	33	3,55	48,33	15,82	15,28	2	78
21	MENINGITIS VIRICA	0,8583	31	3,34	51,67	6,48	5,47	2	24
801	TUBERCULOSIS SIN CC	2,3962	30	3,23	54,90	14,53	10,71	2	44
423	OTROS DIAGNOSTICOS DE ENFERMEDAD INFECCIOSA & PARASITARIA	1,0743	26	2,80	57,70	8,62	9,26	1	47
89	NEUMONIA SIMPLE & PLEURITIS EDAD>17 CON CC	1,4274	25	2,69	60,39	10,48	7,23	3	28
704	HIV CON PROCED. QUIRURGICO SIN DIAGNOSTICO RELACIONADO MAYOR	3,6995	18	1,94	62,33	32,89	47,03	1	196
321	INFECCIONES DE RIÑÓN & TRACTO URINARIO EDAD>17 SIN CC	0,6847	18	1,94	64,26	5,00	2,47	2	12
569	TRAST. DE RIÑÓN & TRACTO URINARIO EXCEPTO INSUFICIENCIA RENAL CON CC MAY	1,7581	15	1,61	65,88	8,60	3,85	3	19
206	TRASTORNOS DE HIGADO EXC. N.MALIGNA, CIRROSIS, HEPATITIS ALCOHOLICA SIN CC	0,9238	12	1,29	67,17	3,33	3,77	1	13
320	INFECCIONES DE RIÑÓN & TRACTO URINARIO EDAD>17 CON CC	1,0827	12	1,29	68,46	6,92	4,40	3	17
20	INFECCION DEL SISTEMA NERVIOSO EXCEPTO MENINGITIS VIRICA	2,0784	12	1,29	69,75	13,17	9,11	4	38
557	TRASTORNOS HEPATOBILIARES Y DE PANCREAS CON CC MAYOR	3,6802	12	1,29	71,04	8,33	5,61	1	16
80	INFECCIONES & INFLAMACIONES RESPIRATORIAS EDAD>17 SIN CC	1,2555	11	1,18	72,23	7,91	5,28	2	16
540	INFECCIONES & INFLAMACIONES RESPIRATORIAS CON CC MAYOR	3,6705	10	1,08	73,30	34,20	22,17	5	83
580	INFECCIONES & PARASITOSIS SISTEMICAS EXCEPTO SEPTICEMIA CON CC MAYOR	2,1671	9	0,97	74,27	35,89	44,04	9	150
416	SEPTICEMIA EDAD>17	1,8153	9	0,97	75,24	16,44	9,74	1	27
543	TRAST.CIRCULATORIOS EXCEPTO IAM, ENDOCARDITIS, ICC & ARRITMIA CON CC MAYO	2,674	9	0,97	76,21	26,00	31,09	5	106
713	HIV CON DIAGNOSTICO RELACIONADO SIGNIFICATIVO, ALTA VOLUNTARIA	1,5501	8	0,86	77,07	6,63	6,16	0	16

**ALTAS TOTALES**

**1,9059**

**929**

**12,87**

## GRDs MÁS FRECUENTES POR SERVICIO

**Nefrología**  
**AÑO 2000**

GRD	DESCRIPCIÓN	PESO	ALTAS	%	% ACUM.	EM	D.E.	MIN.	MAX.
316	INSUFICIENCIA RENAL	1,4786	1.629	13,01	13,01	7,95	7,98	0	67
315	OTROS PROCEDIMIENTOS QUIRURGICOS SOBRE RIÑÓN & TRACTO URINARIO	2,5168	726	5,80	18,81	7,56	9,72	0	74
332	OTROS DIAGNOSTICOS DE RIÑÓN & TRACTO URINARIO EDAD>17 SIN CC	0,7049	689	5,50	24,31	6,24	6,96	0	53
302	TRASPLANTE RENAL	10,6644	521	4,16	28,47	18,42	12,60	5	108
144	OTROS DIAGNOSTICOS DE APARATO CIRCULATORIO CON CC	1,5081	484	3,87	32,34	6,06	8,50	0	85
331	OTROS DIAGNOSTICOS DE RIÑÓN & TRACTO URINARIO EDAD>17 CON CC	1,2861	484	3,87	36,21	9,12	8,51	0	51
127	INSUFICIENCIA CARDIACA & SHOCK	1,524	464	3,71	39,91	9,09	7,59	0	52
134	HIPERTENSION	0,8852	313	2,50	42,41	6,35	5,50	0	34
317	ADMISION PARA DIALISIS RENAL	0,3917	305	2,44	44,85	2,23	2,95	0	21
120	OTROS PROCEDIMIENTOS QUIRURGICOS DE APARATO CIRCULATORIO	3,0157	261	2,08	46,93	8,47	10,10	0	80
569	TRAST. DE RIÑÓN & TRACTO URINARIO EXCEPTO INSUFICIENCIA RENAL CON CC MAY	1,7581	233	1,86	48,79	13,70	13,13	0	98
182	ESOFAGITIS, GASTROENTERITIS & TRAST.DIGEST. MISCELANEOS EDAD>17 CON CC	0,873	217	1,73	50,53	7,01	7,96	0	82
568	INSUFICIENCIA RENAL CON CC MAYOR	3,7886	214	1,71	52,24	13,84	11,73	0	76
478	OTROS PROCEDIMIENTOS VASCULARES CON CC	2,4647	186	1,49	53,72	6,20	9,37	0	64
544	ICC & ARRITMIA CARDIACA CON CC MAYOR	3,5415	178	1,42	55,14	11,34	9,67	1	73
89	NEUMONIA SIMPLE & PLEURITIS EDAD>17 CON CC	1,4274	176	1,41	56,55	10,24	6,83	1	52
543	TRAST.CIRCULATORIOS EXCEPTO IAM, ENDOCARDITIS, ICC & ARRITMIA CON CC MAYO	2,674	174	1,39	57,94	9,70	10,39	0	64
541	TRAST.RESPIRATORIOS EXC. INFECCIONES, BRONQUITIS, ASMA CON CC MAYOR	2,4647	170	1,36	59,30	12,88	10,90	0	56
567	PROCEDIMIENTOS RIÑÓN & TRACTO URINARIO EXCEPTO TRASPLANTE RENAL CON CC	6,4185	163	1,30	60,60	25,44	30,17	0	285
296	TRASTORNOS NUTRICIONALES & METABOLICOS MISCELANEOS EDAD>17 CON CC	1,1197	145	1,16	61,76	6,03	5,56	0	38
320	INFECCIONES DE RIÑÓN & TRACTO URINARIO EDAD>17 CON CC	1,0827	144	1,15	62,91	8,94	9,02	1	91
550	OTROS PROCEDIMIENTOS VASCULARES CON CC MAYOR	5,3127	127	1,01	63,92	18,24	16,60	0	98
240	TRASTORNOS DE T.CONECTIVO CON CC	1,611	126	1,01	64,93	9,14	11,89	0	84
321	INFECCIONES DE RIÑÓN & TRACTO URINARIO EDAD>17 SIN CC	0,6847	123	0,98	65,91	5,86	4,35	0	22
241	TRASTORNOS DE T.CONECTIVO SIN CC	0,9449	117	0,93	66,85	3,45	4,44	0	22

**ALTAS TOTALES**

**2,2014 12.520**

**9,91**

## GRDs MÁS FRECUENTES POR SERVICIO

**Neonatología**  
**AÑO 2000**

GRD	DESCRIPCIÓN	PESO	ALTAS	%	% ACUM.	EM	D.E.	MIN.	MAX.
629	NEONATO, PESO AL NACER >2499 G, SIN P. QUIR. SIGNIF., DIAG NEONATO NORMAL	0,2387	4.802	35,74	35,74	2,40	2,62	0	35
630	NEONATO, PESO AL NACER >2499 G, SIN P. QUIR. SIGNIF., CON OTROS PROBLEMAS	0,7452	1.624	12,09	47,82	2,69	4,09	0	45
628	NEONATO, PESO AL NACER >2499 G, SIN P. QUIR. SIGNIF., CON PROBLEMAS MENORES	0,6893	1.496	11,13	58,96	4,67	4,34	0	40
627	NEONATO, PESO AL NACER >2499 G, SIN P. QUIR. SIGNIF., CON PROBLEMAS MAYORES	1,0264	1.308	9,73	68,69	6,91	7,44	0	67
620	NEONATO, PESO AL NACER 2000-2499 G, SIN P. QUIR. SIGNIF., DIAG. NEONATO NORMAL	0,435	745	5,54	74,24	7,00	5,34	0	29
626	NEONATO, PESO AL NACER >2499 G, SIN P. QUIR. SIGNIF., CON MULT. PROB. MAYORES	2,5895	459	3,42	77,65	13,68	14,47	0	105
614	NEONATO, PESO AL NACER 1500-1999 G, SIN P. QUIR. SIGNIF., CON OTROS PROBLEMAS	2,286	397	2,95	80,61	18,28	8,40	1	45
621	NEONATO, PESO AL NACER 2000-2499 G, SIN P. QUIR. SIGNIF., CON OTROS PROBLEMAS	1,0903	362	2,69	83,30	9,47	5,49	0	29
607	NEONATO, PESO AL NACER 1000-1499 G, SIN P. QUIRURGICO SIGNIF., ALTA CON VIDA	11,3777	327	2,43	85,73	44,85	21,10	0	230
618	NEONATO, PESO AL NACER 2000-2499 G, SIN P. QUIR. SIGNIF., CON PROBLEMAS MAYOR	1,9612	261	1,94	87,68	12,96	7,85	0	48
612	NEONATO, PESO AL NACER 1500-1999 G, SIN P. QUIR. SIGNIF., SIN MULT. PROB. MAYORE	4,6759	165	1,23	88,90	25,84	11,02	0	57
619	NEONATO, PESO AL NACER 2000-2499 G, SIN P. QUIR. SIGNIF., CON PROBLEMAS MENOR	1,3009	142	1,06	89,96	10,00	6,80	0	35
777	ESOFAGITIS, GASTROENTERITIS & TRAST. DIGESTIVOS MISCELANEOS EDAD<18 SIN CC	0,4346	102	0,76	90,72	3,48	3,03	0	27
640	NEONATO, TRASLADADO CON <5 DIAS, NO NACIDO EN EL CENTRO	0,9116	99	0,74	91,46	0,86	1,00	0	4
611	NEONATO, PESO AL NACER 1500-1999 G, SIN P. QUIR. SIGNIF., CON MULT. PROB. MAYOR	6,7989	92	0,68	92,14	34,23	22,49	1	201
613	NEONATO, PESO AL NACER 1500-1999 G, SIN P. QUIR. SIGNIF., CON PROBLEMAS MENOR	3,1805	90	0,67	92,81	24,90	16,40	7	148
604	NEONATO, PESO AL NACER 750-999 G, ALTA CON VIDA	25,9657	90	0,67	93,48	80,83	29,94	1	182
617	NEONATO, PESO AL NACER 2000-2499 G, SIN P. QUIR. SIGNIF., CON MULT. PROB. MAYOR	3,6529	73	0,54	94,02	20,10	11,70	3	84
70	OTITIS MEDIA & ITRS EDAD<18	0,6006	62	0,46	94,49	3,76	3,67	0	28
622	NEONATO, PESO AL NACER >2499 G, CON P. QUIR. SIGNIF., CON MULT. PROB. MAYORES	9,5204	58	0,43	94,92	33,72	27,80	2	143
775	BRONQUITIS & ASMA EDAD<18 SIN CC	0,5998	56	0,42	95,33	4,68	3,21	0	20
638	NEONATO, EXITUS DENTRO DEL PRIMER DIA, NO NACIDO EN EL CENTRO	0,9188	52	0,39	95,72	0,37	0,49	0	1
623	NEONATO, PESO AL NACER >2499 G, CON P. QUIR. SIGNIF., SIN MULT. PROB. MAYORES	2,2163	45	0,33	96,06	16,56	15,52	2	87
773	NEUMONIA SIMPLE & PLEURITIS EDAD<18 SIN CC	0,7187	38	0,28	96,34	4,97	3,15	0	15
602	NEONATO, PESO AL NACER <750 G, ALTA CON VIDA	34,701	33	0,25	96,58	79,12	39,80	5	173

**ALTAS TOTALES**

**1,4780 13.437**

**7,77**

## GRDs MÁS FRECUENTES POR SERVICIO

**Neumología**  
**AÑO 2000**

GRD	DESCRIPCIÓN	PESO	ALTAS	%	% ACUM.	EM	D.E.	MIN.	MAX.
541	TRAST.RESPIRATORIOS EXC. INFECCIONES, BRONQUITIS, ASMA CON CC MAYOR	2,4647	11.131	26,45	26,45	11,17	8,44	0	166
88	ENFERMEDAD PULMONAR OBSTRUCTIVA CRONICA	1,2134	4.147	9,85	36,30	8,94	6,56	0	82
35	OTROS TRASTORNOS DEL SISTEMA NERVIOSO SIN CC	0,8986	2.818	6,70	42,99	1,18	0,91	0	15
82	NEOPLASIAS RESPIRATORIAS	1,9986	2.091	4,97	47,96	11,17	8,25	0	67
97	BRONQUITIS & ASMA EDAD>17 SIN CC	0,736	1.962	4,66	52,62	6,77	4,30	0	50
90	NEUMONIA SIMPLE & PLEURITIS EDAD>17 SIN CC	0,8663	1.802	4,28	56,90	8,09	4,73	0	55
89	NEUMONIA SIMPLE & PLEURITIS EDAD>17 CON CC	1,4274	1.800	4,28	61,18	10,52	7,14	0	85
542	BRONQUITIS & ASMA CON CC MAYOR	1,4723	1.384	3,29	64,47	8,32	5,66	0	71
102	OTROS DIAGNOSTICOS DE APARATO RESPIRATORIO SIN CC	0,649	1.272	3,02	67,49	7,53	5,39	0	57
87	EDEMA PULMONAR & INSUFICIENCIA RESPIRATORIA	1,614	1.137	2,70	70,19	9,66	6,70	0	52
100	SIGNOS & SINTOMAS RESPIRATORIOS SIN CC	0,6296	959	2,28	72,47	4,51	4,82	0	53
101	OTROS DIAGNOSTICOS DE APARATO RESPIRATORIO CON CC	1,0461	850	2,02	74,49	9,73	6,70	0	53
78	EMBOLISMO PULMONAR	1,7514	689	1,64	76,13	12,45	6,77	0	74
96	BRONQUITIS & ASMA EDAD>17 CON CC	0,9654	588	1,40	77,52	8,79	6,43	1	67
544	ICC & ARRITMIA CARDIACA CON CC MAYOR	3,5415	509	1,21	78,73	10,77	8,03	0	63
801	TUBERCULOSIS SIN CC	2,3962	477	1,13	79,87	11,19	9,13	0	81
99	SIGNOS & SINTOMAS RESPIRATORIOS CON CC	0,9268	449	1,07	80,93	8,46	6,89	0	65
475	DIAGNOSTICOS DEL SISTEMA RESPIRATORIO CON VENTILACION ASISTIDA	4,744	436	1,04	81,97	21,39	18,02	0	255
127	INSUFICIENCIA CARDIACA & SHOCK	1,524	392	0,93	82,90	9,20	6,55	1	90
540	INFECCIONES & INFLAMACIONES RESPIRATORIAS CON CC MAYOR	3,6705	356	0,85	83,75	17,32	13,98	0	83
76	OTROS PROCEDIMIENTOS QUIRURGICOS DE APARATO RESPIRATORIO CON CC	2,8766	291	0,69	84,44	12,95	9,73	0	56
95	NEUMOTORAX SIN CC	0,7393	281	0,67	85,11	6,04	4,60	0	34
93	NEUMOPATIA INTERSTICIAL SIN CC	1,1483	263	0,62	85,73	9,86	7,92	0	53
34	OTROS TRASTORNOS DEL SISTEMA NERVIOSO CON CC	1,3084	248	0,59	86,32	2,02	3,12	0	28
467	OTROS FACTORES QUE INFLUYEN EN EL ESTADO DE SALUD	0,2522	236	0,56	86,88	1,71	2,24	0	13

**ALTAS TOTALES**

**1,7910 42.090**

**9,56**

## GRDs MÁS FRECUENTES POR SERVICIO

**Neurocirugía**  
**AÑO 2000**

GRD	DESCRIPCIÓN	PESO	ALTAS	%	% ACUM.	EM	D.E.	MIN.	MAX.
1	CRANEOTOMIA EDAD>17 EXCEPTO POR TRAUMA	4,1018	2.378	16,59	16,59	17,72	14,12	0	144
758	PROCEDIMIENTOS SOBRE ESPALDA & CUELLO EXC. FUSION ESPINAL SIN CC	1,0751	2.185	15,25	31,84	8,64	7,70	0	70
14	TRASTORNOS CEREBROVASCULARES ESPECIFICOS EXCEPTO AIT	2,0431	733	5,11	36,95	10,26	8,81	0	69
767	ESTUPOR & COMA TRAUMATICOS, COMA<1H, EDAD>17 SIN CC	0,9827	694	4,84	41,79	8,80	7,28	0	50
756	FUSION VERTEBRAL SIN CC	1,9981	620	4,33	46,12	11,15	9,42	1	67
243	PROBLEMAS MEDICOS DE LA ESPALDA	0,8074	608	4,24	50,36	8,16	10,05	0	85
11	NEOPLASIAS DE SISTEMA NERVIOSO SIN CC	1,3042	496	3,46	53,82	10,96	11,46	0	110
762	CONMOCION, LESION INTRACRANEAL CON COMA<1H O SIN COMA EDAD<18	0,3035	455	3,17	57,00	1,76	2,61	0	29
530	CRANEOTOMIA CON CC MAYOR	10,551	422	2,94	59,94	32,31	38,97	0	681
765	CONMOCION, LESION INTRACRANEAL CON COMA<1H. O SIN COMA EDAD>17 SIN CC	0,4069	403	2,81	62,75	4,52	5,10	0	41
2	CRANEOTOMIA POR TRAUMA EDAD>17	3,8391	356	2,48	65,24	15,39	19,43	1	289
761	ESTUPOR & COMA TRAUMATICOS, COMA > 1 H	1,9788	297	2,07	67,31	12,06	49,11	0	847
483	TRAQUEOSTOMIA, EXCEPTO POR TRASTORNOS DE BOCA, LARINGE O FARINGE	23,6343	295	2,06	69,37	65,13	76,69	2	1028
4	PROCEDIMIENTOS ESPINALES	2,8446	265	1,85	71,22	17,11	20,44	0	267
35	OTROS TRASTORNOS DEL SISTEMA NERVIOSO SIN CC	0,8986	254	1,77	72,99	6,53	7,60	0	58
533	OTROS TRAST. SISTEMA NERVIOSO EXC. AIT, CONVULSIONES & CEFALEA CON CC MA	4,8524	229	1,60	74,59	22,22	25,46	0	214
286	PROCEDIMIENTOS SOBRE SUPRARRENALES & HIPOFISIS	2,6618	223	1,56	76,14	13,74	11,87	2	113
763	ESTUPOR & COMA TRAUMATICOS, COMA < 1 H, EDAD < 18	0,9423	195	1,36	77,50	4,85	5,11	0	39
757	PROCEDIMIENTOS SOBRE ESPALDA & CUELLO EXC. FUSION ESPINAL CON CC	1,9132	172	1,20	78,70	15,65	14,16	1	79
8	PROCED. SOBRE N.CRANEALES & PERIFERICOS & OTROS PQ S.NERVIOSO SIN CC	1,3151	169	1,18	79,88	8,99	9,64	0	57
766	ESTUPOR & COMA TRAUMATICOS, COMA<1H, EDAD>17 CON CC	1,8182	149	1,04	80,92	11,80	9,63	0	62
468	PROCEDIMIENTO QUIRÚRGICO EXTENSIVO SIN RELACIÓN CON DIAGNÓSTICO PRINCIP	4,0631	124	0,87	81,79	17,26	19,58	1	177
739	CRANEOTOMIA EDAD<18 SIN CC	2,4794	111	0,77	82,56	9,61	6,57	0	44
466	CUIDADOS POSTERIORES SIN HISTORIA DE NEO.MALIGNA COMO DIAG.SECUNDARIO	0,4232	110	0,77	83,33	3,48	5,22	0	49
10	NEOPLASIAS DE SISTEMA NERVIOSO CON CC	2,2587	101	0,70	84,04	13,50	12,47	0	66

**ALTAS TOTALES**

**2,7891 14.332**

**13,48**

## GRDs MÁS FRECUENTES POR SERVICIO

**Neurología**  
**AÑO 2000**

GRD	DESCRIPCIÓN	PESO	ALTAS	%	% ACUM.	EM	D.E.	MIN.	MAX.
14	TRASTORNOS CEREBROVASCULARES ESPECIFICOS EXCEPTO AIT	2,0431	8.224	29,36	29,36	10,88	9,64	0	219
15	ACCIDENTE ISQUEMICO TRANSITORIO & OCLUSIONES PRECEREBRALES	0,9255	4.269	15,24	44,60	7,93	5,63	0	62
25	CONVULSIONES & CEFALEA EDAD>17 SIN CC	0,8276	2.205	7,87	52,47	6,42	5,62	0	94
533	OTROS TRAST. SISTEMA NERVIOSO EXC. AIT, CONVULSIONES & CEFALEA CON CC MA	4,8524	1.336	4,77	57,24	18,74	20,95	0	412
13	ESCLEROSIS MULTIPLE & ATAXIA CEREBELOSA	1,1571	1.196	4,27	61,51	6,49	4,99	0	53
12	TRASTORNOS DEGENERATIVOS DE SISTEMA NERVIOSO	1,5888	1.112	3,97	65,48	10,58	10,01	0	112
24	CONVULSIONES & CEFALEA EDAD>17 CON CC	1,134	585	2,09	67,57	8,70	6,88	0	50
45	TRASTORNOS NEUROLOGICOS DEL OJO	0,7528	578	2,06	69,63	7,62	4,98	0	46
19	TRASTORNOS DE NERVIOS CRANEALES & PERIFERICOS SIN CC	0,8112	544	1,94	71,57	8,60	9,46	0	85
35	OTROS TRASTORNOS DEL SISTEMA NERVIOSO SIN CC	0,8986	509	1,82	73,39	8,27	7,34	0	86
17	TRASTORNOS CEREBROVASCULARES NO ESPECIFICOS SIN CC	0,9827	482	1,72	75,11	7,34	6,81	0	80
20	INFECCION DEL SISTEMA NERVIOSO EXCEPTO MENINGITIS VIRICA	2,0784	422	1,51	76,62	15,09	12,06	0	100
142	SINCOPE & COLAPSO SIN CC	0,7007	377	1,35	77,96	6,09	4,13	0	28
65	ALTERACIONES DEL EQUILIBRIO	0,5947	360	1,29	79,25	6,33	4,41	0	31
532	AIT, OCLUSIONES PRECEREBRALES, CONVULSIONES & CEFALEA CON CC MAYOR	2,0393	358	1,28	80,53	12,98	15,61	0	132
21	MENINGITIS VIRICA	0,8583	349	1,25	81,77	7,41	5,55	0	61
769	CONVULSIONES & CEFALEA EDAD<18 SIN CC	0,7536	325	1,16	82,93	5,48	5,38	0	43
429	ALTERACIONES ORGANICAS & RETRASO MENTAL	2,02	292	1,04	83,97	12,38	17,31	0	229
11	NEOPLASIAS DE SISTEMA NERVIOSO SIN CC	1,3042	286	1,02	85,00	9,50	8,58	0	55
243	PROBLEMAS MEDICOS DE LA ESPALDA	0,8074	275	0,98	85,98	10,61	8,70	0	87
425	REACCION DE ADAPTACION AGUDA & TRASTORNO DE DISFUNCION PSICOSOCIAL	0,7797	273	0,97	86,95	8,08	5,91	0	41
16	TRASTORNOS CEREBROVASCULARES NO ESPECIFICOS CON CC	1,7464	205	0,73	87,68	10,58	8,54	1	77
34	OTROS TRASTORNOS DEL SISTEMA NERVIOSO CON CC	1,3084	157	0,56	88,24	10,95	9,37	0	55
10	NEOPLASIAS DE SISTEMA NERVIOSO CON CC	2,2587	143	0,51	88,75	11,40	8,81	0	56
18	TRASTORNOS DE NERVIOS CRANEALES & PERIFERICOS CON CC	1,3441	141	0,50	89,26	14,17	14,79	1	102

**ALTAS TOTALES**

**1,6669 28.012**

**10,18**

## GRDs MÁS FRECUENTES POR SERVICIO

**Obstetricia**  
**AÑO 2000**

GRD	DESCRIPCIÓN	PESO	ALTAS	%	% ACUM.	EM	D.E.	MIN.	MAX.
373	PARTO SIN COMPLICACIONES	0,4842	52.013	41,84	41,84	2,87	1,46	0	155
372	PARTO CON COMPLICACIONES	0,588	21.882	17,60	59,45	3,38	2,50	0	62
371	CESAREA, SIN COMPLICACIONES	0,8965	11.579	9,31	68,76	6,59	3,41	0	88
381	ABORTO CON DILATACION & LEGRADO, ASPIRACION O HISTEROTOMIA	0,4741	7.419	5,97	74,73	2,00	2,01	0	92
379	AMENAZA DE ABORTO	0,4245	6.392	5,14	79,87	3,68	4,16	0	82
383	OTROS DIAGNOSTICOS ANTEPARTO CON COMPLICACIONES MEDICAS	0,5872	5.981	4,81	84,68	3,43	3,01	0	43
384	OTROS DIAGNOSTICOS ANTEPARTO SIN COMPLICACIONES MEDICAS	0,4144	3.436	2,76	87,45	3,11	3,69	0	58
370	CESAREA, CON COMPLICACIONES	1,1062	3.205	2,58	90,02	7,58	4,26	0	74
382	FALSO TRABAJO DE PARTO	0,1416	2.850	2,29	92,32	1,64	1,94	0	32
651	CESAREA DE ALTO RIESGO SIN CC	1,0785	2.563	2,06	94,38	7,77	5,46	0	74
467	OTROS FACTORES QUE INFLUYEN EN EL ESTADO DE SALUD	0,2522	855	0,69	95,07	2,18	1,96	0	23
650	CESAREA DE ALTO RIESGO CON CC	1,5278	853	0,69	95,75	9,65	8,22	0	114
380	ABORTO SIN DILATACION & LEGRADO	0,3232	780	0,63	96,38	2,65	2,62	0	33
376	DIAGNOSTICOS POST-PARTO & POST-ABORTO SIN PROCEDIMIENTO QUIRURGICO	0,5594	659	0,53	96,91	3,58	2,92	0	38
378	EMBARAZO ECTOPICO	1,0676	636	0,51	97,42	5,57	4,16	0	31
359	PROC. SOBRE UTERO & ANEJOS POR CA.IN SITU & PROCESO NO MALIGNO SIN CC	1,0667	360	0,29	97,71	2,45	3,62	0	23
377	DIAGNOSTICOS POST-PARTO & POST-ABORTO CON PROCEDIMIENTO QUIRURGICO	1,0688	357	0,29	98,00	3,25	2,96	0	26
374	PARTO CON ESTERILIZACION Y/O DILATACION & LEGRADO	0,7948	355	0,29	98,28	4,51	2,78	0	21
183	ESOFAGITIS, GASTROENTERITIS & TRAST.DIGEST. MISCELANEOS EDAD>17 SIN CC	0,5754	318	0,26	98,54	2,38	1,82	0	10
369	TRASTORNOS MENSTRUALES & OTROS PROBLEMAS DE APARATO GENITAL FEMENIN	0,3825	271	0,22	98,76	3,05	3,05	0	23
364	DILATACION & LEGRADO, CONIZACION EXCEPTO POR NEOPLASIA MALIGNA	0,6057	172	0,14	98,90	2,34	2,37	0	22
375	PARTO CON PROCEDIMIENTO QUIRURGICO EXCEPTO D & L Y/O ESTERILIZACION	0,5876	171	0,14	99,03	4,70	5,50	0	43
365	OTROS PROC. QUIRURGICOS DE AP.GENITAL FEMENINO	1,4139	163	0,13	99,17	0,15	0,83	0	7
652	PARTO VAGINAL DE ALTO RIESGO CON ESTERILIZACION Y/O D+L	0,9268	142	0,11	99,28	5,89	7,41	1	57
324	CALCULOS URINARIOS SIN CC	0,4001	78	0,06	99,34	3,22	2,14	0	10

**ALTAS TOTALES**

**0,5786 124.307**

**3,59**

## GRDs MÁS FRECUENTES POR SERVICIO

**Obstetricia y Ginecología**  
**AÑO 2000**

GRD	DESCRIPCIÓN	PESO	ALTAS	%	% ACUM.	EM	D.E.	MIN.	MAX.
373	PARTO SIN COMPLICACIONES	0,4842	5.863	28,39	28,39	2,98	1,34	0	33
372	PARTO CON COMPLICACIONES	0,588	2.433	11,78	40,17	3,67	2,39	0	38
359	PROC. SOBRE UTERO & ANEJOS POR CA.IN SITU & PROCESO NO MALIGNO SIN CC	1,0667	1.729	8,37	48,54	6,05	3,44	0	36
381	ABORTO CON DILATACION & LEGRADO, ASPIRACION O HISTEROTOMIA	0,4741	1.499	7,26	55,80	1,54	1,49	0	23
371	CESAREA, SIN COMPLICACIONES	0,8965	1.480	7,17	62,97	6,37	2,57	1	38
383	OTROS DIAGNOSTICOS ANTEPARTO CON COMPLICACIONES MEDICAS	0,5872	792	3,84	66,81	3,67	3,14	0	36
364	DILATACION & LEGRADO, CONIZACION EXCEPTO POR NEOPLASIA MALIGNA	0,6057	750	3,63	70,44	2,10	1,78	0	12
379	AMENAZA DE ABORTO	0,4245	613	2,97	73,41	5,29	6,76	0	68
369	TRASTORNOS MENSTRUALES & OTROS PROBLEMAS DE APARATO GENITAL FEMENIN	0,3825	456	2,21	75,61	2,86	2,80	0	27
384	OTROS DIAGNOSTICOS ANTEPARTO SIN COMPLICACIONES MEDICAS	0,4144	437	2,12	77,73	3,18	3,59	0	34
370	CESAREA, CON COMPLICACIONES	1,1062	420	2,03	79,76	7,00	5,29	0	74
382	FALSO TRABAJO DE PARTO	0,1416	379	1,84	81,60	1,75	2,26	0	34
360	PROCEDIMIENTOS SOBRE VAGINA, CERVIX & VULVA	0,7599	305	1,48	83,08	3,10	4,21	0	36
262	BIOPSIA DE MAMA & EXCISION LOCAL POR PROCESO NO MALIGNO	0,7095	299	1,45	84,52	2,77	2,11	0	23
358	PROC. SOBRE UTERO & ANEJOS POR CA.IN SITU & PROCESO NO MALIGNO CON CC	1,4547	221	1,07	85,59	8,98	5,62	2	55
356	PROC. DE RECONSTRUCCION APARATO GENITAL FEMENINO	0,9314	211	1,02	86,62	7,45	3,08	2	19
651	CESAREA DE ALTO RIESGO SIN CC	1,0785	205	0,99	87,61	8,92	6,61	3	49
260	MASTECTOMIA SUBTOTAL POR NEOPLASIA MALIGNA SIN CC	0,9415	153	0,74	88,35	4,82	2,84	1	14
361	INTERRUPCION TUBARICA POR LAPAROSCOPIA & LAPAROTOMIA	0,7721	149	0,72	89,07	2,90	2,21	0	18
378	EMBARAZO ECTOPICO	1,0676	146	0,71	89,78	5,37	3,26	0	22
573	PROCEDIMIENTOS NO RADICALES APARATO GENITAL FEMENINO CON CC MAYOR	2,7459	125	0,61	90,38	11,79	7,99	0	77
376	DIAGNOSTICOS POST-PARTO & POST-ABORTO SIN PROCEDIMIENTO QUIRURGICO	0,5594	114	0,55	90,94	3,45	2,61	0	12
362	INTERRUPCION TUBARICA POR ENDOSCOPIA	0,4661	112	0,54	91,48	1,75	0,86	0	4
258	MASTECTOMIA TOTAL POR NEOPLASIA MALIGNA SIN CC	1,2349	112	0,54	92,02	7,76	2,08	4	19
363	DILATACION & LEGRADO, CONIZACION & RADIO-IMPLANTE POR NEOPLASIA MALIGNA	1,0474	108	0,52	92,54	3,88	4,22	0	22

**ALTAS TOTALES**

**0,7013 20.651**

**4,13**

## GRDs MÁS FRECUENTES POR SERVICIO

**Oftalmología**  
**AÑO 2000**

GRD	DESCRIPCIÓN	PESO	ALTAS	%	% ACUM.	EM	D.E.	MIN.	MAX.
39	PROCEDIMIENTOS SOBRE CRISTALINO CON O SIN VITRECTOMIA	0,8158	17.838	56,89	56,89	1,95	1,50	0	35
42	PROCEDIMIENTOS INTRAOCULARES EXCEPTO RETINA, IRIS & CRISTALINO	1,0176	3.431	10,94	67,83	4,13	5,14	0	167
36	PROCEDIMIENTOS SOBRE RETINA	0,9339	2.773	8,84	76,67	5,01	4,31	0	41
47	OTROS TRASTORNOS DEL OJO EDAD>17 SIN CC	0,7507	1.671	5,33	82,00	2,41	3,71	0	61
40	PROCEDIMIENTOS EXTRAOCULARES EXCEPTO ORBITA EDAD>17	0,6561	1.595	5,09	87,09	2,23	3,14	0	54
41	PROCEDIMIENTOS EXTRAOCULARES EXCEPTO ORBITA EDAD<18	0,6267	1.074	3,43	90,52	1,62	1,02	0	13
37	PROCEDIMIENTOS SOBRE ORBITA	1,6186	446	1,42	91,94	5,16	4,91	0	29
44	INFECCIONES AGUDAS MAYORES DE OJO	0,7376	383	1,22	93,16	9,21	6,45	0	52
48	OTROS TRASTORNOS DEL OJO EDAD<18	0,6801	283	0,90	94,06	1,58	2,33	0	18
46	OTROS TRASTORNOS DEL OJO EDAD>17 CON CC	1,0453	265	0,85	94,91	3,58	5,60	0	44
534	PROCEDIMIENTOS OCULARES CON CC MAYOR	1,9061	226	0,72	95,63	4,70	6,07	0	41
443	OTROS PROCEDIMIENTOS QUIRURGICOS POR LESION TRAUMATICA SIN CC	0,8805	223	0,71	96,34	3,53	4,35	0	30
43	HIPEMA	0,6368	202	0,64	96,98	4,11	3,83	0	24
38	PROCEDIMIENTOS PRIMARIOS SOBRE IRIS	0,6498	191	0,61	97,59	3,41	3,71	0	25
45	TRASTORNOS NEUROLOGICOS DEL OJO	0,7528	131	0,42	98,01	4,58	4,01	0	27
418	INFECCIONES POSTOPERATORIAS & POSTRAUMATICAS	0,8831	59	0,19	98,20	9,97	4,39	2	24
461	PROC. QUIRURGICO CON DIAG. DE OTRO CONTACTO CON SERVICIOS SANITARIOS	0,649	57	0,18	98,38	1,58	1,78	0	9
415	PROC. QUIRURGICO POR ENFERMEDADES INFECCIOSAS & PARASITARIAS	2,4928	56	0,18	98,56	9,54	6,01	0	30
442	OTROS PROCEDIMIENTOS QUIRURGICOS POR LESION TRAUMATICA CON CC	2,1394	55	0,18	98,73	6,67	6,06	0	22
453	COMPLICACIONES DE TRATAMIENTO SIN CC	0,6128	48	0,15	98,89	4,75	4,48	0	18
477	PROCEDIMIENTO QUIRURGICO NO EXTENSIVO NO RELACIONADO CON DIAG. PRINCIPA	1,5997	43	0,14	99,02	3,35	3,21	0	15
467	OTROS FACTORES QUE INFLUYEN EN EL ESTADO DE SALUD	0,2522	43	0,14	99,16	1,23	1,65	0	10
535	TRASTORNOS OCULARES CON CC MAYOR	1,9746	33	0,11	99,27	9,00	13,76	0	69
408	TRAST. MIELOPROLIFERATIVO O NEO. MAL DIFER. CON OTRO PROC. QUIRURGICO	1,6262	21	0,07	99,33	4,00	4,68	1	21
270	OTROS PROCEDIMIENTOS SOBRE PIEL, T.SUBCUTANEO & MAMA SIN CC	0,9575	18	0,06	99,39	1,56	1,04	0	3

**ALTAS TOTALES**

**0,8578 31.356**

**2,77**

## GRDs MÁS FRECUENTES POR SERVICIO

**Oncología Médica**  
**AÑO 2000**

GRD	DESCRIPCIÓN	PESO	ALTAS	%	% ACUM.	EM	D.E.	MIN.	MAX.
410	QUIMIOTERAPIA	1,0995	4.027	21,72	21,72	4,24	7,03	0	367
82	NEOPLASIAS RESPIRATORIAS	1,9986	1.656	8,93	30,65	10,89	10,01	0	83
172	NEOPLASIA MALIGNA DIGESTIVA CON CC	2,2079	925	4,99	35,64	10,30	9,77	0	84
541	TRAST.RESPIRATORIOS EXC. INFECCIONES, BRONQUITIS, ASMA CON CC MAYOR	2,4647	851	4,59	40,23	11,24	10,81	0	78
398	TRASTORNO DE S.RETICULOENDOTELIAL & INMUNITARIOS CON CC	1,4366	599	3,23	43,46	6,98	7,14	0	141
203	NEOPLASIA MALIGNA DE SISTEMA HEPATOBILIAR O DE PANCREAS	1,8342	567	3,06	46,52	9,49	10,43	0	81
239	FRACTURAS PATOLOGICAS & NEOPLASIA MALIGNA MUSCULOESQUELETICA & T.CON	2,0717	562	3,03	49,55	12,50	11,34	0	68
10	NEOPLASIAS DE SISTEMA NERVIOSO CON CC	2,2587	473	2,55	52,10	10,21	9,61	0	77
182	ESOFAGITIS, GASTROENTERITIS & TRAST.DIGEST. MISCELANEOS EDAD>17 CON CC	0,873	319	1,72	53,82	7,46	6,50	0	59
64	NEOPLASIA MALIGNA DE OIDO, NARIZ, BOCA & GARGANTA	1,83	300	1,62	55,44	9,63	8,50	0	56
552	TRAST. AP. DIGESTIVO EXCEPTO ESOF., GASTROENT. & ULC.NO COMPL. CON CC MAY	3,4625	298	1,61	57,05	15,18	14,52	0	92
274	PROCESOS MALIGNOS DE MAMA CON CC	2,397	274	1,48	58,52	10,86	10,43	0	106
395	TRASTORNOS DE LOS HEMATIES EDAD>17	1,105	255	1,38	59,90	5,71	5,33	0	28
173	NEOPLASIA MALIGNA DIGESTIVA SIN CC	1,147	249	1,34	61,24	10,57	12,10	0	103
404	LINFOMA & LEUCEMIA NO AGUDA SIN CC	1,3105	229	1,24	62,48	9,28	9,65	0	80
89	NEUMONIA SIMPLE & PLEURITIS EDAD>17 CON CC	1,4274	223	1,20	63,68	9,72	7,86	0	55
403	LINFOMA & LEUCEMIA NO AGUDA CON CC	2,6803	217	1,17	64,85	12,47	11,72	0	77
101	OTROS DIAGNOSTICOS DE APARATO RESPIRATORIO CON CC	1,0461	214	1,15	66,01	8,50	7,01	0	46
366	NEOPLASIA MALIGNA, APARATO GENITAL FEMENINO, CON CC	1,9923	182	0,98	66,99	12,21	12,09	0	89
180	OBSTRUCCION GASTROINTESTINAL CON CC	1,0878	181	0,98	67,96	12,55	10,31	1	66
188	OTROS DIAGNOSTICOS DE APARATO DIGESTIVO EDAD>17 CON CC	1,0688	167	0,90	68,86	8,49	6,75	1	43
574	TRASTORNOS DE SANGRE, ORGANOS HEMOPOYETICOS & INMUNOLOGICOS CON CC	2,6874	166	0,90	69,76	10,23	7,81	0	45
557	TRASTORNOS HEPATOBILIARES Y DE PANCREAS CON CC MAYOR	3,6802	158	0,85	70,61	10,18	10,33	0	55
318	NEOPLASIAS DE RIÑON & TRACTO URINARIO CON CC	1,7506	140	0,76	71,37	10,13	9,26	0	51
11	NEOPLASIAS DE SISTEMA NERVIOSO SIN CC	1,3042	138	0,74	72,11	11,83	10,38	0	48

**ALTAS TOTALES**

**1,8716 18.541**

**9,65**

## GRDs MÁS FRECUENTES POR SERVICIO

Otorrinolaringología  
AÑO 2000

GRD	DESCRIPCIÓN	PESO	ALTAS	%	% ACUM.	EM	D.E.	MIN.	MAX.
55	PROCEDIMIENTOS MISCELANEOS SOBRE OIDO, NARIZ, BOCA & GARGANTA	0,6519	7.484	22,50	22,50	2,62	2,62	0	92
60	AMIGDALECTOMIA &/O ADENOIDECTOMIA SOLO, EDAD<18	0,5031	3.098	9,32	31,82	1,73	2,92	0	156
73	OTROS DIAGNOSTICOS DE OIDO, NARIZ, BOCA & GARGANTA EDAD>17	0,707	2.540	7,64	39,46	3,22	3,11	0	40
56	RINOPLASTIA	0,6876	1.755	5,28	44,73	2,36	1,29	0	21
53	PROCEDIMIENTOS SOBRE SENOS & MASTOIDES EDAD>17	0,733	1.592	4,79	49,52	3,57	3,48	0	39
62	MIRINGOTOMIA CON INSERCIÓN DE TUBO EDAD<18	0,5678	1.451	4,36	53,89	1,68	1,43	0	30
69	OTITIS MEDIA & ITRS EDAD>17 SIN CC	0,4602	1.436	4,32	58,20	3,54	2,69	0	33
66	EPISTAXIS	0,6775	1.081	3,25	61,45	5,25	3,10	0	23
786	PROCEDIMIENTOS MAYORES SOBRE CABEZA & CUELLO POR NEOPLASIA MALIGNA	4,1606	1.027	3,09	64,54	27,88	24,01	1	271
64	NEOPLASIA MALIGNA DE OIDO, NARIZ, BOCA & GARGANTA	1,83	843	2,53	67,08	7,25	11,32	0	170
59	AMIGDALECTOMIA &/O ADENOIDECTOMIA SOLO, EDAD>17	0,4438	801	2,41	69,49	1,99	1,45	0	24
57	PROCED. S. A&VA EXCEPTO AMIGDALECTOMIA &/O ADENOIDECTOMIA SOLO, EDAD>1	0,5666	738	2,22	71,70	4,12	4,05	0	63
290	PROCEDIMIENTOS SOBRE TIROIDES	0,9306	723	2,17	73,88	5,92	4,31	1	63
482	TRAQUEOSTOMIA CON TRASTORNOS DE BOCA, LARINGE O FARINGE	5,604	595	1,79	75,67	21,63	17,86	1	137
65	ALTERACIONES DEL EQUILIBRIO	0,5947	480	1,44	77,11	4,47	3,64	0	36
70	OTITIS MEDIA & ITRS EDAD<18	0,6006	469	1,41	78,52	2,89	2,23	0	13
74	OTROS DIAGNOSTICOS DE OIDO, NARIZ, BOCA & GARGANTA EDAD<18	0,5372	373	1,12	79,64	1,66	2,56	0	30
72	TRAUMATISMO & DEFORMIDAD NASAL	0,472	361	1,09	80,73	1,86	1,91	0	14
63	OTROS PROCEDIMIENTOS QUIRURGICOS SOBRE OIDO, NARIZ, BOCA & GARGANTA	1,6619	327	0,98	81,71	6,89	7,18	0	69
185	TRAST. DENTALES & BUCALES EXCEPTO EXTRACCIONES & REPOSICIONES EDAD>17	0,7309	274	0,82	82,54	4,61	3,26	0	22
536	PROCEDIMIENTOS ORL & BUCALES EXCEPTO PROC.MAYORES CABEZA & CUELLO	2,5878	268	0,81	83,34	9,39	15,29	1	168
50	SIALOADENECTOMIA	0,9314	257	0,77	84,11	5,75	3,71	1	25
169	PROCEDIMIENTOS SOBRE BOCA SIN CC	0,8255	196	0,59	84,70	4,73	4,71	0	30
58	PROCED. S. A&VA EXCEPTO AMIGDALECTOMIA &/O ADENOIDECTOMIA SOLO, EDAD<1	0,6603	195	0,59	85,29	3,13	2,74	0	30
189	OTROS DIAGNOSTICOS DE APARATO DIGESTIVO EDAD>17 SIN CC	0,6544	190	0,57	85,86	2,30	2,37	0	20

**ALTAS TOTALES**

**1,0624 33.256**

**4,79**

**GRDs MÁS FRECUENTES POR SERVICIO**

**Pediatría  
AÑO 2000**

GRD	DESCRIPCIÓN	PESO	ALTAS	%	% ACUM.	EM	D.E.	MIN.	MAX.
777	ESOFAGITIS, GASTROENTERITIS & TRAST.DIGESTIVOS MISCELANEOS EDAD<18 SIN CC	0,4346	13.077	14,53	14,53	3,36	2,50	0	66
775	BRONQUITIS & ASMA EDAD<18 SIN CC	0,5998	8.235	9,15	23,69	4,44	2,93	0	52
629	NEONATO, PESO AL NACER >2499 G, SIN P.QUIR.SIGNIF., DIAG NEONATO NORMAL	0,2387	7.890	8,77	32,46	2,81	2,80	0	84
70	OTITIS MEDIA & ITRS EDAD<18	0,6006	6.710	7,46	39,91	3,41	2,39	0	46
422	ENFERMEDAD VIRICA & FIEBRE DE ORIGEN DESCONOCIDO EDAD<18	0,5897	3.179	3,53	43,45	3,50	2,54	0	28
769	CONVULSIONES & CEFALEA EDAD<18 SIN CC	0,7536	3.118	3,47	46,91	3,64	3,97	0	74
773	NEUMONIA SIMPLE & PLEURITIS EDAD<18 SIN CC	0,7187	3.004	3,34	50,25	5,31	3,02	0	58
630	NEONATO, PESO AL NACER >2499 G, SIN P.QUIR.SIGNIF., CON OTROS PROBLEMAS	0,7452	2.551	2,84	53,09	2,23	2,99	0	49
322	INFECCIONES DE RIÑÓN & TRACTO URINARIO EDAD<18	0,8898	2.403	2,67	55,76	5,39	2,85	0	42
628	NEONATO, PESO AL NACER >2499 G, SIN P.QUIR.SIGNIF., CON PROBLEMAS MENORES	0,6893	2.302	2,56	58,32	5,10	4,44	0	88
627	NEONATO, PESO AL NACER >2499 G, SIN P.QUIR.SIGNIF., CON PROBLEMAS MAYORES	1,0264	1.888	2,10	60,41	6,33	7,25	0	110
776	ESOFAGITIS, GASTROENTERITIS & TRAST.DIGESTIVOS MISCELANEOS EDAD<18 CON C	0,7305	1.689	1,88	62,29	4,31	3,82	0	46
21	MENINGITIS VIRICA	0,8583	1.530	1,70	63,99	3,59	2,11	0	18
467	OTROS FACTORES QUE INFLUYEN EN EL ESTADO DE SALUD	0,2522	1.276	1,42	65,41	1,51	3,39	0	57
298	TRASTORNOS NUTRICIONALES & METABOLICOS MISCELANEOS EDAD<18	0,5363	1.221	1,36	66,77	3,99	6,77	0	161
774	BRONQUITIS & ASMA EDAD<18 CON CC	0,8146	1.113	1,24	68,00	7,02	4,74	0	54
620	NEONATO, PESO AL NACER 2000-2499 G, SIN P.QUIR.SIGNIF., DIAG. NEONATO NORMAL	0,435	1.092	1,21	69,22	7,49	5,40	0	44
762	CONMOCION, LESION INTRACRANEAL CON COMA<1H O SIN COMA EDAD<18	0,3035	1.079	1,20	70,42	1,70	1,59	0	21
410	QUIMIOTERAPIA	1,0995	970	1,08	71,50	3,24	3,45	0	43
451	ENVENENAMIENTO & EFECTO TOXICO DE DROGAS EDAD<18	0,5023	918	1,02	72,52	1,60	1,94	0	22
35	OTROS TRASTORNOS DEL SISTEMA NERVIOSO SIN CC	0,8986	737	0,82	73,33	2,82	4,39	0	68
295	DIABETES EDAD<36	0,8528	674	0,75	74,08	7,11	5,80	0	36
284	TRASTORNOS MENORES DE LA PIEL SIN CC	0,5863	612	0,68	74,76	2,29	2,73	0	27
626	NEONATO, PESO AL NACER >2499 G, SIN P.QUIR.SIGNIF., CON MULT.PROB.MAYORES	2,5895	556	0,62	75,38	15,82	26,23	0	344
397	TRASTORNOS DE COAGULACION	1,2723	520	0,58	75,96	5,01	4,31	0	30

**ALTAS TOTALES**

**0,8914 89.974**

**5,00**

## GRDs MÁS FRECUENTES POR SERVICIO

**Psiquiatría**  
**AÑO 2000**

GRD	DESCRIPCIÓN	PESO	ALTAS	%	% ACUM.	EM	D.E.	MIN.	MAX.
430	PSICOSIS	1,5274	7.857	50,24	50,24	16,40	15,91	0	263
426	NEUROSIS DEPRESIVAS	0,7557	1.173	7,50	57,74	10,48	12,00	0	172
428	TRASTORNOS DE PERSONALIDAD & CONTROL DE IMPULSOS	0,688	1.124	7,19	64,92	9,71	11,13	0	153
751	ABUSO O DEPENDENCIA DE ALCOHOL, SIN CC	0,5733	889	5,68	70,61	8,94	7,74	0	90
427	NEUROSIS EXCEPTO DEPRESIVA	1,0537	774	4,95	75,56	9,58	11,13	0	120
425	REACCION DE ADAPTACION AGUDA & TRASTORNO DE DISFUNCION PSICOSOCIAL	0,7797	651	4,16	79,72	8,47	10,14	0	80
753	REHABILITACION PARA TRASTORNO COMPULSIVO NUTRICIONAL	3,183	475	3,04	82,76	28,19	26,85	0	227
429	ALTERACIONES ORGANICAS & RETRASO MENTAL	2,02	387	2,47	85,23	15,89	20,12	0	233
450	ENVENENAMIENTO & EFECTO TOXICO DE DROGAS EDAD>17 SIN CC	0,5372	373	2,38	87,62	8,36	9,29	0	69
745	ABUSO O DEPENDENCIA DE OPIACEOS SIN CC	0,9432	237	1,52	89,13	8,60	6,80	0	54
431	TRASTORNOS MENTALES DE LA INFANCIA	0,9049	224	1,43	90,56	8,36	7,99	0	83
748	ABUSO O DEPENDENCIA DE COCAINA U OTRAS DROGAS SIN CC	0,7839	222	1,42	91,98	9,03	7,59	0	50
449	ENVENENAMIENTO & EFECTO TOXICO DE DROGAS EDAD>17 CON CC	1,0831	152	0,97	92,95	12,22	12,84	0	78
750	ABUSO O DEPENDENCIA DE ALCOHOL, CON CC	0,7965	138	0,88	93,84	10,90	11,54	0	119
432	OTROS DIAGNOSTICOS DE TRASTORNO MENTAL	1,1058	119	0,76	94,60	16,83	17,95	0	107
424	PROC. QUIRURGICO CON DIAGNOSTICO PRINCIPAL DE ENFERMEDAD MENTAL	2,6467	80	0,51	95,11	21,21	18,84	0	131
12	TRASTORNOS DEGENERATIVOS DE SISTEMA NERVIOSO	1,5888	69	0,44	95,55	13,61	10,28	0	56
582	LESIONES EXCEPTO TRAUMA MULTIPLE CON CC MAYOR	2,1377	66	0,42	95,97	17,50	15,71	0	80
744	ABUSO O DEPENDENCIA DE OPIACEOS CON CC	1,1189	60	0,38	96,36	7,97	6,81	0	41
743	ABUSO O DEPENDENCIA DE OPIACEOS, ALTA VOLUNTARIA	0,8179	48	0,31	96,66	4,00	4,00	0	14
749	ABUSO O DEPENDENCIA DE ALCOHOL, ALTA VOLUNTARIA	0,3955	41	0,26	96,92	3,24	7,29	0	42
747	ABUSO O DEPENDENCIA DE COCAINA U OTRAS DROGAS CON CC	0,9549	41	0,26	97,19	9,80	6,00	2	28
451	ENVENENAMIENTO & EFECTO TOXICO DE DROGAS EDAD<18	0,5023	37	0,24	97,42	7,65	9,24	1	51
281	TRAUMATISMO DE PIEL, T.SUBCUTANEO & MAMA EDAD>17 SIN CC	0,3875	35	0,22	97,65	13,00	16,93	0	82
280	TRAUMATISMO DE PIEL, T.SUBCUTANEO & MAMA EDAD>17 CON CC	0,6998	23	0,15	97,79	14,17	16,53	0	72

**ALTAS TOTALES**

**1,2888 15.640**

**13,98**

## GRDs MÁS FRECUENTES POR SERVICIO

**Radiología**  
**AÑO 2000**

GRD	DESCRIPCIÓN	PESO	ALTAS	%	% ACUM.	EM	D.E.	MIN.	MAX.
112	PROCEDIMIENTOS CARDIOVASCULARES PERCUTANEOS	1,6896	172	17,77	17,77	2,06	0,79	1	9
125	TRAST.CIRCULATORIOS EXCEPTO IAM, CON CATETERISMO SIN DIAG. COMPLEJO	0,6544	90	9,30	27,07	2,01	0,28	1	4
131	TRASTORNOS VASCULARES PERIFERICOS SIN CC	0,9024	75	7,75	34,81	1,47	0,84	0	6
479	OTROS PROCEDIMIENTOS VASCULARES SIN CC	1,54	75	7,75	42,56	1,45	1,28	0	9
1	CRANEOTOMIA EDAD>17 EXCEPTO POR TRAUMA	4,1018	69	7,13	49,69	5,03	6,86	1	44
206	TRASTORNOS DE HIGADO EXC. N.MALIGNA, CIRROSIS, HEPATITIS ALCOHOLICA SIN CC	0,9238	62	6,40	56,10	0,85	0,36	0	1
467	OTROS FACTORES QUE INFLUYEN EN EL ESTADO DE SALUD	0,2522	44	4,55	60,64	1,73	0,73	0	4
124	TRAST.CIRCULATORIOS EXCEPTO IAM, CON CATETERISMO & DIAG. COMPLEJO	1,3681	43	4,44	65,08	2,28	0,80	1	6
15	ACCIDENTE ISQUEMICO TRANSITORIO & OCLUSIONES PRECEREBRALES	0,9255	34	3,51	68,60	1,53	0,75	0	3
14	TRASTORNOS CEREBROVASCULARES ESPECIFICOS EXCEPTO AIT	2,0431	28	2,89	71,49	1,75	0,75	1	4
808	PROCED. CARDIOVASC. PERCUTANEOS CON IMA, FALLO CARDIACO O SHOCK	3,117	21	2,17	73,66	2,14	0,73	1	5
35	OTROS TRASTORNOS DEL SISTEMA NERVIOSO SIN CC	0,8986	21	2,17	75,83	1,67	0,97	0	5
468	PROCEDIMIENTO QUIRÚRGICO EXTENSIVO SIN RELACIÓN CON DIAGNÓSTICO PRINCIP	4,0631	18	1,86	77,69	2,89	1,18	1	6
8	PROCED. SOBRE N.CRANEALES & PERIFERICOS & OTROS PQ S.NERVIOSO SIN CC	1,3151	15	1,55	79,24	6,60	3,11	1	12
203	NEOPLASIA MALIGNA DE SISTEMA HEPATOBILIAR O DE PANCREAS	1,8342	14	1,45	80,68	1,57	0,85	1	3
243	PROBLEMAS MEDICOS DE LA ESPALDA	0,8074	13	1,34	82,02	1,15	1,14	0	4
202	CIRROSIS & HEPATITIS ALCOHOLICA	1,5144	9	0,93	82,95	0,78	0,44	0	1
478	OTROS PROCEDIMIENTOS VASCULARES CON CC	2,4647	7	0,72	83,68	4,00	6,19	1	18
40	PROCEDIMIENTOS EXTRAOCULARES EXCEPTO ORBITA EDAD>17	0,6561	7	0,72	84,40	0,14	0,38	0	1
145	OTROS DIAGNOSTICOS DE APARATO CIRCULATORIO SIN CC	0,8297	7	0,72	85,12	1,43	0,79	1	3
130	TRASTORNOS VASCULARES PERIFERICOS CON CC	1,2924	7	0,72	85,85	1,71	0,76	1	3
205	TRASTORNOS DE HIGADO EXC. N.MALIGNA, CIRROSIS, HEPATITIS ALCOHOLICA CON C	1,5295	7	0,72	86,57	1,14	0,38	1	2
47	OTROS TRASTORNOS DEL OJO EDAD>17 SIN CC	0,7507	7	0,72	87,29	0,14	0,38	0	1
122	TRAST.CIRCULATORIOS CON IAM SIN COMPL.CARDIOVASCULARES ALTA CON VIDA	1,8758	6	0,62	87,91	2,50	0,84	2	4
305	PROC. S. RIÑÓN, URETER & PROC. MAYORES S. VEJIGA POR P. NO NEOPLASICO SIN CC	1,5892	5	0,52	88,43	1,20	0,45	1	2

**ALTAS TOTALES**

**1,6084**

**968**

**2,14**

## GRDs MÁS FRECUENTES POR SERVICIO

**Rehabilitación  
AÑO 2000**

GRD	DESCRIPCIÓN	PESO	ALTAS	%	% ACUM.	EM	D.E.	MIN.	MAX.
462	REHABILITACION	2,389	833	24,20	24,20	48,31	36,44	1	257
209	REIMPLANTACION MAYOR ARTICULACION & MIEMBRO EXTR.INFERIOR SIN INFECCION	3,4898	375	10,89	35,10	23,66	14,21	4	116
14	TRASTORNOS CEREBROVASCULARES ESPECIFICOS EXCEPTO AIT	2,0431	231	6,71	41,81	56,92	42,78	2	202
9	TRASTORNOS & LESIONES ESPINALES	1,651	230	6,68	48,49	35,13	55,07	0	291
243	PROBLEMAS MEDICOS DE LA ESPALDA	0,8074	172	5,00	53,49	17,10	24,22	1	175
467	OTROS FACTORES QUE INFLUYEN EN EL ESTADO DE SALUD	0,2522	126	3,66	57,15	15,99	16,35	0	85
533	OTROS TRAST. SISTEMA NERVIOSO EXC. AIT, CONVULSIONES & CEFALEA CON CC MA	4,8524	123	3,57	60,72	86,54	92,33	0	447
558	PROC.MUSCULOESQUELETICO MAYOR EXC. ARTIC.MAYOR BILATERAL O MULTIPLE CO	6,8014	84	2,44	63,16	52,89	64,09	2	384
12	TRASTORNOS DEGENERATIVOS DE SISTEMA NERVIOSO	1,5888	76	2,21	65,37	32,66	33,22	1	158
211	PROC. DE CADERA & FEMUR EXCEPTO ARTICULACION MAYOR EDAD>17 SIN CC	2,2318	70	2,03	67,40	32,10	18,87	13	103
461	PROC. QUIRURGICO CON DIAG. DE OTRO CONTACTO CON SERVICIOS SANITARIOS	0,649	60	1,74	69,15	78,45	62,70	2	271
483	TRAQUEOSTOMIA, EXCEPTO POR TRASTORNOS DE BOCA, LARINGE O FARINGE	23,6343	52	1,51	70,66	148,58	77,71	40	346
531	PROCEDIMIENTOS SISTEMA NERVIOSO EXCEPTO CRANEOTOMIA CON CC MAYOR	6,6198	51	1,48	72,14	152,59	211,25	1	1460
569	TRAST. DE RIÑÓN & TRACTO URINARIO EXCEPTO INSUFICIENCIA RENAL CON CC MAY	1,7581	47	1,37	73,50	10,26	12,54	0	58
789	REIMPLANTACION MAYOR DE ARTICULACION & MIEMBRO EXTR.INFERIOR CON INFEC	4,1253	45	1,31	74,81	36,87	23,72	7	117
567	PROCEDIMIENTOS RIÑÓN & TRACTO URINARIO EXCEPTO TRASPLANTE RENAL CON CC	6,4185	42	1,22	76,03	20,57	25,56	2	115
210	PROC. DE CADERA & FEMUR EXCEPTO ARTICULACION MAYOR EDAD>17 CON CC	3,486	36	1,05	77,08	30,06	16,74	11	71
249	CUIDADOS POSTERIORES, SISTEMA MUSCULOESQUELETICO & TEJIDO CONECTIVO	1,0558	34	0,99	78,07	46,56	18,32	1	100
1	CRANEOTOMIA EDAD>17 EXCEPTO POR TRAUMA	4,1018	33	0,96	79,02	68,82	32,44	24	147
15	ACCIDENTE ISQUEMICO TRANSITORIO & OCLUSIONES PRECEREBRALES	0,9255	29	0,84	79,87	39,38	25,39	4	99
564	PROCEDIMIENTOS SOBRE PIEL & MAMA CON CC MAYOR	4,9689	28	0,81	80,68	109,39	85,62	5	429
560	TRAST.MUSCULOESQ.EXC.OSTEOMIEL.,ART.SEPTICA & TRAST.T.CONECT. CON CC MA	2,6719	24	0,70	81,38	36,25	52,65	2	247
113	AMPUTACION POR TRAST.CIRCULATORIOS EXCEPTO M.SUPERIOR Y DEDOS DEL PIE	5,8629	20	0,58	81,96	75,65	44,66	16	159
4	PROCEDIMIENTOS ESPINALES	2,8446	20	0,58	82,54	103,95	60,72	26	206
466	CUIDADOS POSTERIORES SIN HISTORIA DE NEO.MALIGNA COMO DIAG.SECUNDARIO	0,4232	18	0,52	83,06	43,61	39,95	1	117

**ALTAS TOTALES**

**2,9942    3.442**

**47,99**

## GRDs MÁS FRECUENTES POR SERVICIO

**Reumatología**  
**AÑO 2000**

GRD	DESCRIPCIÓN	PESO	ALTAS	%	% ACUM.	EM	D.E.	MIN.	MAX.
241	TRASTORNOS DE T.CONECTIVO SIN CC	0,9449	714	22,48	22,48	5,31	6,17	0	49
240	TRASTORNOS DE T.CONECTIVO CON CC	1,611	304	9,57	32,05	8,24	8,02	0	55
243	PROBLEMAS MEDICOS DE LA ESPALDA	0,8074	303	9,54	41,59	9,70	7,89	0	85
246	ARTROPATIAS NO ESPECIFICAS	0,8953	199	6,27	47,86	7,17	4,35	0	25
245	ENFERMEDADES OSEAS & ARTROPATIAS ESPECIFICAS SIN CC	0,7208	168	5,29	53,15	5,73	5,29	0	42
410	QUIMIOTERAPIA	1,0995	151	4,75	57,90	0,77	2,36	0	24
466	CUIDADOS POSTERIORES SIN HISTORIA DE NEO.MALIGNA COMO DIAG.SECUNDARIO	0,4232	89	2,80	60,71	1,42	0,99	1	6
248	TENDINITIS, MIOSITIS & BURSITIS	0,7162	86	2,71	63,41	8,27	4,91	1	22
561	OSTEOMIELITIS, ARTRITIS SEPTICA & TRAST.T.CONECT. CON CC MAYOR	4,5313	64	2,02	65,43	18,13	15,94	0	90
244	ENFERMEDADES OSEAS & ARTROPATIAS ESPECIFICAS CON CC	1,2227	64	2,02	67,44	10,17	6,43	2	28
239	FRACTURAS PATOLOGICAS & NEOPLASIA MALIGNA MUSCULOESQUELETICA & T.CON	2,0717	56	1,76	69,21	10,34	10,09	0	48
242	ARTRITIS SEPTICA	1,3143	51	1,61	70,81	15,63	8,88	1	52
234	OTROS PROC.QUIRURGICOS DE S.MUSCULOESQUELETICO & T.CONECTIVO SIN CC	1,4976	44	1,39	72,20	11,20	8,79	2	44
247	SIGNOS & SINTOMAS DE SISTEMA MUSCULOESQUELETICO & T.CONECTIVO	0,6082	43	1,35	73,55	8,72	5,03	1	28
297	TRASTORNOS NUTRICIONALES & METABOLICOS MISCELANEOS EDAD>17 SIN CC	0,5846	42	1,32	74,87	6,33	4,14	2	19
560	TRAST.MUSCULOESQ.EXC.OSTEOMIEL.,ART.SEPTICA & TRAST.T.CONECT. CON CC MA	2,6719	27	0,85	75,72	17,37	13,73	1	54
19	TRASTORNOS DE NERVIOS CRANEALES & PERIFERICOS SIN CC	0,8112	23	0,72	76,45	9,39	7,16	1	36
227	PROCEDIMIENTOS SOBRE TEJIDOS BLANDOS SIN CC	0,9264	21	0,66	77,11	15,90	12,98	1	47
233	OTROS PROC.QUIRURGICOS DE S.MUSCULOESQUELETICO & T.CONECTIVO CON CC	2,7328	17	0,54	77,64	14,47	9,21	5	45
278	CELULITIS EDAD>17 SIN CC	0,6683	17	0,54	78,18	10,18	9,47	1	41
238	OSTEOMIELITIS	2,0334	16	0,50	78,68	16,94	14,26	2	48
296	TRASTORNOS NUTRICIONALES & METABOLICOS MISCELANEOS EDAD>17 CON CC	1,1197	16	0,50	79,19	7,00	5,45	1	18
256	OTROS DIAGNOSTICOS DE SISTEMA MUSCULOESQUELETICO & TEJIDO CONECTIVO	0,7288	15	0,47	79,66	8,73	5,90	2	22
273	TRASTORNOS MAYORES DE PIEL SIN CC	1,5097	15	0,47	80,13	7,40	4,85	2	21
397	TRASTORNOS DE COAGULACION	1,2723	14	0,44	80,57	8,93	6,46	2	28

**ALTAS TOTALES**

**1,2447    3.176**

**8,62**

## GRDs MÁS FRECUENTES POR SERVICIO

**Traumatología**  
**AÑO 2000**

GRD	DESCRIPCIÓN	PESO	ALTAS	%	% ACUM.	EM	D.E.	MIN.	MAX.
209	REIMPLANTACION MAYOR ARTICULACION & MIEMBRO EXTR.INFERIOR SIN INFECCION	3,4898	14.670	14,93	14,93	12,76	6,14	0	119
219	PROC. EXTR.INFERIOR & HUMERO EXC. CADERA,PIE,FEMUR EDAD>17 SIN CC	1,3168	6.531	6,65	21,58	7,88	6,16	0	107
211	PROC. DE CADERA & FEMUR EXCEPTO ARTICULACION MAYOR EDAD>17 SIN CC	2,2318	6.239	6,35	27,93	13,28	7,63	0	171
225	PROCEDIMIENTOS SOBRE EL PIE	1,1226	5.932	6,04	33,97	3,06	3,93	0	106
222	PROCEDIMIENTOS SOBRE LA RODILLA SIN CC	1,0785	5.224	5,32	39,28	3,36	3,41	0	46
231	EXCISION LOCAL & ELIMINACION DISP. FIJACION INTERNA EXC. CADERA & FEMUR	1,3677	4.921	5,01	44,29	4,55	7,77	0	146
243	PROBLEMAS MEDICOS DE LA ESPALDA	0,8074	3.927	4,00	48,29	7,80	7,04	0	81
229	PROC. SOBRE MANO O MUÑECA, EXCEPTO PROC.MAYORES S.ARTICULACION SIN CC	0,8259	3.522	3,58	51,87	2,36	2,51	0	31
254	FRACTURA,ESGUINCE,DESGARRO & LUXACION BRAZO,PIERNA EXCL.PIE EDAD>17 SIN	0,7074	3.357	3,42	55,29	3,96	4,60	0	63
224	PROC. HOMBRO, CODO O ANTEBRAZO, EXC. PROC.MAYOR DE ARTICULACION SIN CC	0,8566	3.339	3,40	58,69	4,02	3,74	0	62
227	PROCEDIMIENTOS SOBRE TEJIDOS BLANDOS SIN CC	0,9264	2.748	2,80	61,49	3,92	4,58	0	127
236	FRACTURAS DE CADERA & PELVIS	1,5783	2.233	2,27	63,76	8,49	9,81	0	113
210	PROC. DE CADERA & FEMUR EXCEPTO ARTICULACION MAYOR EDAD>17 CON CC	3,486	2.106	2,14	65,90	16,85	14,05	0	344
558	PROC.MUSCULOESQUELETICO MAYOR EXC. ARTIC.MAYOR BILATERAL O MULTIPLE CO	6,8014	2.044	2,08	67,98	23,83	21,48	0	294
789	REIMPLANTACION MAYOR DE ARTICULACION & MIEMBRO EXTR.INFERIOR CON INFEC	4,1253	1.674	1,70	69,69	18,77	13,16	0	135
6	LIBERACION DE TUNEL CARPIANO	0,6443	1.610	1,64	71,33	1,65	1,14	0	13
230	EXCISION LOCAL & ELIMINACION DISP. FIJACION INTERNA DE CADERA & FEMUR	1,2676	1.437	1,46	72,79	6,10	8,38	0	90
232	ARTROSCOPIA	0,7902	1.245	1,27	74,05	2,50	3,03	0	53
756	FUSION VERTEBRAL SIN CC	1,9981	1.202	1,22	75,28	12,21	7,34	1	71
249	CUIDADOS POSTERIORES, SISTEMA MUSCULOESQUELETICO & TEJIDO CONECTIVO	1,0558	1.159	1,18	76,46	8,72	9,94	0	97
220	PROCEDIMIENTOS EXTR.INFERIOR & HUMERO EXC. CADERA,PIE,FEMUR EDAD<18	1,4236	1.129	1,15	77,61	5,01	5,05	0	95
223	PROC. MAYORES HOMBRO/CODO, U OTROS PROCEDIMIENTOS EXTR.SUPERIOR CON C	0,899	948	0,96	78,57	4,77	5,57	0	66
251	FRACTURA,ESGUINCE,DESGARRO & LUXACION ANTEBRAZO,MANO,PIE EDAD>17 SIN C	0,4531	915	0,93	79,50	3,11	4,24	0	46
255	FRACTURA,ESGUINCE,DESGARRO & LUXACION BRAZO,PIERNA EXCL.PIE EDAD<18	0,4745	783	0,80	80,30	2,86	2,71	0	34
256	OTROS DIAGNOSTICOS DE SISTEMA MUSCULOESQUELETICO & TEJIDO CONECTIVO	0,7288	766	0,78	81,08	3,13	4,77	0	51

**ALTAS TOTALES**

**1,8623 98.250**

**8,39**

## GRDs MÁS FRECUENTES POR SERVICIO

Unidad del Dolor  
AÑO 2000

GRD	DESCRIPCIÓN	PESO	ALTAS	%	% ACUM.	EM	D.E.	MIN.	MAX.
243	PROBLEMAS MEDICOS DE LA ESPALDA	0,8074	79	25,99	25,99	5,37	7,56	0	35
19	TRASTORNOS DE NERVIOS CRANEALES & PERIFERICOS SIN CC	0,8112	23	7,57	33,55	7,30	6,98	0	26
758	PROCEDIMIENTOS SOBRE ESPALDA & CUELLO EXC. FUSION ESPINAL SIN CC	1,0751	22	7,24	40,79	6,82	5,52	1	24
239	FRACTURAS PATOLOGICAS & NEOPLASIA MALIGNA MUSCULOESQUELETICA & T.CON	2,0717	16	5,26	46,05	15,63	12,19	1	37
4	PROCEDIMIENTOS ESPINALES	2,8446	10	3,29	49,34	10,90	5,36	1	18
233	OTROS PROC. QUIRURGICOS DE S.MUSCULOESQUELETICO & T.CONECTIVO CON CC	2,7328	9	2,96	52,30	21,78	15,47	7	53
468	PROCEDIMIENTO QUIRURGICO EXTENSIVO SIN RELACIÓN CON DIAGNÓSTICO PRINCIP	4,0631	8	2,63	54,93	10,25	9,00	3	30
466	CUIDADOS POSTERIORES SIN HISTORIA DE NEO.MALIGNA COMO DIAG.SECUNDARIO	0,4232	7	2,30	57,24	12,43	5,62	7	21
234	OTROS PROC. QUIRURGICOS DE S.MUSCULOESQUELETICO & T.CONECTIVO SIN CC	1,4976	7	2,30	59,54	12,57	7,46	2	22
461	PROC. QUIRURGICO CON DIAG. DE OTRO CONTACTO CON SERVICIOS SANITARIOS	0,649	6	1,97	61,51	3,83	2,40	1	8
531	PROCEDIMIENTOS SISTEMA NERVIOSO EXCEPTO CRANEOTOMIA CON CC MAYOR	6,6198	6	1,97	63,49	22,83	15,77	2	44
130	TRASTORNOS VASCULARES PERIFERICOS CON CC	1,2924	6	1,97	65,46	10,00	6,00	3	20
346	NEOPLASIA MALIGNA, APARATO GENITAL MASCULINO, CON CC	2,0271	5	1,64	67,11	12,60	5,94	6	21
8	PROCED. SOBRE N.CRANEALES & PERIFERICOS & OTROS PQ S.NERVIOSO SIN CC	1,3151	5	1,64	68,75	15,60	11,55	4	29
247	SIGNOS & SINTOMAS DE SISTEMA MUSCULOESQUELETICO & T.CONECTIVO	0,6082	4	1,32	70,07	4,25	2,99	1	8
757	PROCEDIMIENTOS SOBRE ESPALDA & CUELLO EXC. FUSION ESPINAL CON CC	1,9132	4	1,32	71,38	14,00	6,98	7	20
18	TRASTORNOS DE NERVIOS CRANEALES & PERIFERICOS CON CC	1,3441	4	1,32	72,70	19,75	14,24	7	38
120	OTROS PROCEDIMIENTOS QUIRURGICOS DE APARATO CIRCULATORIO	3,0157	3	0,99	73,68	14,00	8,54	5	22
35	OTROS TRASTORNOS DEL SISTEMA NERVIOSO SIN CC	0,8986	3	0,99	74,67	6,67	4,62	4	12
203	NEOPLASIA MALIGNA DE SISTEMA HEPATOBILIAR O DE PANCREAS	1,8342	3	0,99	75,66	8,00	2,65	6	11
25	CONVULSIONES & CEFALEA EDAD>17 SIN CC	0,8276	3	0,99	76,64	15,00	17,35	4	35
9	TRASTORNOS & LESIONES ESPINALES	1,651	3	0,99	77,63	5,33	4,73	0	9
7	PROCED. SOBRE N.CRANEALES & PERIFERICOS & OTROS PQ S.NERVIOSO CON CC	2,5773	3	0,99	78,62	44,67	26,10	24	74
244	ENFERMEDADES OSEAS & ARTROPATIAS ESPECIFICAS CON CC	1,2227	2	0,66	79,28	1,50	2,12	0	3
271	ULCERAS CUTANEAS	1,6354	2	0,66	79,93	12,00	2,83	10	14

**ALTAS TOTALES**

**1,5372      304**

**9,90**

## GRDs MÁS FRECUENTES POR SERVICIO

**Unidades de trasplantes  
AÑO 2000**

GRD	DESCRIPCIÓN	PESO	ALTAS	%	% ACUM.	EM	D.E.	MIN.	MAX.
466	CUIDADOS POSTERIORES SIN HISTORIA DE NEO.MALIGNA COMO DIAG.SECUNDARIO	0,4232	351	48,48	48,48	1,17	1,08	0	15
302	TRASPLANTE RENAL	10,6644	60	8,29	56,77	20,00	15,64	8	113
103	TRASPLANTE CARDIACO	33,9368	31	4,28	61,05	26,94	20,64	1	83
480	TRASPLANTE HEPATICO	35,5168	25	3,45	64,50	32,16	19,91	14	88
101	OTROS DIAGNOSTICOS DE APARATO RESPIRATORIO CON CC	1,0461	12	1,66	66,16	12,00	8,76	5	28
541	TRAST.RESPIRATORIOS EXC. INFECCIONES, BRONQUITIS, ASMA CON CC MAYOR	2,4647	12	1,66	67,82	9,75	6,40	0	22
795	TRASPLANTE DE PULMON	36,892	11	1,52	69,34	46,55	41,18	22	154
205	TRASTORNOS DE HIGADO EXC. N.MALIGNA, CIRROSIS, HEPATITIS ALCOHOLICA CON C	1,5295	11	1,52	70,86	6,18	4,73	1	15
557	TRASTORNOS HEPATOBILIARES Y DE PANCREAS CON CC MAYOR	3,6802	10	1,38	72,24	10,40	8,49	2	27
125	TRAST.CIRCULATORIOS EXCEPTO IAM, CON CATETERISMO SIN DIAG. COMPLEJO	0,6544	9	1,24	73,48	5,56	10,48	1	33
206	TRASTORNOS DE HIGADO EXC. N.MALIGNA, CIRROSIS, HEPATITIS ALCOHOLICA SIN CC	0,9238	8	1,10	74,59	1,50	2,07	0	6
202	CIRROSIS & HEPATITIS ALCOHOLICA	1,5144	8	1,10	75,69	0,38	1,06	0	3
76	OTROS PROCEDIMIENTOS QUIRURGICOS DE APARATO RESPIRATORIO CON CC	2,8766	6	0,83	76,52	13,00	8,49	3	26
182	ESOFAGITIS, GASTROENTERITIS & TRAST.DIGEST. MISCELANEOS EDAD>17 CON CC	0,873	6	0,83	77,35	5,17	2,32	3	9
144	OTROS DIAGNOSTICOS DE APARATO CIRCULATORIO CON CC	1,5081	6	0,83	78,18	10,67	5,75	0	15
539	PROCEDIMIENTOS RESPIRATORIOS EXCEPTO PROC.TORACICOS MAYORES CON CC MA	5,8494	5	0,69	78,87	12,20	4,44	7	19
316	INSUFICIENCIA RENAL	1,4786	5	0,69	79,56	7,80	5,54	0	13
395	TRASTORNOS DE LOS HEMATIES EDAD>17	1,105	5	0,69	80,25	12,20	6,76	3	19
188	OTROS DIAGNOSTICOS DE APARATO DIGESTIVO EDAD>17 CON CC	1,0688	4	0,55	80,80	1,00	0,82	0	2
89	NEUMONIA SIMPLE & PLEURITIS EDAD>17 CON CC	1,4274	4	0,55	81,35	10,50	3,42	6	14
88	ENFERMEDAD PULMONAR OBSTRUCTIVA CRONICA	1,2134	4	0,55	81,91	0,00	0,00	0	0
102	OTROS DIAGNOSTICOS DE APARATO RESPIRATORIO SIN CC	0,649	4	0,55	82,46	3,75	2,99	0	7
543	TRAST.CIRCULATORIOS EXCEPTO IAM, ENDOCARDITIS, ICC & ARRITMIA CON CC MAYO	2,674	4	0,55	83,01	30,75	30,97	5	75
580	INFECCIONES & PARASITOSIS SISTEMICAS EXCEPTO SEPTICEMIA CON CC MAYOR	2,1671	4	0,55	83,56	15,00	7,44	7	25
124	TRAST.CIRCULATORIOS EXCEPTO IAM, CON CATETERISMO & DIAG. COMPLEJO	1,3681	4	0,55	84,12	15,50	5,69	7	19

**ALTAS TOTALES**

**5,0747**

**724**

**8,94**

## GRDs MÁS FRECUENTES POR SERVICIO

**Urología**  
**AÑO 2000**

GRD	DESCRIPCIÓN	PESO	ALTAS	%	% ACUM.	EM	D.E.	MIN.	MAX.
311	PROCEDIMIENTOS TRANSURETRALES SIN CC	0,7532	5.763	11,77	11,77	5,51	4,30	0	46
324	CALCULOS URINARIOS SIN CC	0,4001	4.298	8,78	20,54	4,69	3,81	0	72
323	CALCULOS URINARIOS CON CC, &/O LITOTRIPSIA EXTRACORPOREA POR ONDA DE CH	0,625	3.076	6,28	26,83	4,42	5,01	0	56
337	PROSTATECTOMIA TRANSURETRAL SIN CC	0,9272	2.680	5,47	32,30	6,67	8,12	0	367
335	PROCEDIMIENTOS MAYORES SOBRE PELVIS MASCULINA SIN CC	2,086	2.617	5,34	37,64	9,94	4,17	1	50
339	PROCEDIMIENTOS SOBRE TESTICULO, PROCESO NO MALIGNO EDAD>17	0,6763	2.459	5,02	42,66	3,17	2,92	0	55
321	INFECCIONES DE RIÑÓN & TRACTO URINARIO EDAD>17 SIN CC	0,6847	2.073	4,23	46,90	5,44	3,91	0	41
310	PROCEDIMIENTOS TRANSURETRALES CON CC	1,3177	1.609	3,29	50,18	8,89	7,51	1	63
305	PROC. S. RIÑÓN, URETER & PROC. MAYORES S. VEJIGA POR P. NO NEOPLASICO SIN CC	1,5892	1.384	2,83	53,01	11,35	8,47	0	90
303	PROCEDIMIENTOS S.RIÑÓN, URETER & PROC. MAYORES S. VEJIGA POR NEOPLASIA	2,898	1.334	2,72	55,73	16,31	11,99	0	96
349	HIPERTROFIA PROSTATICA BENIGNA SIN CC	0,5662	1.324	2,70	58,44	2,80	3,32	0	48
326	SIGNOS & SINTOMAS DE RIÑÓN & TRACTO URINARIO EDAD>17 SIN CC	0,5451	984	2,01	60,44	5,84	5,03	0	63
332	OTROS DIAGNOSTICOS DE RIÑÓN & TRACTO URINARIO EDAD>17 SIN CC	0,7049	887	1,81	62,26	4,71	4,40	0	40
347	NEOPLASIA MALIGNA, APARATO GENITAL MASCULINO, SIN CC	0,9709	805	1,64	63,90	2,78	3,66	0	38
350	INFLAMACION DE APARATO GENITAL MASCULINO	0,6805	789	1,61	65,51	5,03	4,15	0	56
567	PROCEDIMIENTOS RIÑÓN & TRACTO URINARIO EXCEPTO TRASPLANTE RENAL CON CC	6,4185	787	1,61	67,12	22,52	16,63	0	116
340	PROCEDIMIENTOS SOBRE TESTICULO, PROCESO NO MALIGNO EDAD<18	0,6002	786	1,60	68,72	2,40	1,39	0	19
319	NEOPLASIAS DE RIÑÓN & TRACTO URINARIO SIN CC	0,7057	769	1,57	70,29	5,57	6,04	0	55
341	PROCEDIMIENTOS SOBRE EL PENE	1,6287	706	1,44	71,73	5,13	6,10	0	67
336	PROSTATECTOMIA TRANSURETRAL CON CC	1,5358	696	1,42	73,16	8,06	5,42	0	53
571	PROCEDIMIENTOS APARATO GENITAL MASCULINO CON CC MAYOR	3,4398	695	1,42	74,58	15,62	9,75	1	125
313	PROCEDIMIENTOS SOBRE URETRA, EDAD>17 SIN CC	0,6969	693	1,42	75,99	5,27	4,80	0	33
334	PROCEDIMIENTOS MAYORES SOBRE PELVIS MASCULINA CON CC	2,537	658	1,34	77,33	12,69	6,67	2	53
304	PROC. S. RIÑÓN, URETER & PROC. MAYORES S. VEJIGA POR P. NO NEOPLASICO CON C	2,4958	628	1,28	78,62	16,02	13,22	1	120
356	PROC. DE RECONSTRUCCION APARATO GENITAL FEMENINO	0,9314	600	1,23	79,84	7,04	4,47	1	40

**ALTAS TOTALES**

**1,2002 48.972**

**7,03**



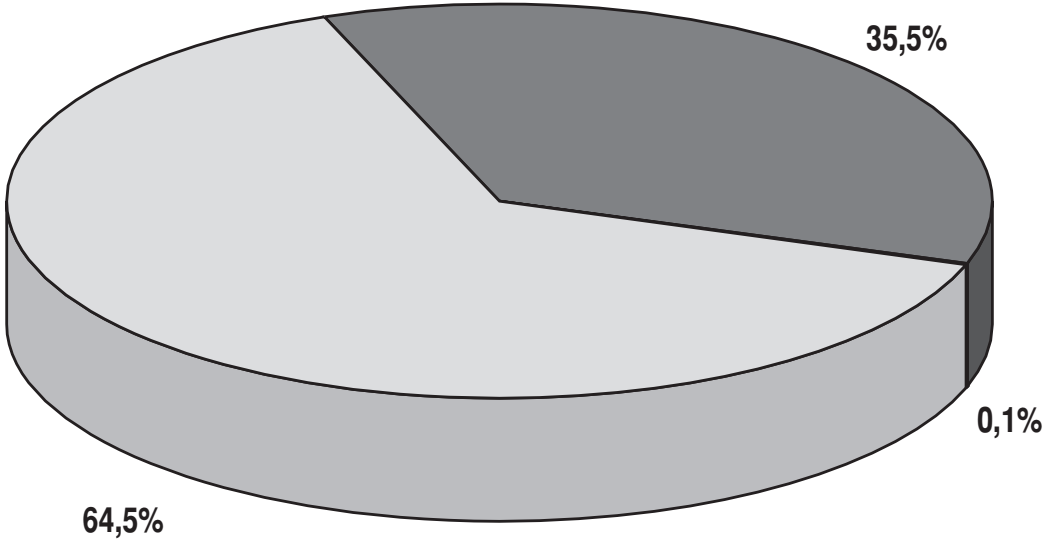
**9. *DISTRIBUCIÓN DE LAS ALTAS HOSPITALARIAS SEGÚN  
CATEGORÍA DIAGNÓSTICA PRINCIPAL***



# Distribución de las altas hospitalarias según el tipo de GRD

CMBD INSALUD 2000

---



■ Médico   ■ Quirúrgico   ■ Indeterminado

## CLASIFICACIÓN DE LAS ALTAS SEGÚN CATEGORÍA DIAGNÓSTICA PRINCIPAL

**AÑO 2000**

CDM	DESCRIPCIÓN	ALTAS	%	% ACUM.	EM	P. MEDIO	EDAD MEDIA
14	EMBARAZO, PARTO Y PUERPERIO	151.876	13,62	13,62	3,57	0,57	30,5
6	ENFERMEDADES Y TRASTORNOS DEL APARATO DIGESTIVO	142.846	12,81	26,42	7,49	1,25	49,9
5	ENFERMEDADES Y TRASTORNOS DEL APARATO CIRCULATORIO	142.232	12,75	39,17	8,70	1,99	67,4
4	ENFERMEDADES Y TRASTORNOS DEL APARATO RESPIRATORIO	123.718	11,09	50,26	9,66	1,66	60,1
8	ENFERMEDADES Y TRASTORNOS DE SISTEMA MUSCULOESQUELÉTICO Y TEJIDO CONJUNTIVO	108.325	9,71	59,97	8,91	1,84	53,5
1	SISTEMA NERVIOSO	73.483	6,59	66,56	9,74	1,80	54,7
7	ENFERMEDADES Y TRASTORNOS DE HÍGADO, SISTEMA BILIAR Y PÁNCREAS	48.752	4,37	70,93	10,48	1,73	62,3
11	ENFERMEDADES Y TRASTORNOS DE RIÑÓN Y VÍAS URINARIAS	48.495	4,35	75,28	7,76	1,24	57,3
3	ENFERMEDADES Y TRASTORNOS DE OÍDO, NARIZ Y FARINGE	48.487	4,35	79,63	4,34	0,84	32,8
13	ENFERMEDADES Y TRASTORNOS DEL APARATO REPRODUCTOR FEMENINO	42.866	3,84	83,47	5,37	0,99	48,9
9	ENFERMEDADES Y TRASTORNOS DE PIEL, TEJIDO SUBCUTÁNEO Y MAMA	34.070	3,05	86,52	6,24	1,12	49,5
2	OJO	33.376	2,99	89,51	3,01	0,85	63,9
15	RECIEN NACIDOS Y NEONATOS CON PATOLOGÍA ORIGINADA EN EL PERIODO PERINATAL	32.365	2,90	92,42	7,45	1,36	0,0
17	TRASTORNOS MIELOPROLIFERATIVOS Y NEOPLASIAS MAL DIFERENCIADAS	24.486	2,20	94,61	7,70	2,07	54,3
10	ENFERMEDADES Y TRASTORNOS DE DE SISTEMA ENDOCRINO, NUTRICIÓN Y METABOLISMO	20.991	1,88	96,49	8,40	1,25	49,6
12	ENFERMEDADES Y TRASTORNOS DEL APARATO REPRODUCTOR MASCULINO	19.695	1,77	98,26	6,12	1,22	53,8
19	TRASTORNOS MENTALES	15.797	1,42	99,67	13,22	1,30	45,9
18	ENFERMEDADES INFECCIOSAS Y PARASITARIAS (SISTÉMICAS O NO LOCALIZADAS)	14.173	1,27	100,94	9,38	1,57	41,7
16	ENFERMEDADES Y TRASTORNOS DE SANGRE, ORGANOS HEMATOPOYÉTICOS Y SISTEMA INMUNO	12.712	1,14	102,08	7,79	1,39	54,8
21	LESIONES, ENVENENAMIENTOS Y EFECTOS TÓXICOS DE FÁRMACOS	10.981	0,98	103,07	7,41	1,08	44,7
23	OTRAS CAUSAS DE ATENCIÓN SANITARIA	9.888	0,89	103,96	9,54	0,70	43,5
0	CATEGORÍA NO VÁLIDA	4.945	0,44	104,40	13,80	3,01	52,7
24	INFECCIONES HIV	4.861	0,44	104,83	14,71	2,59	36,5
0	PRE-CDM	3.871	0,35	105,18	41,75	19,76	55,1
20	USO DE DROGAS/ALCOHOL Y TRASTORNOS MENTALES INDUCIDOS POR DROGAS	2.801	0,25	105,43	8,65	0,72	41,9

**ALTAS TOTALES**

**1.180.231**

**7,72**

**1,47**

**50,2**

**10. 25 GRDs MÁS FRECUENTES POR HOSPITAL**



**GRDs MÁS FRECUENTES TOTAL INSALUD**

**TOTAL INSALUD  
AÑO 2000**

GRD	DESCRIPCIÓN	PESO	ALTAS	%	% ACUM.	EM	D.E.	MIN.	MAX.
373	PARTO SIN COMPLICACIONES	0,4842	60.470	5,42	5,42	2,89	1,44	0	155
541	TRAST.RESPIRATORIOS EXC. INFECCIONES, BRONQUITIS, ASMA CON CC MAYOR	2,4647	32.218	2,89	8,31	11,21	9,49	0	246
372	PARTO CON COMPLICACIONES	0,588	25.096	2,25	10,56	3,43	2,53	0	62
39	PROCEDIMIENTOS SOBRE CRISTALINO CON O SIN VITRECTOMIA	0,8158	17.925	1,61	12,17	1,96	1,55	0	38
127	INSUFICIENCIA CARDIACA & SHOCK	1,524	17.615	1,58	13,74	9,26	6,92	0	125
14	TRASTORNOS CEREBROVASCULARES ESPECIFICOS EXCEPTO AIT	2,0431	15.942	1,43	15,17	11,36	12,57	0	219
162	PROCEDIMIENTOS SOBRE HERNIA INGUINAL & FEMORAL EDAD>17 SIN CC	0,6691	15.476	1,39	16,56	2,79	2,48	0	64
777	ESOFAGITIS, GASTROENTERITIS & TRAST.DIGESTIVOS MISCELANEOS EDAD<18 SIN CC	0,4346	15.204	1,36	17,92	3,26	2,56	0	66
209	REIMPLANTACION MAYOR ARTICULACION & MIEMBRO EXTR.INFERIOR SIN INFECCION	3,4898	15.114	1,35	19,28	13,11	6,86	0	119
381	ABORTO CON DILATACION & LEGRADO, ASPIRACION O HISTEROTOMIA	0,4741	15.068	1,35	20,63	1,88	1,91	0	92
359	PROC. SOBRE UTERO & ANEJOS POR CA.IN SITU & PROCESO NO MALIGNO SIN CC	1,0667	15.023	1,35	21,98	5,93	4,68	0	372
371	CESAREA, SIN COMPLICACIONES	0,8965	13.638	1,22	23,20	6,57	3,37	0	88
140	ANGINA DE PECHO	0,8999	13.035	1,17	24,37	6,92	4,87	0	97
629	NEONATO, PESO AL NACER >2499 G, SIN P. QUIR.SIGNIF., DIAG NEONATO NORMAL	0,2387	12.749	1,14	25,51	2,66	2,75	0	84
183	ESOFAGITIS, GASTROENTERITIS & TRAST.DIGEST. MISCELANEOS EDAD>17 SIN CC	0,5754	12.588	1,13	26,64	6,29	5,53	0	117
88	ENFERMEDAD PULMONAR OBSTRUCTIVA CRONICA	1,2134	12.241	1,10	27,74	9,14	7,32	0	292
410	QUIMIOTERAPIA	1,0995	12.178	1,09	28,83	3,39	5,50	0	367
167	APENDICECTOMIA SIN DIAGNOSTICO PRINCIPAL COMPLICADO SIN CC	0,8053	10.009	0,90	29,73	3,86	2,31	0	49
544	ICC & ARRITMIA CARDIACA CON CC MAYOR	3,5415	9.237	0,83	30,55	11,19	9,67	0	230
15	ACCIDENTE ISQUEMICO TRANSITORIO & OCLUSIONES PRECEREBRALES	0,9255	8.901	0,80	31,35	8,16	7,00	0	99
175	HEMORRAGIA GASTROINTESTINAL SIN CC	0,8343	8.848	0,79	32,15	5,87	4,03	0	71
775	BRONQUITIS & ASMA EDAD<18 SIN CC	0,5998	8.534	0,77	32,91	4,44	2,94	0	52
125	TRAST.CIRCULATORIOS EXCEPTO IAM, CON CATETERISMO SIN DIAG. COMPLEJO	0,6544	8.250	0,74	33,65	4,29	6,12	0	216
430	PSICOSIS	1,5274	8.106	0,73	34,38	16,28	15,97	0	263
383	OTROS DIAGNOSTICOS ANTEPARTO CON COMPLICACIONES MEDICAS	0,5872	8.084	0,72	35,10	3,56	3,18	0	43

**ALTAS TOTALES**

**1,4683 1.180.231**

**7,72**

**GRDs MÁS FRECUENTES POR GRUPOS DE HOSPITALES**

**Grupo 1  
AÑO 2000**

GRD	DESCRIPCIÓN	PESO	ALTAS	%	% ACUM.	EM	D.E.	MIN.	MAX.
373	PARTO SIN COMPLICACIONES	0,4842	7.637	6,10	6,10	2,64	1,16	0	33
541	TRAST.RESPIRATORIOS EXC. INFECCIONES, BRONQUITIS, ASMA CON CC MAYOR	2,4647	4.076	3,26	9,36	9,85	8,16	0	155
39	PROCEDIMIENTOS SOBRE CRISTALINO CON O SIN VITRECTOMIA	0,8158	2.852	2,28	11,63	1,76	1,05	0	21
372	PARTO CON COMPLICACIONES	0,588	2.546	2,03	13,67	3,23	2,15	0	33
777	ESOFAGITIS, GASTROENTERITIS & TRAST.DIGESTIVOS MISCELANEOS EDAD<18 SIN CC	0,4346	2.524	2,02	15,68	2,68	1,84	0	29
629	NEONATO, PESO AL NACER >2499 G, SIN P.QUIR.SIGNIF., DIAG NEONATO NORMAL	0,2387	2.130	1,70	17,38	2,34	2,22	0	20
127	INSUFICIENCIA CARDIACA & SHOCK	1,524	2.129	1,70	19,08	8,16	6,51	0	81
162	PROCEDIMIENTOS SOBRE HERNIA INGUINAL & FEMORAL EDAD>17 SIN CC	0,6691	2.013	1,61	20,69	2,66	1,80	0	37
88	ENFERMEDAD PULMONAR OBSTRUCTIVA CRONICA	1,2134	1.805	1,44	22,13	8,41	8,91	0	292
209	REIMPLANTACION MAYOR ARTICULACION & MIEMBRO EXTR.INFERIOR SIN INFECCION	3,4898	1.757	1,40	23,54	11,23	6,38	0	100
371	CESAREA, SIN COMPLICACIONES	0,8965	1.740	1,39	24,93	5,86	2,24	1	26
140	ANGINA DE PECHO	0,8999	1.735	1,39	26,31	5,60	3,97	0	62
381	ABORTO CON DILATACION & LEGRADO, ASPIRACION O HISTEROTOMIA	0,4741	1.703	1,36	27,67	1,67	1,51	0	18
14	TRASTORNOS CEREBROVASCULARES ESPECIFICOS EXCEPTO AIT	2,0431	1.685	1,35	29,02	8,67	8,81	0	127
183	ESOFAGITIS, GASTROENTERITIS & TRAST.DIGEST. MISCELANEOS EDAD>17 SIN CC	0,5754	1.682	1,34	30,36	5,03	4,18	0	53
359	PROC. SOBRE UTERO & ANEJOS POR CA.IN SITU & PROCESO NO MALIGNO SIN CC	1,0667	1.554	1,24	31,60	5,87	3,14	0	41
70	OTITIS MEDIA & ITRS EDAD<18	0,6006	1.357	1,08	32,69	2,79	1,99	0	21
775	BRONQUITIS & ASMA EDAD<18 SIN CC	0,5998	1.329	1,06	33,75	3,81	2,48	0	18
383	OTROS DIAGNOSTICOS ANTEPARTO CON COMPLICACIONES MEDICAS	0,5872	1.286	1,03	34,78	3,05	2,85	0	30
167	APENDICECTOMIA SIN DIAGNOSTICO PRINCIPAL COMPLICADO SIN CC	0,8053	1.264	1,01	35,79	3,28	2,01	1	21
379	AMENAZA DE ABORTO	0,4245	1.245	0,99	36,78	3,65	4,93	0	68
175	HEMORRAGIA GASTROINTESTINAL SIN CC	0,8343	1.165	0,93	37,71	5,11	3,16	0	31
89	NEUMONIA SIMPLE & PLEURITIS EDAD>17 CON CC	1,4274	1.056	0,84	38,55	9,86	6,96	0	85
243	PROBLEMAS MEDICOS DE LA ESPALDA	0,8074	1.026	0,82	39,37	6,53	5,94	0	51
158	PROCEDIMIENTOS SOBRE ANO & ENTEROSTOMIA SIN CC	0,5935	928	0,74	40,11	2,66	2,33	0	29

**ALTAS TOTALES**

**1,2180 125.201**

**5,88**

**GRDs MÁS FRECUENTES POR GRUPOS DE HOSPITALES**

**Grupo 2  
AÑO 2000**

GRD	DESCRIPCIÓN	PESO	ALTAS	%	% ACUM.	EM	D.E.	MIN.	MAX.
373	PARTO SIN COMPLICACIONES	0,4842	20.378	5,23	5,23	2,80	1,69	0	155
541	TRAST.RESPIRATORIOS EXC. INFECCIONES, BRONQUITIS, ASMA CON CC MAYOR	2,4647	12.497	3,21	8,44	10,75	8,77	0	156
372	PARTO CON COMPLICACIONES	0,588	8.197	2,11	10,55	3,27	2,36	0	48
127	INSUFICIENCIA CARDIACA & SHOCK	1,524	6.987	1,79	12,34	8,78	6,45	0	125
39	PROCEDIMIENTOS SOBRE CRISTALINO CON O SIN VITRECTOMIA	0,8158	6.760	1,74	14,08	1,86	1,41	0	38
777	ESOFAGITIS, GASTROENTERITIS & TRAST.DIGESTIVOS MISCELANEOS EDAD<18 SIN CC	0,4346	6.024	1,55	15,63	3,18	2,12	0	25
140	ANGINA DE PECHO	0,8999	5.837	1,50	17,12	6,79	4,49	0	84
14	TRASTORNOS CEREBROVASCULARES ESPECIFICOS EXCEPTO AIT	2,0431	5.822	1,50	18,62	9,51	7,74	0	86
162	PROCEDIMIENTOS SOBRE HERNIA INGUINAL & FEMORAL EDAD>17 SIN CC	0,6691	5.352	1,37	19,99	2,90	2,26	0	35
209	REIMPLANTACION MAYOR ARTICULACION & MIEMBRO EXTR.INFERIOR SIN INFECCION	3,4898	5.319	1,37	21,36	12,71	5,84	1	76
381	ABORTO CON DILATACION & LEGRADO, ASPIRACION O HISTEROTOMIA	0,4741	5.190	1,33	22,69	1,97	2,25	0	92
359	PROC. SOBRE UTERO & ANEJOS POR CA.IN SITU & PROCESO NO MALIGNO SIN CC	1,0667	5.159	1,32	24,02	5,96	6,08	0	372
371	CESAREA, SIN COMPLICACIONES	0,8965	4.762	1,22	25,24	6,49	2,98	0	88
88	ENFERMEDAD PULMONAR OBSTRUCTIVA CRONICA	1,2134	4.733	1,22	26,46	8,89	6,20	0	60
183	ESOFAGITIS, GASTROENTERITIS & TRAST.DIGEST. MISCELANEOS EDAD>17 SIN CC	0,5754	4.410	1,13	27,59	6,16	5,22	0	76
629	NEONATO, PESO AL NACER >2499 G, SIN P. QUIR.SIGNIF., DIAG NEONATO NORMAL	0,2387	4.175	1,07	28,66	2,48	2,63	0	84
544	ICC & ARRITMIA CARDIACA CON CC MAYOR	3,5415	3.659	0,94	29,60	10,75	8,90	0	104
167	APENDICECTOMIA SIN DIAGNOSTICO PRINCIPAL COMPLICADO SIN CC	0,8053	3.550	0,91	30,51	3,87	2,21	0	49
15	ACCIDENTE ISQUEMICO TRANSITORIO & OCLUSIONES PRECEREBRALES	0,9255	3.330	0,86	31,37	7,47	5,89	0	86
175	HEMORRAGIA GASTROINTESTINAL SIN CC	0,8343	3.318	0,85	32,22	5,61	3,85	0	71
410	QUIMIOTERAPIA	1,0995	3.144	0,81	33,03	3,29	3,36	0	40
122	TRAST.CIRCULATORIOS CON IAM SIN COMPL.CARDIOVASCULARES ALTA CON VIDA	1,8758	3.047	0,78	33,81	9,33	4,79	0	62
775	BRONQUITIS & ASMA EDAD<18 SIN CC	0,5998	2.967	0,76	34,57	4,37	2,78	0	33
70	OTITIS MEDIA & ITRS EDAD<18	0,6006	2.852	0,73	35,30	3,16	2,08	0	21
379	AMENAZA DE ABORTO	0,4245	2.792	0,72	36,02	3,86	4,65	0	82

**ALTAS TOTALES**

**1,3571 389.377**

**7,13**

**GRDs MÁS FRECUENTES POR GRUPOS DE HOSPITALES**

**Grupo 3  
AÑO 2000**

GRD	DESCRIPCIÓN	PESO	ALTAS	%	% ACUM.	EM	D.E.	MIN.	MAX.
373	PARTO SIN COMPLICACIONES	0,4842	9.181	4,19	4,19	2,91	1,39	0	41
541	TRAST.RESPIRATORIOS EXC. INFECCIONES, BRONQUITIS, ASMA CON CC MAYOR	2,4647	6.067	2,77	6,95	11,22	8,85	0	166
372	PARTO CON COMPLICACIONES	0,588	4.451	2,03	8,98	3,45	2,55	0	58
39	PROCEDIMIENTOS SOBRE CRISTALINO CON O SIN VITRECTOMIA	0,8158	2.911	1,33	10,31	2,45	1,80	0	25
629	NEONATO, PESO AL NACER >2499 G, SIN P. QUIR. SIGNIF., DIAG NEONATO NORMAL	0,2387	2.892	1,32	11,63	3,10	2,55	0	35
127	INSUFICIENCIA CARDIACA & SHOCK	1,524	2.884	1,31	12,94	9,58	6,61	0	64
14	TRASTORNOS CEREBROVASCULARES ESPECIFICOS EXCEPTO AIT	2,0431	2.861	1,30	14,25	11,48	11,50	0	151
183	ESOFAGITIS, GASTROENTERITIS & TRAST.DIGEST. MISCELANEOS EDAD>17 SIN CC	0,5754	2.857	1,30	15,55	6,51	5,43	0	51
777	ESOFAGITIS, GASTROENTERITIS & TRAST.DIGESTIVOS MISCELANEOS EDAD<18 SIN CC	0,4346	2.824	1,29	16,84	3,43	2,67	0	66
209	REIMPLANTACION MAYOR ARTICULACION & MIEMBRO EXTR.INFERIOR SIN INFECCION	3,4898	2.676	1,22	18,06	12,05	5,68	1	119
359	PROC. SOBRE UTERO & ANEJOS POR CA.IN SITU & PROCESO NO MALIGNO SIN CC	1,0667	2.625	1,20	19,25	5,82	3,98	0	44
381	ABORTO CON DILATACION & LEGRADO, ASPIRACION O HISTEROTOMIA	0,4741	2.398	1,09	20,35	1,96	1,71	0	29
162	PROCEDIMIENTOS SOBRE HERNIA INGUINAL & FEMORAL EDAD>17 SIN CC	0,6691	2.238	1,02	21,37	3,80	3,38	0	39
140	ANGINA DE PECHO	0,8999	2.112	0,96	22,33	6,54	5,02	0	97
371	CESAREA, SIN COMPLICACIONES	0,8965	2.064	0,94	23,27	6,58	3,65	0	80
167	APENDICECTOMIA SIN DIAGNOSTICO PRINCIPAL COMPLICADO SIN CC	0,8053	1.934	0,88	24,15	4,01	2,50	0	28
88	ENFERMEDAD PULMONAR OBSTRUCTIVA CRONICA	1,2134	1.917	0,87	25,03	9,57	6,62	0	72
544	ICC & ARRITMIA CARDIACA CON CC MAYOR	3,5415	1.888	0,86	25,89	11,12	8,83	0	82
112	PROCEDIMIENTOS CARDIOVASCULARES PERCUTANEOS	1,6896	1.865	0,85	26,74	5,01	6,26	0	84
143	DOLOR TORACICO	0,5451	1.816	0,83	27,56	4,27	3,31	0	28
15	ACCIDENTE ISQUEMICO TRANSITORIO & OCLUSIONES PRECEREBRALES	0,9255	1.796	0,82	28,38	8,84	7,55	0	96
55	PROCEDIMIENTOS MISCELANEOS SOBRE OIDO, NARIZ, BOCA & GARGANTA	0,6519	1.768	0,81	29,19	2,86	2,55	0	56
430	PSICOSIS	1,5274	1.617	0,74	29,93	16,98	14,32	0	185
383	OTROS DIAGNOSTICOS ANTEPARTO CON COMPLICACIONES MEDICAS	0,5872	1.614	0,74	30,66	3,11	2,80	0	32
175	HEMORRAGIA GASTROINTESTINAL SIN CC	0,8343	1.610	0,73	31,40	6,58	4,42	0	42

**ALTAS TOTALES**

**1,4977 219.344**

**7,95**

**GRDs MÁS FRECUENTES POR GRUPOS DE HOSPITALES**

**Grupo 4  
AÑO 2000**

GRD	DESCRIPCIÓN	PESO	ALTAS	%	% ACUM.	EM	D.E.	MIN.	MAX.
373	PARTO SIN COMPLICACIONES	0,4842	21.762	5,33	5,33	3,06	1,29	0	47
372	PARTO CON COMPLICACIONES	0,588	8.988	2,20	7,54	3,65	2,82	0	62
541	TRAST.RESPIRATORIOS EXC. INFECCIONES, BRONQUITIS, ASMA CON CC MAYOR	2,4647	8.077	1,98	9,52	12,22	11,20	0	246
410	QUIMIOTERAPIA	1,0995	6.741	1,65	11,17	2,98	6,15	0	367
381	ABORTO CON DILATACION & LEGRADO, ASPIRACION O HISTEROTOMIA	0,4741	5.393	1,32	12,49	1,84	1,76	0	75
14	TRASTORNOS CEREBROVASCULARES ESPECIFICOS EXCEPTO AIT	2,0431	5.349	1,31	13,80	13,88	16,96	0	219
359	PROC. SOBRE UTERO & ANEJOS POR CA.IN SITU & PROCESO NO MALIGNO SIN CC	1,0667	5.178	1,27	15,07	5,98	3,88	0	58
209	REIMPLANTACION MAYOR ARTICULACION & MIEMBRO EXTR.INFERIOR SIN INFECCION	3,4898	5.172	1,27	16,34	14,83	8,13	1	116
127	INSUFICIENCIA CARDIACA & SHOCK	1,524	5.073	1,24	17,58	9,97	7,50	0	102
112	PROCEDIMIENTOS CARDIOVASCULARES PERCUTANEOS	1,6896	4.982	1,22	18,80	4,76	6,09	0	63
371	CESAREA, SIN COMPLICACIONES	0,8965	4.855	1,19	19,99	6,90	3,82	0	88
125	TRAST.CIRCULATORIOS EXCEPTO IAM, CON CATETERISMO SIN DIAG. COMPLEJO	0,6544	4.634	1,14	21,13	4,38	6,86	0	216
39	PROCEDIMIENTOS SOBRE CRISTALINO CON O SIN VITRECTOMIA	0,8158	4.306	1,06	22,18	2,12	1,89	0	35
183	ESOFAGITIS, GASTROENTERITIS & TRAST.DIGEST. MISCELANEOS EDAD>17 SIN CC	0,5754	3.582	0,88	23,06	6,84	6,37	0	117
88	ENFERMEDAD PULMONAR OBSTRUCTIVA CRONICA	1,2134	3.513	0,86	23,92	9,37	7,84	0	140
629	NEONATO, PESO AL NACER >2499 G, SIN P. QUIR.SIGNIF., DIAG NEONATO NORMAL	0,2387	3.385	0,83	24,75	2,63	3,28	0	83
140	ANGINA DE PECHO	0,8999	3.225	0,79	25,54	7,98	5,36	0	83
162	PROCEDIMIENTOS SOBRE HERNIA INGUINAL & FEMORAL EDAD>17 SIN CC	0,6691	3.165	0,78	26,31	3,12	2,92	0	64
430	PSICOSIS	1,5274	3.123	0,77	27,08	16,77	17,09	0	216
167	APENDICECTOMIA SIN DIAGNOSTICO PRINCIPAL COMPLICADO SIN CC	0,8053	3.112	0,76	27,84	3,96	2,40	0	29
777	ESOFAGITIS, GASTROENTERITIS & TRAST.DIGESTIVOS MISCELANEOS EDAD<18 SIN CC	0,4346	3.096	0,76	28,60	3,64	3,51	0	55
55	PROCEDIMIENTOS MISCELANEOS SOBRE OIDO, NARIZ, BOCA & GARGANTA	0,6519	2.798	0,69	29,29	2,61	3,41	0	92
15	ACCIDENTE ISQUEMICO TRANSITORIO & OCLUSIONES PRECEREBRALES	0,9255	2.765	0,68	29,96	8,94	7,59	0	90
175	HEMORRAGIA GASTROINTESTINAL SIN CC	0,8343	2.732	0,67	30,63	6,09	4,24	0	44
775	BRONQUITIS & ASMA EDAD<18 SIN CC	0,5998	2.609	0,64	31,27	4,69	3,32	0	52

**ALTAS TOTALES**

**1,6549 408.057**

**8,68**

**GRDs MÁS FRECUENTES POR GRUPOS DE HOSPITALES**

**Grupo 5  
AÑO 2000**

GRD	DESCRIPCIÓN	PESO	ALTAS	%	% ACUM.	EM	D.E.	MIN.	MAX.
162	PROCEDIMIENTOS SOBRE HERNIA INGUINAL & FEMORAL EDAD>17 SIN CC	0,6691	2.708	7,08	7,08	1,42	0,70	0	9
373	PARTO SIN COMPLICACIONES	0,4842	1.512	3,95	11,03	2,62	0,84	0	10
541	TRAST.RESPIRATORIOS EXC. INFECCIONES, BRONQUITIS, ASMA CON CC MAYOR	2,4647	1.501	3,92	14,96	13,42	10,25	0	158
119	LIGADURA & STRIPPING DE VENAS	0,7767	1.308	3,42	18,38	1,15	0,40	0	4
158	PROCEDIMIENTOS SOBRE ANO & ENTEROSTOMIA SIN CC	0,5935	1.164	3,04	21,42	1,35	0,75	0	9
39	PROCEDIMIENTOS SOBRE CRISTALINO CON O SIN VITRECTOMIA	0,8158	1.096	2,87	24,28	1,26	0,50	0	4
462	REHABILITACION	2,389	1.073	2,81	27,09	45,61	37,64	0	292
372	PARTO CON COMPLICACIONES	0,588	914	2,39	29,48	3,09	1,32	1	15
270	OTROS PROCEDIMIENTOS SOBRE PIEL, T.SUBCUTANEO & MAMA SIN CC	0,9575	790	2,07	31,54	0,68	1,18	0	14
777	ESOFAGITIS, GASTROENTERITIS & TRAST.DIGESTIVOS MISCELANEOS EDAD<18 SIN CC	0,4346	736	1,92	33,47	3,60	2,28	0	15
160	PROCEDIMIENTOS SOBRE HERNIA EXCEPTO INGUINAL & FEMORAL EDAD>17 SIN CC	0,9318	708	1,85	35,32	2,00	1,75	0	14
267	PROCEDIMIENTOS DE REGION PERIANAL & ENFERMEDAD PILONIDAL	0,5241	650	1,70	37,02	1,15	0,64	0	14
544	ICC & ARRITMIA CARDIACA CON CC MAYOR	3,5415	563	1,47	38,49	12,88	9,68	0	104
127	INSUFICIENCIA CARDIACA & SHOCK	1,524	542	1,42	39,91	11,48	8,71	0	90
359	PROC. SOBRE UTERO & ANEJOS POR CA.IN SITU & PROCESO NO MALIGNO SIN CC	1,0667	507	1,33	41,23	5,97	2,80	1	16
225	PROCEDIMIENTOS SOBRE EL PIE	1,1226	484	1,27	42,50	1,26	1,39	0	25
775	BRONQUITIS & ASMA EDAD<18 SIN CC	0,5998	441	1,15	43,65	4,60	2,76	0	19
229	PROC. SOBRE MANO O MUÑECA, EXCEPTO PROC.MAYORES S.ARTICULACION SIN CC	0,8259	393	1,03	44,68	0,72	0,98	0	8
35	OTROS TRASTORNOS DEL SISTEMA NERVIOSO SIN CC	0,8986	391	1,02	45,70	1,80	7,42	0	126
381	ABORTO CON DILATACION & LEGRADO, ASPIRACION O HISTEROTOMIA	0,4741	384	1,00	46,70	1,63	1,78	0	28
467	OTROS FACTORES QUE INFLUYEN EN EL ESTADO DE SALUD	0,2522	335	0,88	47,58	10,47	19,51	0	231
410	QUIMIOTERAPIA	1,0995	330	0,86	48,44	4,43	4,04	0	42
55	PROCEDIMIENTOS MISCELANEOS SOBRE OIDO, NARIZ, BOCA & GARGANTA	0,6519	313	0,82	49,26	1,43	1,08	1	10
89	NEUMONIA SIMPLE & PLEURITIS EDAD>17 CON CC	1,4274	292	0,76	50,02	13,43	9,67	0	104
628	NEONATO, PESO AL NACER >2499 G, SIN P. QUIR.SIGNIF., CON PROBLEMAS MENORES	0,6893	278	0,73	50,75	5,37	2,52	0	19

**ALTAS TOTALES**

**1,2597 38.252**

**8,18**

Aragón



**GRDs MÁS FRECUENTES POR COMUNIDADES AUTÓNOMAS**

**ARAGÓN  
AÑO 2000**

GRD	DESCRIPCIÓN	PESO	ALTAS	%	% ACUM.	EM	D.E.	MIN.	MAX.
373	PARTO SIN COMPLICACIONES	0,4842	4.331	4,13	4,13	3,20	0,93	0	21
541	TRAST.RESPIRATORIOS EXC. INFECCIONES, BRONQUITIS, ASMA CON CC MAYOR	2,4647	2.262	2,16	6,28	11,99	10,20	0	116
372	PARTO CON COMPLICACIONES	0,588	1.965	1,87	8,16	3,58	1,67	0	22
39	PROCEDIMIENTOS SOBRE CRISTALINO CON O SIN VITRECTOMIA	0,8158	1.858	1,77	9,93	1,78	1,10	0	14
410	QUIMIOTERAPIA	1,0995	1.777	1,69	11,62	2,75	9,54	0	367
14	TRASTORNOS CEREBROVASCULARES ESPECIFICOS EXCEPTO AIT	2,0431	1.703	1,62	13,25	14,71	17,53	0	189
359	PROC. SOBRE UTERO & ANEJOS POR CA.IN SITU & PROCESO NO MALIGNO SIN CC	1,0667	1.539	1,47	14,71	6,11	4,02	0	41
127	INSUFICIENCIA CARDIACA & SHOCK	1,524	1.537	1,47	16,18	9,81	7,10	0	72
209	REIMPLANTACION MAYOR ARTICULACION & MIEMBRO EXTR.INFERIOR SIN INFECCION	3,4898	1.437	1,37	17,55	14,30	6,85	2	116
183	ESOFAGITIS, GASTROENTERITIS & TRAST.DIGEST. MISCELANEOS EDAD>17 SIN CC	0,5754	1.297	1,24	18,78	6,58	5,53	0	47
162	PROCEDIMIENTOS SOBRE HERNIA INGUINAL & FEMORAL EDAD>17 SIN CC	0,6691	1.266	1,21	19,99	2,89	2,09	0	32
777	ESOFAGITIS, GASTROENTERITIS & TRAST.DIGESTIVOS MISCELANEOS EDAD<18 SIN CC	0,4346	1.257	1,20	21,19	3,28	2,17	0	27
381	ABORTO CON DILATACION & LEGRADO, ASPIRACION O HISTEROTOMIA	0,4741	1.125	1,07	22,26	2,01	2,51	0	75
140	ANGINA DE PECHO	0,8999	1.123	1,07	23,33	7,75	5,57	0	83
629	NEONATO, PESO AL NACER >2499 G, SIN P. QUIR.SIGNIF., DIAG NEONATO NORMAL	0,2387	1.024	0,98	24,31	2,80	2,41	0	29
395	TRASTORNOS DE LOS HEMATIES EDAD>17	1,105	1.015	0,97	25,28	5,32	6,62	0	67
243	PROBLEMAS MEDICOS DE LA ESPALDA	0,8074	968	0,92	26,20	10,34	10,41	0	87
88	ENFERMEDAD PULMONAR OBSTRUCTIVA CRONICA	1,2134	934	0,89	27,09	9,97	7,19	0	69
175	HEMORRAGIA GASTROINTESTINAL SIN CC	0,8343	925	0,88	27,97	5,92	3,84	0	32
430	PSICOSIS	1,5274	822	0,78	28,75	14,95	15,00	0	216
89	NEUMONIA SIMPLE & PLEURITIS EDAD>17 CON CC	1,4274	806	0,77	29,52	11,85	8,09	0	67
143	DOLOR TORACICO	0,5451	803	0,77	30,29	5,52	3,93	0	39
15	ACCIDENTE ISQUEMICO TRANSITORIO & OCLUSIONES PRECEREBRALES	0,9255	772	0,74	31,02	7,80	6,10	0	62
371	CESAREA, SIN COMPLICACIONES	0,8965	759	0,72	31,75	7,20	2,47	3	32
55	PROCEDIMIENTOS MISCELANEOS SOBRE OIDO, NARIZ, BOCA & GARGANTA	0,6519	722	0,69	32,44	2,59	3,81	0	92

**ALTAS TOTALES**

**1,4646 104.906**

**7,98**

**GRDs MÁS FRECUENTES POR HOSPITAL**

**2201 H. GRAL. SAN JORGE**

**Grupo 2**

**AÑO 2000**

GRD	DESCRIPCIÓN	PESO	ALTAS	%	% ACUM.	EM	D.E.	MIN.	MAX.
430	PSICOSIS	1,5274	253	2,39	2,39	15,04	12,57	0	71
410	QUIMIOTERAPIA	1,0995	250	2,36	4,74	2,74	3,66	0	40
140	ANGINA DE PECHO	0,8999	234	2,21	6,95	7,57	5,31	0	35
373	PARTO SIN COMPLICACIONES	0,4842	204	1,92	8,87	3,26	0,66	1	6
541	TRAST.RESPIRATORIOS EXC. INFECCIONES, BRONQUITIS, ASMA CON CC MAYOR	2,4647	200	1,89	10,76	10,60	8,04	0	52
39	PROCEDIMIENTOS SOBRE CRISTALINO CON O SIN VITRECTOMIA	0,8158	199	1,88	12,64	2,11	1,09	0	10
14	TRASTORNOS CEREBROVASCULARES ESPECIFICOS EXCEPTO AIT	2,0431	175	1,65	14,29	10,00	6,21	0	36
777	ESOFAGITIS, GASTROENTERITIS & TRAST.DIGESTIVOS MISCELANEOS EDAD<18 SIN CC	0,4346	169	1,59	15,88	2,24	1,37	0	7
127	INSUFICIENCIA CARDIACA & SHOCK	1,524	166	1,57	17,45	8,89	5,73	1	40
162	PROCEDIMIENTOS SOBRE HERNIA INGUINAL & FEMORAL EDAD>17 SIN CC	0,6691	154	1,45	18,90	2,59	1,81	1	19
209	REIMPLANTACION MAYOR ARTICULACION & MIEMBRO EXTR.INFERIOR SIN INFECCION	3,4898	148	1,40	20,30	12,78	3,80	7	32
183	ESOFAGITIS, GASTROENTERITIS & TRAST.DIGEST. MISCELANEOS EDAD>17 SIN CC	0,5754	146	1,38	21,67	6,61	6,01	0	47
372	PARTO CON COMPLICACIONES	0,588	133	1,25	22,93	3,35	0,64	1	7
88	ENFERMEDAD PULMONAR OBSTRUCTIVA CRONICA	1,2134	121	1,14	24,07	8,74	6,65	1	52
629	NEONATO, PESO AL NACER >2499 G, SIN P. QUIR. SIGNIF., DIAG NEONATO NORMAL	0,2387	116	1,09	25,16	3,01	1,42	0	7
119	LIGADURA & STRIPPING DE VENAS	0,7767	115	1,08	26,25	1,91	0,79	1	7
243	PROBLEMAS MEDICOS DE LA ESPALDA	0,8074	108	1,02	27,27	9,36	11,56	0	85
359	PROC. SOBRE UTERO & ANEJOS POR CA.IN SITU & PROCESO NO MALIGNO SIN CC	1,0667	103	0,97	28,24	6,70	2,15	1	11
175	HEMORRAGIA GASTROINTESTINAL SIN CC	0,8343	102	0,96	29,20	5,42	4,14	0	24
143	DOLOR TORACICO	0,5451	97	0,91	30,11	4,13	2,79	0	13
395	TRASTORNOS DE LOS HEMATIES EDAD>17	1,105	92	0,87	30,98	4,67	5,79	0	29
182	ESOFAGITIS, GASTROENTERITIS & TRAST.DIGEST. MISCELANEOS EDAD>17 CON CC	0,873	90	0,85	31,83	8,46	6,83	1	38
208	TRASTORNOS DEL TRACTO BILIAR SIN CC	0,659	87	0,82	32,65	5,13	4,14	0	17
544	ICC & ARRITMIA CARDIACA CON CC MAYOR	3,5415	85	0,80	33,45	10,51	7,08	0	35
630	NEONATO, PESO AL NACER >2499 G, SIN P. QUIR. SIGNIF., CON OTROS PROBLEMAS	0,7452	83	0,78	34,24	3,99	2,50	0	16

**ALTAS TOTALES**

**1,3915 10.603**

**7,07**

**GRDs MÁS FRECUENTES POR HOSPITAL**

**2205 H. DE BARBASTRO**

**Grupo 1**

**AÑO 2000**

GRD	DESCRIPCIÓN	PESO	ALTAS	%	% ACUM.	EM	D.E.	MIN.	MAX.
373	PARTO SIN COMPLICACIONES	0,4842	279	4,36	4,36	3,33	0,92	1	10
541	TRAST.RESPIRATORIOS EXC. INFECCIONES, BRONQUITIS, ASMA CON CC MAYOR	2,4647	214	3,35	7,71	11,75	9,20	0	77
777	ESOFAGITIS, GASTROENTERITIS & TRAST.DIGESTIVOS MISCELANEOS EDAD<18 SIN CC	0,4346	147	2,30	10,01	2,69	1,58	0	9
629	NEONATO, PESO AL NACER >2499 G, SIN P.QUIR.SIGNIF., DIAG NEONATO NORMAL	0,2387	146	2,28	12,29	2,40	2,86	0	16
775	BRONQUITIS & ASMA EDAD<18 SIN CC	0,5998	145	2,27	14,56	4,13	2,18	1	12
14	TRASTORNOS CEREBROVASCULARES ESPECIFICOS EXCEPTO AIT	2,0431	118	1,85	16,40	7,86	5,73	0	38
372	PARTO CON COMPLICACIONES	0,588	117	1,83	18,23	4,16	2,62	2	18
359	PROC. SOBRE UTERO & ANEJOS POR CA.IN SITU & PROCESO NO MALIGNO SIN CC	1,0667	110	1,72	19,95	6,74	2,73	0	16
349	HIPERTROFIA PROSTATICA BENIGNA SIN CC	0,5662	104	1,63	21,58	1,13	0,57	0	5
162	PROCEDIMIENTOS SOBRE HERNIA INGUINAL & FEMORAL EDAD>17 SIN CC	0,6691	104	1,63	23,21	3,55	1,83	1	11
183	ESOFAGITIS, GASTROENTERITIS & TRAST.DIGEST. MISCELANEOS EDAD>17 SIN CC	0,5754	91	1,42	24,63	5,11	3,85	0	22
395	TRASTORNOS DE LOS HEMATIES EDAD>17	1,105	88	1,38	26,00	6,38	6,53	0	28
127	INSUFICIENCIA CARDIACA & SHOCK	1,524	86	1,34	27,35	8,24	5,05	0	24
39	PROCEDIMIENTOS SOBRE CRISTALINO CON O SIN VITRECTOMIA	0,8158	86	1,34	28,69	1,59	0,73	1	4
70	OTITIS MEDIA & ITRS EDAD<18	0,6006	84	1,31	30,01	2,88	1,74	0	8
381	ABORTO CON DILATACION & LEGRADO, ASPIRACION O HISTEROTOMIA	0,4741	82	1,28	31,29	1,67	1,17	1	9
209	REIMPLANTACION MAYOR ARTICULACION & MIEMBRO EXTR.INFERIOR SIN INFECCION	3,4898	77	1,20	32,49	13,55	5,00	6	50
364	DILATACION & LEGRADO, CONIZACION EXCEPTO POR NEOPLASIA MALIGNA	0,6057	75	1,17	33,67	1,41	0,86	0	6
243	PROBLEMAS MEDICOS DE LA ESPALDA	0,8074	68	1,06	34,73	4,76	3,02	1	16
494	COLECISTECTOMIA LAPAROSCOPICA SIN EXPLORAC. CONDUCTO BILIAR SIN CC	0,8452	67	1,05	35,78	5,30	2,44	2	20
383	OTROS DIAGNOSTICOS ANTEPARTO CON COMPLICACIONES MEDICAS	0,5872	62	0,97	36,75	1,98	1,65	0	7
544	ICC & ARRITMIA CARDIACA CON CC MAYOR	3,5415	61	0,95	37,70	11,31	6,87	0	39
467	OTROS FACTORES QUE INFLUYEN EN EL ESTADO DE SALUD	0,2522	61	0,95	38,66	1,62	3,23	0	23
158	PROCEDIMIENTOS SOBRE ANO & ENTEROSTOMIA SIN CC	0,5935	57	0,89	39,55	3,09	2,12	1	15
101	OTROS DIAGNOSTICOS DE APARATO RESPIRATORIO CON CC	1,0461	57	0,89	40,44	9,65	5,62	1	34

**ALTAS TOTALES**

**1,2892**

**6.395**

**6,93**

**GRDs MÁS FRECUENTES POR HOSPITAL**

**4401 H. G. TERUEL O. POLANCO**

**Grupo 2**

**AÑO 2000**

GRD	DESCRIPCIÓN	PESO	ALTAS	%	% ACUM.	EM	D.E.	MIN.	MAX.
373	PARTO SIN COMPLICACIONES	0,4842	319	4,17	4,17	3,18	0,45	1	5
162	PROCEDIMIENTOS SOBRE HERNIA INGUINAL & FEMORAL EDAD>17 SIN CC	0,6691	188	2,46	6,63	3,09	1,67	1	13
384	OTROS DIAGNOSTICOS ANTEPARTO SIN COMPLICACIONES MEDICAS	0,4144	182	2,38	9,01	1,53	1,51	0	9
777	ESOFAGITIS, GASTROENTERITIS & TRAST.DIGESTIVOS MISCELANEOS EDAD<18 SIN CC	0,4346	182	2,38	11,39	3,49	2,07	0	11
541	TRAST.RESPIRATORIOS EXC. INFECCIONES, BRONQUITIS, ASMA CON CC MAYOR	2,4647	165	2,16	13,55	12,16	8,52	0	49
372	PARTO CON COMPLICACIONES	0,588	163	2,13	15,68	3,52	1,33	1	15
39	PROCEDIMIENTOS SOBRE CRISTALINO CON O SIN VITRECTOMIA	0,8158	142	1,86	17,54	1,85	1,26	0	8
243	PROBLEMAS MEDICOS DE LA ESPALDA	0,8074	122	1,60	19,13	7,92	6,48	1	35
209	REIMPLANTACION MAYOR ARTICULACION & MIEMBRO EXTR.INFERIOR SIN INFECCION	3,4898	118	1,54	20,67	15,35	6,38	5	61
630	NEONATO, PESO AL NACER >2499 G, SIN P. QUIR.SIGNIF., CON OTROS PROBLEMAS	0,7452	103	1,35	22,02	1,37	1,68	0	13
381	ABORTO CON DILATACION & LEGRADO, ASPIRACION O HISTEROTOMIA	0,4741	97	1,27	23,29	2,29	1,65	1	13
410	QUIMIOTERAPIA	1,0995	95	1,24	24,53	1,53	1,16	1	8
140	ANGINA DE PECHO	0,8999	94	1,23	25,76	10,35	6,46	1	34
14	TRASTORNOS CEREBROVASCULARES ESPECIFICOS EXCEPTO AIT	2,0431	93	1,22	26,98	10,66	8,71	0	42
629	NEONATO, PESO AL NACER >2499 G, SIN P. QUIR.SIGNIF., DIAG NEONATO NORMAL	0,2387	91	1,19	28,17	2,55	1,88	0	10
395	TRASTORNOS DE LOS HEMATIES EDAD>17	1,105	90	1,18	29,34	3,84	5,12	0	25
127	INSUFICIENCIA CARDIACA & SHOCK	1,524	88	1,15	30,50	10,85	5,91	0	34
371	CESAREA, SIN COMPLICACIONES	0,8965	82	1,07	31,57	5,51	2,49	3	25
70	OTITIS MEDIA & ITRS EDAD<18	0,6006	80	1,05	32,61	3,81	2,37	0	17
349	HIPERTROFIA PROSTATICA BENIGNA SIN CC	0,5662	78	1,02	33,63	1,06	0,76	0	6
183	ESOFAGITIS, GASTROENTERITIS & TRAST.DIGEST. MISCELANEOS EDAD>17 SIN CC	0,5754	72	0,94	34,58	5,36	4,39	0	18
167	APENDICECTOMIA SIN DIAGNOSTICO PRINCIPAL COMPLICADO SIN CC	0,8053	70	0,92	35,49	3,77	1,70	1	10
775	BRONQUITIS & ASMA EDAD<18 SIN CC	0,5998	68	0,89	36,38	5,94	2,43	1	13
359	PROC. SOBRE UTERO & ANEJOS POR CA.IN SITU & PROCESO NO MALIGNO SIN CC	1,0667	67	0,88	37,26	5,25	2,04	1	14
544	ICC & ARRITMIA CARDIACA CON CC MAYOR	3,5415	63	0,82	38,08	10,68	7,37	1	39

**ALTAS TOTALES**

**1,3020 7.647**

**6,54**

**GRDs MÁS FRECUENTES POR HOSPITAL**

**4403 H. DE ALCAÑIZ**

**Grupo 1**

**AÑO 2000**

GRD	DESCRIPCIÓN	PESO	ALTAS	%	% ACUM.	EM	D.E.	MIN.	MAX.
541	TRAST.RESPIRATORIOS EXC. INFECCIONES, BRONQUITIS, ASMA CON CC MAYOR	2,4647	261	4,84	4,84	9,75	6,66	0	49
629	NEONATO, PESO AL NACER >2499 G, SIN P. QUIR. SIGNIF., DIAG NEONATO NORMAL	0,2387	235	4,36	9,20	2,68	1,49	0	10
373	PARTO SIN COMPLICACIONES	0,4842	175	3,25	12,45	3,05	0,58	1	6
372	PARTO CON COMPLICACIONES	0,588	160	2,97	15,42	3,23	1,17	1	13
162	PROCEDIMIENTOS SOBRE HERNIA INGUINAL & FEMORAL EDAD>17 SIN CC	0,6691	123	2,28	17,70	2,75	1,15	1	9
140	ANGINA DE PECHO	0,8999	109	2,02	19,72	5,09	3,00	0	17
39	PROCEDIMIENTOS SOBRE CRISTALINO CON O SIN VITRECTOMIA	0,8158	104	1,93	21,65	1,95	0,61	0	5
384	OTROS DIAGNOSTICOS ANTEPARTO SIN COMPLICACIONES MEDICAS	0,4144	93	1,73	23,38	1,17	0,79	0	5
14	TRASTORNOS CEREBROVASCULARES ESPECIFICOS EXCEPTO AIT	2,0431	91	1,69	25,06	7,14	4,62	0	23
127	INSUFICIENCIA CARDIACA & SHOCK	1,524	87	1,61	26,68	8,28	7,77	0	72
383	OTROS DIAGNOSTICOS ANTEPARTO CON COMPLICACIONES MEDICAS	0,5872	85	1,58	28,26	1,46	1,27	0	9
209	REIMPLANTACION MAYOR ARTICULACION & MIEMBRO EXTR.INFERIOR SIN INFECCION	3,4898	81	1,50	29,76	14,05	3,52	3	32
175	HEMORRAGIA GASTROINTESTINAL SIN CC	0,8343	74	1,37	31,13	5,24	2,63	0	13
777	ESOFAGITIS, GASTROENTERITIS & TRAST.DIGESTIVOS MISCELANEOS EDAD<18 SIN CC	0,4346	72	1,34	32,47	3,11	1,52	0	9
544	ICC & ARRITMIA CARDIACA CON CC MAYOR	3,5415	66	1,22	33,69	7,08	3,90	1	18
381	ABORTO CON DILATACION & LEGRADO, ASPIRACION O HISTEROTOMIA	0,4741	61	1,13	34,82	1,79	1,25	0	8
243	PROBLEMAS MEDICOS DE LA ESPALDA	0,8074	59	1,09	35,92	10,93	7,25	0	28
359	PROC. SOBRE UTERO & ANEJOS POR CA.IN SITU & PROCESO NO MALIGNO SIN CC	1,0667	57	1,06	36,98	6,95	3,07	0	15
208	TRASTORNOS DEL TRACTO BILIAR SIN CC	0,659	52	0,96	37,94	7,79	4,99	1	25
349	HIPERTROFIA PROSTATICA BENIGNA SIN CC	0,5662	48	0,89	38,83	2,25	1,44	1	11
167	APENDICECTOMIA SIN DIAGNOSTICO PRINCIPAL COMPLICADO SIN CC	0,8053	48	0,89	39,72	3,13	1,67	1	9
183	ESOFAGITIS, GASTROENTERITIS & TRAST.DIGEST. MISCELANEOS EDAD>17 SIN CC	0,5754	48	0,89	40,61	5,10	2,78	1	13
294	DIABETES EDAD>35	0,9957	48	0,89	41,50	4,46	2,82	1	13
231	EXCISION LOCAL & ELIMINACION DISP. FIJACION INTERNA EXC. CADERA & FEMUR	1,3677	45	0,83	42,34	2,98	1,71	1	8
89	NEUMONIA SIMPLE & PLEURITIS EDAD>17 CON CC	1,4274	45	0,83	43,17	10,27	4,86	1	24

**ALTAS TOTALES**

**1,2931**

**5.390**

**5,90**

**GRDs MÁS FRECUENTES POR HOSPITAL**

**5001 H. MIGUEL SERVET**

**Grupo 4**

**AÑO 2000**

GRD	DESCRIPCIÓN	PESO	ALTAS	%	% ACUM.	EM	D.E.	MIN.	MAX.
373	PARTO SIN COMPLICACIONES	0,4842	2.167	5,10	5,10	3,18	1,08	0	21
372	PARTO CON COMPLICACIONES	0,588	963	2,27	7,37	3,60	1,81	0	22
359	PROC. SOBRE UTERO & ANEJOS POR CA.IN SITU & PROCESO NO MALIGNO SIN CC	1,0667	888	2,09	9,46	5,80	4,67	0	41
209	REIMPLANTACION MAYOR ARTICULACION & MIEMBRO EXTR.INFERIOR SIN INFECCION	3,4898	662	1,56	11,02	15,15	8,18	6	116
541	TRAST.RESPIRATORIOS EXC. INFECCIONES, BRONQUITIS, ASMA CON CC MAYOR	2,4647	614	1,45	12,47	11,79	10,50	0	116
14	TRASTORNOS CEREBROVASCULARES ESPECIFICOS EXCEPTO AIT	2,0431	579	1,36	13,83	20,90	25,46	0	189
410	QUIMIOTERAPIA	1,0995	571	1,34	15,17	4,44	5,82	0	53
381	ABORTO CON DILATACION & LEGRADO, ASPIRACION O HISTEROTOMIA	0,4741	564	1,33	16,50	2,36	3,25	0	75
183	ESOFAGITIS, GASTROENTERITIS & TRAST.DIGEST. MISCELANEOS EDAD>17 SIN CC	0,5754	507	1,19	17,70	6,49	5,60	0	40
127	INSUFICIENCIA CARDIACA & SHOCK	1,524	480	1,13	18,83	10,85	8,54	0	68
777	ESOFAGITIS, GASTROENTERITIS & TRAST.DIGESTIVOS MISCELANEOS EDAD<18 SIN CC	0,4346	476	1,12	19,95	3,77	2,47	0	27
55	PROCEDIMIENTOS MISCELANEOS SOBRE OIDO, NARIZ, BOCA & GARGANTA	0,6519	453	1,07	21,01	2,40	4,47	0	92
143	DOLOR TORACICO	0,5451	435	1,02	22,04	5,94	4,21	0	33
39	PROCEDIMIENTOS SOBRE CRISTALINO CON O SIN VITRECTOMIA	0,8158	435	1,02	23,06	1,64	1,35	0	8
125	TRAST.CIRCULATORIOS EXCEPTO IAM, CON CATETERISMO SIN DIAG. COMPLEJO	0,6544	388	0,91	23,98	7,76	7,68	0	37
222	PROCEDIMIENTOS SOBRE LA RODILLA SIN CC	1,0785	377	0,89	24,87	3,49	2,68	1	38
243	PROBLEMAS MEDICOS DE LA ESPALDA	0,8074	367	0,86	25,73	11,75	10,93	0	73
175	HEMORRAGIA GASTROINTESTINAL SIN CC	0,8343	364	0,86	26,59	5,87	4,08	0	32
371	CESAREA, SIN COMPLICACIONES	0,8965	362	0,85	27,44	7,97	2,57	3	26
364	DILATACION & LEGRADO, CONIZACION EXCEPTO POR NEOPLASIA MALIGNA	0,6057	357	0,84	28,28	1,84	2,11	0	26
231	EXCISION LOCAL & ELIMINACION DISP. FIJACION INTERNA EXC. CADERA & FEMUR	1,3677	354	0,83	29,11	4,37	6,24	0	70
139	ARRITMIAS CARDIACAS & TRASTORNOS DE CONDUCCION SIN CC	0,7973	352	0,83	29,94	4,69	4,41	0	31
15	ACCIDENTE ISQUEMICO TRANSITORIO & OCLUSIONES PRECEREBRALES	0,9255	337	0,79	30,74	8,25	6,80	0	62
140	ANGINA DE PECHO	0,8999	324	0,76	31,50	7,99	6,43	0	83
379	AMENAZA DE ABORTO	0,4245	323	0,76	32,26	3,03	3,70	0	46

**ALTAS TOTALES**

**1,4891 42.465**

**8,32**

**GRDs MÁS FRECUENTES POR HOSPITAL**

**5009 H. SAN JORGE**

**Grupo 5**

**AÑO 2000**

GRD	DESCRIPCIÓN	PESO	ALTAS	%	% ACUM.	EM	D.E.	MIN.	MAX.
127	INSUFICIENCIA CARDIACA & SHOCK	1,524	69	6,20	6,20	10,96	7,62	2	39
541	TRAST.RESPIRATORIOS EXC. INFECCIONES, BRONQUITIS, ASMA CON CC MAYOR	2,4647	61	5,48	11,68	16,03	12,63	0	58
89	NEUMONIA SIMPLE & PLEURITIS EDAD>17 CON CC	1,4274	59	5,30	16,98	15,19	10,22	2	43
14	TRASTORNOS CEREBROVASCULARES ESPECIFICOS EXCEPTO AIT	2,0431	53	4,76	21,74	19,25	12,16	1	54
88	ENFERMEDAD PULMONAR OBSTRUCTIVA CRONICA	1,2134	50	4,49	26,24	12,64	7,48	2	46
429	ALTERACIONES ORGANICAS & RETRASO MENTAL	2,02	43	3,86	30,10	18,19	13,08	2	59
533	OTROS TRAST. SISTEMA NERVIOSO EXC. AIT, CONVULSIONES & CEFALEA CON CC MA	4,8524	35	3,14	33,24	19,40	13,22	1	58
15	ACCIDENTE ISQUEMICO TRANSITORIO & OCLUSIONES PRECEREBRALES	0,9255	34	3,05	36,30	13,00	9,20	2	45
90	NEUMONIA SIMPLE & PLEURITIS EDAD>17 SIN CC	0,8663	31	2,79	39,08	12,23	7,65	4	47
544	ICC & ARRITMIA CARDIACA CON CC MAYOR	3,5415	31	2,79	41,87	16,42	13,85	0	45
294	DIABETES EDAD>35	0,9957	28	2,52	44,38	13,75	8,55	2	39
320	INFECCIONES DE RIÑÓN & TRACTO URINARIO EDAD>17 CON CC	1,0827	25	2,25	46,63	13,68	8,11	4	40
569	TRAST. DE RIÑÓN & TRACTO URINARIO EXCEPTO INSUFICIENCIA RENAL CON CC MAY	1,7581	25	2,25	48,88	19,52	25,78	2	131
430	PSICOSIS	1,5274	21	1,89	50,76	19,00	14,11	1	69
425	REACCION DE ADAPTACION AGUDA & TRASTORNO DE DISFUNCION PSICOSOCIAL	0,7797	21	1,89	52,65	13,29	9,73	0	37
566	TRAST. ENDOCRINO, NUTRIC. & METAB. EXC. TRAST. DE INGESTA O CF CON CC MAYO	2,624	19	1,71	54,36	13,05	9,68	0	41
426	NEUROSIS DEPRESIVAS	0,7557	18	1,62	55,97	9,56	5,67	1	21
395	TRASTORNOS DE LOS HEMATIES EDAD>17	1,105	18	1,62	57,59	7,83	5,16	2	20
182	ESOFAGITIS, GASTROENTERITIS & TRAST.DIGEST. MISCELANEOS EDAD>17 CON CC	0,873	17	1,53	59,12	14,82	11,72	2	43
552	TRAST. AP. DIGESTIVO EXCEPTO ESOF., GASTROENT. & ULC.NO COMPL. CON CC MAY	3,4625	17	1,53	60,65	10,65	7,47	1	28
321	INFECCIONES DE RIÑÓN & TRACTO URINARIO EDAD>17 SIN CC	0,6847	17	1,53	62,17	12,65	5,01	6	25
462	REHABILITACION	2,389	17	1,53	63,70	31,82	20,79	13	90
183	ESOFAGITIS, GASTROENTERITIS & TRAST.DIGEST. MISCELANEOS EDAD>17 SIN CC	0,5754	15	1,35	65,05	11,60	9,04	2	27
12	TRASTORNOS DEGENERATIVOS DE SISTEMA NERVIOSO	1,5888	13	1,17	66,22	13,62	7,78	2	24
80	INFECCIONES & INFLAMACIONES RESPIRATORIAS EDAD>17 SIN CC	1,2555	13	1,17	67,39	15,92	10,40	1	36

**ALTAS TOTALES**

**1,7280**

**1.113**

**14,90**

**GRDs MÁS FRECUENTES POR HOSPITAL**

**5017 H. DE CALATAYUD**

**Grupo 1**

**AÑO 2000**

GRD	DESCRIPCIÓN	PESO	ALTAS	%	% ACUM.	EM	D.E.	MIN.	MAX.
39	PROCEDIMIENTOS SOBRE CRISTALINO CON O SIN VITRECTOMIA	0,8158	262	5,36	5,36	2,02	0,21	1	4
541	TRAST.RESPIRATORIOS EXC. INFECCIONES, BRONQUITIS, ASMA CON CC MAYOR	2,4647	233	4,77	10,13	9,65	7,94	0	65
373	PARTO SIN COMPLICACIONES	0,4842	193	3,95	14,08	3,27	0,76	1	6
162	PROCEDIMIENTOS SOBRE HERNIA INGUINAL & FEMORAL EDAD>17 SIN CC	0,6691	126	2,58	16,66	4,04	1,97	1	16
127	INSUFICIENCIA CARDIACA & SHOCK	1,524	121	2,48	19,14	7,99	6,93	0	45
88	ENFERMEDAD PULMONAR OBSTRUCTIVA CRONICA	1,2134	116	2,37	21,51	7,67	3,64	2	22
324	CALCULOS URINARIOS SIN CC	0,4001	104	2,13	23,64	3,23	2,23	0	12
183	ESOFAGITIS, GASTROENTERITIS & TRAST.DIGEST. MISCELANEOS EDAD>17 SIN CC	0,5754	94	1,92	25,57	6,03	4,61	0	32
70	OTITIS MEDIA & ITRS EDAD<18	0,6006	79	1,62	27,19	2,43	1,46	0	8
35	OTROS TRASTORNOS DEL SISTEMA NERVIOSO SIN CC	0,8986	77	1,58	28,76	1,04	0,34	1	4
14	TRASTORNOS CEREBROVASCULARES ESPECIFICOS EXCEPTO AIT	2,0431	75	1,54	30,30	9,52	8,57	0	37
777	ESOFAGITIS, GASTROENTERITIS & TRAST.DIGESTIVOS MISCELANEOS EDAD<18 SIN CC	0,4346	72	1,47	31,77	2,14	1,19	0	6
140	ANGINA DE PECHO	0,8999	68	1,39	33,16	5,91	3,48	0	15
359	PROC. SOBRE UTERO & ANEJOS POR CA.IN SITU & PROCESO NO MALIGNO SIN CC	1,0667	68	1,39	34,55	7,40	3,97	0	24
372	PARTO CON COMPLICACIONES	0,588	60	1,23	35,78	3,55	1,27	1	9
349	HIPERTROFIA PROSTATICA BENIGNA SIN CC	0,5662	59	1,21	36,99	2,12	0,65	1	6
209	REIMPLANTACION MAYOR ARTICULACION & MIEMBRO EXTR.INFERIOR SIN INFECCION	3,4898	56	1,15	38,14	12,64	3,62	7	26
544	ICC & ARRITMIA CARDIACA CON CC MAYOR	3,5415	56	1,15	39,28	8,54	7,98	0	44
89	NEUMONIA SIMPLE & PLEURITIS EDAD>17 CON CC	1,4274	55	1,13	40,41	9,24	6,67	1	44
243	PROBLEMAS MEDICOS DE LA ESPALDA	0,8074	54	1,11	41,51	5,83	5,23	0	26
208	TRASTORNOS DEL TRACTO BILIAR SIN CC	0,659	54	1,11	42,62	5,54	4,03	0	22
629	NEONATO, PESO AL NACER >2499 G, SIN P. QUIR.SIGNIF., DIAG NEONATO NORMAL	0,2387	53	1,08	43,71	3,57	3,20	0	19
175	HEMORRAGIA GASTROINTESTINAL SIN CC	0,8343	52	1,06	44,77	5,88	3,41	1	19
775	BRONQUITIS & ASMA EDAD<18 SIN CC	0,5998	50	1,02	45,79	3,14	1,99	0	8
379	AMENAZA DE ABORTO	0,4245	48	0,98	46,78	6,19	5,41	0	27

**ALTAS TOTALES**

**1,2432 4.885**

**6,15**

**GRDs MÁS FRECUENTES POR HOSPITAL**

**5071 H. CL. UNIVERSITARIO (ZA)**

**Grupo 4**

**AÑO 2000**

GRD	DESCRIPCIÓN	PESO	ALTAS	%	% ACUM.	EM	D.E.	MIN.	MAX.
373	PARTO SIN COMPLICACIONES	0,4842	994	3,76	3,76	3,22	0,80	0	11
410	QUIMIOTERAPIA	1,0995	813	3,08	6,84	1,75	12,95	0	367
39	PROCEDIMIENTOS SOBRE CRISTALINO CON O SIN VITRECTOMIA	0,8158	630	2,39	9,23	1,67	1,17	0	14
14	TRASTORNOS CEREBROVASCULARES ESPECIFICOS EXCEPTO AIT	2,0431	519	1,97	11,19	13,29	11,88	0	93
541	TRAST.RESPIRATORIOS EXC. INFECCIONES, BRONQUITIS, ASMA CON CC MAYOR	2,4647	514	1,95	13,14	14,54	12,63	0	107
127	INSUFICIENCIA CARDIACA & SHOCK	1,524	440	1,67	14,81	9,74	5,92	0	43
395	TRASTORNOS DE LOS HEMATIES EDAD>17	1,105	389	1,47	16,28	5,11	5,83	0	30
372	PARTO CON COMPLICACIONES	0,588	369	1,40	17,68	3,61	1,46	1	14
162	PROCEDIMIENTOS SOBRE HERNIA INGUINAL & FEMORAL EDAD>17 SIN CC	0,6691	338	1,28	18,96	2,12	2,39	0	32
183	ESOFAGITIS, GASTROENTERITIS & TRAST.DIGEST. MISCELANEOS EDAD>17 SIN CC	0,5754	324	1,23	20,18	7,53	5,90	1	41
209	REIMPLANTACION MAYOR ARTICULACION & MIEMBRO EXTR.INFERIOR SIN INFECCION	3,4898	295	1,12	21,30	13,34	6,16	2	76
140	ANGINA DE PECHO	0,8999	277	1,05	22,35	8,39	5,10	1	37
88	ENFERMEDAD PULMONAR OBSTRUCTIVA CRONICA	1,2134	258	0,98	23,33	12,29	8,44	1	69
430	PSICOSIS	1,5274	258	0,98	24,30	16,86	20,24	0	216
381	ABORTO CON DILATACION & LEGRADO, ASPIRACION O HISTEROTOMIA	0,4741	255	0,97	25,27	1,29	1,00	0	8
359	PROC. SOBRE UTERO & ANEJOS POR CA.IN SITU & PROCESO NO MALIGNO SIN CC	1,0667	246	0,93	26,20	6,38	2,83	1	21
89	NEUMONIA SIMPLE & PLEURITIS EDAD>17 CON CC	1,4274	242	0,92	27,12	12,71	8,90	0	67
629	NEONATO, PESO AL NACER >2499 G, SIN P. QUIR.SIGNIF., DIAG NEONATO NORMAL	0,2387	231	0,87	27,99	2,48	2,44	0	19
15	ACCIDENTE ISQUEMICO TRANSITORIO & OCLUSIONES PRECEREBRALES	0,9255	225	0,85	28,84	7,49	4,82	1	35
112	PROCEDIMIENTOS CARDIOVASCULARES PERCUTANEOS	1,6896	225	0,85	29,70	4,58	4,39	0	27
143	DOLOR TORACICO	0,5451	222	0,84	30,54	5,45	3,67	0	39
175	HEMORRAGIA GASTROINTESTINAL SIN CC	0,8343	219	0,83	31,37	6,18	3,82	0	26
311	PROCEDIMIENTOS TRANSURETRALES SIN CC	0,7532	211	0,80	32,16	6,26	4,59	0	31
544	ICC & ARRITMIA CARDIACA CON CC MAYOR	3,5415	206	0,78	32,94	12,32	10,31	0	55
371	CESAREA, SIN COMPLICACIONES	0,8965	199	0,75	33,70	6,52	2,24	3	32

**ALTAS TOTALES**

**1,6089 26.408**

**8,96**



Asturias



**GRDs MÁS FRECUENTES POR COMUNIDADES AUTÓNOMAS**

**ASTURIAS  
AÑO 2000**

GRD	DESCRIPCIÓN	PESO	ALTAS	%	% ACUM.	EM	D.E.	MIN.	MAX.
373	PARTO SIN COMPLICACIONES	0,4842	2.980	3,14	3,14	3,09	1,36	0	22
541	TRAST.RESPIRATORIOS EXC. INFECCIONES, BRONQUITIS, ASMA CON CC MAYOR	2,4647	2.488	2,62	5,77	11,51	11,26	0	246
88	ENFERMEDAD PULMONAR OBSTRUCTIVA CRONICA	1,2134	2.048	2,16	7,93	8,91	6,58	0	82
127	INSUFICIENCIA CARDIACA & SHOCK	1,524	2.036	2,15	10,08	8,55	6,16	0	71
14	TRASTORNOS CEREBROVASCULARES ESPECIFICOS EXCEPTO AIT	2,0431	1.925	2,03	12,11	10,29	12,16	0	161
39	PROCEDIMIENTOS SOBRE CRISTALINO CON O SIN VITRECTOMIA	0,8158	1.850	1,95	14,06	2,17	1,18	0	21
209	REIMPLANTACION MAYOR ARTICULACION & MIEMBRO EXTR.INFERIOR SIN INFECCION	3,4898	1.738	1,83	15,89	16,45	9,45	1	115
372	PARTO CON COMPLICACIONES	0,588	1.729	1,82	17,72	3,72	2,99	0	48
359	PROC. SOBRE UTERO & ANEJOS POR CA.IN SITU & PROCESO NO MALIGNO SIN CC	1,0667	1.549	1,63	19,35	5,97	3,73	0	37
140	ANGINA DE PECHO	0,8999	1.445	1,52	20,88	6,57	3,99	0	31
183	ESOFAGITIS, GASTROENTERITIS & TRAST.DIGEST. MISCELANEOS EDAD>17 SIN CC	0,5754	1.292	1,36	22,24	7,05	6,14	0	84
629	NEONATO, PESO AL NACER >2499 G, SIN P. QUIR.SIGNIF., DIAG NEONATO NORMAL	0,2387	1.223	1,29	23,53	2,47	3,47	0	83
777	ESOFAGITIS, GASTROENTERITIS & TRAST.DIGESTIVOS MISCELANEOS EDAD<18 SIN CC	0,4346	999	1,05	24,58	3,28	2,75	0	39
162	PROCEDIMIENTOS SOBRE HERNIA INGUINAL & FEMORAL EDAD>17 SIN CC	0,6691	961	1,01	25,60	4,11	3,15	0	29
775	BRONQUITIS & ASMA EDAD<18 SIN CC	0,5998	904	0,95	26,55	4,02	2,69	0	29
143	DOLOR TORACICO	0,5451	841	0,89	27,44	5,19	4,13	0	36
89	NEUMONIA SIMPLE & PLEURITIS EDAD>17 CON CC	1,4274	826	0,87	28,31	10,34	7,29	0	85
371	CESAREA, SIN COMPLICACIONES	0,8965	792	0,84	29,15	6,78	3,55	1	68
381	ABORTO CON DILATACION & LEGRADO, ASPIRACION O HISTEROTOMIA	0,4741	754	0,80	29,94	1,86	1,62	0	17
82	NEOPLASIAS RESPIRATORIAS	1,9986	751	0,79	30,73	11,76	9,93	0	83
125	TRAST.CIRCULATORIOS EXCEPTO IAM, CON CATETERISMO SIN DIAG. COMPLEJO	0,6544	746	0,79	31,52	4,72	5,16	1	30
97	BRONQUITIS & ASMA EDAD>17 SIN CC	0,736	746	0,79	32,31	6,70	4,08	0	34
430	PSICOSIS	1,5274	738	0,78	33,09	14,53	15,67	0	263
122	TRAST.CIRCULATORIOS CON IAM SIN COMPL.CARDIOVASCULARES ALTA CON VIDA	1,8758	728	0,77	33,85	9,68	5,19	0	80
383	OTROS DIAGNOSTICOS ANTEPARTO CON COMPLICACIONES MEDICAS	0,5872	707	0,75	34,60	4,14	3,52	0	43

**ALTAS TOTALES**

**1,4678 94.788**

**8,84**

**GRDs MÁS FRECUENTES POR HOSPITAL**

**3301 C.H. CENTRAL DE ASTURIAS**

**Grupo 4**

**AÑO 2000**

GRD	DESCRIPCIÓN	PESO	ALTAS	%	% ACUM.	EM	D.E.	MIN.	MAX.
373	PARTO SIN COMPLICACIONES	0,4842	996	2,50	2,50	3,08	1,65	1	22
39	PROCEDIMIENTOS SOBRE CRISTALINO CON O SIN VITRECTOMIA	0,8158	943	2,37	4,87	2,19	1,07	1	16
541	TRAST.RESPIRATORIOS EXC. INFECCIONES, BRONQUITIS, ASMA CON CC MAYOR	2,4647	735	1,85	6,71	12,61	15,06	0	246
14	TRASTORNOS CEREBROVASCULARES ESPECIFICOS EXCEPTO AIT	2,0431	711	1,78	8,50	12,33	17,73	0	161
629	NEONATO, PESO AL NACER >2499 G, SIN P.QUIR.SIGNIF., DIAG NEONATO NORMAL	0,2387	677	1,70	10,20	1,87	4,04	0	83
88	ENFERMEDAD PULMONAR OBSTRUCTIVA CRONICA	1,2134	668	1,68	11,87	9,80	8,00	0	82
209	REIMPLANTACION MAYOR ARTICULACION & MIEMBRO EXTR.INFERIOR SIN INFECCION	3,4898	638	1,60	13,48	20,26	11,44	5	115
125	TRAST.CIRCULATORIOS EXCEPTO IAM, CON CATETERISMO SIN DIAG. COMPLEJO	0,6544	636	1,60	15,07	4,06	4,97	1	30
127	INSUFICIENCIA CARDIACA & SHOCK	1,524	560	1,41	16,48	10,05	6,57	0	69
359	PROC. SOBRE UTERO & ANEJOS POR CA.IN SITU & PROCESO NO MALIGNO SIN CC	1,0667	517	1,30	17,78	6,64	3,91	1	29
140	ANGINA DE PECHO	0,8999	498	1,25	19,03	8,05	4,01	0	26
372	PARTO CON COMPLICACIONES	0,588	484	1,22	20,24	3,60	3,16	0	35
410	QUIMIOTERAPIA	1,0995	475	1,19	21,44	4,97	3,70	1	42
183	ESOFAGITIS, GASTROENTERITIS & TRAST.DIGEST. MISCELANEOS EDAD>17 SIN CC	0,5754	459	1,15	22,59	8,24	7,85	0	84
112	PROCEDIMIENTOS CARDIOVASCULARES PERCUTANEOS	1,6896	438	1,10	23,69	5,79	6,63	1	52
371	CESAREA, SIN COMPLICACIONES	0,8965	430	1,08	24,77	6,83	4,44	3	68
82	NEOPLASIAS RESPIRATORIAS	1,9986	396	0,99	25,76	12,94	11,55	0	83
35	OTROS TRASTORNOS DEL SISTEMA NERVIOSO SIN CC	0,8986	379	0,95	26,71	3,19	6,03	0	54
167	APENDICECTOMIA SIN DIAGNOSTICO PRINCIPAL COMPLICADO SIN CC	0,8053	324	0,81	27,53	5,64	2,68	1	24
143	DOLOR TORACICO	0,5451	323	0,81	28,34	8,05	4,71	0	36
758	PROCEDIMIENTOS SOBRE ESPALDA & CUELLO EXC. FUSION ESPINAL SIN CC	1,0751	294	0,74	29,07	9,19	11,67	1	105
430	PSICOSIS	1,5274	292	0,73	29,81	14,29	14,80	0	139
777	ESOFAGITIS, GASTROENTERITIS & TRAST.DIGESTIVOS MISCELANEOS EDAD<18 SIN CC	0,4346	287	0,72	30,53	3,85	3,97	0	39
97	BRONQUITIS & ASMA EDAD>17 SIN CC	0,736	283	0,71	31,24	6,89	4,41	1	34
187	EXTRACCIONES & REPOSICIONES DENTALES	0,7456	282	0,71	31,95	1,98	0,86	0	9

**ALTAS TOTALES**

**1,6402 39.832**

**10,36**

**GRDs MÁS FRECUENTES POR HOSPITAL**

**3306 H. ALVAREZ BUYLLA**

**Grupo 1**

**AÑO 2000**

GRD	DESCRIPCIÓN	PESO	ALTAS	%	% ACUM.	EM	D.E.	MIN.	MAX.
541	TRAST.RESPIRATORIOS EXC. INFECCIONES, BRONQUITIS, ASMA CON CC MAYOR	2,4647	297	4,55	4,55	9,95	6,39	0	43
373	PARTO SIN COMPLICACIONES	0,4842	181	2,77	7,32	2,74	0,89	1	7
209	REIMPLANTACION MAYOR ARTICULACION & MIEMBRO EXTR.INFERIOR SIN INFECCION	3,4898	173	2,65	9,96	13,39	8,40	1	74
14	TRASTORNOS CEREBROVASCULARES ESPECIFICOS EXCEPTO AIT	2,0431	167	2,56	12,52	7,55	5,42	0	36
127	INSUFICIENCIA CARDIACA & SHOCK	1,524	158	2,42	14,94	7,87	5,54	0	34
140	ANGINA DE PECHO	0,8999	138	2,11	17,05	5,57	2,21	1	12
162	PROCEDIMIENTOS SOBRE HERNIA INGUINAL & FEMORAL EDAD>17 SIN CC	0,6691	134	2,05	19,10	2,33	1,69	0	10
183	ESOFAGITIS, GASTROENTERITIS & TRAST.DIGEST. MISCELANEOS EDAD>17 SIN CC	0,5754	126	1,93	21,03	5,88	4,95	0	37
359	PROC. SOBRE UTERO & ANEJOS POR CA.IN SITU & PROCESO NO MALIGNO SIN CC	1,0667	123	1,88	22,91	5,73	2,87	1	16
430	PSICOSIS	1,5274	106	1,62	24,54	12,33	9,64	0	42
88	ENFERMEDAD PULMONAR OBSTRUCTIVA CRONICA	1,2134	90	1,38	25,91	7,77	4,30	1	28
494	COLECISTECTOMIA LAPAROSCOPICA SIN EXPLORAC. CONDUCTO BILIAR SIN CC	0,8452	84	1,29	27,20	4,68	4,81	1	22
119	LIGADURA & STRIPPING DE VENAS	0,7767	79	1,21	28,41	2,48	2,11	0	18
254	FRACTURA,ESGUINCE,DESGARRO & LUXACION BRAZO,PIERNA EXCL.PIE EDAD>17 SIN	0,7074	78	1,19	29,60	4,14	4,12	0	19
89	NEUMONIA SIMPLE & PLEURITIS EDAD>17 CON CC	1,4274	75	1,15	30,75	8,88	4,42	0	28
243	PROBLEMAS MEDICOS DE LA ESPALDA	0,8074	74	1,13	31,88	6,73	5,65	0	26
372	PARTO CON COMPLICACIONES	0,588	72	1,10	32,99	3,54	2,34	2	17
777	ESOFAGITIS, GASTROENTERITIS & TRAST.DIGESTIVOS MISCELANEOS EDAD<18 SIN CC	0,4346	70	1,07	34,06	2,63	2,06	1	14
55	PROCEDIMIENTOS MISCELANEOS SOBRE OIDO, NARIZ, BOCA & GARGANTA	0,6519	70	1,07	35,13	1,06	0,23	1	2
39	PROCEDIMIENTOS SOBRE CRISTALINO CON O SIN VITRECTOMIA	0,8158	59	0,90	36,03	1,17	0,77	1	6
167	APENDICECTOMIA SIN DIAGNOSTICO PRINCIPAL COMPLICADO SIN CC	0,8053	53	0,81	36,84	3,51	1,25	1	7
208	TRASTORNOS DEL TRACTO BILIAR SIN CC	0,659	53	0,81	37,65	6,72	4,39	0	24
60	AMIGDALECTOMIA &/O ADENOIDECTOMIA SOLO, EDAD<18	0,5031	53	0,81	38,47	0,98	0,50	0	3
82	NEOPLASIAS RESPIRATORIAS	1,9986	52	0,80	39,26	9,71	5,88	0	29
122	TRAST.CIRCULATORIOS CON IAM SIN COMPL.CARDIOVASCULARES ALTA CON VIDA	1,8758	52	0,80	40,06	7,19	2,15	0	12

**ALTAS TOTALES**

**1,3809**

**6.533**

**7,45**

**GRDs MÁS FRECUENTES POR HOSPITAL**

**3307 H. DE CABUEÑES**

**Grupo 2**

**AÑO 2000**

GRD	DESCRIPCIÓN	PESO	ALTAS	%	% ACUM.	EM	D.E.	MIN.	MAX.
373	PARTO SIN COMPLICACIONES	0,4842	910	4,78	4,78	3,35	1,17	0	22
372	PARTO CON COMPLICACIONES	0,588	702	3,69	8,47	3,92	3,30	1	48
541	TRAST.RESPIRATORIOS EXC. INFECCIONES, BRONQUITIS, ASMA CON CC MAYOR	2,4647	548	2,88	11,35	13,27	10,37	0	84
14	TRASTORNOS CEREBROVASCULARES ESPECIFICOS EXCEPTO AIT	2,0431	502	2,64	13,99	9,74	6,83	0	55
359	PROC. SOBRE UTERO & ANEJOS POR CA.IN SITU & PROCESO NO MALIGNO SIN CC	1,0667	472	2,48	16,47	5,64	4,08	1	37
127	INSUFICIENCIA CARDIACA & SHOCK	1,524	454	2,39	18,86	7,71	5,22	0	44
209	REIMPLANTACION MAYOR ARTICULACION & MIEMBRO EXTR.INFERIOR SIN INFECCION	3,4898	387	2,03	20,89	16,38	6,63	7	73
775	BRONQUITIS & ASMA EDAD<18 SIN CC	0,5998	357	1,88	22,77	3,94	2,32	0	13
88	ENFERMEDAD PULMONAR OBSTRUCTIVA CRONICA	1,2134	344	1,81	24,57	11,15	7,46	0	52
777	ESOFAGITIS, GASTROENTERITIS & TRAST.DIGESTIVOS MISCELANEOS EDAD<18 SIN CC	0,4346	284	1,49	26,07	3,33	2,33	0	16
183	ESOFAGITIS, GASTROENTERITIS & TRAST.DIGEST. MISCELANEOS EDAD>17 SIN CC	0,5754	267	1,40	27,47	7,24	5,05	0	29
381	ABORTO CON DILATACION & LEGRADO, ASPIRACION O HISTEROTOMIA	0,4741	259	1,36	28,83	1,36	1,27	0	17
140	ANGINA DE PECHO	0,8999	252	1,32	30,15	5,40	3,97	0	29
70	OTITIS MEDIA & ITRS EDAD<18	0,6006	217	1,14	31,29	3,63	2,02	0	14
39	PROCEDIMIENTOS SOBRE CRISTALINO CON O SIN VITRECTOMIA	0,8158	217	1,14	32,43	2,84	1,93	1	17
89	NEUMONIA SIMPLE & PLEURITIS EDAD>17 CON CC	1,4274	202	1,06	33,50	11,39	6,25	1	44
97	BRONQUITIS & ASMA EDAD>17 SIN CC	0,736	201	1,06	34,55	7,68	4,27	0	32
383	OTROS DIAGNOSTICOS ANTEPARTO CON COMPLICACIONES MEDICAS	0,5872	197	1,04	35,59	4,55	3,02	0	17
294	DIABETES EDAD>35	0,9957	189	0,99	36,58	7,18	3,79	0	23
122	TRAST.CIRCULATORIOS CON IAM SIN COMPL.CARDIOVASCULARES ALTA CON VIDA	1,8758	178	0,94	37,52	8,66	4,03	0	24
629	NEONATO, PESO AL NACER >2499 G, SIN P. QUIR.SIGNIF., DIAG NEONATO NORMAL	0,2387	177	0,93	38,45	4,54	2,41	0	13
143	DOLOR TORACICO	0,5451	175	0,92	39,37	3,24	2,79	0	14
90	NEUMONIA SIMPLE & PLEURITIS EDAD>17 SIN CC	0,8663	160	0,84	40,21	9,66	5,01	0	33
139	ARRITMIAS CARDIACAS & TRASTORNOS DE CONDUCCION SIN CC	0,7973	149	0,78	40,99	3,86	2,47	0	15
175	HEMORRAGIA GASTROINTESTINAL SIN CC	0,8343	147	0,77	41,76	7,27	3,76	0	26

**ALTAS TOTALES**

**1,3355 19.029**

**8,38**

**GRDs MÁS FRECUENTES POR HOSPITAL**

**3309 H. SAN AGUSTIN**  
**Grupo 2**  
**AÑO 2000**

GRD	DESCRIPCIÓN	PESO	ALTAS	%	% ACUM.	EM	D.E.	MIN.	MAX.
88	ENFERMEDAD PULMONAR OBSTRUCTIVA CRONICA	1,2134	516	3,56	3,56	6,47	3,90	0	34
127	INSUFICIENCIA CARDIACA & SHOCK	1,524	451	3,11	6,67	6,21	3,86	0	44
373	PARTO SIN COMPLICACIONES	0,4842	356	2,46	9,13	3,10	1,10	1	15
39	PROCEDIMIENTOS SOBRE CRISTALINO CON O SIN VITRECTOMIA	0,8158	315	2,17	11,30	2,05	1,11	0	21
14	TRASTORNOS CEREBROVASCULARES ESPECIFICOS EXCEPTO AIT	2,0431	315	2,17	13,48	7,47	5,09	0	38
140	ANGINA DE PECHO	0,8999	314	2,17	15,64	5,61	3,63	0	31
372	PARTO CON COMPLICACIONES	0,588	275	1,90	17,54	3,39	1,71	2	21
541	TRAST.RESPIRATORIOS EXC. INFECCIONES, BRONQUITIS, ASMA CON CC MAYOR	2,4647	267	1,84	19,38	9,33	6,94	0	43
364	DILATAACION & LEGRADO, CONIZACION EXCEPTO POR NEOPLASIA MALIGNA	0,6057	232	1,60	20,98	2,00	0,83	0	12
183	ESOFAGITIS, GASTROENTERITIS & TRAST.DIGEST. MISCELANEOS EDAD>17 SIN CC	0,5754	232	1,60	22,58	6,18	4,16	0	25
143	DOLOR TORACICO	0,5451	229	1,58	24,16	3,05	2,00	0	16
209	REIMPLANTACION MAYOR ARTICULACION & MIEMBRO EXTR.INFERIOR SIN INFECCION	3,4898	223	1,54	25,70	12,00	3,70	2	42
359	PROC. SOBRE UTERO & ANEJOS POR CA.IN SITU & PROCESO NO MALIGNO SIN CC	1,0667	222	1,53	27,23	6,79	2,98	0	17
430	PSICOSIS	1,5274	217	1,50	28,73	15,35	12,46	0	85
162	PROCEDIMIENTOS SOBRE HERNIA INGUINAL & FEMORAL EDAD>17 SIN CC	0,6691	195	1,35	30,08	4,03	1,96	1	12
371	CESAREA, SIN COMPLICACIONES	0,8965	166	1,15	31,22	7,23	2,20	2	20
89	NEUMONIA SIMPLE & PLEURITIS EDAD>17 CON CC	1,4274	159	1,10	32,32	8,55	6,04	1	52
777	ESOFAGITIS, GASTROENTERITIS & TRAST.DIGESTIVOS MISCELANEOS EDAD<18 SIN CC	0,4346	156	1,08	33,40	3,20	1,65	0	9
97	BRONQUITIS & ASMA EDAD>17 SIN CC	0,736	153	1,06	34,45	5,30	2,81	0	15
222	PROCEDIMIENTOS SOBRE LA RODILLA SIN CC	1,0785	147	1,01	35,47	2,47	1,87	0	18
101	OTROS DIAGNOSTICOS DE APARATO RESPIRATORIO CON CC	1,0461	143	0,99	36,45	7,14	5,41	0	44
15	ACCIDENTE ISQUEMICO TRANSITORIO & OCLUSIONES PRECEREBRALES	0,9255	129	0,89	37,34	6,05	3,47	0	23
139	ARRITMIAS CARDIACAS & TRASTORNOS DE CONDUCCION SIN CC	0,7973	123	0,85	38,19	3,91	2,53	0	15
102	OTROS DIAGNOSTICOS DE APARATO RESPIRATORIO SIN CC	0,649	122	0,84	39,03	5,11	2,97	0	17
630	NEONATO, PESO AL NACER >2499 G, SIN P.QUIR.SIGNIF., CON OTROS PROBLEMAS	0,7452	122	0,84	39,87	1,39	1,32	0	10

**ALTAS TOTALES**

**1,3294 14.493**

**6,97**

**GRDs MÁS FRECUENTES POR HOSPITAL**

**3310 H. VALLE DEL NALON**

**Grupo 2**

**AÑO 2000**

GRD	DESCRIPCIÓN	PESO	ALTAS	%	% ACUM.	EM	D.E.	MIN.	MAX.
541	TRAST.RESPIRATORIOS EXC. INFECCIONES, BRONQUITIS, ASMA CON CC MAYOR	2,4647	317	4,26	4,26	10,42	7,17	0	43
88	ENFERMEDAD PULMONAR OBSTRUCTIVA CRONICA	1,2134	260	3,49	7,75	9,12	5,12	0	35
127	INSUFICIENCIA CARDIACA & SHOCK	1,524	225	3,02	10,77	11,85	8,99	0	71
373	PARTO SIN COMPLICACIONES	0,4842	203	2,73	13,49	2,87	1,58	1	18
629	NEONATO, PESO AL NACER >2499 G, SIN P. QUIR. SIGNIF., DIAG NEONATO NORMAL	0,2387	152	2,04	15,53	3,09	2,00	1	15
14	TRASTORNOS CEREBROVASCULARES ESPECIFICOS EXCEPTO AIT	2,0431	138	1,85	17,39	11,49	8,83	0	60
209	REIMPLANTACION MAYOR ARTICULACION & MIEMBRO EXTR. INFERIOR SIN INFECCION	3,4898	136	1,83	19,21	15,21	7,79	7	61
372	PARTO CON COMPLICACIONES	0,588	131	1,76	20,97	3,81	3,00	2	17
777	ESOFAGITIS, GASTROENTERITIS & TRAST.DIGESTIVOS MISCELANEOS EDAD<18 SIN CC	0,4346	124	1,66	22,64	3,07	1,65	0	8
359	PROC. SOBRE UTERO & ANEJOS POR CA. IN SITU & PROCESO NO MALIGNO SIN CC	1,0667	117	1,57	24,21	4,62	3,31	0	21
183	ESOFAGITIS, GASTROENTERITIS & TRAST.DIGEST. MISCELANEOS EDAD>17 SIN CC	0,5754	108	1,45	25,66	6,61	5,57	0	35
162	PROCEDIMIENTOS SOBRE HERNIA INGUINAL & FEMORAL EDAD>17 SIN CC	0,6691	105	1,41	27,07	2,03	1,72	1	10
430	PSICOSIS	1,5274	103	1,38	28,45	16,58	26,46	0	263
140	ANGINA DE PECHO	0,8999	101	1,36	29,81	7,42	4,38	0	22
70	OTITIS MEDIA & ITRS EDAD<18	0,6006	89	1,19	31,00	2,88	1,39	0	8
222	PROCEDIMIENTOS SOBRE LA RODILLA SIN CC	1,0785	86	1,15	32,16	3,34	2,38	1	14
383	OTROS DIAGNOSTICOS ANTEPARTO CON COMPLICACIONES MEDICAS	0,5872	86	1,15	33,31	2,90	2,37	0	12
139	ARRITMIAS CARDIACAS & TRASTORNOS DE CONDUCCION SIN CC	0,7973	71	0,95	34,26	6,58	5,18	0	22
122	TRAST.CIRCULATORIOS CON IAM SIN COMPL.CARDIOVASCULARES ALTA CON VIDA	1,8758	70	0,94	35,20	11,27	6,75	0	44
89	NEUMONIA SIMPLE & PLEURITIS EDAD>17 CON CC	1,4274	70	0,94	36,14	10,90	5,80	1	35
311	PROCEDIMIENTOS TRANSURETRALES SIN CC	0,7532	70	0,94	37,08	7,57	4,41	0	30
775	BRONQUITIS & ASMA EDAD<18 SIN CC	0,5998	68	0,91	38,00	4,09	1,80	1	8
381	ABORTO CON DILATACION & LEGRADO, ASPIRACION O HISTEROTOMIA	0,4741	67	0,90	38,90	2,30	2,38	0	14
158	PROCEDIMIENTOS SOBRE ANO & ENTEROSTOMIA SIN CC	0,5935	64	0,86	39,76	2,47	2,84	0	14
410	QUIMIOTERAPIA	1,0995	62	0,83	40,59	2,73	2,46	0	11

**ALTAS TOTALES**

**1,3939 7.448**

**8,70**

**GRDs MÁS FRECUENTES POR HOSPITAL**

**3323 H. CARMEN Y SEV. OCHOA**

**Grupo 1**

**AÑO 2000**

GRD	DESCRIPCIÓN	PESO	ALTAS	%	% ACUM.	EM	D.E.	MIN.	MAX.
39	PROCEDIMIENTOS SOBRE CRISTALINO CON O SIN VITRECTOMIA	0,8158	154	4,48	4,48	1,85	0,44	0	2
88	ENFERMEDAD PULMONAR OBSTRUCTIVA CRONICA	1,2134	132	3,84	8,31	8,31	5,32	2	47
373	PARTO SIN COMPLICACIONES	0,4842	127	3,69	12,00	2,87	1,21	0	11
89	NEUMONIA SIMPLE & PLEURITIS EDAD>17 CON CC	1,4274	74	2,15	14,15	8,91	4,48	0	27
127	INSUFICIENCIA CARDIACA & SHOCK	1,524	64	1,86	16,01	8,81	5,74	2	39
162	PROCEDIMIENTOS SOBRE HERNIA INGUINAL & FEMORAL EDAD>17 SIN CC	0,6691	63	1,83	17,84	2,95	1,22	1	8
629	NEONATO, PESO AL NACER >2499 G, SIN P. QUIR. SIGNIF., DIAG NEONATO NORMAL	0,2387	59	1,71	19,56	1,51	1,01	1	6
140	ANGINA DE PECHO	0,8999	59	1,71	21,27	5,66	2,71	2	15
541	TRAST.RESPIRATORIOS EXC. INFECCIONES, BRONQUITIS, ASMA CON CC MAYOR	2,4647	53	1,54	22,81	10,08	6,08	2	36
208	TRASTORNOS DEL TRACTO BILIAR SIN CC	0,659	52	1,51	24,32	7,37	5,14	1	28
209	REIMPLANTACION MAYOR ARTICULACION & MIEMBRO EXTR.INFERIOR SIN INFECCION	3,4898	48	1,39	25,72	22,35	10,84	4	47
364	DILATAACION & LEGRADO, CONIZACION EXCEPTO POR NEOPLASIA MALIGNA	0,6057	48	1,39	27,11	0,58	0,74	0	2
777	ESOFAGITIS, GASTROENTERITIS & TRAST.DIGESTIVOS MISCELANEOS EDAD<18 SIN CC	0,4346	46	1,34	28,45	2,57	1,81	0	7
183	ESOFAGITIS, GASTROENTERITIS & TRAST.DIGEST. MISCELANEOS EDAD>17 SIN CC	0,5754	44	1,28	29,73	5,48	4,62	0	20
630	NEONATO, PESO AL NACER >2499 G, SIN P. QUIR. SIGNIF., CON OTROS PROBLEMAS	0,7452	44	1,28	31,01	1,36	0,87	1	6
90	NEUMONIA SIMPLE & PLEURITIS EDAD>17 SIN CC	0,8663	40	1,16	32,17	8,10	3,22	3	15
359	PROC. SOBRE UTERO & ANEJOS POR CA.IN SITU & PROCESO NO MALIGNO SIN CC	1,0667	38	1,10	33,28	3,21	2,12	0	8
15	ACCIDENTE ISQUEMICO TRANSITORIO & OCLUSIONES PRECEREBRALES	0,9255	36	1,05	34,32	13,06	19,10	2	99
372	PARTO CON COMPLICACIONES	0,588	36	1,05	35,37	3,97	3,47	2	18
14	TRASTORNOS CEREBROVASCULARES ESPECIFICOS EXCEPTO AIT	2,0431	35	1,02	36,38	11,37	11,80	2	53
70	OTITIS MEDIA & ITRS EDAD<18	0,6006	33	0,96	37,34	2,36	1,32	0	6
167	APENDICECTOMIA SIN DIAGNOSTICO PRINCIPAL COMPLICADO SIN CC	0,8053	32	0,93	38,27	3,88	3,14	1	12
294	DIABETES EDAD>35	0,9957	32	0,93	39,20	8,72	5,08	2	24
494	COLECISTECTOMIA LAPAROSCOPICA SIN EXPLORAC. CONDUCTO BILIAR SIN CC	0,8452	32	0,93	40,13	3,94	3,16	2	18
361	INTERRUPCION TUBARICA POR LAPAROSCOPIA & LAPAROTOMIA	0,7721	29	0,84	40,98	0,31	0,54	0	2

**ALTAS TOTALES**

**1,1526 3.441**

**6,55**

**GRDs MÁS FRECUENTES POR HOSPITAL**

**3324 H. DE JARRIO**

**Grupo 1**

**AÑO 2000**

GRD	DESCRIPCIÓN	PESO	ALTAS	%	% ACUM.	EM	D.E.	MIN.	MAX.
541	TRAST.RESPIRATORIOS EXC. INFECCIONES, BRONQUITIS, ASMA CON CC MAYOR	2,4647	271	6,75	6,75	10,42	12,42	0	155
373	PARTO SIN COMPLICACIONES	0,4842	207	5,16	11,91	2,57	0,77	1	8
39	PROCEDIMIENTOS SOBRE CRISTALINO CON O SIN VITRECTOMIA	0,8158	155	3,86	15,78	2,05	0,40	1	4
209	REIMPLANTACION MAYOR ARTICULACION & MIEMBRO EXTR.INFERIOR SIN INFECCION	3,4898	133	3,32	19,09	8,97	3,01	4	21
127	INSUFICIENCIA CARDIACA & SHOCK	1,524	124	3,09	22,18	8,10	4,42	0	25
140	ANGINA DE PECHO	0,8999	83	2,07	24,25	6,10	4,82	0	29
162	PROCEDIMIENTOS SOBRE HERNIA INGUINAL & FEMORAL EDAD>17 SIN CC	0,6691	75	1,87	26,12	2,55	1,23	1	8
139	ARRITMIAS CARDIACAS & TRASTORNOS DE CONDUCCION SIN CC	0,7973	69	1,72	27,84	2,29	3,20	0	15
359	PROC. SOBRE UTERO & ANEJOS POR CA.IN SITU & PROCESO NO MALIGNO SIN CC	1,0667	60	1,50	29,34	4,50	2,57	1	12
14	TRASTORNOS CEREBROVASCULARES ESPECIFICOS EXCEPTO AIT	2,0431	57	1,42	30,76	9,79	6,78	0	32
183	ESOFAGITIS, GASTROENTERITIS & TRAST.DIGEST. MISCELANEOS EDAD>17 SIN CC	0,5754	56	1,40	32,15	4,79	4,15	0	18
15	ACCIDENTE ISQUEMICO TRANSITORIO & OCLUSIONES PRECEREBRALES	0,9255	51	1,27	33,42	7,31	5,02	2	26
102	OTROS DIAGNOSTICOS DE APARATO RESPIRATORIO SIN CC	0,649	50	1,25	34,67	7,60	4,07	3	26
101	OTROS DIAGNOSTICOS DE APARATO RESPIRATORIO CON CC	1,0461	48	1,20	35,87	10,33	8,13	2	41
544	ICC & ARRITMIA CARDIACA CON CC MAYOR	3,5415	48	1,20	37,06	11,54	13,36	1	85
167	APENDICECTOMIA SIN DIAGNOSTICO PRINCIPAL COMPLICADO SIN CC	0,8053	46	1,15	38,21	3,33	3,71	1	20
122	TRAST.CIRCULATORIOS CON IAM SIN COMPL.CARDIOVASCULARES ALTA CON VIDA	1,8758	42	1,05	39,26	8,83	2,90	0	16
243	PROBLEMAS MEDICOS DE LA ESPALDA	0,8074	41	1,02	40,28	4,68	3,09	0	11
90	NEUMONIA SIMPLE & PLEURITIS EDAD>17 SIN CC	0,8663	38	0,95	41,23	9,13	5,31	2	31
88	ENFERMEDAD PULMONAR OBSTRUCTIVA CRONICA	1,2134	38	0,95	42,17	9,29	5,98	2	34
381	ABORTO CON DILATACION & LEGRADO, ASPIRACION O HISTEROTOMIA	0,4741	36	0,90	43,07	1,14	0,54	0	3
294	DIABETES EDAD>35	0,9957	34	0,85	43,92	7,97	9,51	0	58
89	NEUMONIA SIMPLE & PLEURITIS EDAD>17 CON CC	1,4274	33	0,82	44,74	12,70	15,26	1	85
777	ESOFAGITIS, GASTROENTERITIS & TRAST.DIGESTIVOS MISCELANEOS EDAD<18 SIN CC	0,4346	32	0,80	45,54	1,38	0,98	0	4
143	DOLOR TORACICO	0,5451	32	0,80	46,34	3,88	2,01	1	9

**ALTAS TOTALES**

**1,4316 4.012**

**7,21**

Baleares



**GRDs MÁS FRECUENTES POR COMUNIDADES AUTÓNOMAS**

**BALEARES  
AÑO 2000**

GRD	DESCRIPCIÓN	PESO	ALTAS	%	% ACUM.	EM	D.E.	MIN.	MAX.
373	PARTO SIN COMPLICACIONES	0,4842	3.141	5,39	5,39	2,70	1,04	0	19
372	PARTO CON COMPLICACIONES	0,588	1.523	2,61	8,01	3,46	2,23	0	29
410	QUIMIOTERAPIA	1,0995	1.446	2,48	10,49	0,84	2,80	0	45
541	TRAST.RESPIRATORIOS EXC. INFECCIONES, BRONQUITIS, ASMA CON CC MAYOR	2,4647	1.266	2,17	12,66	9,80	7,81	0	88
381	ABORTO CON DILATACION & LEGRADO, ASPIRACION O HISTEROTOMIA	0,4741	837	1,44	14,10	1,55	1,21	0	17
430	PSICOSIS	1,5274	742	1,27	15,37	13,99	15,68	0	153
88	ENFERMEDAD PULMONAR OBSTRUCTIVA CRONICA	1,2134	729	1,25	16,62	7,94	6,20	0	56
127	INSUFICIENCIA CARDIACA & SHOCK	1,524	711	1,22	17,84	8,11	6,10	0	48
35	OTROS TRASTORNOS DEL SISTEMA NERVIOSO SIN CC	0,8986	706	1,21	19,06	1,91	3,17	0	35
183	ESOFAGITIS, GASTROENTERITIS & TRAST.DIGEST. MISCELANEOS EDAD>17 SIN CC	0,5754	706	1,21	20,27	5,02	4,80	0	53
14	TRASTORNOS CEREBROVASCULARES ESPECIFICOS EXCEPTO AIT	2,0431	652	1,12	21,39	9,28	11,44	0	196
209	REIMPLANTACION MAYOR ARTICULACION & MIEMBRO EXTR.INFERIOR SIN INFECCION	3,4898	645	1,11	22,49	10,08	6,06	1	66
140	ANGINA DE PECHO	0,8999	617	1,06	23,55	6,20	4,72	0	42
777	ESOFAGITIS, GASTROENTERITIS & TRAST.DIGESTIVOS MISCELANEOS EDAD<18 SIN CC	0,4346	617	1,06	24,61	2,77	2,68	0	25
371	CESAREA, SIN COMPLICACIONES	0,8965	589	1,01	25,62	5,75	1,81	2	18
15	ACCIDENTE ISQUEMICO TRANSITORIO & OCLUSIONES PRECEREBRALES	0,9255	541	0,93	26,55	7,99	6,16	0	41
125	TRAST.CIRCULATORIOS EXCEPTO IAM, CON CATETERISMO SIN DIAG. COMPLEJO	0,6544	537	0,92	27,47	4,28	8,13	0	79
775	BRONQUITIS & ASMA EDAD<18 SIN CC	0,5998	530	0,91	28,38	4,18	2,58	0	17
112	PROCEDIMIENTOS CARDIOVASCULARES PERCUTANEOS	1,6896	502	0,86	29,25	4,74	6,61	0	63
167	APENDICECTOMIA SIN DIAGNOSTICO PRINCIPAL COMPLICADO SIN CC	0,8053	488	0,84	30,08	3,66	1,88	0	19
175	HEMORRAGIA GASTROINTESTINAL SIN CC	0,8343	471	0,81	30,89	4,85	3,19	0	24
39	PROCEDIMIENTOS SOBRE CRISTALINO CON O SIN VITRECTOMIA	0,8158	463	0,79	31,69	2,05	1,36	0	13
219	PROC. EXTR.INFERIOR & HUMERO EXC. CADERA,PIE,FEMUR EDAD>17 SIN CC	1,3168	452	0,78	32,46	5,50	6,13	0	83
143	DOLOR TORACICO	0,5451	449	0,77	33,23	4,98	3,86	0	22
359	PROC. SOBRE UTERO & ANEJOS POR CA.IN SITU & PROCESO NO MALIGNO SIN CC	1,0667	443	0,76	33,99	5,54	2,56	0	15

**ALTAS TOTALES**

**1,3941 58.254**

**6,68**

**GRDs MÁS FRECUENTES POR HOSPITAL**

**0701 C.H. SON DURETA**

**Grupo 4**

**AÑO 2000**

GRD	DESCRIPCIÓN	PESO	ALTAS	%	% ACUM.	EM	D.E.	MIN.	MAX.
373	PARTO SIN COMPLICACIONES	0,4842	1.632	4,65	4,65	2,73	0,97	0	16
410	QUIMIOTERAPIA	1,0995	1.335	3,81	8,46	0,59	2,71	0	45
372	PARTO CON COMPLICACIONES	0,588	1.002	2,86	11,32	3,64	2,47	1	29
35	OTROS TRASTORNOS DEL SISTEMA NERVIOSO SIN CC	0,8986	631	1,80	13,12	1,93	3,16	0	35
125	TRAST.CIRCULATORIOS EXCEPTO IAM, CON CATETERISMO SIN DIAG. COMPLEJO	0,6544	534	1,52	14,64	4,29	8,15	0	79
381	ABORTO CON DILATACION & LEGRADO, ASPIRACION O HISTEROTOMIA	0,4741	533	1,52	16,16	1,64	1,13	0	13
112	PROCEDIMIENTOS CARDIOVASCULARES PERCUTANEOS	1,6896	487	1,39	17,55	4,69	6,69	0	63
541	TRAST.RESPIRATORIOS EXC. INFECCIONES, BRONQUITIS, ASMA CON CC MAYOR	2,4647	481	1,37	18,92	10,02	7,83	0	88
430	PSICOSIS	1,5274	418	1,19	20,11	12,21	13,27	0	94
127	INSUFICIENCIA CARDIACA & SHOCK	1,524	402	1,15	21,26	9,25	6,39	0	48
183	ESOFAGITIS, GASTROENTERITIS & TRAST.DIGEST. MISCELANEOS EDAD>17 SIN CC	0,5754	377	1,08	22,34	5,72	5,31	0	37
15	ACCIDENTE ISQUEMICO TRANSITORIO & OCLUSIONES PRECEREBRALES	0,9255	356	1,02	23,35	9,15	5,95	0	38
14	TRASTORNOS CEREBROVASCULARES ESPECIFICOS EXCEPTO AIT	2,0431	329	0,94	24,29	11,21	14,37	0	196
88	ENFERMEDAD PULMONAR OBSTRUCTIVA CRONICA	1,2134	309	0,88	25,17	7,60	5,98	0	56
777	ESOFAGITIS, GASTROENTERITIS & TRAST.DIGESTIVOS MISCELANEOS EDAD<18 SIN CC	0,4346	308	0,88	26,05	2,78	3,31	0	25
143	DOLOR TORACICO	0,5451	292	0,83	26,88	6,10	4,14	0	22
209	REIMPLANTACION MAYOR ARTICULACION & MIEMBRO EXTR.INFERIOR SIN INFECCION	3,4898	288	0,82	27,70	12,15	6,93	1	63
243	PROBLEMAS MEDICOS DE LA ESPALDA	0,8074	285	0,81	28,52	8,54	7,70	0	40
775	BRONQUITIS & ASMA EDAD<18 SIN CC	0,5998	282	0,80	29,32	4,87	2,72	0	17
55	PROCEDIMIENTOS MISCELANEOS SOBRE OIDO, NARIZ, BOCA & GARGANTA	0,6519	275	0,78	30,10	2,20	2,69	0	36
371	CESAREA, SIN COMPLICACIONES	0,8965	273	0,78	30,88	5,82	1,82	3	18
383	OTROS DIAGNOSTICOS ANTEPARTO CON COMPLICACIONES MEDICAS	0,5872	273	0,78	31,66	3,77	2,63	0	17
175	HEMORRAGIA GASTROINTESTINAL SIN CC	0,8343	269	0,77	32,43	5,49	3,34	0	24
140	ANGINA DE PECHO	0,8999	262	0,75	33,18	7,62	4,78	0	40
167	APENDICECTOMIA SIN DIAGNOSTICO PRINCIPAL COMPLICADO SIN CC	0,8053	248	0,71	33,88	4,09	1,89	0	19

**ALTAS TOTALES**

**1,4568 35.064**

**7,32**

**GRDs MÁS FRECUENTES POR HOSPITAL**

**0704 H. VERGE TORO**

**Grupo 1**

**AÑO 2000**

GRD	DESCRIPCIÓN	PESO	ALTAS	%	% ACUM.	EM	D.E.	MIN.	MAX.
373	PARTO SIN COMPLICACIONES	0,4842	322	5,55	5,55	2,60	1,57	0	19
39	PROCEDIMIENTOS SOBRE CRISTALINO CON O SIN VITRECTOMIA	0,8158	120	2,07	7,62	1,17	1,17	0	9
777	ESOFAGITIS, GASTROENTERITIS & TRAST.DIGESTIVOS MISCELANEOS EDAD<18 SIN CC	0,4346	117	2,02	9,63	3,27	2,03	0	9
430	PSICOSIS	1,5274	109	1,88	11,51	14,81	15,32	0	129
209	REIMPLANTACION MAYOR ARTICULACION & MIEMBRO EXTR.INFERIOR SIN INFECCION	3,4898	102	1,76	13,27	8,51	1,94	3	15
629	NEONATO, PESO AL NACER >2499 G, SIN P.QUIR.SIGNIF., DIAG NEONATO NORMAL	0,2387	101	1,74	15,01	1,75	1,34	0	6
183	ESOFAGITIS, GASTROENTERITIS & TRAST.DIGEST. MISCELANEOS EDAD>17 SIN CC	0,5754	99	1,71	16,72	3,61	2,66	0	15
140	ANGINA DE PECHO	0,8999	95	1,64	18,35	6,13	4,86	0	29
70	OTITIS MEDIA & ITRS EDAD<18	0,6006	94	1,62	19,97	3,12	2,21	0	10
127	INSUFICIENCIA CARDIACA & SHOCK	1,524	91	1,57	21,54	5,57	4,41	0	27
88	ENFERMEDAD PULMONAR OBSTRUCTIVA CRONICA	1,2134	85	1,46	23,01	8,19	6,03	0	30
371	CESAREA, SIN COMPLICACIONES	0,8965	84	1,45	24,45	6,49	1,42	2	9
14	TRASTORNOS CEREBROVASCULARES ESPECIFICOS EXCEPTO AIT	2,0431	80	1,38	25,83	6,25	6,82	0	36
162	PROCEDIMIENTOS SOBRE HERNIA INGUINAL & FEMORAL EDAD>17 SIN CC	0,6691	71	1,22	27,05	2,54	1,43	1	7
762	CONMOCION, LESION INTRACRANEAL CON COMA<1H O SIN COMA EDAD<18	0,3035	71	1,22	28,28	1,51	1,04	0	6
775	BRONQUITIS & ASMA EDAD<18 SIN CC	0,5998	69	1,19	29,47	3,35	2,21	0	11
324	CALCULOS URINARIOS SIN CC	0,4001	69	1,19	30,66	3,96	2,78	0	14
381	ABORTO CON DILATACION & LEGRADO, ASPIRACION O HISTEROTOMIA	0,4741	61	1,05	31,71	2,31	2,09	0	17
630	NEONATO, PESO AL NACER >2499 G, SIN P.QUIR.SIGNIF., CON OTROS PROBLEMAS	0,7452	58	1,00	32,71	1,36	1,50	0	8
219	PROC. EXTR.INFERIOR & HUMERO EXC. CADERA,PIE,FEMUR EDAD>17 SIN CC	1,3168	57	0,98	33,69	3,25	2,20	0	12
82	NEOPLASIAS RESPIRATORIAS	1,9986	57	0,98	34,67	9,61	11,30	0	74
379	AMENAZA DE ABORTO	0,4245	55	0,95	35,62	2,80	2,38	0	10
359	PROC. SOBRE UTERO & ANEJOS POR CA.IN SITU & PROCESO NO MALIGNO SIN CC	1,0667	53	0,91	36,53	7,60	1,91	3	15
89	NEUMONIA SIMPLE & PLEURITIS EDAD>17 CON CC	1,4274	50	0,86	37,39	8,98	5,38	0	28
337	PROSTATECTOMIA TRANSURETRAL SIN CC	0,9272	48	0,83	38,22	6,44	1,47	1	9

**ALTAS TOTALES**

**1,2165 5.803**

**5,20**

**GRDs MÁS FRECUENTES POR HOSPITAL**

**0706 H. CAN MISSES**

**Grupo 1**

**AÑO 2000**

GRD	DESCRIPCIÓN	PESO	ALTAS	%	% ACUM.	EM	D.E.	MIN.	MAX.
373	PARTO SIN COMPLICACIONES	0,4842	547	8,45	8,45	2,83	1,19	1	18
430	PSICOSIS	1,5274	213	3,29	11,74	17,13	19,38	1	153
372	PARTO CON COMPLICACIONES	0,588	207	3,20	14,94	3,43	2,16	1	16
88	ENFERMEDAD PULMONAR OBSTRUCTIVA CRONICA	1,2134	149	2,30	17,24	9,19	7,47	1	49
209	REIMPLANTACION MAYOR ARTICULACION & MIEMBRO EXTR.INFERIOR SIN INFECCION	3,4898	134	2,07	19,31	10,39	6,55	4	66
371	CESAREA, SIN COMPLICACIONES	0,8965	126	1,95	21,26	6,40	1,87	3	13
381	ABORTO CON DILATACION & LEGRADO, ASPIRACION O HISTEROTOMIA	0,4741	108	1,67	22,93	1,22	0,67	0	3
202	CIRROSIS & HEPATITIS ALCOHOLICA	1,5144	88	1,36	24,29	5,95	8,38	0	56
140	ANGINA DE PECHO	0,8999	87	1,34	25,63	4,72	2,88	1	21
167	APENDICECTOMIA SIN DIAGNOSTICO PRINCIPAL COMPLICADO SIN CC	0,8053	84	1,30	26,93	3,56	2,06	1	13
183	ESOFAGITIS, GASTROENTERITIS & TRAST.DIGEST. MISCELANEOS EDAD>17 SIN CC	0,5754	81	1,25	28,18	5,04	6,17	0	53
541	TRAST.RESPIRATORIOS EXC. INFECCIONES, BRONQUITIS, ASMA CON CC MAYOR	2,4647	79	1,22	29,40	11,90	10,38	1	59
14	TRASTORNOS CEREBROVASCULARES ESPECIFICOS EXCEPTO AIT	2,0431	67	1,04	30,44	6,90	9,37	0	45
777	ESOFAGITIS, GASTROENTERITIS & TRAST.DIGESTIVOS MISCELANEOS EDAD<18 SIN CC	0,4346	65	1,00	31,44	2,43	1,71	0	8
158	PROCEDIMIENTOS SOBRE ANO & ENTEROSTOMIA SIN CC	0,5935	65	1,00	32,45	1,91	1,75	0	9
162	PROCEDIMIENTOS SOBRE HERNIA INGUINAL & FEMORAL EDAD>17 SIN CC	0,6691	64	0,99	33,44	1,75	1,28	0	8
127	INSUFICIENCIA CARDIACA & SHOCK	1,524	64	0,99	34,43	8,56	7,27	1	35
359	PROC. SOBRE UTERO & ANEJOS POR CA.IN SITU & PROCESO NO MALIGNO SIN CC	1,0667	64	0,99	35,41	5,69	2,05	0	12
410	QUIMIOTERAPIA	1,0995	62	0,96	36,37	3,29	2,08	0	11
225	PROCEDIMIENTOS SOBRE EL PIE	1,1226	60	0,93	37,30	3,00	1,85	0	9
122	TRAST.CIRCULATORIOS CON IAM SIN COMPL.CARDIOVASCULARES ALTA CON VIDA	1,8758	59	0,91	38,21	7,85	3,27	2	18
175	HEMORRAGIA GASTROINTESTINAL SIN CC	0,8343	59	0,91	39,12	4,85	2,61	0	13
243	PROBLEMAS MEDICOS DE LA ESPALDA	0,8074	57	0,88	40,00	8,74	7,01	1	39
15	ACCIDENTE ISQUEMICO TRANSITORIO & OCLUSIONES PRECEREBRALES	0,9255	56	0,87	40,87	8,55	9,08	0	41
219	PROC. EXTR.INFERIOR & HUMERO EXC. CADERA,PIE,FEMUR EDAD>17 SIN CC	1,3168	55	0,85	41,72	6,09	4,14	1	22

**ALTAS TOTALES**

**1,3168 6.472**

**6,70**

**GRDs MÁS FRECUENTES POR HOSPITAL**

**0780 F.H.MANACOR**  
**Grupo 1**  
**AÑO 2000**

GRD	DESCRIPCIÓN	PESO	ALTAS	%	% ACUM.	EM	D.E.	MIN.	MAX.
541	TRAST.RESPIRATORIOS EXC. INFECCIONES, BRONQUITIS, ASMA CON CC MAYOR	2,4647	663	6,07	6,07	9,35	7,41	0	63
373	PARTO SIN COMPLICACIONES	0,4842	640	5,86	11,94	2,58	0,67	1	9
372	PARTO CON COMPLICACIONES	0,588	271	2,48	14,42	2,93	1,07	0	11
542	BRONQUITIS & ASMA CON CC MAYOR	1,4723	203	1,86	16,28	6,72	4,86	1	43
88	ENFERMEDAD PULMONAR OBSTRUCTIVA CRONICA	1,2134	186	1,70	17,98	7,40	5,35	1	52
14	TRASTORNOS CEREBROVASCULARES ESPECIFICOS EXCEPTO AIT	2,0431	176	1,61	19,60	7,95	5,55	0	25
140	ANGINA DE PECHO	0,8999	173	1,58	21,18	4,84	4,68	0	42
162	PROCEDIMIENTOS SOBRE HERNIA INGUINAL & FEMORAL EDAD>17 SIN CC	0,6691	159	1,46	22,64	2,91	1,00	1	6
629	NEONATO, PESO AL NACER >2499 G, SIN P. QUIR. SIGNIF., DIAG NEONATO NORMAL	0,2387	155	1,42	24,06	2,83	0,91	1	7
775	BRONQUITIS & ASMA EDAD<18 SIN CC	0,5998	154	1,41	25,47	3,39	2,18	0	11
127	INSUFICIENCIA CARDIACA & SHOCK	1,524	154	1,41	26,88	6,44	4,73	1	31
183	ESOFAGITIS, GASTROENTERITIS & TRAST.DIGEST. MISCELANEOS EDAD>17 SIN CC	0,5754	149	1,37	28,25	4,19	3,08	0	17
381	ABORTO CON DILATACION & LEGRADO, ASPIRACION O HISTEROTOMIA	0,4741	135	1,24	29,48	1,13	1,10	0	13
777	ESOFAGITIS, GASTROENTERITIS & TRAST.DIGESTIVOS MISCELANEOS EDAD<18 SIN CC	0,4346	127	1,16	30,65	2,47	1,70	0	12
324	CALCULOS URINARIOS SIN CC	0,4001	124	1,14	31,78	3,94	2,19	0	12
167	APENDICECTOMIA SIN DIAGNOSTICO PRINCIPAL COMPLICADO SIN CC	0,8053	121	1,11	32,89	2,96	1,45	1	12
209	REIMPLANTACION MAYOR ARTICULACION & MIEMBRO EXTR.INFERIOR SIN INFECCION	3,4898	121	1,11	34,00	6,13	1,83	3	15
97	BRONQUITIS & ASMA EDAD>17 SIN CC	0,736	121	1,11	35,11	4,84	3,31	0	16
359	PROC. SOBRE UTERO & ANEJOS POR CA.IN SITU & PROCESO NO MALIGNO SIN CC	1,0667	120	1,10	36,21	3,92	1,44	1	9
158	PROCEDIMIENTOS SOBRE ANO & ENTEROSTOMIA SIN CC	0,5935	114	1,04	37,25	3,41	1,82	0	13
544	ICC & ARRITMIA CARDIACA CON CC MAYOR	3,5415	113	1,04	38,29	7,15	5,88	0	43
765	CONMOCION, LESION INTRACRANEAL CON COMA<1H. O SIN COMA EDAD>17 SIN CC	0,4069	107	0,98	39,27	1,68	1,01	0	6
371	CESAREA, SIN COMPLICACIONES	0,8965	106	0,97	40,24	4,21	0,87	3	8
39	PROCEDIMIENTOS SOBRE CRISTALINO CON O SIN VITRECTOMIA	0,8158	101	0,93	41,16	1,93	0,41	1	3
175	HEMORRAGIA GASTROINTESTINAL SIN CC	0,8343	100	0,92	42,08	4,19	2,95	1	15

**ALTAS TOTALES**

**1,3329 10.915**

**5,42**



Cantabria



**GRDs MÁS FRECUENTES POR COMUNIDADES AUTÓNOMAS**

**CANTABRIA  
AÑO 2000**

GRD	DESCRIPCIÓN	PESO	ALTAS	%	% ACUM.	EM	D.E.	MIN.	MAX.
373	PARTO SIN COMPLICACIONES	0,4842	2.088	4,73	4,73	2,95	0,64	0	15
541	TRAST.RESPIRATORIOS EXC. INFECCIONES, BRONQUITIS, ASMA CON CC MAYOR	2,4647	1.809	4,10	8,84	10,75	8,89	0	148
127	INSUFICIENCIA CARDIACA & SHOCK	1,524	853	1,93	10,77	8,21	6,12	0	47
14	TRASTORNOS CEREBROVASCULARES ESPECIFICOS EXCEPTO AIT	2,0431	779	1,77	12,54	12,36	13,75	0	205
88	ENFERMEDAD PULMONAR OBSTRUCTIVA CRONICA	1,2134	703	1,59	14,13	10,44	8,90	0	140
209	REIMPLANTACION MAYOR ARTICULACION & MIEMBRO EXTR.INFERIOR SIN INFECCION	3,4898	695	1,58	15,71	10,89	3,59	5	33
359	PROC. SOBRE UTERO & ANEJOS POR CA.IN SITU & PROCESO NO MALIGNO SIN CC	1,0667	609	1,38	17,09	6,30	3,13	0	21
112	PROCEDIMIENTOS CARDIOVASCULARES PERCUTANEOS	1,6896	566	1,28	18,37	3,42	3,65	0	34
372	PARTO CON COMPLICACIONES	0,588	563	1,28	19,65	3,68	2,58	0	28
381	ABORTO CON DILATACION & LEGRADO, ASPIRACION O HISTEROTOMIA	0,4741	497	1,13	20,78	1,68	1,48	0	20
162	PROCEDIMIENTOS SOBRE HERNIA INGUINAL & FEMORAL EDAD>17 SIN CC	0,6691	490	1,11	21,89	1,94	1,48	0	11
15	ACCIDENTE ISQUEMICO TRANSITORIO & OCLUSIONES PRECEREBRALES	0,9255	482	1,09	22,98	7,83	7,27	0	73
39	PROCEDIMIENTOS SOBRE CRISTALINO CON O SIN VITRECTOMIA	0,8158	460	1,04	24,02	1,76	1,93	0	35
89	NEUMONIA SIMPLE & PLEURITIS EDAD>17 CON CC	1,4274	414	0,94	24,96	11,15	8,30	0	68
167	APENDICECTOMIA SIN DIAGNOSTICO PRINCIPAL COMPLICADO SIN CC	0,8053	394	0,89	25,86	3,01	2,19	0	21
175	HEMORRAGIA GASTROINTESTINAL SIN CC	0,8343	392	0,89	26,74	5,73	3,64	0	31
102	OTROS DIAGNOSTICOS DE APARATO RESPIRATORIO SIN CC	0,649	384	0,87	27,62	7,57	6,49	0	59
219	PROC. EXTR.INFERIOR & HUMERO EXC. CADERA,PIE,FEMUR EDAD>17 SIN CC	1,3168	379	0,86	28,47	7,53	3,94	0	27
775	BRONQUITIS & ASMA EDAD<18 SIN CC	0,5998	367	0,83	29,31	2,95	2,30	0	18
383	OTROS DIAGNOSTICOS ANTEPARTO CON COMPLICACIONES MEDICAS	0,5872	363	0,82	30,13	3,59	3,34	0	36
183	ESOFAGITIS, GASTROENTERITIS & TRAST.DIGEST. MISCELANEOS EDAD>17 SIN CC	0,5754	360	0,82	30,95	6,98	7,48	0	117
125	TRAST.CIRCULATORIOS EXCEPTO IAM, CON CATETERISMO SIN DIAG. COMPLEJO	0,6544	357	0,81	31,76	3,64	3,42	0	38
777	ESOFAGITIS, GASTROENTERITIS & TRAST.DIGESTIVOS MISCELANEOS EDAD<18 SIN CC	0,4346	345	0,78	32,54	2,64	2,09	0	14
371	CESAREA, SIN COMPLICACIONES	0,8965	338	0,77	33,30	6,74	4,46	3	51
90	NEUMONIA SIMPLE & PLEURITIS EDAD>17 SIN CC	0,8663	328	0,74	34,05	8,36	5,81	0	54

**ALTAS TOTALES**

**1,6986 44.099**

**8,23**

**GRDs MÁS FRECUENTES POR HOSPITAL**

**3903 C.H. M. DE VALDECILLA**

**Grupo 4**

**AÑO 2000**

GRD	DESCRIPCIÓN	PESO	ALTAS	%	% ACUM.	EM	D.E.	MIN.	MAX.
373	PARTO SIN COMPLICACIONES	0,4842	1.864	5,91	5,91	3,01	0,61	0	15
541	TRAST.RESPIRATORIOS EXC. INFECCIONES, BRONQUITIS, ASMA CON CC MAYOR	2,4647	844	2,68	8,59	12,07	10,67	0	148
14	TRASTORNOS CEREBROVASCULARES ESPECIFICOS EXCEPTO AIT	2,0431	566	1,79	10,38	13,37	14,88	0	205
112	PROCEDIMIENTOS CARDIOVASCULARES PERCUTANEOS	1,6896	540	1,71	12,10	3,41	3,66	0	34
372	PARTO CON COMPLICACIONES	0,588	516	1,64	13,73	3,71	2,64	2	28
127	INSUFICIENCIA CARDIACA & SHOCK	1,524	508	1,61	15,34	8,49	6,86	0	47
209	REIMPLANTACION MAYOR ARTICULACION & MIEMBRO EXTR.INFERIOR SIN INFECCION	3,4898	449	1,42	16,77	11,26	3,41	5	29
88	ENFERMEDAD PULMONAR OBSTRUCTIVA CRONICA	1,2134	438	1,39	18,16	10,75	9,75	0	140
359	PROC. SOBRE UTERO & ANEJOS POR CA.IN SITU & PROCESO NO MALIGNO SIN CC	1,0667	398	1,26	19,42	6,34	3,32	0	21
381	ABORTO CON DILATACION & LEGRADO, ASPIRACION O HISTEROTOMIA	0,4741	395	1,25	20,67	1,77	1,55	0	20
410	QUIMIOTERAPIA	1,0995	306	0,97	21,64	5,09	4,82	0	45
125	TRAST.CIRCULATORIOS EXCEPTO IAM, CON CATETERISMO SIN DIAG. COMPLEJO	0,6544	305	0,97	22,61	3,72	3,44	0	38
383	OTROS DIAGNOSTICOS ANTEPARTO CON COMPLICACIONES MEDICAS	0,5872	304	0,96	23,57	3,40	3,20	0	36
775	BRONQUITIS & ASMA EDAD<18 SIN CC	0,5998	294	0,93	24,50	3,04	2,47	0	18
122	TRAST.CIRCULATORIOS CON IAM SIN COMPL.CARDIOVASCULARES ALTA CON VIDA	1,8758	285	0,90	25,41	6,57	2,87	0	24
430	PSICOSIS	1,5274	272	0,86	26,27	22,22	18,00	0	127
369	TRASTORNOS MENSTRUALES & OTROS PROBLEMAS DE APARATO GENITAL FEMENIN	0,3825	271	0,86	27,13	3,83	3,58	0	28
102	OTROS DIAGNOSTICOS DE APARATO RESPIRATORIO SIN CC	0,649	268	0,85	27,98	8,02	7,13	0	59
777	ESOFAGITIS, GASTROENTERITIS & TRAST.DIGESTIVOS MISCELANEOS EDAD<18 SIN CC	0,4346	268	0,85	28,83	2,70	2,25	0	14
167	APENDICECTOMIA SIN DIAGNOSTICO PRINCIPAL COMPLICADO SIN CC	0,8053	264	0,84	29,67	2,78	1,82	0	21
370	CESAREA, CON COMPLICACIONES	1,1062	264	0,84	30,50	7,30	4,21	3	45
89	NEUMONIA SIMPLE & PLEURITIS EDAD>17 CON CC	1,4274	262	0,83	31,34	12,32	9,15	0	68
371	CESAREA, SIN COMPLICACIONES	0,8965	255	0,81	32,14	7,16	5,01	3	51
183	ESOFAGITIS, GASTROENTERITIS & TRAST.DIGEST. MISCELANEOS EDAD>17 SIN CC	0,5754	251	0,80	32,94	7,58	8,61	0	117
175	HEMORRAGIA GASTROINTESTINAL SIN CC	0,8343	249	0,79	33,73	6,34	3,93	0	31

**ALTAS TOTALES**

**1,7773 31.533**

**8,62**

**GRDs MÁS FRECUENTES POR HOSPITAL**

**3905 H. DE LAREDO**

**Grupo 1**

**AÑO 2000**

GRD	DESCRIPCIÓN	PESO	ALTAS	%	% ACUM.	EM	D.E.	MIN.	MAX.
541	TRAST.RESPIRATORIOS EXC. INFECCIONES, BRONQUITIS, ASMA CON CC MAYOR	2,4647	368	8,00	8,00	8,70	6,32	0	40
373	PARTO SIN COMPLICACIONES	0,4842	224	4,87	12,87	2,41	0,70	1	7
127	INSUFICIENCIA CARDIACA & SHOCK	1,524	131	2,85	15,71	7,34	5,19	0	33
209	REIMPLANTACION MAYOR ARTICULACION & MIEMBRO EXTR.INFERIOR SIN INFECCION	3,4898	113	2,46	18,17	10,86	4,16	5	33
371	CESAREA, SIN COMPLICACIONES	0,8965	83	1,80	19,97	5,46	1,28	3	11
775	BRONQUITIS & ASMA EDAD<18 SIN CC	0,5998	73	1,59	21,56	2,56	1,34	0	6
15	ACCIDENTE ISQUEMICO TRANSITORIO & OCLUSIONES PRECEREBRALES	0,9255	72	1,56	23,13	7,00	6,87	1	47
777	ESOFAGITIS, GASTROENTERITIS & TRAST.DIGESTIVOS MISCELANEOS EDAD<18 SIN CC	0,4346	72	1,56	24,69	2,32	1,10	0	6
219	PROC. EXTR.INFERIOR & HUMERO EXC. CADERA,PIE,FEMUR EDAD>17 SIN CC	1,3168	67	1,46	26,15	6,54	3,58	0	24
359	PROC. SOBRE UTERO & ANEJOS POR CA.IN SITU & PROCESO NO MALIGNO SIN CC	1,0667	65	1,41	27,56	6,35	1,67	3	11
140	ANGINA DE PECHO	0,8999	62	1,35	28,91	6,50	2,82	1	16
381	ABORTO CON DILATACION & LEGRADO, ASPIRACION O HISTEROTOMIA	0,4741	62	1,35	30,25	1,60	1,29	0	9
379	AMENAZA DE ABORTO	0,4245	61	1,33	31,58	4,10	4,54	0	18
14	TRASTORNOS CEREBROVASCULARES ESPECIFICOS EXCEPTO AIT	2,0431	60	1,30	32,88	9,80	8,48	0	40
102	OTROS DIAGNOSTICOS DE APARATO RESPIRATORIO SIN CC	0,649	59	1,28	34,17	5,03	3,50	1	22
89	NEUMONIA SIMPLE & PLEURITIS EDAD>17 CON CC	1,4274	57	1,24	35,41	7,63	6,18	0	30
175	HEMORRAGIA GASTROINTESTINAL SIN CC	0,8343	53	1,15	36,56	4,34	2,50	1	10
88	ENFERMEDAD PULMONAR OBSTRUCTIVA CRONICA	1,2134	51	1,11	37,67	11,29	8,65	2	47
224	PROC. HOMBRO, CODO O ANTEBRAZO, EXC. PROC.MAYOR DE ARTICULACION SIN CC	0,8566	50	1,09	38,75	3,22	2,49	0	13
383	OTROS DIAGNOSTICOS ANTEPARTO CON COMPLICACIONES MEDICAS	0,5872	49	1,06	39,82	3,84	2,79	0	13
225	PROCEDIMIENTOS SOBRE EL PIE	1,1226	48	1,04	40,86	3,19	3,02	0	15
372	PARTO CON COMPLICACIONES	0,588	47	1,02	41,88	3,36	1,69	0	8
90	NEUMONIA SIMPLE & PLEURITIS EDAD>17 SIN CC	0,8663	47	1,02	42,90	7,28	4,10	1	22
544	ICC & ARRITMIA CARDIACA CON CC MAYOR	3,5415	47	1,02	43,93	8,96	5,93	0	27
243	PROBLEMAS MEDICOS DE LA ESPALDA	0,8074	45	0,98	44,90	6,87	4,87	1	29

**ALTAS TOTALES**

**1,4202 4.601**

**6,68**

**GRDs MÁS FRECUENTES POR HOSPITAL**

**3907 H. DE SIERRALLANA**

**Grupo 2**

**AÑO 2000**

GRD	DESCRIPCIÓN	PESO	ALTAS	%	% ACUM.	EM	D.E.	MIN.	MAX.
541	TRAST.RESPIRATORIOS EXC. INFECCIONES, BRONQUITIS, ASMA CON CC MAYOR	2,4647	597	7,50	7,50	10,16	6,96	0	73
39	PROCEDIMIENTOS SOBRE CRISTALINO CON O SIN VITRECTOMIA	0,8158	401	5,03	12,53	1,59	0,62	0	7
88	ENFERMEDAD PULMONAR OBSTRUCTIVA CRONICA	1,2134	214	2,69	15,22	9,59	6,89	0	60
127	INSUFICIENCIA CARDIACA & SHOCK	1,524	214	2,69	17,90	8,08	4,56	0	25
162	PROCEDIMIENTOS SOBRE HERNIA INGUINAL & FEMORAL EDAD>17 SIN CC	0,6691	213	2,67	20,58	2,13	1,66	1	11
15	ACCIDENTE ISQUEMICO TRANSITORIO & OCLUSIONES PRECEREBRALES	0,9255	169	2,12	22,70	6,47	5,82	0	52
14	TRASTORNOS CEREBROVASCULARES ESPECIFICOS EXCEPTO AIT	2,0431	153	1,92	24,62	9,65	10,17	0	84
359	PROC. SOBRE UTERO & ANEJOS POR CA.IN SITU & PROCESO NO MALIGNO SIN CC	1,0667	146	1,83	26,45	6,18	3,11	1	21
209	REIMPLANTACION MAYOR ARTICULACION & MIEMBRO EXTR.INFERIOR SIN INFECCION	3,4898	133	1,67	28,12	9,66	3,40	5	33
544	ICC & ARRITMIA CARDIACA CON CC MAYOR	3,5415	115	1,44	29,57	9,13	6,44	0	38
219	PROC. EXTR.INFERIOR & HUMERO EXC. CADERA,PIE,FEMUR EDAD>17 SIN CC	1,3168	112	1,41	30,97	7,68	3,76	1	23
494	COLECISTECTOMIA LAPAROSCOPICA SIN EXPLORAC. CONDUCTO BILIAR SIN CC	0,8452	96	1,21	32,18	4,51	3,77	1	23
89	NEUMONIA SIMPLE & PLEURITIS EDAD>17 CON CC	1,4274	95	1,19	33,37	10,03	5,88	2	39
175	HEMORRAGIA GASTROINTESTINAL SIN CC	0,8343	90	1,13	34,50	4,87	2,94	0	18
90	NEUMONIA SIMPLE & PLEURITIS EDAD>17 SIN CC	0,8663	89	1,12	35,62	7,60	3,51	0	21
231	EXCISION LOCAL & ELIMINACION DISP. FIJACION INTERNA EXC. CADERA & FEMUR	1,3677	88	1,10	36,72	2,22	2,11	1	15
167	APENDICECTOMIA SIN DIAGNOSTICO PRINCIPAL COMPLICADO SIN CC	0,8053	86	1,08	37,80	3,40	2,29	1	16
225	PROCEDIMIENTOS SOBRE EL PIE	1,1226	85	1,07	38,87	2,35	1,82	1	10
158	PROCEDIMIENTOS SOBRE ANO & ENTEROSTOMIA SIN CC	0,5935	85	1,07	39,94	3,33	4,53	1	27
140	ANGINA DE PECHO	0,8999	79	0,99	40,93	5,06	3,22	1	16
208	TRASTORNOS DEL TRACTO BILIAR SIN CC	0,659	74	0,93	41,86	8,15	4,10	1	17
224	PROC. HOMBRO, CODO O ANTEBRAZO, EXC. PROC.MAYOR DE ARTICULACION SIN CC	0,8566	70	0,88	42,74	3,87	2,06	1	13
211	PROC. DE CADERA & FEMUR EXCEPTO ARTICULACION MAYOR EDAD>17 SIN CC	2,2318	69	0,87	43,60	10,81	3,79	1	32
542	BRONQUITIS & ASMA CON CC MAYOR	1,4723	69	0,87	44,47	9,25	5,14	0	27
183	ESOFAGITIS, GASTROENTERITIS & TRAST.DIGEST. MISCELANEOS EDAD>17 SIN CC	0,5754	68	0,85	45,32	6,01	3,11	1	18

**ALTAS TOTALES**

**1,5481**

**7.965**

**7,57**

Castilla-La Mancha



**GRDs MÁS FRECUENTES POR COMUNIDADES AUTÓNOMAS**

**CASTILLA-LA MANCHA  
AÑO 2000**

GRD	DESCRIPCIÓN	PESO	ALTAS	%	% ACUM.	EM	D.E.	MIN.	MAX.
373	PARTO SIN COMPLICACIONES	0,4842	7.920	5,49	5,49	2,79	1,57	0	41
541	TRAST.RESPIRATORIOS EXC. INFECCIONES, BRONQUITIS, ASMA CON CC MAYOR	2,4647	4.752	3,29	8,78	10,09	7,51	0	122
372	PARTO CON COMPLICACIONES	0,588	3.528	2,44	11,22	3,23	2,72	0	58
140	ANGINA DE PECHO	0,8999	2.445	1,69	12,91	6,60	5,03	0	97
39	PROCEDIMIENTOS SOBRE CRISTALINO CON O SIN VITRECTOMIA	0,8158	2.394	1,66	14,57	1,71	1,60	0	25
127	INSUFICIENCIA CARDIACA & SHOCK	1,524	2.277	1,58	16,15	9,11	6,80	0	57
777	ESOFAGITIS, GASTROENTERITIS & TRAST.DIGESTIVOS MISCELANEOS EDAD<18 SIN CC	0,4346	2.182	1,51	17,66	3,08	2,49	0	66
14	TRASTORNOS CEREBROVASCULARES ESPECIFICOS EXCEPTO AIT	2,0431	2.089	1,45	19,11	11,34	12,01	0	123
381	ABORTO CON DILATACION & LEGRADO, ASPIRACION O HISTEROTOMIA	0,4741	1.996	1,38	20,49	2,13	2,22	0	40
183	ESOFAGITIS, GASTROENTERITIS & TRAST.DIGEST. MISCELANEOS EDAD>17 SIN CC	0,5754	1.965	1,36	21,85	6,46	6,01	0	76
209	REIMPLANTACION MAYOR ARTICULACION & MIEMBRO EXTR.INFERIOR SIN INFECCION	3,4898	1.755	1,22	23,06	10,61	6,07	1	84
371	CESAREA, SIN COMPLICACIONES	0,8965	1.700	1,18	24,24	6,90	3,89	0	80
162	PROCEDIMIENTOS SOBRE HERNIA INGUINAL & FEMORAL EDAD>17 SIN CC	0,6691	1.641	1,14	25,38	3,00	2,76	0	39
359	PROC. SOBRE UTERO & ANEJOS POR CA.IN SITU & PROCESO NO MALIGNO SIN CC	1,0667	1.641	1,14	26,51	5,97	9,66	0	372
88	ENFERMEDAD PULMONAR OBSTRUCTIVA CRONICA	1,2134	1.561	1,08	27,60	9,07	6,47	0	71
629	NEONATO, PESO AL NACER >2499 G, SIN P. QUIR.SIGNIF., DIAG NEONATO NORMAL	0,2387	1.511	1,05	28,64	2,77	2,68	0	25
175	HEMORRAGIA GASTROINTESTINAL SIN CC	0,8343	1.365	0,95	29,59	5,97	4,49	0	71
383	OTROS DIAGNOSTICOS ANTEPARTO CON COMPLICACIONES MEDICAS	0,5872	1.305	0,90	30,49	3,58	3,02	0	32
544	ICC & ARRITMIA CARDIACA CON CC MAYOR	3,5415	1.296	0,90	31,39	10,48	8,50	0	69
15	ACCIDENTE ISQUEMICO TRANSITORIO & OCLUSIONES PRECEREBRALES	0,9255	1.280	0,89	32,28	8,42	7,76	0	96
167	APENDICECTOMIA SIN DIAGNOSTICO PRINCIPAL COMPLICADO SIN CC	0,8053	1.253	0,87	33,14	3,81	2,39	0	49
70	OTITIS MEDIA & ITRS EDAD<18	0,6006	1.202	0,83	33,98	3,04	2,39	0	28
143	DOLOR TORACICO	0,5451	1.190	0,82	34,80	4,50	3,56	0	26
379	AMENAZA DE ABORTO	0,4245	1.146	0,79	35,59	3,85	4,58	0	82
122	TRAST.CIRCULATORIOS CON IAM SIN COMPL.CARDIOVASCULARES ALTA CON VIDA	1,8758	1.128	0,78	36,37	9,33	5,31	0	58

**ALTAS TOTALES**

**1,3420 144.393**

**7,36**

**GRDs MÁS FRECUENTES POR HOSPITAL**

**0201 C.H. DE ALBACETE**

**Grupo 3**

**AÑO 2000**

GRD	DESCRIPCIÓN	PESO	ALTAS	%	% ACUM.	EM	D.E.	MIN.	MAX.
373	PARTO SIN COMPLICACIONES	0,4842	1.465	5,27	5,27	2,51	0,94	1	10
541	TRAST.RESPIRATORIOS EXC. INFECCIONES, BRONQUITIS, ASMA CON CC MAYOR	2,4647	969	3,49	8,76	9,72	6,48	0	46
372	PARTO CON COMPLICACIONES	0,588	804	2,89	11,66	3,04	2,92	1	58
14	TRASTORNOS CEREBROVASCULARES ESPECIFICOS EXCEPTO AIT	2,0431	466	1,68	13,34	9,22	7,75	0	73
381	ABORTO CON DILATACION & LEGRADO, ASPIRACION O HISTEROTOMIA	0,4741	411	1,48	14,82	2,20	2,53	0	29
777	ESOFAGITIS, GASTROENTERITIS & TRAST.DIGESTIVOS MISCELANEOS EDAD<18 SIN CC	0,4346	385	1,39	16,20	2,56	1,61	0	11
127	INSUFICIENCIA CARDIACA & SHOCK	1,524	381	1,37	17,57	7,94	4,94	0	29
359	PROC. SOBRE UTERO & ANEJOS POR CA.IN SITU & PROCESO NO MALIGNO SIN CC	1,0667	376	1,35	18,93	4,41	2,90	0	22
183	ESOFAGITIS, GASTROENTERITIS & TRAST.DIGEST. MISCELANEOS EDAD>17 SIN CC	0,5754	333	1,20	20,13	4,86	4,51	0	28
209	REIMPLANTACION MAYOR ARTICULACION & MIEMBRO EXTR.INFERIOR SIN INFECCION	3,4898	318	1,14	21,27	7,58	5,24	2	84
140	ANGINA DE PECHO	0,8999	313	1,13	22,40	6,00	3,63	0	30
369	TRASTORNOS MENSTRUALES & OTROS PROBLEMAS DE APARATO GENITAL FEMENIN	0,3825	299	1,08	23,47	2,18	2,60	0	24
323	CALCULOS URINARIOS CON CC, &/O LITOTRIPSIA EXTRACORPOREA POR ONDA DE CH	0,625	299	1,08	24,55	1,65	2,41	0	19
544	ICC & ARRITMIA CARDIACA CON CC MAYOR	3,5415	282	1,02	25,57	9,20	7,15	0	45
371	CESAREA, SIN COMPLICACIONES	0,8965	282	1,02	26,58	5,71	3,02	2	32
775	BRONQUITIS & ASMA EDAD<18 SIN CC	0,5998	278	1,00	27,58	4,32	3,07	0	20
364	DILATACION & LEGRADO, CONIZACION EXCEPTO POR NEOPLASIA MALIGNA	0,6057	275	0,99	28,57	2,03	2,18	0	15
383	OTROS DIAGNOSTICOS ANTEPARTO CON COMPLICACIONES MEDICAS	0,5872	269	0,97	29,54	3,36	3,05	0	29
88	ENFERMEDAD PULMONAR OBSTRUCTIVA CRONICA	1,2134	268	0,96	30,51	7,99	4,88	1	42
15	ACCIDENTE ISQUEMICO TRANSITORIO & OCLUSIONES PRECEREBRALES	0,9255	263	0,95	31,45	6,75	5,26	0	42
167	APENDICECTOMIA SIN DIAGNOSTICO PRINCIPAL COMPLICADO SIN CC	0,8053	262	0,94	32,40	3,52	2,32	1	19
175	HEMORRAGIA GASTROINTESTINAL SIN CC	0,8343	259	0,93	33,33	5,49	3,76	0	35
379	AMENAZA DE ABORTO	0,4245	258	0,93	34,26	3,44	2,83	0	21
122	TRAST.CIRCULATORIOS CON IAM SIN COMPL.CARDIOVASCULARES ALTA CON VIDA	1,8758	221	0,80	35,05	9,47	4,68	0	38
158	PROCEDIMIENTOS SOBRE ANO & ENTEROSTOMIA SIN CC	0,5935	221	0,80	35,85	2,33	2,82	0	17

**ALTAS TOTALES**

**1,4176 27.775**

**6,50**

## GRDs MÁS FRECUENTES POR HOSPITAL

0207 H. DE HELLIN

Grupo 1

AÑO 2000

GRD	DESCRIPCIÓN	PESO	ALTAS	%	% ACUM.	EM	D.E.	MIN.	MAX.
39	PROCEDIMIENTOS SOBRE CRISTALINO CON O SIN VITRECTOMIA	0,8158	397	8,12	8,12	1,02	0,19	0	3
373	PARTO SIN COMPLICACIONES	0,4842	326	6,67	14,79	2,59	1,31	1	22
162	PROCEDIMIENTOS SOBRE HERNIA INGUINAL & FEMORAL EDAD>17 SIN CC	0,6691	169	3,46	18,25	2,04	1,18	1	8
541	TRAST.RESPIRATORIOS EXC. INFECCIONES, BRONQUITIS, ASMA CON CC MAYOR	2,4647	152	3,11	21,36	9,14	5,06	1	31
372	PARTO CON COMPLICACIONES	0,588	132	2,70	24,06	2,61	0,84	0	8
629	NEONATO, PESO AL NACER >2499 G, SIN P. QUIR. SIGNIF., DIAG NEONATO NORMAL	0,2387	111	2,27	26,34	3,21	2,31	0	12
55	PROCEDIMIENTOS MISCELANEOS SOBRE OIDO, NARIZ, BOCA & GARGANTA	0,6519	81	1,66	27,99	3,40	1,54	1	14
777	ESOFAGITIS, GASTROENTERITIS & TRAST.DIGESTIVOS MISCELANEOS EDAD<18 SIN CC	0,4346	80	1,64	29,63	3,04	1,86	0	11
158	PROCEDIMIENTOS SOBRE ANO & ENTEROSTOMIA SIN CC	0,5935	76	1,56	31,18	1,68	0,87	0	5
140	ANGINA DE PECHO	0,8999	63	1,29	32,47	5,40	2,07	1	11
371	CESAREA, SIN COMPLICACIONES	0,8965	63	1,29	33,76	4,90	1,58	1	14
494	COLECISTECTOMIA LAPAROSCOPICA SIN EXPLORAC. CONDUCTO BILIAR SIN CC	0,8452	63	1,29	35,05	3,44	2,45	1	16
88	ENFERMEDAD PULMONAR OBSTRUCTIVA CRONICA	1,2134	62	1,27	36,32	8,34	5,03	2	33
127	INSUFICIENCIA CARDIACA & SHOCK	1,524	58	1,19	37,51	7,66	5,60	2	42
381	ABORTO CON DILATACION & LEGRADO, ASPIRACION O HISTEROTOMIA	0,4741	55	1,13	38,63	1,13	0,39	0	2
70	OTITIS MEDIA & ITRS EDAD<18	0,6006	53	1,08	39,72	3,26	2,24	0	10
60	AMIGDALECTOMIA &/O ADENOIDECTOMIA SOLO, EDAD<18	0,5031	50	1,02	40,74	2,66	0,75	1	5
175	HEMORRAGIA GASTROINTESTINAL SIN CC	0,8343	50	1,02	41,76	5,26	2,95	1	16
359	PROC. SOBRE UTERO & ANEJOS POR CA.IN SITU & PROCESO NO MALIGNO SIN CC	1,0667	49	1,00	42,77	5,35	2,30	0	18
160	PROCEDIMIENTOS SOBRE HERNIA EXCEPTO INGUINAL & FEMORAL EDAD>17 SIN CC	0,9318	49	1,00	43,77	3,35	2,67	1	12
89	NEUMONIA SIMPLE & PLEURITIS EDAD>17 CON CC	1,4274	48	0,98	44,75	9,56	5,90	2	36
167	APENDICECTOMIA SIN DIAGNOSTICO PRINCIPAL COMPLICADO SIN CC	0,8053	46	0,94	45,69	2,72	1,39	1	9
775	BRONQUITIS & ASMA EDAD<18 SIN CC	0,5998	45	0,92	46,61	4,22	2,85	0	18
267	PROCEDIMIENTOS DE REGION PERIANAL & ENFERMEDAD PILONIDAL	0,5241	45	0,92	47,53	2,11	1,61	0	7
14	TRASTORNOS CEREBROVASCULARES ESPECIFICOS EXCEPTO AIT	2,0431	40	0,82	48,35	7,97	4,25	2	19

**ALTAS TOTALES**

**1,1104 4.887**

**4,90**

**GRDs MÁS FRECUENTES POR HOSPITAL**

**1301 C.H. DE CIUDAD REAL**

**Grupo 2**

**AÑO 2000**

GRD	DESCRIPCIÓN	PESO	ALTAS	%	% ACUM.	EM	D.E.	MIN.	MAX.
373	PARTO SIN COMPLICACIONES	0,4842	828	4,51	4,51	3,45	2,60	0	29
541	TRAST.RESPIRATORIOS EXC. INFECCIONES, BRONQUITIS, ASMA CON CC MAYOR	2,4647	774	4,22	8,73	9,41	7,21	0	68
140	ANGINA DE PECHO	0,8999	536	2,92	11,65	6,76	4,26	0	29
127	INSUFICIENCIA CARDIACA & SHOCK	1,524	330	1,80	13,45	9,24	6,81	0	51
372	PARTO CON COMPLICACIONES	0,588	321	1,75	15,20	4,05	3,18	0	29
430	PSICOSIS	1,5274	297	1,62	16,82	14,09	9,61	0	73
39	PROCEDIMIENTOS SOBRE CRISTALINO CON O SIN VITRECTOMIA	0,8158	289	1,57	18,39	1,04	1,48	0	15
15	ACCIDENTE ISQUEMICO TRANSITORIO & OCLUSIONES PRECEREBRALES	0,9255	259	1,41	19,80	7,01	4,70	0	29
122	TRAST.CIRCULATORIOS CON IAM SIN COMPL.CARDIOVASCULARES ALTA CON VIDA	1,8758	226	1,23	21,03	9,56	5,50	1	58
162	PROCEDIMIENTOS SOBRE HERNIA INGUINAL & FEMORAL EDAD>17 SIN CC	0,6691	221	1,20	22,24	2,01	1,47	0	9
381	ABORTO CON DILATACION & LEGRADO, ASPIRACION O HISTEROTOMIA	0,4741	217	1,18	23,42	3,01	2,25	0	16
379	AMENAZA DE ABORTO	0,4245	204	1,11	24,53	5,47	8,27	0	82
410	QUIMIOTERAPIA	1,0995	196	1,07	25,60	4,63	4,40	0	28
14	TRASTORNOS CEREBROVASCULARES ESPECIFICOS EXCEPTO AIT	2,0431	188	1,02	26,62	8,94	7,22	0	39
208	TRASTORNOS DEL TRACTO BILIAR SIN CC	0,659	175	0,95	27,58	7,03	4,85	0	24
359	PROC. SOBRE UTERO & ANEJOS POR CA.IN SITU & PROCESO NO MALIGNO SIN CC	1,0667	173	0,94	28,52	7,53	2,55	1	20
209	REIMPLANTACION MAYOR ARTICULACION & MIEMBRO EXTR.INFERIOR SIN INFECCION	3,4898	171	0,93	29,45	8,06	3,62	1	23
371	CESAREA, SIN COMPLICACIONES	0,8965	156	0,85	30,30	8,97	3,22	3	24
364	DILATACION & LEGRADO, CONIZACION EXCEPTO POR NEOPLASIA MALIGNA	0,6057	155	0,84	31,15	2,61	2,22	0	11
544	ICC & ARRITMIA CARDIACA CON CC MAYOR	3,5415	154	0,84	31,99	9,96	8,79	0	52
183	ESOFAGITIS, GASTROENTERITIS & TRAST.DIGEST. MISCELANEOS EDAD>17 SIN CC	0,5754	152	0,83	32,81	7,29	6,98	0	69
629	NEONATO, PESO AL NACER >2499 G, SIN P.QUIR.SIGNIF., DIAG NEONATO NORMAL	0,2387	150	0,82	33,63	3,89	3,37	0	23
175	HEMORRAGIA GASTROINTESTINAL SIN CC	0,8343	146	0,80	34,43	6,13	4,98	0	43
131	TRASTORNOS VASCULARES PERIFERICOS SIN CC	0,9024	143	0,78	35,21	6,67	6,77	0	45
119	LIGADURA & STRIPPING DE VENAS	0,7767	141	0,77	35,97	1,04	0,45	0	4

**ALTAS TOTALES**

**1,3503 18.352**

**6,72**

**GRDs MÁS FRECUENTES POR HOSPITAL**

**1303 H. SANTA BARBARA**

**Grupo 1**

**AÑO 2000**

GRD	DESCRIPCIÓN	PESO	ALTAS	%	% ACUM.	EM	D.E.	MIN.	MAX.
777	ESOFAGITIS, GASTROENTERITIS & TRAST.DIGESTIVOS MISCELANEOS EDAD<18 SIN CC	0,4346	340	4,72	4,72	2,14	1,43	0	10
70	OTITIS MEDIA & ITRS EDAD<18	0,6006	285	3,96	8,68	2,24	1,77	0	12
373	PARTO SIN COMPLICACIONES	0,4842	234	3,25	11,92	2,19	1,04	1	7
541	TRAST.RESPIRATORIOS EXC. INFECCIONES, BRONQUITIS, ASMA CON CC MAYOR	2,4647	212	2,94	14,87	11,60	9,88	0	62
775	BRONQUITIS & ASMA EDAD<18 SIN CC	0,5998	184	2,55	17,42	3,74	2,46	0	12
630	NEONATO, PESO AL NACER >2499 G, SIN P. QUIR.SIGNIF., CON OTROS PROBLEMAS	0,7452	164	2,28	19,70	1,26	1,18	0	8
371	CESAREA, SIN COMPLICACIONES	0,8965	150	2,08	21,78	3,76	1,10	2	8
140	ANGINA DE PECHO	0,8999	140	1,94	23,72	6,54	4,23	0	26
127	INSUFICIENCIA CARDIACA & SHOCK	1,524	138	1,92	25,64	10,29	8,36	0	57
629	NEONATO, PESO AL NACER >2499 G, SIN P. QUIR.SIGNIF., DIAG NEONATO NORMAL	0,2387	112	1,55	27,19	1,25	0,93	0	5
381	ABORTO CON DILATACION & LEGRADO, ASPIRACION O HISTEROTOMIA	0,4741	112	1,55	28,75	1,37	1,24	0	11
162	PROCEDIMIENTOS SOBRE HERNIA INGUINAL & FEMORAL EDAD>17 SIN CC	0,6691	109	1,51	30,26	2,98	1,25	1	6
372	PARTO CON COMPLICACIONES	0,588	108	1,50	31,76	1,97	0,80	1	5
379	AMENAZA DE ABORTO	0,4245	106	1,47	33,23	2,46	2,66	0	19
209	REIMPLANTACION MAYOR ARTICULACION & MIEMBRO EXTR.INFERIOR SIN INFECCION	3,4898	99	1,37	34,61	8,38	2,82	4	20
183	ESOFAGITIS, GASTROENTERITIS & TRAST.DIGEST. MISCELANEOS EDAD>17 SIN CC	0,5754	95	1,32	35,92	4,55	3,94	0	29
167	APENDICECTOMIA SIN DIAGNOSTICO PRINCIPAL COMPLICADO SIN CC	0,8053	88	1,22	37,15	2,99	1,85	1	16
14	TRASTORNOS CEREBROVASCULARES ESPECIFICOS EXCEPTO AIT	2,0431	86	1,19	38,34	10,95	9,99	0	66
422	ENFERMEDAD VIRICA & FIEBRE DE ORIGEN DESCONOCIDO EDAD<18	0,5897	81	1,12	39,46	2,37	1,50	0	8
88	ENFERMEDAD PULMONAR OBSTRUCTIVA CRONICA	1,2134	76	1,05	40,52	9,62	6,63	0	41
359	PROC. SOBRE UTERO & ANEJOS POR CA.IN SITU & PROCESO NO MALIGNO SIN CC	1,0667	75	1,04	41,56	3,49	2,15	0	9
383	OTROS DIAGNOSTICOS ANTEPARTO CON COMPLICACIONES MEDICAS	0,5872	73	1,01	42,57	2,66	2,75	0	20
298	TRASTORNOS NUTRICIONALES & METABOLICOS MISCELANEOS EDAD<18	0,5363	73	1,01	43,59	3,23	1,96	0	10
102	OTROS DIAGNOSTICOS DE APARATO RESPIRATORIO SIN CC	0,649	71	0,99	44,57	5,69	3,56	0	14
494	COLECISTECTOMIA LAPAROSCOPICA SIN EXPLORAC. CONDUCTO BILIAR SIN CC	0,8452	68	0,94	45,52	3,29	1,85	2	17

**ALTAS TOTALES**

**1,1635 7.204**

**5,20**

**GRDs MÁS FRECUENTES POR HOSPITAL**

**1307 H. J. GUTIERREZ ORTEGA**

**Grupo 1**

**AÑO 2000**

GRD	DESCRIPCIÓN	PESO	ALTAS	%	% ACUM.	EM	D.E.	MIN.	MAX.
373	PARTO SIN COMPLICACIONES	0,4842	366	7,67	7,67	3,59	1,93	1	33
372	PARTO CON COMPLICACIONES	0,588	138	2,89	10,57	3,86	1,48	2	11
629	NEONATO, PESO AL NACER >2499 G, SIN P. QUIR. SIGNIF., DIAG NEONATO NORMAL	0,2387	115	2,41	12,98	1,76	1,81	0	14
777	ESOFAGITIS, GASTROENTERITIS & TRAST. DIGESTIVOS MISCELANEOS EDAD<18 SIN CC	0,4346	114	2,39	15,37	2,93	1,74	0	8
88	ENFERMEDAD PULMONAR OBSTRUCTIVA CRONICA	1,2134	103	2,16	17,53	8,11	5,86	0	48
359	PROC. SOBRE UTERO & ANEJOS POR CA. IN SITU & PROCESO NO MALIGNO SIN CC	1,0667	96	2,01	19,54	6,48	2,80	1	13
209	REIMPLANTACION MAYOR ARTICULACION & MIEMBRO EXTR. INFERIOR SIN INFECCION	3,4898	93	1,95	21,49	6,63	1,97	3	14
379	AMENAZA DE ABORTO	0,4245	92	1,93	23,42	4,25	2,47	0	12
364	DILATACION & LEGRADO, CONIZACION EXCEPTO POR NEOPLASIA MALIGNA	0,6057	90	1,89	25,31	2,16	1,04	0	6
383	OTROS DIAGNOSTICOS ANTEPARTO CON COMPLICACIONES MEDICAS	0,5872	86	1,80	27,11	3,03	1,70	0	10
381	ABORTO CON DILATACION & LEGRADO, ASPIRACION O HISTEROTOMIA	0,4741	82	1,72	28,83	2,66	1,92	0	10
14	TRASTORNOS CEREBROVASCULARES ESPECIFICOS EXCEPTO AIT	2,0431	82	1,72	30,55	10,30	11,19	0	84
70	OTITIS MEDIA & ITRS EDAD<18	0,6006	70	1,47	32,02	3,73	2,87	1	21
371	CESAREA, SIN COMPLICACIONES	0,8965	68	1,43	33,45	7,71	2,43	3	20
127	INSUFICIENCIA CARDIACA & SHOCK	1,524	66	1,38	34,83	10,65	6,82	1	28
541	TRAST. RESPIRATORIOS EXC. INFECCIONES, BRONQUITIS, ASMA CON CC MAYOR	2,4647	66	1,38	36,21	11,35	6,44	0	39
369	TRASTORNOS MENSTRUALES & OTROS PROBLEMAS DE APARATO GENITAL FEMENIN	0,3825	65	1,36	37,58	2,82	1,69	0	8
162	PROCEDIMIENTOS SOBRE HERNIA INGUINAL & FEMORAL EDAD>17 SIN CC	0,6691	64	1,34	38,92	2,61	1,05	1	7
175	HEMORRAGIA GASTROINTESTINAL SIN CC	0,8343	61	1,28	40,20	5,64	3,11	0	15
183	ESOFAGITIS, GASTROENTERITIS & TRAST. DIGEST. MISCELANEOS EDAD>17 SIN CC	0,5754	56	1,17	41,37	5,68	3,77	0	19
204	TRASTORNOS DE PANCREAS EXCEPTO NEOPLASIA MALIGNA	1,0403	54	1,13	42,50	8,46	4,66	1	26
140	ANGINA DE PECHO	0,8999	54	1,13	43,64	6,61	2,81	3	15
167	APENDICECTOMIA SIN DIAGNOSTICO PRINCIPAL COMPLICADO SIN CC	0,8053	53	1,11	44,75	2,68	0,96	1	7
219	PROC. EXTR. INFERIOR & HUMERO EXC. CADERA, PIE, FEMUR EDAD>17 SIN CC	1,3168	52	1,09	45,84	2,92	2,08	1	11
39	PROCEDIMIENTOS SOBRE CRISTALINO CON O SIN VITRECTOMIA	0,8158	51	1,07	46,91	1,24	0,76	1	5

**ALTAS TOTALES**

**1,1789 4.769**

**5,71**

**GRDs MÁS FRECUENTES POR HOSPITAL**

**1313 C.H. LA MANCHA CENTRO**

**Grupo 2**

**AÑO 2000**

GRD	DESCRIPCIÓN	PESO	ALTAS	%	% ACUM.	EM	D.E.	MIN.	MAX.
373	PARTO SIN COMPLICACIONES	0,4842	949	5,78	5,78	2,53	0,72	0	8
541	TRAST.RESPIRATORIOS EXC. INFECCIONES, BRONQUITIS, ASMA CON CC MAYOR	2,4647	676	4,11	9,89	9,27	6,12	0	46
372	PARTO CON COMPLICACIONES	0,588	572	3,48	13,37	2,72	0,93	0	11
39	PROCEDIMIENTOS SOBRE CRISTALINO CON O SIN VITRECTOMIA	0,8158	341	2,08	15,45	1,60	1,33	0	9
209	REIMPLANTACION MAYOR ARTICULACION & MIEMBRO EXTR.INFERIOR SIN INFECCION	3,4898	338	2,06	17,51	9,71	3,85	4	45
14	TRASTORNOS CEREBROVASCULARES ESPECIFICOS EXCEPTO AIT	2,0431	299	1,82	19,33	8,18	6,54	0	55
381	ABORTO CON DILATACION & LEGRADO, ASPIRACION O HISTEROTOMIA	0,4741	292	1,78	21,10	1,82	2,12	0	32
630	NEONATO, PESO AL NACER >2499 G, SIN P. QUIR.SIGNIF., CON OTROS PROBLEMAS	0,7452	242	1,47	22,58	3,74	2,21	0	20
371	CESAREA, SIN COMPLICACIONES	0,8965	233	1,42	24,00	5,71	1,56	1	18
140	ANGINA DE PECHO	0,8999	231	1,41	25,40	7,38	4,19	0	23
162	PROCEDIMIENTOS SOBRE HERNIA INGUINAL & FEMORAL EDAD>17 SIN CC	0,6691	212	1,29	26,69	2,99	1,54	0	13
777	ESOFAGITIS, GASTROENTERITIS & TRAST.DIGESTIVOS MISCELANEOS EDAD<18 SIN CC	0,4346	200	1,22	27,91	4,07	2,48	0	13
544	ICC & ARRITMIA CARDIACA CON CC MAYOR	3,5415	190	1,16	29,07	8,79	7,36	0	44
225	PROCEDIMIENTOS SOBRE EL PIE	1,1226	190	1,16	30,22	2,14	4,57	0	60
125	TRAST.CIRCULATORIOS EXCEPTO IAM, CON CATETERISMO SIN DIAG. COMPLEJO	0,6544	184	1,12	31,34	2,79	3,69	1	42
359	PROC. SOBRE UTERO & ANEJOS POR CA.IN SITU & PROCESO NO MALIGNO SIN CC	1,0667	184	1,12	32,46	5,67	2,57	0	16
70	OTITIS MEDIA & ITRS EDAD<18	0,6006	177	1,08	33,54	3,61	2,18	0	15
211	PROC. DE CADERA & FEMUR EXCEPTO ARTICULACION MAYOR EDAD>17 SIN CC	2,2318	166	1,01	34,55	9,44	4,41	2	35
629	NEONATO, PESO AL NACER >2499 G, SIN P. QUIR.SIGNIF., DIAG NEONATO NORMAL	0,2387	165	1,00	35,56	2,44	1,98	0	17
127	INSUFICIENCIA CARDIACA & SHOCK	1,524	155	0,94	36,50	7,36	5,56	0	33
383	OTROS DIAGNOSTICOS ANTEPARTO CON COMPLICACIONES MEDICAS	0,5872	151	0,92	37,42	4,21	3,26	0	32
183	ESOFAGITIS, GASTROENTERITIS & TRAST.DIGEST. MISCELANEOS EDAD>17 SIN CC	0,5754	148	0,90	38,32	5,15	4,03	0	20
55	PROCEDIMIENTOS MISCELANEOS SOBRE OIDO, NARIZ, BOCA & GARGANTA	0,6519	143	0,87	39,19	2,99	1,65	1	13
158	PROCEDIMIENTOS SOBRE ANO & ENTEROSTOMIA SIN CC	0,5935	143	0,87	40,06	3,01	2,78	1	21
165	APENDICECTOMIA CON DIAGNOSTICO PRINCIPAL COMPLICADO SIN CC	1,3866	141	0,86	40,92	4,53	3,16	1	18

**ALTAS TOTALES**

**1,3709 16.428**

**5,98**

**GRDs MÁS FRECUENTES POR HOSPITAL**

**1601 H. G. VIRGEN DE LA LUZ**

**Grupo 2**

**AÑO 2000**

GRD	DESCRIPCIÓN	PESO	ALTAS	%	% ACUM.	EM	D.E.	MIN.	MAX.
373	PARTO SIN COMPLICACIONES	0,4842	632	4,43	4,43	2,69	1,39	1	13
541	TRAST.RESPIRATORIOS EXC. INFECCIONES, BRONQUITIS, ASMA CON CC MAYOR	2,4647	600	4,21	8,64	10,49	6,88	0	51
39	PROCEDIMIENTOS SOBRE CRISTALINO CON O SIN VITRECTOMIA	0,8158	456	3,20	11,84	1,77	0,94	1	8
183	ESOFAGITIS, GASTROENTERITIS & TRAST.DIGEST. MISCELANEOS EDAD>17 SIN CC	0,5754	340	2,39	14,23	5,91	5,63	0	39
88	ENFERMEDAD PULMONAR OBSTRUCTIVA CRONICA	1,2134	299	2,10	16,33	8,46	5,71	0	42
127	INSUFICIENCIA CARDIACA & SHOCK	1,524	286	2,01	18,33	8,81	6,21	1	43
140	ANGINA DE PECHO	0,8999	284	1,99	20,32	7,39	4,50	1	23
372	PARTO CON COMPLICACIONES	0,588	262	1,84	22,16	3,50	3,57	1	39
14	TRASTORNOS CEREBROVASCULARES ESPECIFICOS EXCEPTO AIT	2,0431	244	1,71	23,87	10,49	7,04	0	62
15	ACCIDENTE ISQUEMICO TRANSITORIO & OCLUSIONES PRECEREBRALES	0,9255	236	1,66	25,53	7,71	5,10	0	32
777	ESOFAGITIS, GASTROENTERITIS & TRAST.DIGESTIVOS MISCELANEOS EDAD<18 SIN CC	0,4346	197	1,38	26,91	3,13	2,02	0	14
143	DOLOR TORACICO	0,5451	191	1,34	28,25	4,69	3,47	0	26
629	NEONATO, PESO AL NACER >2499 G, SIN P. QUIR. SIGNIF., DIAG NEONATO NORMAL	0,2387	174	1,22	29,47	1,30	1,45	0	7
430	PSICOSIS	1,5274	172	1,21	30,68	12,60	11,93	0	89
162	PROCEDIMIENTOS SOBRE HERNIA INGUINAL & FEMORAL EDAD>17 SIN CC	0,6691	161	1,13	31,81	5,01	3,61	1	22
209	REIMPLANTACION MAYOR ARTICULACION & MIEMBRO EXTR.INFERIOR SIN INFECCION	3,4898	159	1,12	32,92	12,52	5,86	5	43
381	ABORTO CON DILATACION & LEGRADO, ASPIRACION O HISTEROTOMIA	0,4741	153	1,07	34,00	2,48	4,03	0	40
175	HEMORRAGIA GASTROINTESTINAL SIN CC	0,8343	141	0,99	34,99	4,87	4,43	0	31
133	ATEROSCLEROSIS SIN CC	0,6948	138	0,97	35,95	2,57	2,04	1	16
359	PROC. SOBRE UTERO & ANEJOS POR CA.IN SITU & PROCESO NO MALIGNO SIN CC	1,0667	133	0,93	36,89	8,54	31,91	0	372
544	ICC & ARRITMIA CARDIACA CON CC MAYOR	3,5415	131	0,92	37,81	10,14	8,98	1	60
630	NEONATO, PESO AL NACER >2499 G, SIN P. QUIR. SIGNIF., CON OTROS PROBLEMAS	0,7452	125	0,88	38,68	1,05	1,80	0	15
122	TRAST.CIRCULATORIOS CON IAM SIN COMPL.CARDIOVASCULARES ALTA CON VIDA	1,8758	123	0,86	39,55	9,88	3,51	2	24
243	PROBLEMAS MEDICOS DE LA ESPALDA	0,8074	123	0,86	40,41	8,17	5,71	0	32
167	APENDICECTOMIA SIN DIAGNOSTICO PRINCIPAL COMPLICADO SIN CC	0,8053	123	0,86	41,27	4,40	2,49	2	21

**ALTAS TOTALES**

**1,2419 14.254**

**7,21**

**GRDs MÁS FRECUENTES POR HOSPITAL**

**1901 H. G. GUADALAJARA**

**Grupo 2**

**AÑO 2000**

GRD	DESCRIPCIÓN	PESO	ALTAS	%	% ACUM.	EM	D.E.	MIN.	MAX.
373	PARTO SIN COMPLICACIONES	0,4842	858	6,43	6,43	2,66	0,76	0	8
541	TRAST.RESPIRATORIOS EXC. INFECCIONES, BRONQUITIS, ASMA CON CC MAYOR	2,4647	580	4,35	10,77	9,14	8,27	0	122
39	PROCEDIMIENTOS SOBRE CRISTALINO CON O SIN VITRECTOMIA	0,8158	349	2,61	13,39	1,97	1,23	1	22
162	PROCEDIMIENTOS SOBRE HERNIA INGUINAL & FEMORAL EDAD>17 SIN CC	0,6691	326	2,44	15,83	3,47	3,31	1	35
777	ESOFAGITIS, GASTROENTERITIS & TRAST.DIGESTIVOS MISCELANEOS EDAD<18 SIN CC	0,4346	315	2,36	18,19	2,74	1,68	0	10
410	QUIMIOTERAPIA	1,0995	287	2,15	20,34	2,64	2,99	0	27
372	PARTO CON COMPLICACIONES	0,588	285	2,14	22,48	3,27	1,49	2	13
430	PSICOSIS	1,5274	220	1,65	24,13	15,34	12,57	0	74
371	CESAREA, SIN COMPLICACIONES	0,8965	180	1,35	25,47	6,57	2,19	4	21
383	OTROS DIAGNOSTICOS ANTEPARTO CON COMPLICACIONES MEDICAS	0,5872	177	1,33	26,80	2,83	2,04	0	22
183	ESOFAGITIS, GASTROENTERITIS & TRAST.DIGEST. MISCELANEOS EDAD>17 SIN CC	0,5754	166	1,24	28,04	8,01	7,96	0	76
544	ICC & ARRITMIA CARDIACA CON CC MAYOR	3,5415	157	1,18	29,22	12,08	9,05	0	69
14	TRASTORNOS CEREBROVASCULARES ESPECIFICOS EXCEPTO AIT	2,0431	152	1,14	30,36	15,68	13,78	0	71
140	ANGINA DE PECHO	0,8999	148	1,11	31,47	6,88	4,84	0	35
175	HEMORRAGIA GASTROINTESTINAL SIN CC	0,8343	143	1,07	32,54	5,55	6,13	1	71
55	PROCEDIMIENTOS MISCELANEOS SOBRE OIDO, NARIZ, BOCA & GARGANTA	0,6519	140	1,05	33,59	3,74	3,68	2	38
127	INSUFICIENCIA CARDIACA & SHOCK	1,524	139	1,04	34,63	9,47	7,06	0	47
211	PROC. DE CADERA & FEMUR EXCEPTO ARTICULACION MAYOR EDAD>17 SIN CC	2,2318	138	1,03	35,66	16,59	7,39	2	55
70	OTITIS MEDIA & ITRS EDAD<18	0,6006	137	1,03	36,69	2,83	1,78	0	10
359	PROC. SOBRE UTERO & ANEJOS POR CA.IN SITU & PROCESO NO MALIGNO SIN CC	1,0667	134	1,00	37,69	8,40	4,33	2	36
381	ABORTO CON DILATACION & LEGRADO, ASPIRACION O HISTEROTOMIA	0,4741	128	0,96	38,65	1,45	1,04	0	8
167	APENDICECTOMIA SIN DIAGNOSTICO PRINCIPAL COMPLICADO SIN CC	0,8053	126	0,94	39,60	4,87	4,37	0	49
122	TRAST.CIRCULATORIOS CON IAM SIN COMPL.CARDIOVASCULARES ALTA CON VIDA	1,8758	116	0,87	40,47	10,63	5,68	1	35
629	NEONATO, PESO AL NACER >2499 G, SIN P. QUIR.SIGNIF., DIAG NEONATO NORMAL	0,2387	110	0,82	41,29	3,33	2,74	0	16
395	TRASTORNOS DE LOS HEMATIES EDAD>17	1,105	105	0,79	42,08	10,32	8,83	1	61

**ALTAS TOTALES**

**1,3312 13.347**

**7,96**

**GRDs MÁS FRECUENTES POR HOSPITAL**

**4501 H. VIRGEN DE LA SALUD**

**Grupo 3**

**AÑO 2000**

GRD	DESCRIPCIÓN	PESO	ALTAS	%	% ACUM.	EM	D.E.	MIN.	MAX.
373	PARTO SIN COMPLICACIONES	0,4842	1.689	6,31	6,31	2,99	1,96	0	41
372	PARTO CON COMPLICACIONES	0,588	618	2,31	8,62	3,64	3,84	0	52
183	ESOFAGITIS, GASTROENTERITIS & TRAST.DIGEST. MISCELANEOS EDAD>17 SIN CC	0,5754	588	2,20	10,82	7,74	6,62	0	51
541	TRAST.RESPIRATORIOS EXC. INFECCIONES, BRONQUITIS, ASMA CON CC MAYOR	2,4647	576	2,15	12,97	12,98	9,64	0	89
127	INSUFICIENCIA CARDIACA & SHOCK	1,524	571	2,13	15,11	10,59	7,85	0	53
88	ENFERMEDAD PULMONAR OBSTRUCTIVA CRONICA	1,2134	495	1,85	16,96	10,59	7,22	0	71
143	DOLOR TORACICO	0,5451	431	1,61	18,57	3,43	3,71	0	26
381	ABORTO CON DILATACION & LEGRADO, ASPIRACION O HISTEROTOMIA	0,4741	423	1,58	20,15	2,09	1,55	0	25
14	TRASTORNOS CEREBROVASCULARES ESPECIFICOS EXCEPTO AIT	2,0431	414	1,55	21,69	16,45	19,76	0	123
371	CESAREA, SIN COMPLICACIONES	0,8965	411	1,54	23,23	9,01	5,67	0	80
140	ANGINA DE PECHO	0,8999	407	1,52	24,75	6,47	7,46	0	97
112	PROCEDIMIENTOS CARDIOVASCULARES PERCUTANEOS	1,6896	370	1,38	26,13	3,33	4,31	0	53
359	PROC. SOBRE UTERO & ANEJOS POR CA.IN SITU & PROCESO NO MALIGNO SIN CC	1,0667	344	1,29	27,42	5,60	4,00	0	19
209	REIMPLANTACION MAYOR ARTICULACION & MIEMBRO EXTR.INFERIOR SIN INFECCION	3,4898	343	1,28	28,70	12,28	4,95	1	45
175	HEMORRAGIA GASTROINTESTINAL SIN CC	0,8343	313	1,17	29,87	7,53	4,77	0	42
629	NEONATO, PESO AL NACER >2499 G, SIN P. QUIR. SIGNIF., DIAG NEONATO NORMAL	0,2387	302	1,13	31,00	3,50	3,35	0	25
777	ESOFAGITIS, GASTROENTERITIS & TRAST.DIGESTIVOS MISCELANEOS EDAD<18 SIN CC	0,4346	271	1,01	32,01	4,09	4,55	0	66
39	PROCEDIMIENTOS SOBRE CRISTALINO CON O SIN VITRECTOMIA	0,8158	269	1,01	33,02	2,98	2,41	1	19
324	CALCULOS URINARIOS SIN CC	0,4001	225	0,84	33,86	5,76	4,25	0	32
15	ACCIDENTE ISQUEMICO TRANSITORIO & OCLUSIONES PRECEREBRALES	0,9255	224	0,84	34,69	11,62	12,69	0	96
544	ICC & ARRITMIA CARDIACA CON CC MAYOR	3,5415	222	0,83	35,52	14,11	10,00	0	64
167	APENDICECTOMIA SIN DIAGNOSTICO PRINCIPAL COMPLICADO SIN CC	0,8053	222	0,83	36,35	4,64	2,00	1	16
90	NEUMONIA SIMPLE & PLEURITIS EDAD>17 SIN CC	0,8663	220	0,82	37,18	9,75	5,63	0	39
125	TRAST.CIRCULATORIOS EXCEPTO IAM, CON CATETERISMO SIN DIAG. COMPLEJO	0,6544	219	0,82	37,99	2,66	3,45	0	18
211	PROC. DE CADERA & FEMUR EXCEPTO ARTICULACION MAYOR EDAD>17 SIN CC	2,2318	205	0,77	38,76	11,51	6,05	1	50

**ALTAS TOTALES**

**1,3415 26.759**

**8,62**

**GRDs MÁS FRECUENTES POR HOSPITAL**

**4503 H. N.S. DEL PRADO**

**Grupo 2**

**AÑO 2000**

GRD	DESCRIPCIÓN	PESO	ALTAS	%	% ACUM.	EM	D.E.	MIN.	MAX.
373	PARTO SIN COMPLICACIONES	0,4842	573	5,95	5,95	2,59	1,16	0	19
372	PARTO CON COMPLICACIONES	0,588	288	2,99	8,94	3,11	2,09	0	27
140	ANGINA DE PECHO	0,8999	269	2,79	11,74	5,86	5,61	1	84
383	OTROS DIAGNOSTICOS ANTEPARTO CON COMPLICACIONES MEDICAS	0,5872	160	1,66	13,40	3,27	2,87	0	20
777	ESOFAGITIS, GASTROENTERITIS & TRAST.DIGESTIVOS MISCELANEOS EDAD<18 SIN CC	0,4346	157	1,63	15,03	3,55	1,87	0	12
127	INSUFICIENCIA CARDIACA & SHOCK	1,524	153	1,59	16,62	7,14	5,79	0	48
125	TRAST.CIRCULATORIOS EXCEPTO IAM, CON CATETERISMO SIN DIAG. COMPLEJO	0,6544	151	1,57	18,19	3,17	3,13	1	20
379	AMENAZA DE ABORTO	0,4245	140	1,45	19,64	2,94	3,65	0	33
430	PSICOSIS	1,5274	138	1,43	21,08	19,64	17,53	1	106
541	TRAST.RESPIRATORIOS EXC. INFECCIONES, BRONQUITIS, ASMA CON CC MAYOR	2,4647	138	1,43	22,51	8,01	5,41	0	26
381	ABORTO CON DILATACION & LEGRADO, ASPIRACION O HISTEROTOMIA	0,4741	123	1,28	23,79	2,18	1,41	0	8
167	APENDICECTOMIA SIN DIAGNOSTICO PRINCIPAL COMPLICADO SIN CC	0,8053	119	1,24	25,03	3,64	1,44	1	8
14	TRASTORNOS CEREBROVASCULARES ESPECIFICOS EXCEPTO AIT	2,0431	118	1,23	26,25	11,84	8,71	0	65
370	CESAREA, CON COMPLICACIONES	1,1062	108	1,12	27,37	6,29	2,20	3	17
122	TRAST.CIRCULATORIOS CON IAM SIN COMPL.CARDIOVASCULARES ALTA CON VIDA	1,8758	104	1,08	28,45	7,74	3,08	0	20
209	REIMPLANTACION MAYOR ARTICULACION & MIEMBRO EXTR.INFERIOR SIN INFECCION	3,4898	98	1,02	29,47	14,38	7,10	4	58
629	NEONATO, PESO AL NACER >2499 G, SIN P. QUIR. SIGNIF., DIAG NEONATO NORMAL	0,2387	97	1,01	30,48	3,66	2,52	0	16
219	PROC. EXTR.INFERIOR & HUMERO EXC. CADERA, PIE, FEMUR EDAD>17 SIN CC	1,3168	94	0,98	31,46	7,97	4,54	1	28
162	PROCEDIMIENTOS SOBRE HERNIA INGUINAL & FEMORAL EDAD>17 SIN CC	0,6691	91	0,95	32,40	2,40	2,51	1	19
143	DOLOR TORACICO	0,5451	90	0,93	33,34	4,49	2,67	0	17
211	PROC. DE CADERA & FEMUR EXCEPTO ARTICULACION MAYOR EDAD>17 SIN CC	2,2318	88	0,91	34,25	13,64	7,50	5	54
371	CESAREA, SIN COMPLICACIONES	0,8965	84	0,87	35,12	5,95	1,96	4	20
324	CALCULOS URINARIOS SIN CC	0,4001	82	0,85	35,98	4,48	2,95	0	14
15	ACCIDENTE ISQUEMICO TRANSITORIO & OCLUSIONES PRECEREBRALES	0,9255	80	0,83	36,81	9,88	6,61	0	45
359	PROC. SOBRE UTERO & ANEJOS POR CA. IN SITU & PROCESO NO MALIGNO SIN CC	1,0667	77	0,80	37,61	6,06	2,05	1	13

**ALTAS TOTALES**

**1,3886 9.626**

**7,45**

**GRDs MÁS FRECUENTES POR HOSPITAL**

**4509 H. NAC. DE PARAPLEJICOS**

**Grupo 5**

**AÑO 2000**

GRD	DESCRIPCIÓN	PESO	ALTAS	%	% ACUM.	EM	D.E.	MIN.	MAX.
462	REHABILITACION	2,389	220	22,18	22,18	58,52	46,30	1	257
467	OTROS FACTORES QUE INFLUYEN EN EL ESTADO DE SALUD	0,2522	213	21,47	43,65	12,21	13,94	0	85
461	PROC. QUIRURGICO CON DIAG. DE OTRO CONTACTO CON SERVICIOS SANITARIOS	0,649	67	6,75	50,40	77,00	61,06	2	271
9	TRASTORNOS & LESIONES ESPINALES	1,651	65	6,55	56,96	88,23	62,75	1	291
533	OTROS TRAST. SISTEMA NERVIOSO EXC. AIT, CONVULSIONES & CEFALEA CON CC MA	4,8524	54	5,44	62,40	139,61	137,99	1	814
569	TRAST. DE RIÑON & TRACTO URINARIO EXCEPTO INSUFICIENCIA RENAL CON CC MAY	1,7581	51	5,14	67,54	9,73	12,27	0	58
531	PROCEDIMIENTOS SISTEMA NERVIOSO EXCEPTO CRANEOTOMIA CON CC MAYOR	6,6198	50	5,04	72,58	146,76	133,21	1	486
567	PROCEDIMIENTOS RIÑON & TRACTO URINARIO EXCEPTO TRASPLANTE RENAL CON CC	6,4185	41	4,13	76,71	15,71	14,45	2	66
564	PROCEDIMIENTOS SOBRE PIEL & MAMA CON CC MAYOR	4,9689	28	2,82	79,54	107,64	86,10	3	429
483	TRAQUEOSTOMIA, EXCEPTO POR TRASTORNOS DE BOCA, LARINGE O FARINGE	23,6343	19	1,92	81,45	152,58	72,72	26	322
793	PROC. POR TRAUMA MULTIPLE SIGNIF. EXC. CRANEOTOMIA CON CC MAYOR NO TRAU	10,0706	12	1,21	82,66	178,33	87,22	61	369
468	PROCEDIMIENTO QUIRÚRGICO EXTENSIVO SIN RELACIÓN CON DIAGNÓSTICO PRINCIP	4,0631	10	1,01	83,67	114,90	126,12	6	342
560	TRAST. MUSCULOESQ. EXC. OSTEOMIEL., ART. SEPTICA & TRAST. T. CONECT. CON CC MA	2,6719	10	1,01	84,68	32,80	76,07	1	247
541	TRAST. RESPIRATORIOS EXC. INFECCIONES, BRONQUITIS, ASMA CON CC MAYOR	2,4647	9	0,91	85,58	20,00	10,00	3	38
733	DIAGNOSTICOS DE TRAUMA MULTIPLE SIGNIFICATIVO CABEZA, TORAX Y M. INFERIOR	2,4428	9	0,91	86,49	145,44	89,41	23	307
794	DIAGNOSTICO DE TRAUMA MULTIPLE SIGNIFICATIVO CON CC MAYOR NO TRAUMATIC	6,4265	9	0,91	87,40	101,00	55,14	19	182
323	CALCULOS URINARIOS CON CC, &/O LITOTRIPSIA EXTRACORPOREA POR ONDA DE CH	0,625	8	0,81	88,21	4,00	4,84	1	14
466	CUIDADOS POSTERIORES SIN HISTORIA DE NEO. MALIGNA COMO DIAG. SECUNDARIO	0,4232	7	0,71	88,91	10,00	15,63	1	44
477	PROCEDIMIENTO QUIRURGICO NO EXTENSIVO NO RELACIONADO CON DIAG. PRINCIPA	1,5997	7	0,71	89,62	109,57	101,77	5	246
475	DIAGNOSTICOS DEL SISTEMA RESPIRATORIO CON VENTILACION ASISTIDA	4,744	6	0,60	90,22	3,83	1,47	2	6
539	PROCEDIMIENTOS RESPIRATORIOS EXCEPTO PROC. TORACICOS MAYORES CON CC MA	5,8494	6	0,60	90,83	33,50	37,48	10	107
559	PROCEDIMIENTOS MUSCULOESQUELETICOS NO MAYORES CON CC MAYOR	4,5191	6	0,60	91,43	30,17	20,20	9	57
4	PROCEDIMIENTOS ESPINALES	2,8446	6	0,60	92,04	140,00	64,76	43	206
553	PROC. AP. DIGEST. EXCEPTO HERNIA & PROC. MAYOR ESTOMAGO O INTEST. CON CC M	4,5044	5	0,50	92,54	11,20	2,59	8	15
552	TRAST. AP. DIGESTIVO EXCEPTO ESOF., GASTROENT. & ULC. NO COMPL. CON CC MAY	3,4625	5	0,50	93,04	16,40	10,29	3	29

**ALTAS TOTALES**

**2,9643**

**992**

**61,34**

Castilla-León



**GRDs MÁS FRECUENTES POR COMUNIDADES AUTÓNOMAS**

**CASTILLA-LEÓN  
AÑO 2000**

GRD	DESCRIPCIÓN	PESO	ALTAS	%	% ACUM.	EM	D.E.	MIN.	MAX.
373	PARTO SIN COMPLICACIONES	0,4842	8.384	3,82	3,82	2,92	1,28	0	41
541	TRAST.RESPIRATORIOS EXC. INFECCIONES, BRONQUITIS, ASMA CON CC MAYOR	2,4647	6.263	2,85	6,67	11,51	9,27	0	144
39	PROCEDIMIENTOS SOBRE CRISTALINO CON O SIN VITRECTOMIA	0,8158	5.819	2,65	9,32	2,16	1,38	0	25
162	PROCEDIMIENTOS SOBRE HERNIA INGUINAL & FEMORAL EDAD>17 SIN CC	0,6691	3.310	1,51	10,83	3,11	2,38	0	28
372	PARTO CON COMPLICACIONES	0,588	3.302	1,50	12,33	3,62	2,44	0	40
209	REIMPLANTACION MAYOR ARTICULACION & MIEMBRO EXTR.INFERIOR SIN INFECCION	3,4898	3.227	1,47	13,80	13,48	5,48	2	119
777	ESOFAGITIS, GASTROENTERITIS & TRAST.DIGESTIVOS MISCELANEOS EDAD<18 SIN CC	0,4346	3.164	1,44	15,24	3,27	2,21	0	28
359	PROC. SOBRE UTERO & ANEJOS POR CA.IN SITU & PROCESO NO MALIGNO SIN CC	1,0667	2.860	1,30	16,54	6,18	3,66	0	58
127	INSUFICIENCIA CARDIACA & SHOCK	1,524	2.734	1,25	17,79	9,52	6,72	0	64
14	TRASTORNOS CEREBROVASCULARES ESPECIFICOS EXCEPTO AIT	2,0431	2.704	1,23	19,02	9,90	8,34	0	151
183	ESOFAGITIS, GASTROENTERITIS & TRAST.DIGEST. MISCELANEOS EDAD>17 SIN CC	0,5754	2.677	1,22	20,24	6,22	4,89	0	43
629	NEONATO, PESO AL NACER >2499 G, SIN P. QUIR.SIGNIF., DIAG NEONATO NORMAL	0,2387	2.651	1,21	21,45	3,00	2,34	0	34
410	QUIMIOTERAPIA	1,0995	2.399	1,09	22,54	3,57	3,70	0	60
140	ANGINA DE PECHO	0,8999	2.347	1,07	23,61	6,50	4,32	0	45
381	ABORTO CON DILATACION & LEGRADO, ASPIRACION O HISTEROTOMIA	0,4741	2.226	1,01	24,62	1,81	1,57	0	22
544	ICC & ARRITMIA CARDIACA CON CC MAYOR	3,5415	2.150	0,98	25,60	11,38	9,05	0	90
167	APENDICECTOMIA SIN DIAGNOSTICO PRINCIPAL COMPLICADO SIN CC	0,8053	2.056	0,94	26,54	3,84	2,13	0	28
371	CESAREA, SIN COMPLICACIONES	0,8965	1.976	0,90	27,44	6,41	2,42	1	68
364	DILATACION & LEGRADO, CONIZACION EXCEPTO POR NEOPLASIA MALIGNA	0,6057	1.809	0,82	28,26	1,99	1,97	0	43
55	PROCEDIMIENTOS MISCELANEOS SOBRE OIDO, NARIZ, BOCA & GARGANTA	0,6519	1.783	0,81	29,07	2,82	2,49	0	56
430	PSICOSIS	1,5274	1.772	0,81	29,88	15,57	14,47	0	213
70	OTITIS MEDIA & ITRS EDAD<18	0,6006	1.650	0,75	30,63	3,18	2,02	0	18
125	TRAST.CIRCULATORIOS EXCEPTO IAM, CON CATETERISMO SIN DIAG. COMPLEJO	0,6544	1.614	0,74	31,37	3,31	4,56	0	61
15	ACCIDENTE ISQUEMICO TRANSITORIO & OCLUSIONES PRECEREBRALES	0,9255	1.604	0,73	32,10	8,09	5,95	0	52
175	HEMORRAGIA GASTROINTESTINAL SIN CC	0,8343	1.588	0,72	32,82	5,95	4,16	0	36

**ALTAS TOTALES**

**1,4618 219.587**

**7,48**

**GRDs MÁS FRECUENTES POR HOSPITAL**

**0501 H. N.S. DE SONSOLES**

**Grupo 2**

**AÑO 2000**

GRD	DESCRIPCIÓN	PESO	ALTAS	%	% ACUM.	EM	D.E.	MIN.	MAX.
373	PARTO SIN COMPLICACIONES	0,4842	676	5,12	5,12	2,98	1,89	0	41
541	TRAST.RESPIRATORIOS EXC. INFECCIONES, BRONQUITIS, ASMA CON CC MAYOR	2,4647	472	3,58	8,70	10,50	7,44	0	71
39	PROCEDIMIENTOS SOBRE CRISTALINO CON O SIN VITRECTOMIA	0,8158	365	2,77	11,46	2,13	1,49	0	14
410	QUIMIOTERAPIA	1,0995	294	2,23	13,69	1,90	1,90	0	14
364	DILATAACION & LEGRADO, CONIZACION EXCEPTO POR NEOPLASIA MALIGNA	0,6057	278	2,11	15,80	1,89	2,74	0	43
127	INSUFICIENCIA CARDIACA & SHOCK	1,524	260	1,97	17,77	8,73	7,31	0	49
14	TRASTORNOS CEREBROVASCULARES ESPECIFICOS EXCEPTO AIT	2,0431	256	1,94	19,70	12,13	10,44	0	71
55	PROCEDIMIENTOS MISCELANEOS SOBRE OIDO, NARIZ, BOCA & GARGANTA	0,6519	228	1,73	21,43	2,58	1,73	1	21
544	ICC & ARRITMIA CARDIACA CON CC MAYOR	3,5415	200	1,52	22,95	10,34	8,01	1	52
777	ESOFAGITIS, GASTROENTERITIS & TRAST.DIGESTIVOS MISCELANEOS EDAD<18 SIN CC	0,4346	195	1,48	24,42	3,10	1,80	0	14
381	ABORTO CON DILATAACION & LEGRADO, ASPIRACION O HISTEROTOMIA	0,4741	174	1,32	25,74	2,34	2,02	0	19
183	ESOFAGITIS, GASTROENTERITIS & TRAST.DIGEST. MISCELANEOS EDAD>17 SIN CC	0,5754	160	1,21	26,95	6,55	5,32	0	31
140	ANGINA DE PECHO	0,8999	156	1,18	28,14	4,41	2,75	0	21
209	REIMPLANTACION MAYOR ARTICULACION & MIEMBRO EXTR.INFERIOR SIN INFECCION	3,4898	154	1,17	29,30	18,15	6,42	3	47
371	CESAREA, SIN COMPLICACIONES	0,8965	153	1,16	30,46	6,72	2,17	2	16
125	TRAST.CIRCULATORIOS EXCEPTO IAM, CON CATETERISMO SIN DIAG. COMPLEJO	0,6544	152	1,15	31,61	3,11	3,51	1	25
167	APENDICECTOMIA SIN DIAGNOSTICO PRINCIPAL COMPLICADO SIN CC	0,8053	151	1,14	32,76	4,15	2,94	1	23
359	PROC. SOBRE UTERO & ANEJOS POR CA.IN SITU & PROCESO NO MALIGNO SIN CC	1,0667	149	1,13	33,89	8,36	3,28	1	27
630	NEONATO, PESO AL NACER >2499 G, SIN P. QUIR. SIGNIF., CON OTROS PROBLEMAS	0,7452	143	1,08	34,97	2,18	5,44	0	39
122	TRAST.CIRCULATORIOS CON IAM SIN COMPL.CARDIOVASCULARES ALTA CON VIDA	1,8758	133	1,01	35,98	6,77	3,13	0	25
102	OTROS DIAGNOSTICOS DE APARATO RESPIRATORIO SIN CC	0,649	129	0,98	36,95	8,88	6,20	1	57
131	TRASTORNOS VASCULARES PERIFERICOS SIN CC	0,9024	128	0,97	37,92	8,66	9,83	0	63
430	PSICOSIS	1,5274	124	0,94	38,86	9,04	5,82	0	26
208	TRASTORNOS DEL TRACTO BILIAR SIN CC	0,659	115	0,87	39,73	9,79	6,83	0	35
60	AMIGDALECTOMIA &/O ADENOIDECTOMIA SOLO, EDAD<18	0,5031	110	0,83	40,57	1,87	0,61	1	5

**ALTAS TOTALES**

**1,3041 13.200**

**7,48**

**GRDs MÁS FRECUENTES POR HOSPITAL**

**0901 H. GENERAL YAGUE**

**Grupo 3**

**AÑO 2000**

GRD	DESCRIPCIÓN	PESO	ALTAS	%	% ACUM.	EM	D.E.	MIN.	MAX.
39	PROCEDIMIENTOS SOBRE CRISTALINO CON O SIN VITRECTOMIA	0,8158	930	3,33	3,33	2,47	1,40	0	14
373	PARTO SIN COMPLICACIONES	0,4842	822	2,94	6,27	3,21	1,55	1	24
541	TRAST.RESPIRATORIOS EXC. INFECCIONES, BRONQUITIS, ASMA CON CC MAYOR	2,4647	764	2,74	9,01	13,13	10,67	0	84
629	NEONATO, PESO AL NACER >2499 G, SIN P. QUIR. SIGNIF., DIAG NEONATO NORMAL	0,2387	740	2,65	11,66	3,78	1,80	0	14
372	PARTO CON COMPLICACIONES	0,588	515	1,84	13,50	3,84	1,92	1	16
410	QUIMIOTERAPIA	1,0995	475	1,70	15,20	4,30	4,17	0	32
162	PROCEDIMIENTOS SOBRE HERNIA INGUINAL & FEMORAL EDAD>17 SIN CC	0,6691	442	1,58	16,78	2,60	1,42	0	9
430	PSICOSIS	1,5274	431	1,54	18,33	17,10	14,57	0	185
14	TRASTORNOS CEREBROVASCULARES ESPECIFICOS EXCEPTO AIT	2,0431	392	1,40	19,73	9,86	9,53	0	151
183	ESOFAGITIS, GASTROENTERITIS & TRAST.DIGEST. MISCELANEOS EDAD>17 SIN CC	0,5754	335	1,20	20,93	7,03	5,28	0	40
209	REIMPLANTACION MAYOR ARTICULACION & MIEMBRO EXTR.INFERIOR SIN INFECCION	3,4898	331	1,19	22,11	16,11	7,99	3	119
140	ANGINA DE PECHO	0,8999	302	1,08	23,20	6,91	4,41	0	36
371	CESAREA, SIN COMPLICACIONES	0,8965	288	1,03	24,23	6,83	2,21	4	18
381	ABORTO CON DILATACION & LEGRADO, ASPIRACION O HISTEROTOMIA	0,4741	281	1,01	25,23	1,49	1,16	0	12
777	ESOFAGITIS, GASTROENTERITIS & TRAST.DIGESTIVOS MISCELANEOS EDAD<18 SIN CC	0,4346	281	1,01	26,24	3,57	2,49	0	18
229	PROC. SOBRE MANO O MUÑECA, EXCEPTO PROC.MAYORES S.ARTICULACION SIN CC	0,8259	265	0,95	27,19	1,52	1,40	0	8
55	PROCEDIMIENTOS MISCELANEOS SOBRE OIDO, NARIZ, BOCA & GARGANTA	0,6519	239	0,86	28,04	3,05	2,47	0	23
359	PROC. SOBRE UTERO & ANEJOS POR CA.IN SITU & PROCESO NO MALIGNO SIN CC	1,0667	238	0,85	28,90	6,92	2,24	1	17
222	PROCEDIMIENTOS SOBRE LA RODILLA SIN CC	1,0785	235	0,84	29,74	3,06	2,97	0	20
167	APENDICECTOMIA SIN DIAGNOSTICO PRINCIPAL COMPLICADO SIN CC	0,8053	235	0,84	30,58	3,49	1,63	1	13
143	DOLOR TORACICO	0,5451	218	0,78	31,36	3,96	2,84	0	21
243	PROBLEMAS MEDICOS DE LA ESPALDA	0,8074	215	0,77	32,13	5,46	5,54	0	33
127	INSUFICIENCIA CARDIACA & SHOCK	1,524	212	0,76	32,89	10,91	7,20	0	44
266	INJERTO PIEL &/O DESBRID. EXCEPTO POR ULCERA CUTANEA, CELULITIS SIN CC	1,3681	207	0,74	33,63	1,88	3,42	0	34
270	OTROS PROCEDIMIENTOS SOBRE PIEL, T.SUBCUTANEO & MAMA SIN CC	0,9575	205	0,73	34,36	1,89	4,26	0	40

**ALTAS TOTALES**

**1,4010 27.932**

**7,44**

**GRDs MÁS FRECUENTES POR HOSPITAL**

**0907 H. SANTIAGO APOSTOL**

**Grupo 1**

**AÑO 2000**

GRD	DESCRIPCIÓN	PESO	ALTAS	%	% ACUM.	EM	D.E.	MIN.	MAX.
541	TRAST.RESPIRATORIOS EXC. INFECCIONES, BRONQUITIS, ASMA CON CC MAYOR	2,4647	267	5,16	5,16	9,03	6,84	0	55
373	PARTO SIN COMPLICACIONES	0,4842	196	3,79	8,95	3,15	0,87	1	7
222	PROCEDIMIENTOS SOBRE LA RODILLA SIN CC	1,0785	107	2,07	11,02	1,72	1,03	0	6
777	ESOFAGITIS, GASTROENTERITIS & TRAST.DIGESTIVOS MISCELANEOS EDAD<18 SIN CC	0,4346	105	2,03	13,05	3,58	1,67	1	10
39	PROCEDIMIENTOS SOBRE CRISTALINO CON O SIN VITRECTOMIA	0,8158	104	2,01	15,06	1,17	0,77	0	4
209	REIMPLANTACION MAYOR ARTICULACION & MIEMBRO EXTR.INFERIOR SIN INFECCION	3,4898	96	1,86	16,92	13,64	4,18	5	39
630	NEONATO, PESO AL NACER >2499 G, SIN P.QUIR.SIGNIF., CON OTROS PROBLEMAS	0,7452	80	1,55	18,46	1,04	1,05	0	6
370	CESAREA, CON COMPLICACIONES	1,1062	80	1,55	20,01	6,30	1,75	3	13
140	ANGINA DE PECHO	0,8999	80	1,55	21,56	4,22	4,93	0	27
544	ICC & ARRITMIA CARDIACA CON CC MAYOR	3,5415	77	1,49	23,05	9,42	6,80	0	37
162	PROCEDIMIENTOS SOBRE HERNIA INGUINAL & FEMORAL EDAD>17 SIN CC	0,6691	75	1,45	24,50	1,49	0,76	1	4
183	ESOFAGITIS, GASTROENTERITIS & TRAST.DIGEST. MISCELANEOS EDAD>17 SIN CC	0,5754	72	1,39	25,89	4,86	2,75	1	14
14	TRASTORNOS CEREBROVASCULARES ESPECIFICOS EXCEPTO AIT	2,0431	71	1,37	27,26	6,76	4,95	0	17
324	CALCULOS URINARIOS SIN CC	0,4001	68	1,31	28,58	3,09	3,80	0	29
127	INSUFICIENCIA CARDIACA & SHOCK	1,524	67	1,30	29,87	7,58	4,22	2	20
243	PROBLEMAS MEDICOS DE LA ESPALDA	0,8074	67	1,30	31,17	7,84	6,40	0	36
175	HEMORRAGIA GASTROINTESTINAL SIN CC	0,8343	62	1,20	32,37	5,06	2,62	0	15
70	OTITIS MEDIA & ITRS EDAD<18	0,6006	60	1,16	33,53	3,18	1,33	1	6
359	PROC. SOBRE UTERO & ANEJOS POR CA.IN SITU & PROCESO NO MALIGNO SIN CC	1,0667	53	1,02	34,55	5,21	2,19	0	11
629	NEONATO, PESO AL NACER >2499 G, SIN P.QUIR.SIGNIF., DIAG NEONATO NORMAL	0,2387	53	1,02	35,58	2,25	1,70	0	9
139	ARRITMIAS CARDIACAS & TRASTORNOS DE CONDUCCION SIN CC	0,7973	51	0,99	36,56	3,80	4,35	0	22
381	ABORTO CON DILATACION & LEGRADO, ASPIRACION O HISTEROTOMIA	0,4741	51	0,99	37,55	1,24	1,01	0	5
372	PARTO CON COMPLICACIONES	0,588	49	0,95	38,50	4,12	3,25	1	20
225	PROCEDIMIENTOS SOBRE EL PIE	1,1226	44	0,85	39,35	2,20	1,27	0	8
383	OTROS DIAGNOSTICOS ANTEPARTO CON COMPLICACIONES MEDICAS	0,5872	44	0,85	40,20	4,05	3,29	1	20

**ALTAS TOTALES**

**1,3058**

**5.172**

**5,37**

**GRDs MÁS FRECUENTES POR HOSPITAL**

**0971 H. SANTOS REYES**

**Grupo 1**

**AÑO 2000**

GRD	DESCRIPCIÓN	PESO	ALTAS	%	% ACUM.	EM	D.E.	MIN.	MAX.
541	TRAST.RESPIRATORIOS EXC. INFECCIONES, BRONQUITIS, ASMA CON CC MAYOR	2,4647	196	4,14	4,14	11,45	9,74	0	94
373	PARTO SIN COMPLICACIONES	0,4842	185	3,90	8,04	2,54	0,68	1	6
777	ESOFAGITIS, GASTROENTERITIS & TRAST.DIGESTIVOS MISCELANEOS EDAD<18 SIN CC	0,4346	158	3,33	11,37	2,42	1,59	0	11
410	QUIMIOTERAPIA	1,0995	143	3,02	14,39	0,38	0,84	0	5
629	NEONATO, PESO AL NACER >2499 G, SIN P. QUIR. SIGNIF., DIAG NEONATO NORMAL	0,2387	111	2,34	16,73	2,41	1,26	0	8
162	PROCEDIMIENTOS SOBRE HERNIA INGUINAL & FEMORAL EDAD>17 SIN CC	0,6691	108	2,28	19,01	1,44	0,75	0	5
371	CESAREA, SIN COMPLICACIONES	0,8965	79	1,67	20,68	5,30	1,25	2	9
209	REIMPLANTACION MAYOR ARTICULACION & MIEMBRO EXTR.INFERIOR SIN INFECCION	3,4898	76	1,60	22,28	8,72	2,98	4	24
359	PROC. SOBRE UTERO & ANEJOS POR CA.IN SITU & PROCESO NO MALIGNO SIN CC	1,0667	71	1,50	23,78	6,49	2,82	2	23
39	PROCEDIMIENTOS SOBRE CRISTALINO CON O SIN VITRECTOMIA	0,8158	66	1,39	25,17	1,08	0,40	0	3
167	APENDICECTOMIA SIN DIAGNOSTICO PRINCIPAL COMPLICADO SIN CC	0,8053	63	1,33	26,50	1,90	0,84	1	4
127	INSUFICIENCIA CARDIACA & SHOCK	1,524	61	1,29	27,79	9,13	5,91	1	27
395	TRASTORNOS DE LOS HEMATIES EDAD>17	1,105	60	1,27	29,06	4,10	4,76	0	25
243	PROBLEMAS MEDICOS DE LA ESPALDA	0,8074	57	1,20	30,26	5,18	3,88	0	15
544	ICC & ARRITMIA CARDIACA CON CC MAYOR	3,5415	54	1,14	31,40	10,59	5,83	0	25
494	COLECISTECTOMIA LAPAROSCOPICA SIN EXPLORAC. CONDUCTO BILIAR SIN CC	0,8452	54	1,14	32,54	2,61	1,04	2	7
383	OTROS DIAGNOSTICOS ANTEPARTO CON COMPLICACIONES MEDICAS	0,5872	52	1,10	33,64	2,83	3,86	0	27
140	ANGINA DE PECHO	0,8999	51	1,08	34,71	6,55	3,60	1	16
323	CALCULOS URINARIOS CON CC, &/O LITOTRIPSIA EXTRACORPOREA POR ONDA DE CH	0,625	49	1,03	35,75	2,94	2,87	0	13
125	TRAST.CIRCULATORIOS EXCEPTO IAM, CON CATETERISMO SIN DIAG. COMPLEJO	0,6544	49	1,03	36,78	2,45	3,48	0	18
630	NEONATO, PESO AL NACER >2499 G, SIN P. QUIR. SIGNIF., CON OTROS PROBLEMAS	0,7452	46	0,97	37,75	2,63	1,08	1	6
70	OTITIS MEDIA & ITRS EDAD<18	0,6006	46	0,97	38,72	2,67	1,40	0	8
208	TRASTORNOS DEL TRACTO BILIAR SIN CC	0,659	42	0,89	39,61	3,71	3,67	0	16
372	PARTO CON COMPLICACIONES	0,588	42	0,89	40,49	3,50	1,82	1	10
89	NEUMONIA SIMPLE & PLEURITIS EDAD>17 CON CC	1,4274	41	0,87	41,36	11,05	5,99	2	26

**ALTAS TOTALES**

**1,3056 4.739**

**5,45**

**GRDs MÁS FRECUENTES POR HOSPITAL**

**2401 H. EL BIERZO**

**Grupo 2**

**AÑO 2000**

GRD	DESCRIPCIÓN	PESO	ALTAS	%	% ACUM.	EM	D.E.	MIN.	MAX.
373	PARTO SIN COMPLICACIONES	0,4842	575	4,24	4,24	2,69	1,16	0	16
88	ENFERMEDAD PULMONAR OBSTRUCTIVA CRONICA	1,2134	391	2,88	7,12	9,91	7,17	0	56
127	INSUFICIENCIA CARDIACA & SHOCK	1,524	323	2,38	9,50	11,06	7,81	0	48
541	TRAST.RESPIRATORIOS EXC. INFECCIONES, BRONQUITIS, ASMA CON CC MAYOR	2,4647	301	2,22	11,72	11,66	12,53	0	128
359	PROC. SOBRE UTERO & ANEJOS POR CA.IN SITU & PROCESO NO MALIGNO SIN CC	1,0667	264	1,95	13,67	8,25	2,74	0	25
629	NEONATO, PESO AL NACER >2499 G, SIN P.QUIR.SIGNIF., DIAG NEONATO NORMAL	0,2387	264	1,95	15,61	1,79	2,19	0	16
777	ESOFAGITIS, GASTROENTERITIS & TRAST.DIGESTIVOS MISCELANEOS EDAD<18 SIN CC	0,4346	260	1,92	17,53	2,47	1,63	0	9
39	PROCEDIMIENTOS SOBRE CRISTALINO CON O SIN VITRECTOMIA	0,8158	256	1,89	19,42	2,42	1,41	0	14
209	REIMPLANTACION MAYOR ARTICULACION & MIEMBRO EXTR.INFERIOR SIN INFECCION	3,4898	217	1,60	21,02	14,41	2,95	7	31
89	NEUMONIA SIMPLE & PLEURITIS EDAD>17 CON CC	1,4274	210	1,55	22,57	10,74	7,32	1	47
371	CESAREA, SIN COMPLICACIONES	0,8965	209	1,54	24,11	6,69	1,39	2	13
364	DILATAACION & LEGRADO, CONIZACION EXCEPTO POR NEOPLASIA MALIGNA	0,6057	198	1,46	25,57	1,90	2,86	0	38
167	APENDICECTOMIA SIN DIAGNOSTICO PRINCIPAL COMPLICADO SIN CC	0,8053	195	1,44	27,00	4,46	1,69	2	11
369	TRASTORNOS MENSTRUALES & OTROS PROBLEMAS DE APARATO GENITAL FEMENIN	0,3825	195	1,44	28,44	2,09	1,98	0	13
14	TRASTORNOS CEREBROVASCULARES ESPECIFICOS EXCEPTO AIT	2,0431	179	1,32	29,76	7,56	5,57	0	37
162	PROCEDIMIENTOS SOBRE HERNIA INGUINAL & FEMORAL EDAD>17 SIN CC	0,6691	177	1,30	31,07	4,70	2,71	1	15
15	ACCIDENTE ISQUEMICO TRANSITORIO & OCLUSIONES PRECEREBRALES	0,9255	159	1,17	32,24	7,60	7,28	1	48
430	PSICOSIS	1,5274	147	1,08	33,32	14,50	9,23	1	60
183	ESOFAGITIS, GASTROENTERITIS & TRAST.DIGEST. MISCELANEOS EDAD>17 SIN CC	0,5754	144	1,06	34,38	6,94	5,20	0	33
101	OTROS DIAGNOSTICOS DE APARATO RESPIRATORIO CON CC	1,0461	143	1,05	35,44	10,40	7,75	1	43
208	TRASTORNOS DEL TRACTO BILIAR SIN CC	0,659	140	1,03	36,47	10,10	6,91	0	47
379	AMENAZA DE ABORTO	0,4245	123	0,91	37,38	3,07	2,18	0	9
90	NEUMONIA SIMPLE & PLEURITIS EDAD>17 SIN CC	0,8663	114	0,84	38,22	8,85	5,22	1	28
381	ABORTO CON DILATAACION & LEGRADO, ASPIRACION O HISTEROTOMIA	0,4741	112	0,83	39,04	2,11	1,53	0	11
70	OTITIS MEDIA & ITRS EDAD<18	0,6006	112	0,83	39,87	2,30	1,37	0	7

**ALTAS TOTALES**

**1,3125 13.565**

**8,02**

**GRDs MÁS FRECUENTES POR HOSPITAL**

**2403 H. DE LEON**

**Grupo 3**

**AÑO 2000**

GRD	DESCRIPCIÓN	PESO	ALTAS	%	% ACUM.	EM	D.E.	MIN.	MAX.
373	PARTO SIN COMPLICACIONES	0,4842	1.170	4,15	4,15	2,88	1,04	1	14
541	TRAST.RESPIRATORIOS EXC. INFECCIONES, BRONQUITIS, ASMA CON CC MAYOR	2,4647	712	2,52	6,67	11,78	8,29	0	54
39	PROCEDIMIENTOS SOBRE CRISTALINO CON O SIN VITRECTOMIA	0,8158	582	2,06	8,73	1,97	1,13	0	14
364	DILATACION & LEGRADO, CONIZACION EXCEPTO POR NEOPLASIA MALIGNA	0,6057	471	1,67	10,40	2,21	1,02	0	10
359	PROC. SOBRE UTERO & ANEJOS POR CA.IN SITU & PROCESO NO MALIGNO SIN CC	1,0667	422	1,50	11,90	6,93	2,98	0	28
629	NEONATO, PESO AL NACER >2499 G, SIN P.QUIR.SIGNIF., DIAG NEONATO NORMAL	0,2387	409	1,45	13,35	2,20	2,16	0	34
777	ESOFAGITIS, GASTROENTERITIS & TRAST.DIGESTIVOS MISCELANEOS EDAD<18 SIN CC	0,4346	387	1,37	14,72	3,28	2,17	0	21
183	ESOFAGITIS, GASTROENTERITIS & TRAST.DIGEST. MISCELANEOS EDAD>17 SIN CC	0,5754	380	1,35	16,06	6,34	4,92	0	26
372	PARTO CON COMPLICACIONES	0,588	348	1,23	17,30	3,52	2,83	2	40
383	OTROS DIAGNOSTICOS ANTEPARTO CON COMPLICACIONES MEDICAS	0,5872	315	1,12	18,41	2,20	2,19	0	18
381	ABORTO CON DILATACION & LEGRADO, ASPIRACION O HISTEROTOMIA	0,4741	293	1,04	19,45	2,46	1,58	0	13
14	TRASTORNOS CEREBROVASCULARES ESPECIFICOS EXCEPTO AIT	2,0431	278	0,99	20,44	10,15	6,96	0	49
231	EXCISION LOCAL & ELIMINACION DISP. FIJACION INTERNA EXC. CADERA & FEMUR	1,3677	278	0,99	21,42	3,97	5,33	0	52
15	ACCIDENTE ISQUEMICO TRANSITORIO & OCLUSIONES PRECEREBRALES	0,9255	274	0,97	22,39	8,41	5,66	1	52
167	APENDICECTOMIA SIN DIAGNOSTICO PRINCIPAL COMPLICADO SIN CC	0,8053	268	0,95	23,34	3,72	1,95	0	16
209	REIMPLANTACION MAYOR ARTICULACION & MIEMBRO EXTR.INFERIOR SIN INFECCION	3,4898	252	0,89	24,24	14,17	5,64	4	68
127	INSUFICIENCIA CARDIACA & SHOCK	1,524	249	0,88	25,12	8,95	6,06	0	34
55	PROCEDIMIENTOS MISCELANEOS SOBRE OIDO, NARIZ, BOCA & GARGANTA	0,6519	232	0,82	25,94	3,58	2,73	0	23
371	CESAREA, SIN COMPLICACIONES	0,8965	229	0,81	26,75	6,94	1,46	3	18
410	QUIMIOTERAPIA	1,0995	229	0,81	27,56	5,86	5,65	0	60
544	ICC & ARRITMIA CARDIACA CON CC MAYOR	3,5415	228	0,81	28,37	10,70	8,96	0	52
430	PSICOSIS	1,5274	227	0,80	29,18	17,33	14,37	0	138
82	NEOPLASIAS RESPIRATORIAS	1,9986	215	0,76	29,94	12,93	9,95	0	56
208	TRASTORNOS DEL TRACTO BILIAR SIN CC	0,659	209	0,74	30,68	7,88	5,41	0	33
122	TRAST.CIRCULATORIOS CON IAM SIN COMPL.CARDIOVASCULARES ALTA CON VIDA	1,8758	207	0,73	31,41	10,10	4,96	0	32

**ALTAS TOTALES**

**1,4193 28.218**

**7,68**

**GRDs MÁS FRECUENTES POR HOSPITAL**

**3401 H. G. RIO CARRION**

**Grupo 2**

**AÑO 2000**

GRD	DESCRIPCIÓN	PESO	ALTAS	%	% ACUM.	EM	D.E.	MIN.	MAX.
39	PROCEDIMIENTOS SOBRE CRISTALINO CON O SIN VITRECTOMIA	0,8158	727	4,79	4,79	1,54	0,86	0	12
373	PARTO SIN COMPLICACIONES	0,4842	553	3,64	8,43	3,08	1,42	1	13
541	TRAST.RESPIRATORIOS EXC. INFECCIONES, BRONQUITIS, ASMA CON CC MAYOR	2,4647	411	2,71	11,14	10,73	7,89	0	48
777	ESOFAGITIS, GASTROENTERITIS & TRAST.DIGESTIVOS MISCELANEOS EDAD<18 SIN CC	0,4346	383	2,52	13,66	2,83	2,06	0	12
70	OTITIS MEDIA & ITRS EDAD<18	0,6006	320	2,11	15,76	2,42	1,52	0	8
183	ESOFAGITIS, GASTROENTERITIS & TRAST.DIGEST. MISCELANEOS EDAD>17 SIN CC	0,5754	260	1,71	17,48	5,82	4,01	0	19
140	ANGINA DE PECHO	0,8999	241	1,59	19,06	7,09	5,02	0	43
14	TRASTORNOS CEREBROVASCULARES ESPECIFICOS EXCEPTO AIT	2,0431	232	1,53	20,59	9,57	7,73	0	52
162	PROCEDIMIENTOS SOBRE HERNIA INGUINAL & FEMORAL EDAD>17 SIN CC	0,6691	230	1,51	22,11	3,17	1,49	1	10
127	INSUFICIENCIA CARDIACA & SHOCK	1,524	199	1,31	23,42	9,29	5,97	1	37
209	REIMPLANTACION MAYOR ARTICULACION & MIEMBRO EXTR.INFERIOR SIN INFECCION	3,4898	185	1,22	24,63	16,23	6,18	6	46
372	PARTO CON COMPLICACIONES	0,588	185	1,22	25,85	3,61	2,03	1	17
410	QUIMIOTERAPIA	1,0995	185	1,22	27,07	3,24	2,63	0	18
544	ICC & ARRITMIA CARDIACA CON CC MAYOR	3,5415	170	1,12	28,19	11,46	9,25	0	67
364	DILATAACION & LEGRADO, CONIZACION EXCEPTO POR NEOPLASIA MALIGNA	0,6057	167	1,10	29,29	2,11	1,94	0	22
359	PROC. SOBRE UTERO & ANEJOS POR CA.IN SITU & PROCESO NO MALIGNO SIN CC	1,0667	159	1,05	30,34	6,52	2,02	1	14
775	BRONQUITIS & ASMA EDAD<18 SIN CC	0,5998	157	1,03	31,37	3,25	2,16	0	13
381	ABORTO CON DILATAACION & LEGRADO, ASPIRACION O HISTEROTOMIA	0,4741	155	1,02	32,39	2,03	1,45	0	12
629	NEONATO, PESO AL NACER >2499 G, SIN P. QUIR.SIGNIF., DIAG NEONATO NORMAL	0,2387	152	1,00	33,39	1,95	2,24	0	14
630	NEONATO, PESO AL NACER >2499 G, SIN P. QUIR.SIGNIF., CON OTROS PROBLEMAS	0,7452	146	0,96	34,35	1,75	3,88	0	40
167	APENDICECTOMIA SIN DIAGNOSTICO PRINCIPAL COMPLICADO SIN CC	0,8053	140	0,92	35,28	4,04	1,68	1	14
175	HEMORRAGIA GASTROINTESTINAL SIN CC	0,8343	135	0,89	36,16	5,79	3,88	0	26
143	DOLOR TORACICO	0,5451	134	0,88	37,05	4,70	3,23	0	18
324	CALCULOS URINARIOS SIN CC	0,4001	128	0,84	37,89	4,66	2,92	0	19
208	TRASTORNOS DEL TRACTO BILIAR SIN CC	0,659	126	0,83	38,72	6,51	4,94	0	27

**ALTAS TOTALES**

**1,3112 15.186**

**6,71**

**GRDs MÁS FRECUENTES POR HOSPITAL**

**3701 C.H. UNIV. DE SALAMANCA**

**Grupo 4**

**AÑO 2000**

GRD	DESCRIPCIÓN	PESO	ALTAS	%	% ACUM.	EM	D.E.	MIN.	MAX.
373	PARTO SIN COMPLICACIONES	0,4842	1.460	4,73	4,73	2,95	1,41	0	33
39	PROCEDIMIENTOS SOBRE CRISTALINO CON O SIN VITRECTOMIA	0,8158	933	3,02	7,75	2,40	1,67	0	25
541	TRAST.RESPIRATORIOS EXC. INFECCIONES, BRONQUITIS, ASMA CON CC MAYOR	2,4647	910	2,95	10,69	11,49	9,35	0	144
162	PROCEDIMIENTOS SOBRE HERNIA INGUINAL & FEMORAL EDAD>17 SIN CC	0,6691	633	2,05	12,74	2,43	1,71	0	14
209	REIMPLANTACION MAYOR ARTICULACION & MIEMBRO EXTR.INFERIOR SIN INFECCION	3,4898	607	1,97	14,71	11,48	4,34	3	43
410	QUIMIOTERAPIA	1,0995	550	1,78	16,49	3,64	2,60	0	18
544	ICC & ARRITMIA CARDIACA CON CC MAYOR	3,5415	437	1,41	17,90	11,74	8,49	0	71
359	PROC. SOBRE UTERO & ANEJOS POR CA.IN SITU & PROCESO NO MALIGNO SIN CC	1,0667	386	1,25	19,15	6,76	4,92	1	58
777	ESOFAGITIS, GASTROENTERITIS & TRAST.DIGESTIVOS MISCELANEOS EDAD<18 SIN CC	0,4346	332	1,07	20,23	3,82	2,89	0	28
381	ABORTO CON DILATACION & LEGRADO, ASPIRACION O HISTEROTOMIA	0,4741	321	1,04	21,27	1,68	1,85	0	22
127	INSUFICIENCIA CARDIACA & SHOCK	1,524	312	1,01	22,28	10,84	7,13	0	54
140	ANGINA DE PECHO	0,8999	286	0,93	23,20	7,41	4,87	1	45
430	PSICOSIS	1,5274	281	0,91	24,11	14,01	9,70	0	55
225	PROCEDIMIENTOS SOBRE EL PIE	1,1226	281	0,91	25,02	2,91	3,38	0	31
294	DIABETES EDAD>35	0,9957	277	0,90	25,92	10,34	5,93	0	52
125	TRAST.CIRCULATORIOS EXCEPTO IAM, CON CATETERISMO SIN DIAG. COMPLEJO	0,6544	275	0,89	26,81	2,83	3,18	1	35
183	ESOFAGITIS, GASTROENTERITIS & TRAST.DIGEST. MISCELANEOS EDAD>17 SIN CC	0,5754	260	0,84	27,65	7,14	5,00	0	27
370	CESAREA, CON COMPLICACIONES	1,1062	259	0,84	28,49	5,79	3,16	2	35
55	PROCEDIMIENTOS MISCELANEOS SOBRE OIDO, NARIZ, BOCA & GARGANTA	0,6519	259	0,84	29,33	2,47	2,35	0	18
14	TRASTORNOS CEREBROVASCULARES ESPECIFICOS EXCEPTO AIT	2,0431	235	0,76	30,09	10,18	7,76	0	44
395	TRASTORNOS DE LOS HEMATIES EDAD>17	1,105	231	0,75	30,84	7,57	7,50	0	55
15	ACCIDENTE ISQUEMICO TRANSITORIO & OCLUSIONES PRECEREBRALES	0,9255	219	0,71	31,55	8,95	6,70	0	36
167	APENDICECTOMIA SIN DIAGNOSTICO PRINCIPAL COMPLICADO SIN CC	0,8053	214	0,69	32,24	3,86	2,02	1	16
371	CESAREA, SIN COMPLICACIONES	0,8965	212	0,69	32,93	5,83	1,96	3	18
175	HEMORRAGIA GASTROINTESTINAL SIN CC	0,8343	207	0,67	33,60	7,14	3,92	0	22

**ALTAS TOTALES**

**1,7240 30.886**

**7,89**

**GRDs MÁS FRECUENTES POR HOSPITAL**

**4001 C.GRAL. DE SEGOVIA**

**Grupo 2**

**AÑO 2000**

GRD	DESCRIPCIÓN	PESO	ALTAS	%	% ACUM.	EM	D.E.	MIN.	MAX.
373	PARTO SIN COMPLICACIONES	0,4842	516	4,53	4,53	2,38	0,91	1	12
39	PROCEDIMIENTOS SOBRE CRISTALINO CON O SIN VITRECTOMIA	0,8158	463	4,07	8,60	1,81	0,83	1	10
162	PROCEDIMIENTOS SOBRE HERNIA INGUINAL & FEMORAL EDAD>17 SIN CC	0,6691	291	2,56	11,16	1,97	1,26	1	9
372	PARTO CON COMPLICACIONES	0,588	272	2,39	13,54	2,87	1,91	0	23
541	TRAST.RESPIRATORIOS EXC. INFECCIONES, BRONQUITIS, ASMA CON CC MAYOR	2,4647	242	2,13	15,67	10,77	8,54	0	72
127	INSUFICIENCIA CARDIACA & SHOCK	1,524	226	1,99	17,65	9,50	6,26	0	44
777	ESOFAGITIS, GASTROENTERITIS & TRAST.DIGESTIVOS MISCELANEOS EDAD<18 SIN CC	0,4346	203	1,78	19,44	2,63	1,76	0	18
14	TRASTORNOS CEREBROVASCULARES ESPECIFICOS EXCEPTO AIT	2,0431	167	1,47	20,90	8,71	7,72	0	44
430	PSICOSIS	1,5274	145	1,27	22,18	27,04	30,09	1	213
88	ENFERMEDAD PULMONAR OBSTRUCTIVA CRONICA	1,2134	142	1,25	23,43	9,27	6,95	1	50
140	ANGINA DE PECHO	0,8999	127	1,12	24,54	7,31	5,42	1	43
209	REIMPLANTACION MAYOR ARTICULACION & MIEMBRO EXTR.INFERIOR SIN INFECCION	3,4898	126	1,11	25,65	14,26	4,43	7	38
167	APENDICECTOMIA SIN DIAGNOSTICO PRINCIPAL COMPLICADO SIN CC	0,8053	125	1,10	26,75	3,06	1,57	1	10
70	OTITIS MEDIA & ITRS EDAD<18	0,6006	121	1,06	27,81	2,69	1,52	0	8
381	ABORTO CON DILATACION & LEGRADO, ASPIRACION O HISTEROTOMIA	0,4741	117	1,03	28,84	1,20	0,73	0	5
359	PROC. SOBRE UTERO & ANEJOS POR CA.IN SITU & PROCESO NO MALIGNO SIN CC	1,0667	117	1,03	29,86	4,35	2,39	1	15
175	HEMORRAGIA GASTROINTESTINAL SIN CC	0,8343	116	1,02	30,88	6,09	4,64	0	34
183	ESOFAGITIS, GASTROENTERITIS & TRAST.DIGEST. MISCELANEOS EDAD>17 SIN CC	0,5754	110	0,97	31,85	6,28	6,87	0	43
119	LIGADURA & STRIPPING DE VENAS	0,7767	97	0,85	32,70	2,67	3,23	1	32
629	NEONATO, PESO AL NACER >2499 G, SIN P. QUIR.SIGNIF., DIAG NEONATO NORMAL	0,2387	97	0,85	33,55	2,75	2,16	0	10
222	PROCEDIMIENTOS SOBRE LA RODILLA SIN CC	1,0785	96	0,84	34,40	2,33	1,81	1	9
158	PROCEDIMIENTOS SOBRE ANO & ENTEROSTOMIA SIN CC	0,5935	94	0,83	35,22	3,13	2,24	0	12
89	NEUMONIA SIMPLE & PLEURITIS EDAD>17 CON CC	1,4274	88	0,77	35,99	10,15	6,88	0	53
544	ICC & ARRITMIA CARDIACA CON CC MAYOR	3,5415	88	0,77	36,77	13,43	9,99	0	49
122	TRAST.CIRCULATORIOS CON IAM SIN COMPL.CARDIOVASCULARES ALTA CON VIDA	1,8758	86	0,76	37,52	9,13	3,21	0	24

**ALTAS TOTALES**

**1,4123 11.385**

**7,33**

**GRDs MÁS FRECUENTES POR HOSPITAL**

**4201 H. GRAL. DE SORIA**

**Grupo 2**

**AÑO 2000**

GRD	DESCRIPCIÓN	PESO	ALTAS	%	% ACUM.	EM	D.E.	MIN.	MAX.
373	PARTO SIN COMPLICACIONES	0,4842	336	3,99	3,99	2,55	0,73	1	5
39	PROCEDIMIENTOS SOBRE CRISTALINO CON O SIN VITRECTOMIA	0,8158	321	3,81	7,79	2,29	0,93	0	7
541	TRAST.RESPIRATORIOS EXC. INFECCIONES, BRONQUITIS, ASMA CON CC MAYOR	2,4647	316	3,75	11,54	11,41	8,75	0	73
372	PARTO CON COMPLICACIONES	0,588	203	2,41	13,95	3,05	1,10	1	8
162	PROCEDIMIENTOS SOBRE HERNIA INGUINAL & FEMORAL EDAD>17 SIN CC	0,6691	189	2,24	16,19	2,81	1,04	1	8
140	ANGINA DE PECHO	0,8999	136	1,61	17,80	6,60	4,06	1	29
349	HIPERTROFIA PROSTATICA BENIGNA SIN CC	0,5662	116	1,38	19,18	1,07	0,52	0	5
209	REIMPLANTACION MAYOR ARTICULACION & MIEMBRO EXTR.INFERIOR SIN INFECCION	3,4898	110	1,30	20,48	17,21	4,51	6	31
379	AMENAZA DE ABORTO	0,4245	104	1,23	21,72	4,16	6,58	0	55
381	ABORTO CON DILATACION & LEGRADO, ASPIRACION O HISTEROTOMIA	0,4741	102	1,21	22,93	1,57	1,35	0	6
544	ICC & ARRITMIA CARDIACA CON CC MAYOR	3,5415	100	1,19	24,11	11,26	6,37	0	36
371	CESAREA, SIN COMPLICACIONES	0,8965	97	1,15	25,26	6,71	0,96	4	9
183	ESOFAGITIS, GASTROENTERITIS & TRAST.DIGEST. MISCELANEOS EDAD>17 SIN CC	0,5754	95	1,13	26,39	4,88	3,77	0	19
167	APENDICECTOMIA SIN DIAGNOSTICO PRINCIPAL COMPLICADO SIN CC	0,8053	88	1,04	27,43	3,39	1,31	2	9
35	OTROS TRASTORNOS DEL SISTEMA NERVIOSO SIN CC	0,8986	87	1,03	28,47	2,31	2,38	0	13
161	PROCEDIMIENTOS SOBRE HERNIA INGUINAL & FEMORAL EDAD>17 CON CC	1,2597	86	1,02	29,49	4,17	3,41	1	26
127	INSUFICIENCIA CARDIACA & SHOCK	1,524	82	0,97	30,46	8,54	5,85	2	35
243	PROBLEMAS MEDICOS DE LA ESPALDA	0,8074	78	0,93	31,38	8,78	6,56	0	31
15	ACCIDENTE ISQUEMICO TRANSITORIO & OCLUSIONES PRECEREBRALES	0,9255	77	0,91	32,30	8,71	5,46	1	31
119	LIGADURA & STRIPPING DE VENAS	0,7767	76	0,90	33,20	2,88	0,98	1	8
410	QUIMIOTERAPIA	1,0995	75	0,89	34,09	2,53	1,70	0	7
359	PROC. SOBRE UTERO & ANEJOS POR CA.IN SITU & PROCESO NO MALIGNO SIN CC	1,0667	73	0,87	34,95	7,93	0,61	6	11
629	NEONATO, PESO AL NACER >2499 G, SIN P. QUIR.SIGNIF., DIAG NEONATO NORMAL	0,2387	71	0,84	35,80	2,15	1,08	0	7
175	HEMORRAGIA GASTROINTESTINAL SIN CC	0,8343	70	0,83	36,63	5,51	3,46	1	16
55	PROCEDIMIENTOS MISCELANEOS SOBRE OIDO, NARIZ, BOCA & GARGANTA	0,6519	69	0,82	37,45	2,35	0,98	0	6

**ALTAS TOTALES**

**1,4584 8.431**

**6,77**

**GRDs MÁS FRECUENTES POR HOSPITAL**

**4701 H. DEL RIO HORTEGA**

**Grupo 3**

**AÑO 2000**

GRD	DESCRIPCIÓN	PESO	ALTAS	%	% ACUM.	EM	D.E.	MIN.	MAX.
373	PARTO SIN COMPLICACIONES	0,4842	709	3,42	3,42	3,06	1,03	1	10
143	DOLOR TORACICO	0,5451	541	2,61	6,03	4,06	2,37	0	17
372	PARTO CON COMPLICACIONES	0,588	480	2,32	8,35	3,46	1,55	1	19
541	TRAST.RESPIRATORIOS EXC. INFECCIONES, BRONQUITIS, ASMA CON CC MAYOR	2,4647	465	2,24	10,59	10,86	8,02	0	70
183	ESOFAGITIS, GASTROENTERITIS & TRAST.DIGEST. MISCELANEOS EDAD>17 SIN CC	0,5754	427	2,06	12,65	5,07	3,81	0	22
209	REIMPLANTACION MAYOR ARTICULACION & MIEMBRO EXTR.INFERIOR SIN INFECCION	3,4898	332	1,60	14,25	11,06	2,98	5	34
359	PROC. SOBRE UTERO & ANEJOS POR CA.IN SITU & PROCESO NO MALIGNO SIN CC	1,0667	330	1,59	15,84	5,54	3,77	0	28
140	ANGINA DE PECHO	0,8999	308	1,49	17,33	6,16	3,50	0	25
127	INSUFICIENCIA CARDIACA & SHOCK	1,524	300	1,45	18,78	8,00	5,82	0	47
162	PROCEDIMIENTOS SOBRE HERNIA INGUINAL & FEMORAL EDAD>17 SIN CC	0,6691	276	1,33	20,11	3,11	2,82	0	23
39	PROCEDIMIENTOS SOBRE CRISTALINO CON O SIN VITRECTOMIA	0,8158	260	1,25	21,36	1,78	1,01	0	12
371	CESAREA, SIN COMPLICACIONES	0,8965	239	1,15	22,52	5,70	1,34	2	13
14	TRASTORNOS CEREBROVASCULARES ESPECIFICOS EXCEPTO AIT	2,0431	237	1,14	23,66	10,18	7,63	0	46
381	ABORTO CON DILATACION & LEGRADO, ASPIRACION O HISTEROTOMIA	0,4741	229	1,10	24,76	1,67	1,72	0	18
395	TRASTORNOS DE LOS HEMATIES EDAD>17	1,105	209	1,01	25,77	4,13	5,78	0	32
55	PROCEDIMIENTOS MISCELANEOS SOBRE OIDO, NARIZ, BOCA & GARGANTA	0,6519	205	0,99	26,76	2,55	3,97	0	56
208	TRASTORNOS DEL TRACTO BILIAR SIN CC	0,659	189	0,91	27,67	5,93	5,02	0	34
139	ARRITMIAS CARDIACAS & TRASTORNOS DE CONDUCCION SIN CC	0,7973	185	0,89	28,57	3,49	2,73	0	15
777	ESOFAGITIS, GASTROENTERITIS & TRAST.DIGESTIVOS MISCELANEOS EDAD<18 SIN CC	0,4346	178	0,86	29,43	3,57	2,75	0	25
138	ARRITMIAS CARDIACAS & TRASTORNOS DE CONDUCCION CON CC	1,2878	174	0,84	30,26	5,82	4,63	0	24
324	CALCULOS URINARIOS SIN CC	0,4001	174	0,84	31,10	5,07	2,63	0	18
167	APENDICECTOMIA SIN DIAGNOSTICO PRINCIPAL COMPLICADO SIN CC	0,8053	174	0,84	31,94	4,28	2,71	1	22
222	PROCEDIMIENTOS SOBRE LA RODILLA SIN CC	1,0785	167	0,81	32,75	2,96	2,70	0	15
125	TRAST.CIRCULATORIOS EXCEPTO IAM, CON CATETERISMO SIN DIAG. COMPLEJO	0,6544	167	0,81	33,56	2,97	3,50	1	25
323	CALCULOS URINARIOS CON CC, &/O LITOTRIPSIA EXTRACORPOREA POR ONDA DE CH	0,625	149	0,72	34,27	7,09	5,01	1	32

**ALTAS TOTALES**

**1,3971 20.727**

**6,99**

**GRDs MÁS FRECUENTES POR HOSPITAL**

**4707 H. MEDINA DEL CAMPO**

**Grupo 1**

**AÑO 2000**

GRD	DESCRIPCIÓN	PESO	ALTAS	%	% ACUM.	EM	D.E.	MIN.	MAX.
541	TRAST.RESPIRATORIOS EXC. INFECCIONES, BRONQUITIS, ASMA CON CC MAYOR	2,4647	196	4,25	4,25	9,39	7,71	0	47
373	PARTO SIN COMPLICACIONES	0,4842	180	3,91	8,16	2,89	1,15	2	7
39	PROCEDIMIENTOS SOBRE CRISTALINO CON O SIN VITRECTOMIA	0,8158	118	2,56	10,72	2,79	2,26	1	14
777	ESOFAGITIS, GASTROENTERITIS & TRAST.DIGESTIVOS MISCELANEOS EDAD<18 SIN CC	0,4346	91	1,97	12,70	3,81	1,92	0	12
14	TRASTORNOS CEREBROVASCULARES ESPECIFICOS EXCEPTO AIT	2,0431	89	1,93	14,63	7,30	4,67	0	30
127	INSUFICIENCIA CARDIACA & SHOCK	1,524	74	1,61	16,23	8,20	6,13	0	28
162	PROCEDIMIENTOS SOBRE HERNIA INGUINAL & FEMORAL EDAD>17 SIN CC	0,6691	72	1,56	17,80	1,65	1,38	1	9
231	EXCISION LOCAL & ELIMINACION DISP. FIJACION INTERNA EXC. CADERA & FEMUR	1,3677	70	1,52	19,31	2,19	1,64	1	7
47	OTROS TRASTORNOS DEL OJO EDAD>17 SIN CC	0,7507	69	1,50	20,81	2,96	1,88	1	8
225	PROCEDIMIENTOS SOBRE EL PIE	1,1226	67	1,45	22,27	2,93	2,73	1	16
371	CESAREA, SIN COMPLICACIONES	0,8965	67	1,45	23,72	6,37	2,21	3	17
140	ANGINA DE PECHO	0,8999	66	1,43	25,15	5,56	2,33	1	13
629	NEONATO, PESO AL NACER >2499 G, SIN P. QUIR. SIGNIF., DIAG NEONATO NORMAL	0,2387	64	1,39	26,54	4,09	2,07	1	10
372	PARTO CON COMPLICACIONES	0,588	63	1,37	27,91	3,89	2,23	1	11
359	PROC. SOBRE UTERO & ANEJOS POR CA.IN SITU & PROCESO NO MALIGNO SIN CC	1,0667	62	1,35	29,25	5,50	2,12	1	13
175	HEMORRAGIA GASTROINTESTINAL SIN CC	0,8343	61	1,32	30,58	4,36	2,44	0	11
55	PROCEDIMIENTOS MISCELANEOS SOBRE OIDO, NARIZ, BOCA & GARGANTA	0,6519	58	1,26	31,84	1,22	0,65	1	5
125	TRAST.CIRCULATORIOS EXCEPTO IAM, CON CATETERISMO SIN DIAG. COMPLEJO	0,6544	56	1,22	33,05	2,00	2,36	1	10
209	REIMPLANTACION MAYOR ARTICULACION & MIEMBRO EXTR.INFERIOR SIN INFECCION	3,4898	51	1,11	34,16	13,47	2,27	8	19
183	ESOFAGITIS, GASTROENTERITIS & TRAST.DIGEST. MISCELANEOS EDAD>17 SIN CC	0,5754	50	1,09	35,24	5,42	3,69	1	17
323	CALCULOS URINARIOS CON CC, &/O LITOTRIPSIA EXTRACORPOREA POR ONDA DE CH	0,625	49	1,06	36,31	3,57	4,27	0	20
88	ENFERMEDAD PULMONAR OBSTRUCTIVA CRONICA	1,2134	46	1,00	37,30	7,70	3,89	1	21
35	OTROS TRASTORNOS DEL SISTEMA NERVIOSO SIN CC	0,8986	44	0,95	38,26	2,18	2,27	1	13
544	ICC & ARRITMIA CARDIACA CON CC MAYOR	3,5415	42	0,91	39,17	8,40	7,17	1	37
381	ABORTO CON DILATACION & LEGRADO, ASPIRACION O HISTEROTOMIA	0,4741	39	0,85	40,02	1,21	0,70	1	5

**ALTAS TOTALES**

**1,2629**

**4.608**

**6,02**

## GRDs MÁS FRECUENTES POR HOSPITAL

4771 H. CL. UNIVERSITARIO (VA)

Grupo 3

AÑO 2000

GRD	DESCRIPCIÓN	PESO	ALTAS	%	% ACUM.	EM	D.E.	MIN.	MAX.
112	PROCEDIMIENTOS CARDIOVASCULARES PERCUTANEOS	1,6896	702	3,24	3,24	4,29	7,04	0	84
541	TRAST.RESPIRATORIOS EXC. INFECCIONES, BRONQUITIS, ASMA CON CC MAYOR	2,4647	548	2,53	5,77	13,50	10,77	0	117
373	PARTO SIN COMPLICACIONES	0,4842	493	2,27	8,04	3,02	0,98	1	8
372	PARTO CON COMPLICACIONES	0,588	466	2,15	10,19	3,77	2,34	1	31
359	PROC. SOBRE UTERO & ANEJOS POR CA.IN SITU & PROCESO NO MALIGNO SIN CC	1,0667	426	1,97	12,16	3,33	3,64	0	28
162	PROCEDIMIENTOS SOBRE HERNIA INGUINAL & FEMORAL EDAD>17 SIN CC	0,6691	339	1,56	13,72	4,32	2,33	0	23
430	PSICOSIS	1,5274	289	1,33	15,06	12,58	8,11	0	62
209	REIMPLANTACION MAYOR ARTICULACION & MIEMBRO EXTR.INFERIOR SIN INFECCION	3,4898	283	1,31	16,36	15,73	4,85	2	41
777	ESOFAGITIS, GASTROENTERITIS & TRAST.DIGESTIVOS MISCELANEOS EDAD<18 SIN CC	0,4346	267	1,23	17,59	4,13	2,17	0	14
39	PROCEDIMIENTOS SOBRE CRISTALINO CON O SIN VITRECTOMIA	0,8158	251	1,16	18,75	3,54	2,03	1	15
125	TRAST.CIRCULATORIOS EXCEPTO IAM, CON CATETERISMO SIN DIAG. COMPLEJO	0,6544	235	1,08	19,84	3,13	6,03	0	61
14	TRASTORNOS CEREBROVASCULARES ESPECIFICOS EXCEPTO AIT	2,0431	223	1,03	20,87	12,60	12,13	0	136
15	ACCIDENTE ISQUEMICO TRANSITORIO & OCLUSIONES PRECEREBRALES	0,9255	221	1,02	21,89	9,74	6,21	0	33
127	INSUFICIENCIA CARDIACA & SHOCK	1,524	214	0,99	22,87	9,74	7,13	0	64
167	APENDICECTOMIA SIN DIAGNOSTICO PRINCIPAL COMPLICADO SIN CC	0,8053	208	0,96	23,83	4,21	2,74	1	28
544	ICC & ARRITMIA CARDIACA CON CC MAYOR	3,5415	204	0,94	24,77	11,98	8,66	0	47
105	PROCEDIMIENTOS SOBRE VALVULAS CARDIACAS SIN CATETERISMO CARDIACO	6,1852	203	0,94	25,71	18,60	8,75	1	69
140	ANGINA DE PECHO	0,8999	201	0,93	26,64	4,62	2,60	0	17
82	NEOPLASIAS RESPIRATORIAS	1,9986	194	0,90	27,53	9,93	8,81	0	51
808	PROCED. CARDIOVASC. PERCUTANEOS CON IMA, FALLO CARDIACO O SHOCK	3,117	192	0,89	28,42	5,91	6,17	0	29
55	PROCEDIMIENTOS MISCELANEOS SOBRE OIDO, NARIZ, BOCA & GARGANTA	0,6519	185	0,85	29,27	3,42	1,73	1	13
371	CESAREA, SIN COMPLICACIONES	0,8965	185	0,85	30,13	5,85	4,91	1	68
183	ESOFAGITIS, GASTROENTERITIS & TRAST.DIGEST. MISCELANEOS EDAD>17 SIN CC	0,5754	175	0,81	30,93	8,33	5,70	1	35
225	PROCEDIMIENTOS SOBRE EL PIE	1,1226	175	0,81	31,74	3,45	2,29	0	24
70	OTITIS MEDIA & ITRS EDAD<18	0,6006	169	0,78	32,52	3,30	1,94	1	14

**ALTAS TOTALES**

**1,7138 21.672**

**9,18**

**GRDs MÁS FRECUENTES POR HOSPITAL**

**4901 H V. DE LA CONCHA**

**Grupo 2**

**AÑO 2000**

GRD	DESCRIPCIÓN	PESO	ALTAS	%	% ACUM.	EM	D.E.	MIN.	MAX.
373	PARTO SIN COMPLICACIONES	0,4842	513	3,70	3,70	3,02	1,10	1	14
541	TRAST.RESPIRATORIOS EXC. INFECCIONES, BRONQUITIS, ASMA CON CC MAYOR	2,4647	463	3,34	7,04	11,24	9,12	0	79
39	PROCEDIMIENTOS SOBRE CRISTALINO CON O SIN VITRECTOMIA	0,8158	443	3,19	10,23	2,12	0,76	1	12
209	REIMPLANTACION MAYOR ARTICULACION & MIEMBRO EXTR.INFERIOR SIN INFECCION	3,4898	407	2,94	13,17	10,37	3,13	5	29
372	PARTO CON COMPLICACIONES	0,588	340	2,45	15,62	3,50	2,82	1	32
777	ESOFAGITIS, GASTROENTERITIS & TRAST.DIGESTIVOS MISCELANEOS EDAD<18 SIN CC	0,4346	275	1,98	17,60	3,65	1,92	0	15
14	TRASTORNOS CEREBROVASCULARES ESPECIFICOS EXCEPTO AIT	2,0431	250	1,80	19,41	9,67	5,96	0	39
544	ICC & ARRITMIA CARDIACA CON CC MAYOR	3,5415	197	1,42	20,83	11,20	8,07	0	47
162	PROCEDIMIENTOS SOBRE HERNIA INGUINAL & FEMORAL EDAD>17 SIN CC	0,6691	177	1,28	22,10	5,20	3,18	1	17
140	ANGINA DE PECHO	0,8999	172	1,24	23,34	6,83	3,34	1	23
183	ESOFAGITIS, GASTROENTERITIS & TRAST.DIGEST. MISCELANEOS EDAD>17 SIN CC	0,5754	169	1,22	24,56	5,30	4,82	1	29
127	INSUFICIENCIA CARDIACA & SHOCK	1,524	155	1,12	25,68	9,05	5,97	1	36
381	ABORTO CON DILATACION & LEGRADO, ASPIRACION O HISTEROTOMIA	0,4741	155	1,12	26,80	2,10	1,71	0	10
225	PROCEDIMIENTOS SOBRE EL PIE	1,1226	139	1,00	27,80	2,31	2,01	1	19
364	DILATACION & LEGRADO, CONIZACION EXCEPTO POR NEOPLASIA MALIGNA	0,6057	136	0,98	28,78	1,45	0,84	1	5
629	NEONATO, PESO AL NACER >2499 G, SIN P. QUIR.SIGNIF., DIAG NEONATO NORMAL	0,2387	135	0,97	29,76	3,10	2,08	0	12
323	CALCULOS URINARIOS CON CC, &/O LITOTRIPSIA EXTRACORPOREA POR ONDA DE CH	0,625	127	0,92	30,67	4,87	4,62	1	24
122	TRAST.CIRCULATORIOS CON IAM SIN COMPL.CARDIOVASCULARES ALTA CON VIDA	1,8758	125	0,90	31,57	8,82	3,57	0	31
175	HEMORRAGIA GASTROINTESTINAL SIN CC	0,8343	123	0,89	32,46	5,66	3,92	0	27
167	APENDICECTOMIA SIN DIAGNOSTICO PRINCIPAL COMPLICADO SIN CC	0,8053	121	0,87	33,33	4,54	1,95	2	12
542	BRONQUITIS & ASMA CON CC MAYOR	1,4723	114	0,82	34,16	9,28	5,47	1	31
379	AMENAZA DE ABORTO	0,4245	112	0,81	34,96	4,28	4,13	0	26
359	PROC. SOBRE UTERO & ANEJOS POR CA.IN SITU & PROCESO NO MALIGNO SIN CC	1,0667	110	0,79	35,76	5,78	3,13	1	13
775	BRONQUITIS & ASMA EDAD<18 SIN CC	0,5998	102	0,74	36,49	4,23	1,83	0	10
219	PROC. EXTR.INFERIOR & HUMERO EXC. CADERA,PIE,FEMUR EDAD>17 SIN CC	1,3168	98	0,71	37,20	6,84	3,46	1	23

**ALTAS TOTALES**

**1,4707 13.866**

**7,19**



Extremadura



**GRDs MÁS FRECUENTES POR COMUNIDADES AUTÓNOMAS**

**EXTREMADURA  
AÑO 2000**

GRD	DESCRIPCIÓN	PESO	ALTAS	%	% ACUM.	EM	D.E.	MIN.	MAX.
373	PARTO SIN COMPLICACIONES	0,4842	5.474	5,94	5,94	3,08	1,47	0	26
777	ESOFAGITIS, GASTROENTERITIS & TRAST.DIGESTIVOS MISCELANEOS EDAD<18 SIN CC	0,4346	2.108	2,29	8,23	3,39	2,32	0	25
541	TRAST.RESPIRATORIOS EXC. INFECCIONES, BRONQUITIS, ASMA CON CC MAYOR	2,4647	1.823	1,98	10,21	11,63	9,67	0	166
127	INSUFICIENCIA CARDIACA & SHOCK	1,524	1.761	1,91	12,12	9,71	6,87	0	63
372	PARTO CON COMPLICACIONES	0,588	1.647	1,79	13,90	3,49	2,28	0	24
39	PROCEDIMIENTOS SOBRE CRISTALINO CON O SIN VITRECTOMIA	0,8158	1.450	1,57	15,48	1,99	1,97	0	38
371	CESAREA, SIN COMPLICACIONES	0,8965	1.399	1,52	16,99	7,06	3,57	0	88
14	TRASTORNOS CEREBROVASCULARES ESPECIFICOS EXCEPTO AIT	2,0431	1.318	1,43	18,42	9,93	8,55	0	84
140	ANGINA DE PECHO	0,8999	1.277	1,39	19,81	7,18	4,48	0	38
359	PROC. SOBRE UTERO & ANEJOS POR CA.IN SITU & PROCESO NO MALIGNO SIN CC	1,0667	1.246	1,35	21,16	7,15	4,26	1	44
162	PROCEDIMIENTOS SOBRE HERNIA INGUINAL & FEMORAL EDAD>17 SIN CC	0,6691	1.201	1,30	22,47	4,06	3,77	0	37
629	NEONATO, PESO AL NACER >2499 G, SIN P. QUIR. SIGNIF., DIAG NEONATO NORMAL	0,2387	1.172	1,27	23,74	2,62	3,05	0	35
381	ABORTO CON DILATACION & LEGRADO, ASPIRACION O HISTEROTOMIA	0,4741	1.168	1,27	25,00	2,06	1,91	0	40
183	ESOFAGITIS, GASTROENTERITIS & TRAST.DIGEST. MISCELANEOS EDAD>17 SIN CC	0,5754	1.029	1,12	26,12	6,04	5,25	0	42
88	ENFERMEDAD PULMONAR OBSTRUCTIVA CRONICA	1,2134	987	1,07	27,19	9,97	6,98	0	72
383	OTROS DIAGNOSTICOS ANTEPARTO CON COMPLICACIONES MEDICAS	0,5872	924	1,00	28,19	3,01	2,91	0	35
209	REIMPLANTACION MAYOR ARTICULACION & MIEMBRO EXTR.INFERIOR SIN INFECCION	3,4898	913	0,99	29,19	12,70	5,82	0	76
70	OTITIS MEDIA & ITRS EDAD<18	0,6006	912	0,99	30,18	3,48	2,38	0	25
379	AMENAZA DE ABORTO	0,4245	890	0,97	31,14	3,18	4,01	0	74
410	QUIMIOTERAPIA	1,0995	877	0,95	32,09	4,15	5,71	0	45
369	TRASTORNOS MENSTRUALES & OTROS PROBLEMAS DE APARATO GENITAL FEMENIN	0,3825	857	0,93	33,02	3,28	3,45	0	49
15	ACCIDENTE ISQUEMICO TRANSITORIO & OCLUSIONES PRECEREBRALES	0,9255	815	0,88	33,91	8,68	7,14	0	66
167	APENDICECTOMIA SIN DIAGNOSTICO PRINCIPAL COMPLICADO SIN CC	0,8053	803	0,87	34,78	4,17	2,72	1	27
775	BRONQUITIS & ASMA EDAD<18 SIN CC	0,5998	796	0,86	35,64	5,03	2,99	0	30
630	NEONATO, PESO AL NACER >2499 G, SIN P. QUIR. SIGNIF., CON OTROS PROBLEMAS	0,7452	771	0,84	36,48	1,49	2,90	0	36

**ALTAS TOTALES**

**1,3029 92.159**

**7,37**

**GRDs MÁS FRECUENTES POR HOSPITAL**

**0607 H. D. BENITO- VVA.**

**Grupo 2**

**AÑO 2000**

GRD	DESCRIPCIÓN	PESO	ALTAS	%	% ACUM.	EM	D.E.	MIN.	MAX.
373	PARTO SIN COMPLICACIONES	0,4842	649	6,26	6,26	2,73	1,50	1	26
541	TRAST.RESPIRATORIOS EXC. INFECCIONES, BRONQUITIS, ASMA CON CC MAYOR	2,4647	414	3,99	10,26	10,86	8,15	0	48
372	PARTO CON COMPLICACIONES	0,588	273	2,63	12,89	3,24	2,72	0	24
127	INSUFICIENCIA CARDIACA & SHOCK	1,524	251	2,42	15,31	8,57	5,84	2	41
14	TRASTORNOS CEREBROVASCULARES ESPECIFICOS EXCEPTO AIT	2,0431	237	2,29	17,60	8,10	5,44	0	38
777	ESOFAGITIS, GASTROENTERITIS & TRAST.DIGESTIVOS MISCELANEOS EDAD<18 SIN CC	0,4346	230	2,22	19,82	2,96	1,91	0	12
630	NEONATO, PESO AL NACER >2499 G, SIN P. QUIR.SIGNIF., CON OTROS PROBLEMAS	0,7452	224	2,16	21,98	0,43	0,64	0	4
140	ANGINA DE PECHO	0,8999	224	2,16	24,14	6,42	3,80	1	26
359	PROC. SOBRE UTERO & ANEJOS POR CA.IN SITU & PROCESO NO MALIGNO SIN CC	1,0667	214	2,06	26,20	5,17	3,32	1	21
371	CESAREA, SIN COMPLICACIONES	0,8965	199	1,92	28,12	7,22	2,55	3	17
122	TRAST.CIRCULATORIOS CON IAM SIN COMPL.CARDIOVASCULARES ALTA CON VIDA	1,8758	153	1,48	29,60	9,25	3,83	0	34
381	ABORTO CON DILATACION & LEGRADO, ASPIRACION O HISTEROTOMIA	0,4741	144	1,39	30,99	2,49	3,74	0	40
183	ESOFAGITIS, GASTROENTERITIS & TRAST.DIGEST. MISCELANEOS EDAD>17 SIN CC	0,5754	144	1,39	32,38	5,90	4,25	0	27
39	PROCEDIMIENTOS SOBRE CRISTALINO CON O SIN VITRECTOMIA	0,8158	139	1,34	33,72	1,57	1,77	1	20
167	APENDICECTOMIA SIN DIAGNOSTICO PRINCIPAL COMPLICADO SIN CC	0,8053	127	1,23	34,94	3,81	1,69	1	12
102	OTROS DIAGNOSTICOS DE APARATO RESPIRATORIO SIN CC	0,649	121	1,17	36,11	6,13	4,87	0	25
88	ENFERMEDAD PULMONAR OBSTRUCTIVA CRONICA	1,2134	120	1,16	37,27	9,15	4,44	2	25
775	BRONQUITIS & ASMA EDAD<18 SIN CC	0,5998	114	1,10	38,37	4,18	2,52	0	14
101	OTROS DIAGNOSTICOS DE APARATO RESPIRATORIO CON CC	1,0461	113	1,09	39,46	9,05	5,88	0	31
544	ICC & ARRITMIA CARDIACA CON CC MAYOR	3,5415	110	1,06	40,52	9,61	8,01	0	54
379	AMENAZA DE ABORTO	0,4245	107	1,03	41,55	5,64	4,80	0	21
369	TRASTORNOS MENSTRUALES & OTROS PROBLEMAS DE APARATO GENITAL FEMENIN	0,3825	104	1,00	42,56	3,13	2,85	0	22
121	TRAST.CIRCULATORIOS CON IAM & COMPL.CARDIOVASCULARES ALTA CON VIDA	2,7677	99	0,96	43,51	11,23	5,52	2	31
89	NEUMONIA SIMPLE & PLEURITIS EDAD>17 CON CC	1,4274	96	0,93	44,44	12,04	7,22	1	41
175	HEMORRAGIA GASTROINTESTINAL SIN CC	0,8343	92	0,89	45,33	5,58	3,14	1	21

**ALTAS TOTALES**

**1,3367 10.365**

**7,05**

**GRDs MÁS FRECUENTES POR HOSPITAL**

**0610 H. DE MERIDA**  
**Grupo 2**  
**AÑO 2000**

GRD	DESCRIPCIÓN	PESO	ALTAS	%	% ACUM.	EM	D.E.	MIN.	MAX.
373	PARTO SIN COMPLICACIONES	0,4842	908	7,64	7,64	3,74	1,41	0	19
629	NEONATO, PESO AL NACER >2499 G, SIN P. QUIR. SIGNIF., DIAG NEONATO NORMAL	0,2387	341	2,87	10,50	2,18	2,59	0	24
127	INSUFICIENCIA CARDIACA & SHOCK	1,524	324	2,72	13,23	9,95	7,81	1	63
541	TRAST. RESPIRATORIOS EXC. INFECCIONES, BRONQUITIS, ASMA CON CC MAYOR	2,4647	275	2,31	15,54	11,69	10,20	0	94
140	ANGINA DE PECHO	0,8999	254	2,14	17,68	8,00	4,62	0	38
777	ESOFAGITIS, GASTROENTERITIS & TRAST. DIGESTIVOS MISCELANEOS EDAD <18 SIN CC	0,4346	251	2,11	19,79	4,65	2,49	0	17
372	PARTO CON COMPLICACIONES	0,588	230	1,93	21,72	4,54	2,38	2	22
410	QUIMIOTERAPIA	1,0995	229	1,93	23,65	2,39	3,69	0	36
371	CESAREA, SIN COMPLICACIONES	0,8965	224	1,88	25,53	7,00	3,77	2	32
359	PROC. SOBRE UTERO & ANEJOS POR CA. IN SITU & PROCESO NO MALIGNO SIN CC	1,0667	209	1,76	27,29	7,45	3,15	1	20
381	ABORTO CON DILATACION & LEGRADO, ASPIRACION O HISTEROTOMIA	0,4741	174	1,46	28,75	1,69	1,43	0	11
630	NEONATO, PESO AL NACER >2499 G, SIN P. QUIR. SIGNIF., CON OTROS PROBLEMAS	0,7452	173	1,45	30,21	2,03	3,85	0	33
183	ESOFAGITIS, GASTROENTERITIS & TRAST. DIGEST. MISCELANEOS EDAD >17 SIN CC	0,5754	172	1,45	31,65	5,91	4,65	0	21
139	ARRITMIAS CARDIACAS & TRASTORNOS DE CONDUCCION SIN CC	0,7973	153	1,29	32,94	6,16	4,58	0	31
14	TRASTORNOS CEREBROVASCULARES ESPECIFICOS EXCEPTO AIT	2,0431	152	1,28	34,22	10,17	7,06	0	46
55	PROCEDIMIENTOS MISCELANEOS SOBRE OIDO, NARIZ, BOCA & GARGANTA	0,6519	134	1,13	35,35	3,97	2,68	0	17
383	OTROS DIAGNOSTICOS ANTEPARTO CON COMPLICACIONES MEDICAS	0,5872	134	1,13	36,47	3,94	3,05	1	21
209	REIMPLANTACION MAYOR ARTICULACION & MIEMBRO EXTR. INFERIOR SIN INFECCION	3,4898	132	1,11	37,58	11,83	4,34	6	41
88	ENFERMEDAD PULMONAR OBSTRUCTIVA CRONICA	1,2134	120	1,01	38,59	11,23	7,84	0	51
15	ACCIDENTE ISQUEMICO TRANSITORIO & OCLUSIONES PRECEREBRALES	0,9255	116	0,98	39,57	8,03	4,97	0	27
70	OTITIS MEDIA & ITRS EDAD <18	0,6006	112	0,94	40,51	4,11	2,14	0	10
775	BRONQUITIS & ASMA EDAD <18 SIN CC	0,5998	111	0,93	41,44	6,32	2,55	2	16
125	TRAST. CIRCULATORIOS EXCEPTO IAM, CON CATETERISMO SIN DIAG. COMPLEJO	0,6544	107	0,90	42,34	3,25	3,39	1	20
544	ICC & ARRITMIA CARDIACA CON CC MAYOR	3,5415	104	0,87	43,22	11,41	7,29	0	38
162	PROCEDIMIENTOS SOBRE HERNIA INGUINAL & FEMORAL EDAD >17 SIN CC	0,6691	103	0,87	44,08	3,95	2,98	1	20

**ALTAS TOTALES**

**1,1589 11.891**

**7,10**

**GRDs MÁS FRECUENTES POR HOSPITAL**

**0618 H.C. DE LLERENA**

**Grupo 1**

**AÑO 2000**

GRD	DESCRIPCIÓN	PESO	ALTAS	%	% ACUM.	EM	D.E.	MIN.	MAX.
373	PARTO SIN COMPLICACIONES	0,4842	461	7,79	7,79	2,80	1,56	0	12
39	PROCEDIMIENTOS SOBRE CRISTALINO CON O SIN VITRECTOMIA	0,8158	335	5,66	13,44	2,63	1,12	0	9
541	TRAST.RESPIRATORIOS EXC. INFECCIONES, BRONQUITIS, ASMA CON CC MAYOR	2,4647	189	3,19	16,64	8,53	6,34	0	53
167	APENDICECTOMIA SIN DIAGNOSTICO PRINCIPAL COMPLICADO SIN CC	0,8053	103	1,74	18,38	4,13	2,38	2	20
183	ESOFAGITIS, GASTROENTERITIS & TRAST.DIGEST. MISCELANEOS EDAD>17 SIN CC	0,5754	102	1,72	20,10	6,63	5,76	0	35
359	PROC. SOBRE UTERO & ANEJOS POR CA.IN SITU & PROCESO NO MALIGNO SIN CC	1,0667	100	1,69	21,79	8,08	4,15	2	41
372	PARTO CON COMPLICACIONES	0,588	97	1,64	23,43	3,42	2,22	1	14
369	TRASTORNOS MENSTRUALES & OTROS PROBLEMAS DE APARATO GENITAL FEMENIN	0,3825	94	1,59	25,01	3,48	2,66	0	14
381	ABORTO CON DILATACION & LEGRADO, ASPIRACION O HISTEROTOMIA	0,4741	93	1,57	26,58	2,08	1,44	0	9
777	ESOFAGITIS, GASTROENTERITIS & TRAST.DIGESTIVOS MISCELANEOS EDAD<18 SIN CC	0,4346	86	1,45	28,04	3,81	2,04	0	11
127	INSUFICIENCIA CARDIACA & SHOCK	1,524	83	1,40	29,44	6,69	4,10	1	30
140	ANGINA DE PECHO	0,8999	83	1,40	30,84	5,51	2,92	0	14
629	NEONATO, PESO AL NACER >2499 G, SIN P.QUIR.SIGNIF., DIAG NEONATO NORMAL	0,2387	80	1,35	32,19	3,86	3,80	0	20
371	CESAREA, SIN COMPLICACIONES	0,8965	80	1,35	33,54	7,24	2,76	4	21
395	TRASTORNOS DE LOS HEMATIES EDAD>17	1,105	76	1,28	34,83	3,88	3,59	0	14
87	EDEMA PULMONAR & INSUFICIENCIA RESPIRATORIA	1,614	71	1,20	36,02	7,69	5,97	0	36
364	DILATACION & LEGRADO, CONIZACION EXCEPTO POR NEOPLASIA MALIGNA	0,6057	71	1,20	37,22	2,27	1,18	1	7
383	OTROS DIAGNOSTICOS ANTEPARTO CON COMPLICACIONES MEDICAS	0,5872	69	1,17	38,39	3,28	3,42	0	15
175	HEMORRAGIA GASTROINTESTINAL SIN CC	0,8343	62	1,05	39,44	6,68	4,70	1	31
14	TRASTORNOS CEREBROVASCULARES ESPECIFICOS EXCEPTO AIT	2,0431	62	1,05	40,48	7,40	4,66	1	25
70	OTITIS MEDIA & ITRS EDAD<18	0,6006	61	1,03	41,51	4,36	2,60	0	12
211	PROC. DE CADERA & FEMUR EXCEPTO ARTICULACION MAYOR EDAD>17 SIN CC	2,2318	60	1,01	42,53	13,98	4,83	7	37
379	AMENAZA DE ABORTO	0,4245	60	1,01	43,54	3,13	2,78	0	13
89	NEUMONIA SIMPLE & PLEURITIS EDAD>17 CON CC	1,4274	60	1,01	44,55	8,15	4,61	3	29
404	LINFOMA & LEUCEMIA NO AGUDA SIN CC	1,3105	59	1,00	45,55	1,32	2,54	0	15

**ALTAS TOTALES**

**1,1429 5.921**

**6,26**

**GRDs MÁS FRECUENTES POR HOSPITAL**

**0619 C.H. INF. CRISTINA**  
**Grupo 3**  
**AÑO 2000**

GRD	DESCRIPCIÓN	PESO	ALTAS	%	% ACUM.	EM	D.E.	MIN.	MAX.
373	PARTO SIN COMPLICACIONES	0,4842	1.160	3,93	3,93	3,34	1,89	0	23
372	PARTO CON COMPLICACIONES	0,588	802	2,72	6,65	3,34	2,03	0	24
777	ESOFAGITIS, GASTROENTERITIS & TRAST.DIGESTIVOS MISCELANEOS EDAD<18 SIN CC	0,4346	738	2,50	9,16	3,39	2,57	0	22
383	OTROS DIAGNOSTICOS ANTEPARTO CON COMPLICACIONES MEDICAS	0,5872	468	1,59	10,74	2,59	2,15	0	30
127	INSUFICIENCIA CARDIACA & SHOCK	1,524	466	1,58	12,32	11,14	6,70	0	44
162	PROCEDIMIENTOS SOBRE HERNIA INGUINAL & FEMORAL EDAD>17 SIN CC	0,6691	415	1,41	13,73	6,37	4,65	0	36
379	AMENAZA DE ABORTO	0,4245	411	1,39	15,13	2,54	4,53	0	74
88	ENFERMEDAD PULMONAR OBSTRUCTIVA CRONICA	1,2134	407	1,38	16,51	10,66	7,51	0	72
183	ESOFAGITIS, GASTROENTERITIS & TRAST.DIGEST. MISCELANEOS EDAD>17 SIN CC	0,5754	366	1,24	17,75	6,43	6,14	0	42
369	TRASTORNOS MENSTRUALES & OTROS PROBLEMAS DE APARATO GENITAL FEMENIN	0,3825	364	1,23	18,98	4,15	4,28	0	49
14	TRASTORNOS CEREBROVASCULARES ESPECIFICOS EXCEPTO AIT	2,0431	347	1,18	20,16	13,10	10,48	0	60
70	OTITIS MEDIA & ITRS EDAD<18	0,6006	339	1,15	21,31	3,53	2,37	0	25
381	ABORTO CON DILATACION & LEGRADO, ASPIRACION O HISTEROTOMIA	0,4741	323	1,10	22,40	2,56	1,58	0	12
467	OTROS FACTORES QUE INFLUYEN EN EL ESTADO DE SALUD	0,2522	303	1,03	23,43	2,08	3,64	0	49
370	CESAREA, CON COMPLICACIONES	1,1062	299	1,01	24,45	7,38	5,17	0	57
209	REIMPLANTACION MAYOR ARTICULACION & MIEMBRO EXTR.INFERIOR SIN INFECCION	3,4898	291	0,99	25,43	11,33	4,12	6	34
15	ACCIDENTE ISQUEMICO TRANSITORIO & OCLUSIONES PRECEREBRALES	0,9255	288	0,98	26,41	11,91	9,05	0	66
410	QUIMIOTERAPIA	1,0995	286	0,97	27,38	6,60	7,88	0	45
541	TRAST.RESPIRATORIOS EXC. INFECCIONES, BRONQUITIS, ASMA CON CC MAYOR	2,4647	283	0,96	28,34	14,17	13,37	0	166
60	AMIGDALECTOMIA &/O ADENOIDECTOMIA SOLO, EDAD<18	0,5031	270	0,92	29,25	1,91	0,99	0	14
140	ANGINA DE PECHO	0,8999	265	0,90	30,15	8,09	5,67	1	33
359	PROC. SOBRE UTERO & ANEJOS POR CA.IN SITU & PROCESO NO MALIGNO SIN CC	1,0667	262	0,89	31,04	10,53	4,90	1	44
167	APENDICECTOMIA SIN DIAGNOSTICO PRINCIPAL COMPLICADO SIN CC	0,8053	246	0,83	31,88	5,14	3,59	1	27
163	PROCEDIMIENTOS SOBRE HERNIA EDAD<18	0,6195	244	0,83	32,70	2,20	1,22	0	10
55	PROCEDIMIENTOS MISCELANEOS SOBRE OIDO, NARIZ, BOCA & GARGANTA	0,6519	244	0,83	33,53	3,26	2,68	0	31

**ALTAS TOTALES**

**1,4248 29.486**

**8,74**

**GRDs MÁS FRECUENTES POR HOSPITAL**

**1001 C.H. DE CACERES**

**Grupo 2**

**AÑO 2000**

GRD	DESCRIPCIÓN	PESO	ALTAS	%	% ACUM.	EM	D.E.	MIN.	MAX.
373	PARTO SIN COMPLICACIONES	0,4842	1.019	5,89	5,89	2,71	1,17	1	14
39	PROCEDIMIENTOS SOBRE CRISTALINO CON O SIN VITRECTOMIA	0,8158	618	3,57	9,46	1,38	1,49	0	20
777	ESOFAGITIS, GASTROENTERITIS & TRAST.DIGESTIVOS MISCELANEOS EDAD<18 SIN CC	0,4346	489	2,83	12,28	2,96	1,69	0	11
541	TRAST.RESPIRATORIOS EXC. INFECCIONES, BRONQUITIS, ASMA CON CC MAYOR	2,4647	432	2,50	14,78	12,81	9,05	0	77
371	CESAREA, SIN COMPLICACIONES	0,8965	402	2,32	17,10	7,57	5,04	2	88
430	PSICOSIS	1,5274	336	1,94	19,04	13,84	15,22	0	128
162	PROCEDIMIENTOS SOBRE HERNIA INGUINAL & FEMORAL EDAD>17 SIN CC	0,6691	270	1,56	20,60	1,90	1,27	1	10
14	TRASTORNOS CEREBROVASCULARES ESPECIFICOS EXCEPTO AIT	2,0431	254	1,47	22,07	9,13	7,19	0	47
127	INSUFICIENCIA CARDIACA & SHOCK	1,524	251	1,45	23,52	10,33	7,17	1	47
381	ABORTO CON DILATACION & LEGRADO, ASPIRACION O HISTEROTOMIA	0,4741	220	1,27	24,79	1,52	0,98	0	8
140	ANGINA DE PECHO	0,8999	217	1,25	26,05	7,27	4,02	0	27
266	INJERTO PIEL &/O DESBRID. EXCEPTO POR ULCERA CUTANEA, CELULITIS SIN CC	1,3681	212	1,22	27,27	6,87	4,71	0	23
359	PROC. SOBRE UTERO & ANEJOS POR CA.IN SITU & PROCESO NO MALIGNO SIN CC	1,0667	210	1,21	28,48	5,59	3,77	1	21
70	OTITIS MEDIA & ITRS EDAD<18	0,6006	193	1,12	29,60	3,42	2,61	0	19
15	ACCIDENTE ISQUEMICO TRANSITORIO & OCLUSIONES PRECEREBRALES	0,9255	173	1,00	30,60	6,53	5,32	1	33
775	BRONQUITIS & ASMA EDAD<18 SIN CC	0,5998	167	0,96	31,56	4,60	3,22	0	30
167	APENDICECTOMIA SIN DIAGNOSTICO PRINCIPAL COMPLICADO SIN CC	0,8053	144	0,83	32,40	4,07	2,41	1	11
209	REIMPLANTACION MAYOR ARTICULACION & MIEMBRO EXTR.INFERIOR SIN INFECCION	3,4898	143	0,83	33,22	15,67	7,01	7	54
122	TRAST.CIRCULATORIOS CON IAM SIN COMPL.CARDIOVASCULARES ALTA CON VIDA	1,8758	134	0,77	34,00	8,61	2,77	1	18
60	AMIGDALECTOMIA &/O ADENOIDECTOMIA SOLO, EDAD<18	0,5031	125	0,72	34,72	1,26	0,59	1	5
189	OTROS DIAGNOSTICOS DE APARATO DIGESTIVO EDAD>17 SIN CC	0,6544	123	0,71	35,43	2,66	3,91	0	24
544	ICC & ARRITMIA CARDIACA CON CC MAYOR	3,5415	122	0,70	36,13	12,23	10,01	0	69
55	PROCEDIMIENTOS MISCELANEOS SOBRE OIDO, NARIZ, BOCA & GARGANTA	0,6519	119	0,69	36,82	3,96	4,42	1	42
629	NEONATO, PESO AL NACER >2499 G, SIN P. QUIR.SIGNIF., DIAG NEONATO NORMAL	0,2387	119	0,69	37,51	2,40	1,34	1	8
175	HEMORRAGIA GASTROINTESTINAL SIN CC	0,8343	114	0,66	38,17	5,46	4,11	1	23

**ALTAS TOTALES**

**1,3707 17.308**

**7,36**

**GRDs MÁS FRECUENTES POR HOSPITAL**

**1003 H. V. DEL PUERTO**

**Grupo 2**

**AÑO 2000**

GRD	DESCRIPCIÓN	PESO	ALTAS	%	% ACUM.	EM	D.E.	MIN.	MAX.
373	PARTO SIN COMPLICACIONES	0,4842	646	6,97	6,97	3,35	0,94	0	10
371	CESAREA, SIN COMPLICACIONES	0,8965	257	2,77	9,74	7,43	2,06	0	23
630	NEONATO, PESO AL NACER >2499 G, SIN P. QUIR. SIGNIF., CON OTROS PROBLEMAS	0,7452	254	2,74	12,48	2,02	3,28	0	36
629	NEONATO, PESO AL NACER >2499 G, SIN P. QUIR. SIGNIF., DIAG NEONATO NORMAL	0,2387	219	2,36	14,85	1,98	1,99	0	14
127	INSUFICIENCIA CARDIACA & SHOCK	1,524	194	2,09	16,94	8,73	5,59	0	31
140	ANGINA DE PECHO	0,8999	159	1,72	18,66	6,47	3,70	1	20
777	ESOFAGITIS, GASTROENTERITIS & TRAST. DIGESTIVOS MISCELANEOS EDAD<18 SIN CC	0,4346	157	1,69	20,35	3,67	2,87	0	25
14	TRASTORNOS CEREBROVASCULARES ESPECIFICOS EXCEPTO AIT	2,0431	156	1,68	22,03	7,61	6,40	0	35
162	PROCEDIMIENTOS SOBRE HERNIA INGUINAL & FEMORAL EDAD>17 SIN CC	0,6691	155	1,67	23,71	2,66	1,73	0	13
209	REIMPLANTACION MAYOR ARTICULACION & MIEMBRO EXTR. INFERIOR SIN INFECCION	3,4898	147	1,59	25,29	11,61	3,76	4	35
410	QUIMIOTERAPIA	1,0995	138	1,49	26,78	3,21	2,66	0	18
359	PROC. SOBRE UTERO & ANEJOS POR CA. IN SITU & PROCESO NO MALIGNO SIN CC	1,0667	131	1,41	28,19	6,91	2,97	1	14
541	TRAST. RESPIRATORIOS EXC. INFECCIONES, BRONQUITIS, ASMA CON CC MAYOR	2,4647	122	1,32	29,51	10,30	6,15	0	43
158	PROCEDIMIENTOS SOBRE ANO & ENTEROSTOMIA SIN CC	0,5935	119	1,28	30,79	3,44	2,84	0	21
122	TRAST. CIRCULATORIOS CON IAM SIN COMPL. CARDIOVASCULARES ALTA CON VIDA	1,8758	116	1,25	32,05	9,03	3,70	0	29
88	ENFERMEDAD PULMONAR OBSTRUCTIVA CRONICA	1,2134	116	1,25	33,30	9,39	7,02	0	48
379	AMENAZA DE ABORTO	0,4245	110	1,19	34,48	3,05	2,46	0	19
189	OTROS DIAGNOSTICOS DE APARATO DIGESTIVO EDAD>17 SIN CC	0,6544	109	1,18	35,66	4,69	3,51	0	21
627	NEONATO, PESO AL NACER >2499 G, SIN P. QUIR. SIGNIF., CON PROBLEMAS MAYORES	1,0264	97	1,05	36,71	3,44	5,18	0	33
364	DILATACION & LEGRADO, CONIZACION EXCEPTO POR NEOPLASIA MALIGNA	0,6057	96	1,04	37,74	1,86	1,43	0	12
175	HEMORRAGIA GASTROINTESTINAL SIN CC	0,8343	92	0,99	38,74	5,60	4,04	0	23
381	ABORTO CON DILATACION & LEGRADO, ASPIRACION O HISTEROTOMIA	0,4741	91	0,98	39,72	2,29	1,89	1	13
208	TRASTORNOS DEL TRACTO BILIAR SIN CC	0,659	89	0,96	40,68	6,82	5,88	0	32
225	PROCEDIMIENTOS SOBRE EL PIE	1,1226	84	0,91	41,58	3,68	1,79	1	12
775	BRONQUITIS & ASMA EDAD<18 SIN CC	0,5998	78	0,84	42,43	4,05	2,25	0	12

**ALTAS TOTALES**

**1,2093 9.268**

**6,30**

**GRDs MÁS FRECUENTES POR HOSPITAL**

**1009 H. CAMPO ARAÑUELO**

**Grupo 1**

**AÑO 2000**

GRD	DESCRIPCIÓN	PESO	ALTAS	%	% ACUM.	EM	D.E.	MIN.	MAX.
373	PARTO SIN COMPLICACIONES	0,4842	262	6,35	6,35	2,58	0,78	1	6
39	PROCEDIMIENTOS SOBRE CRISTALINO CON O SIN VITRECTOMIA	0,8158	149	3,61	9,96	2,00	0,26	1	4
372	PARTO CON COMPLICACIONES	0,588	127	3,08	13,04	2,88	1,04	1	8
127	INSUFICIENCIA CARDIACA & SHOCK	1,524	89	2,16	15,20	6,88	4,16	0	22
541	TRAST.RESPIRATORIOS EXC. INFECCIONES, BRONQUITIS, ASMA CON CC MAYOR	2,4647	85	2,06	17,26	9,68	10,55	0	72
88	ENFERMEDAD PULMONAR OBSTRUCTIVA CRONICA	1,2134	84	2,04	19,30	7,57	4,74	1	28
630	NEONATO, PESO AL NACER >2499 G, SIN P. QUIR. SIGNIF., CON OTROS PROBLEMAS	0,7452	82	1,99	21,28	0,61	1,26	0	11
162	PROCEDIMIENTOS SOBRE HERNIA INGUINAL & FEMORAL EDAD>17 SIN CC	0,6691	81	1,96	23,25	2,38	0,62	2	5
371	CESAREA, SIN COMPLICACIONES	0,8965	74	1,79	25,04	4,97	1,18	3	9
359	PROC. SOBRE UTERO & ANEJOS POR CA. IN SITU & PROCESO NO MALIGNO SIN CC	1,0667	70	1,70	26,74	4,49	2,17	2	12
381	ABORTO CON DILATACION & LEGRADO, ASPIRACION O HISTEROTOMIA	0,4741	70	1,70	28,44	1,77	1,23	0	7
777	ESOFAGITIS, GASTROENTERITIS & TRAST.DIGESTIVOS MISCELANEOS EDAD<18 SIN CC	0,4346	67	1,62	30,06	2,69	1,64	0	7
209	REIMPLANTACION MAYOR ARTICULACION & MIEMBRO EXTR.INFERIOR SIN INFECCION	3,4898	67	1,62	31,68	9,93	3,87	4	34
140	ANGINA DE PECHO	0,8999	59	1,43	33,12	6,78	4,03	0	28
167	APENDICECTOMIA SIN DIAGNOSTICO PRINCIPAL COMPLICADO SIN CC	0,8053	58	1,41	34,52	3,00	2,44	1	14
14	TRASTORNOS CEREBROVASCULARES ESPECIFICOS EXCEPTO AIT	2,0431	58	1,41	35,93	10,31	16,09	0	84
60	AMIGDALECTOMIA &/O ADENOIDECTOMIA SOLO, EDAD<18	0,5031	49	1,19	37,12	2,08	0,49	1	5
89	NEUMONIA SIMPLE & PLEURITIS EDAD>17 CON CC	1,4274	47	1,14	38,25	10,11	9,49	1	62
364	DILATACION & LEGRADO, CONIZACION EXCEPTO POR NEOPLASIA MALIGNA	0,6057	43	1,04	39,30	2,00	0,22	1	3
15	ACCIDENTE ISQUEMICO TRANSITORIO & OCLUSIONES PRECEREBRALES	0,9255	43	1,04	40,34	6,26	4,96	0	22
175	HEMORRAGIA GASTROINTESTINAL SIN CC	0,8343	40	0,97	41,31	5,63	3,02	0	15
211	PROC. DE CADERA & FEMUR EXCEPTO ARTICULACION MAYOR EDAD>17 SIN CC	2,2318	37	0,90	42,21	9,84	9,98	1	51
629	NEONATO, PESO AL NACER >2499 G, SIN P. QUIR. SIGNIF., DIAG NEONATO NORMAL	0,2387	35	0,85	43,05	3,77	3,74	0	19
183	ESOFAGITIS, GASTROENTERITIS & TRAST.DIGEST. MISCELANEOS EDAD>17 SIN CC	0,5754	33	0,80	43,85	5,73	4,03	1	20
208	TRASTORNOS DEL TRACTO BILIAR SIN CC	0,659	33	0,80	44,65	5,06	2,56	0	10

**ALTAS TOTALES**

**1,1511**

**4.125**

**5,26**

**GRDs MÁS FRECUENTES POR HOSPITAL**

**1010 H. CIUDAD DE CORIA**

**Grupo 1**

**AÑO 2000**

GRD	DESCRIPCIÓN	PESO	ALTAS	%	% ACUM.	EM	D.E.	MIN.	MAX.
373	PARTO SIN COMPLICACIONES	0,4842	369	9,72	9,72	2,45	0,88	1	7
629	NEONATO, PESO AL NACER >2499 G, SIN P. QUIR. SIGNIF., DIAG NEONATO NORMAL	0,2387	212	5,59	15,31	2,25	2,68	0	20
127	INSUFICIENCIA CARDIACA & SHOCK	1,524	103	2,71	18,02	10,44	9,42	1	54
39	PROCEDIMIENTOS SOBRE CRISTALINO CON O SIN VITRECTOMIA	0,8158	99	2,61	20,63	2,22	1,27	0	10
777	ESOFAGITIS, GASTROENTERITIS & TRAST. DIGESTIVOS MISCELANEOS EDAD<18 SIN CC	0,4346	90	2,37	23,00	2,90	1,74	0	9
243	PROBLEMAS MEDICOS DE LA ESPALDA	0,8074	90	2,37	25,38	7,57	6,81	0	51
162	PROCEDIMIENTOS SOBRE HERNIA INGUINAL & FEMORAL EDAD>17 SIN CC	0,6691	80	2,11	27,48	2,59	1,06	1	6
371	CESAREA, SIN COMPLICACIONES	0,8965	60	1,58	29,06	4,80	1,52	1	10
70	OTITIS MEDIA & ITRS EDAD<18	0,6006	58	1,53	30,59	2,48	2,34	0	17
88	ENFERMEDAD PULMONAR OBSTRUCTIVA CRONICA	1,2134	54	1,42	32,02	11,31	8,51	1	45
381	ABORTO CON DILATACION & LEGRADO, ASPIRACION O HISTEROTOMIA	0,4741	53	1,40	33,41	1,23	0,67	0	3
14	TRASTORNOS CEREBROVASCULARES ESPECIFICOS EXCEPTO AIT	2,0431	52	1,37	34,78	9,85	7,10	1	30
775	BRONQUITIS & ASMA EDAD<18 SIN CC	0,5998	52	1,37	36,15	3,88	2,66	0	16
359	PROC. SOBRE UTERO & ANEJOS POR CA. IN SITU & PROCESO NO MALIGNO SIN CC	1,0667	50	1,32	37,47	5,56	3,68	1	22
208	TRASTORNOS DEL TRACTO BILIAR SIN CC	0,659	49	1,29	38,76	5,06	3,94	1	18
209	REIMPLANTACION MAYOR ARTICULACION & MIEMBRO EXTR. INFERIOR SIN INFECCION	3,4898	48	1,26	40,03	14,06	6,44	0	39
231	EXCISION LOCAL & ELIMINACION DISP. FIJACION INTERNA EXC. CADERA & FEMUR	1,3677	48	1,26	41,29	3,35	1,86	0	9
383	OTROS DIAGNOSTICOS ANTEPARTO CON COMPLICACIONES MEDICAS	0,5872	47	1,24	42,53	1,96	1,53	0	6
183	ESOFAGITIS, GASTROENTERITIS & TRAST. DIGEST. MISCELANEOS EDAD>17 SIN CC	0,5754	44	1,16	43,69	4,02	3,30	1	19
364	DILATACION & LEGRADO, CONIZACION EXCEPTO POR NEOPLASIA MALIGNA	0,6057	40	1,05	44,74	1,27	0,88	0	4
167	APENDICECTOMIA SIN DIAGNOSTICO PRINCIPAL COMPLICADO SIN CC	0,8053	39	1,03	45,77	2,51	1,10	1	6
158	PROCEDIMIENTOS SOBRE ANO & ENTEROSTOMIA SIN CC	0,5935	36	0,95	46,72	2,33	1,79	1	11
133	ATEROSCLEROSIS SIN CC	0,6948	36	0,95	47,67	4,58	4,54	1	27
175	HEMORRAGIA GASTROINTESTINAL SIN CC	0,8343	36	0,95	48,62	5,53	2,96	0	14
262	BIOPSIA DE MAMA & EXCISION LOCAL POR PROCESO NO MALIGNO	0,7095	34	0,90	49,51	1,91	0,67	0	3

**ALTAS TOTALES**

**1,0475 3.795**

**5,19**



Madrid



**GRDs MÁS FRECUENTES POR COMUNIDADES AUTÓNOMAS**

**MADRID  
AÑO 2000**

GRD	DESCRIPCIÓN	PESO	ALTAS	%	% ACUM.	EM	D.E.	MIN.	MAX.
373	PARTO SIN COMPLICACIONES	0,4842	17.128	5,57	5,57	2,81	1,09	0	34
541	TRAST.RESPIRATORIOS EXC. INFECCIONES, BRONQUITIS, ASMA CON CC MAYOR	2,4647	9.428	3,07	8,64	11,34	9,51	0	201
372	PARTO CON COMPLICACIONES	0,588	7.527	2,45	11,09	3,21	1,90	0	45
162	PROCEDIMIENTOS SOBRE HERNIA INGUINAL & FEMORAL EDAD>17 SIN CC	0,6691	5.015	1,63	12,72	2,08	2,05	0	64
381	ABORTO CON DILATACION & LEGRADO, ASPIRACION O HISTEROTOMIA	0,4741	4.309	1,40	14,12	1,61	1,36	0	28
127	INSUFICIENCIA CARDIACA & SHOCK	1,524	4.035	1,31	15,44	9,91	7,69	0	102
371	CESAREA, SIN COMPLICACIONES	0,8965	3.969	1,29	16,73	6,21	3,59	0	88
359	PROC. SOBRE UTERO & ANEJOS POR CA.IN SITU & PROCESO NO MALIGNO SIN CC	1,0667	3.887	1,26	17,99	5,21	3,21	0	30
629	NEONATO, PESO AL NACER >2499 G, SIN P. QUIR.SIGNIF., DIAG NEONATO NORMAL	0,2387	3.692	1,20	19,19	2,26	2,62	0	84
209	REIMPLANTACION MAYOR ARTICULACION & MIEMBRO EXTR.INFERIOR SIN INFECCION	3,4898	3.533	1,15	20,34	13,54	7,13	1	89
410	QUIMIOTERAPIA	1,0995	3.229	1,05	21,39	3,86	5,02	0	80
14	TRASTORNOS CEREBROVASCULARES ESPECIFICOS EXCEPTO AIT	2,0431	3.149	1,02	22,42	12,72	15,16	0	219
777	ESOFAGITIS, GASTROENTERITIS & TRAST.DIGESTIVOS MISCELANEOS EDAD<18 SIN CC	0,4346	3.080	1,00	23,42	3,45	2,97	0	55
158	PROCEDIMIENTOS SOBRE ANO & ENTEROSTOMIA SIN CC	0,5935	3.027	0,98	24,40	2,54	11,11	0	594
39	PROCEDIMIENTOS SOBRE CRISTALINO CON O SIN VITRECTOMIA	0,8158	3.001	0,98	25,38	1,78	1,89	0	24
544	ICC & ARRITMIA CARDIACA CON CC MAYOR	3,5415	2.961	0,96	26,34	11,52	9,78	0	116
125	TRAST.CIRCULATORIOS EXCEPTO IAM, CON CATETERISMO SIN DIAG. COMPLEJO	0,6544	2.874	0,94	27,28	4,43	7,00	0	216
167	APENDICECTOMIA SIN DIAGNOSTICO PRINCIPAL COMPLICADO SIN CC	0,8053	2.517	0,82	28,10	3,66	2,24	0	29
775	BRONQUITIS & ASMA EDAD<18 SIN CC	0,5998	2.374	0,77	28,87	4,54	3,02	0	33
112	PROCEDIMIENTOS CARDIOVASCULARES PERCUTANEOS	1,6896	2.340	0,76	29,63	5,30	6,05	0	48
55	PROCEDIMIENTOS MISCELANEOS SOBRE OIDO, NARIZ, BOCA & GARGANTA	0,6519	2.315	0,75	30,39	2,35	2,75	0	60
119	LIGADURA & STRIPPING DE VENAS	0,7767	2.266	0,74	31,12	1,45	1,88	0	48
140	ANGINA DE PECHO	0,8999	2.184	0,71	31,83	8,14	5,73	0	71
88	ENFERMEDAD PULMONAR OBSTRUCTIVA CRONICA	1,2134	2.093	0,68	32,51	9,13	7,44	0	118
175	HEMORRAGIA GASTROINTESTINAL SIN CC	0,8343	2.000	0,65	33,16	5,96	4,30	0	44

**ALTAS TOTALES**

**1,6020 307.354**

**8,12**

**GRDs MÁS FRECUENTES POR HOSPITAL**

**2803 H. LA PAZ**  
**Grupo 4**  
**AÑO 2000**

GRD	DESCRIPCIÓN	PESO	ALTAS	%	% ACUM.	EM	D.E.	MIN.	MAX.
373	PARTO SIN COMPLICACIONES	0,4842	5.500	11,12	11,12	3,33	1,32	0	34
371	CESAREA, SIN COMPLICACIONES	0,8965	1.300	2,63	13,74	6,55	4,13	2	88
372	PARTO CON COMPLICACIONES	0,588	1.254	2,53	16,28	3,78	1,84	0	30
381	ABORTO CON DILATACION & LEGRADO, ASPIRACION O HISTEROTOMIA	0,4741	1.079	2,18	18,46	1,76	0,98	1	16
541	TRAST.RESPIRATORIOS EXC. INFECCIONES, BRONQUITIS, ASMA CON CC MAYOR	2,4647	1.005	2,03	20,49	12,13	9,59	0	93
629	NEONATO, PESO AL NACER >2499 G, SIN P.QUIR.SIGNIF., DIAG NEONATO NORMAL	0,2387	998	2,02	22,51	2,03	2,50	0	32
410	QUIMIOTERAPIA	1,0995	945	1,91	24,41	2,97	4,44	0	66
209	REIMPLANTACION MAYOR ARTICULACION & MIEMBRO EXTR.INFERIOR SIN INFECCION	3,4898	695	1,40	25,82	13,57	5,60	1	55
379	AMENAZA DE ABORTO	0,4245	656	1,33	27,15	2,41	1,98	0	22
359	PROC. SOBRE UTERO & ANEJOS POR CA.IN SITU & PROCESO NO MALIGNO SIN CC	1,0667	656	1,33	28,47	5,72	3,46	1	18
628	NEONATO, PESO AL NACER >2499 G, SIN P.QUIR.SIGNIF., CON PROBLEMAS MENORES	0,6893	518	1,05	29,52	3,68	4,48	0	40
775	BRONQUITIS & ASMA EDAD<18 SIN CC	0,5998	516	1,04	30,56	4,90	3,34	0	24
125	TRAST.CIRCULATORIOS EXCEPTO IAM, CON CATETERISMO SIN DIAG. COMPLEJO	0,6544	504	1,02	31,58	3,29	10,83	0	216
777	ESOFAGITIS, GASTROENTERITIS & TRAST.DIGESTIVOS MISCELANEOS EDAD<18 SIN CC	0,4346	425	0,86	32,44	3,16	3,34	0	29
70	OTITIS MEDIA & ITRS EDAD<18	0,6006	423	0,85	33,29	3,49	2,56	0	21
167	APENDICECTOMIA SIN DIAGNOSTICO PRINCIPAL COMPLICADO SIN CC	0,8053	421	0,85	34,14	4,78	2,80	1	29
364	DILATACION & LEGRADO, CONIZACION EXCEPTO POR NEOPLASIA MALIGNA	0,6057	410	0,83	34,97	2,06	1,84	1	21
162	PROCEDIMIENTOS SOBRE HERNIA INGUINAL & FEMORAL EDAD>17 SIN CC	0,6691	383	0,77	35,75	2,77	2,23	1	17
14	TRASTORNOS CEREBROVASCULARES ESPECIFICOS EXCEPTO AIT	2,0431	375	0,76	36,50	17,15	26,04	0	202
158	PROCEDIMIENTOS SOBRE ANO & ENTEROSTOMIA SIN CC	0,5935	357	0,72	37,23	4,07	31,40	1	594
112	PROCEDIMIENTOS CARDIOVASCULARES PERCUTANEOS	1,6896	343	0,69	37,92	5,31	6,02	1	48
35	OTROS TRASTORNOS DEL SISTEMA NERVIOSO SIN CC	0,8986	342	0,69	38,61	1,95	3,34	0	40
384	OTROS DIAGNOSTICOS ANTEPARTO SIN COMPLICACIONES MEDICAS	0,4144	326	0,66	39,27	2,39	2,44	0	17
222	PROCEDIMIENTOS SOBRE LA RODILLA SIN CC	1,0785	311	0,63	39,90	3,11	2,82	1	25
55	PROCEDIMIENTOS MISCELANEOS SOBRE OIDO, NARIZ, BOCA & GARGANTA	0,6519	302	0,61	40,51	2,07	1,69	1	15

**ALTAS TOTALES**

**1,5458 49.482**

**7,58**

**GRDs MÁS FRECUENTES POR HOSPITAL**

**2808 H. 12 DE OCTUBRE**

**Grupo 4**

**AÑO 2000**

GRD	DESCRIPCIÓN	PESO	ALTAS	%	% ACUM.	EM	D.E.	MIN.	MAX.
373	PARTO SIN COMPLICACIONES	0,4842	2.212	5,93	5,93	2,83	1,12	0	23
372	PARTO CON COMPLICACIONES	0,588	2.015	5,40	11,33	3,39	2,01	1	28
371	CESAREA, SIN COMPLICACIONES	0,8965	723	1,94	13,27	7,15	3,40	1	40
541	TRAST.RESPIRATORIOS EXC. INFECCIONES, BRONQUITIS, ASMA CON CC MAYOR	2,4647	658	1,76	15,03	12,43	9,45	0	88
381	ABORTO CON DILATACION & LEGRADO, ASPIRACION O HISTEROTOMIA	0,4741	630	1,69	16,72	1,52	1,46	0	23
359	PROC. SOBRE UTERO & ANEJOS POR CA.IN SITU & PROCESO NO MALIGNO SIN CC	1,0667	435	1,17	17,89	5,65	3,27	0	21
209	REIMPLANTACION MAYOR ARTICULACION & MIEMBRO EXTR.INFERIOR SIN INFECCION	3,4898	430	1,15	19,04	14,29	6,68	1	52
410	QUIMIOTERAPIA	1,0995	409	1,10	20,14	3,11	3,29	0	31
127	INSUFICIENCIA CARDIACA & SHOCK	1,524	402	1,08	21,22	12,04	9,08	1	72
125	TRAST.CIRCULATORIOS EXCEPTO IAM, CON CATETERISMO SIN DIAG. COMPLEJO	0,6544	387	1,04	22,25	4,69	7,66	0	54
167	APENDICECTOMIA SIN DIAGNOSTICO PRINCIPAL COMPLICADO SIN CC	0,8053	380	1,02	23,27	3,73	2,25	1	18
629	NEONATO, PESO AL NACER >2499 G, SIN P. QUIR. SIGNIF., DIAG NEONATO NORMAL	0,2387	342	0,92	24,19	1,94	2,50	1	21
630	NEONATO, PESO AL NACER >2499 G, SIN P. QUIR. SIGNIF., CON OTROS PROBLEMAS	0,7452	339	0,91	25,10	1,61	3,14	0	49
775	BRONQUITIS & ASMA EDAD<18 SIN CC	0,5998	314	0,84	25,94	3,83	2,88	0	22
270	OTROS PROCEDIMIENTOS SOBRE PIEL, T.SUBCUTANEO & MAMA SIN CC	0,9575	288	0,77	26,71	3,49	3,95	0	36
112	PROCEDIMIENTOS CARDIOVASCULARES PERCUTANEOS	1,6896	280	0,75	27,46	7,94	8,53	0	43
14	TRASTORNOS CEREBROVASCULARES ESPECIFICOS EXCEPTO AIT	2,0431	275	0,74	28,20	16,20	13,77	0	78
211	PROC. DE CADERA & FEMUR EXCEPTO ARTICULACION MAYOR EDAD>17 SIN CC	2,2318	266	0,71	28,91	15,04	8,31	1	80
175	HEMORRAGIA GASTROINTESTINAL SIN CC	0,8343	256	0,69	29,60	6,48	4,60	0	29
466	CUIDADOS POSTERIORES SIN HISTORIA DE NEO.MALIGNA COMO DIAG.SECUNDARIO	0,4232	254	0,68	30,28	1,28	2,15	0	16
206	TRASTORNOS DE HIGADO EXC. N.MALIGNA, CIRROSIS, HEPATITIS ALCOHOLICA SIN CC	0,9238	242	0,65	30,93	3,81	4,86	0	28
140	ANGINA DE PECHO	0,8999	240	0,64	31,57	10,97	7,32	0	50
430	PSICOSIS	1,5274	238	0,64	32,21	18,46	18,46	0	121
383	OTROS DIAGNOSTICOS ANTEPARTO CON COMPLICACIONES MEDICAS	0,5872	227	0,61	32,82	4,67	3,76	0	36
628	NEONATO, PESO AL NACER >2499 G, SIN P. QUIR. SIGNIF., CON PROBLEMAS MENORES	0,6893	225	0,60	33,42	4,28	3,30	0	15

**ALTAS TOTALES**

**1,7799 37.302**

**9,34**

**GRDs MÁS FRECUENTES POR HOSPITAL**

**2819 H. V. DE LA TORRE**

**Grupo 5**

**AÑO 2000**

GRD	DESCRIPCIÓN	PESO	ALTAS	%	% ACUM.	EM	D.E.	MIN.	MAX.
162	PROCEDIMIENTOS SOBRE HERNIA INGUINAL & FEMORAL EDAD>17 SIN CC	0,6691	1.184	17,36	17,36	1,52	0,68	1	7
158	PROCEDIMIENTOS SOBRE ANO & ENTEROSTOMIA SIN CC	0,5935	575	8,43	25,80	1,47	0,80	1	6
270	OTROS PROCEDIMIENTOS SOBRE PIEL, T.SUBCUTANEO & MAMA SIN CC	0,9575	409	6,00	31,79	0,26	0,61	0	4
119	LIGADURA & STRIPPING DE VENAS	0,7767	384	5,63	37,42	1,04	0,29	0	4
541	TRAST.RESPIRATORIOS EXC. INFECCIONES, BRONQUITIS, ASMA CON CC MAYOR	2,4647	336	4,93	42,35	11,27	5,66	0	42
160	PROCEDIMIENTOS SOBRE HERNIA EXCEPTO INGUINAL & FEMORAL EDAD>17 SIN CC	0,9318	323	4,74	47,09	1,66	1,28	0	8
267	PROCEDIMIENTOS DE REGION PERIANAL & ENFERMEDAD PILONIDAL	0,5241	284	4,16	51,25	1,05	0,30	0	3
39	PROCEDIMIENTOS SOBRE CRISTALINO CON O SIN VITRECTOMIA	0,8158	282	4,14	55,39	1,04	0,25	0	4
229	PROC. SOBRE MANO O MUÑECA, EXCEPTO PROC.MAYORES S.ARTICULACION SIN CC	0,8259	278	4,08	59,47	0,39	0,74	0	4
225	PROCEDIMIENTOS SOBRE EL PIE	1,1226	141	2,07	61,53	0,69	0,85	0	4
544	ICC & ARRITMIA CARDIACA CON CC MAYOR	3,5415	129	1,89	63,43	10,91	5,81	0	32
339	PROCEDIMIENTOS SOBRE TESTICULO, PROCESO NO MALIGNO EDAD>17	0,6763	115	1,69	65,11	1,68	0,99	0	10
290	PROCEDIMIENTOS SOBRE TIROIDES	0,9306	114	1,67	66,78	3,18	1,04	0	6
55	PROCEDIMIENTOS MISCELANEOS SOBRE OIDO, NARIZ, BOCA & GARGANTA	0,6519	113	1,66	68,44	1,04	0,25	1	3
362	INTERRUPCION TUBARICA POR ENDOSCOPIA	0,4661	106	1,55	70,00	1,04	0,24	1	3
494	COLECISTECTOMIA LAPAROSCOPICA SIN EXPLORAC. CONDUCTO BILIAR SIN CC	0,8452	102	1,50	71,49	1,26	0,60	1	4
56	RINOPLASTIA	0,6876	90	1,32	72,81	1,29	0,52	1	3
206	TRASTORNOS DE HIGADO EXC. N.MALIGNA, CIRROSIS, HEPATITIS ALCOHOLICA SIN CC	0,9238	77	1,13	73,94	1,13	0,80	1	6
311	PROCEDIMIENTOS TRANSURETRALES SIN CC	0,7532	73	1,07	75,01	1,70	0,91	1	6
127	INSUFICIENCIA CARDIACA & SHOCK	1,524	66	0,97	75,98	11,12	5,41	2	28
414	OTROS TRASTORNOS MIELOPROLIFERATIVOS O NEOPLASIAS MAL DIFER. SIN CC	1,4673	65	0,95	76,93	0,35	0,54	0	2
40	PROCEDIMIENTOS EXTRAOCULARES EXCEPTO ORBITA EDAD>17	0,6561	61	0,89	77,83	0,00	0,00	0	0
231	EXCISION LOCAL & ELIMINACION DISP. FIJACION INTERNA EXC. CADERA & FEMUR	1,3677	61	0,89	78,72	0,75	0,87	0	4
198	COLECISTECTOMIA SIN EXPLORACION VIA BILIAR SIN CC	1,3311	58	0,85	79,57	2,95	1,44	1	12
161	PROCEDIMIENTOS SOBRE HERNIA INGUINAL & FEMORAL EDAD>17 CON CC	1,2597	51	0,75	80,32	1,63	0,96	1	6

**ALTAS TOTALES**

**0,9981 6.819**

**2,66**

**GRDs MÁS FRECUENTES POR HOSPITAL**

**2821 H. DE LA FUENFRIA**

**Grupo 5**

**AÑO 2000**

GRD	DESCRIPCIÓN	PESO	ALTAS	%	% ACUM.	EM	D.E.	MIN.	MAX.
462	REHABILITACION	2,389	642	46,56	46,56	47,93	36,81	1	292
263	INJERTO PIEL &/O DESBRID. POR ULCERA CUTANEA, CELULITIS CON CC	3,1599	56	4,06	50,62	83,29	135,15	1	633
801	TUBERCULOSIS SIN CC	2,3962	54	3,92	54,53	41,44	30,31	0	151
541	TRAST.RESPIRATORIOS EXC. INFECCIONES, BRONQUITIS, ASMA CON CC MAYOR	2,4647	45	3,26	57,80	36,00	29,51	2	158
82	NEOPLASIAS RESPIRATORIAS	1,9986	41	2,97	60,77	27,78	24,03	0	97
203	NEOPLASIA MALIGNA DE SISTEMA HEPATOBILIAR O DE PANCREAS	1,8342	35	2,54	63,31	25,34	20,53	2	79
533	OTROS TRAST. SISTEMA NERVIOSO EXC. AIT, CONVULSIONES & CEFALEA CON CC MA	4,8524	30	2,18	65,48	43,00	56,35	1	241
564	PROCEDIMIENTOS SOBRE PIEL & MAMA CON CC MAYOR	4,9689	27	1,96	67,44	47,70	69,58	1	347
172	NEOPLASIA MALIGNA DIGESTIVA CON CC	2,2079	26	1,89	69,33	22,69	23,69	1	102
800	TUBERCULOSIS CON CC	3,1485	22	1,60	70,92	55,00	38,00	10	157
557	TRASTORNOS HEPATOBILIARES Y DE PANCREAS CON CC MAYOR	3,6802	18	1,31	72,23	35,06	55,91	2	245
540	INFECCIONES & INFLAMACIONES RESPIRATORIAS CON CC MAYOR	3,6705	16	1,16	73,39	33,50	28,21	1	86
64	NEOPLASIA MALIGNA DE OIDO, NARIZ, BOCA & GARGANTA	1,83	14	1,02	74,40	21,43	18,61	0	61
239	FRACTURAS PATOLOGICAS & NEOPLASIA MALIGNA MUSCULOESQUELETICA & T.CON	2,0717	12	0,87	75,27	25,17	22,25	2	78
466	CUIDADOS POSTERIORES SIN HISTORIA DE NEO.MALIGNA COMO DIAG.SECUNDARIO	0,4232	12	0,87	76,14	73,83	38,94	15	146
562	TRASTORNOS MAYORES DE PIEL & MAMA CON CC MAYOR	3,325	11	0,80	76,94	64,18	59,66	7	192
552	TRAST. AP. DIGESTIVO EXCEPTO ESOF., GASTROENT. & ULC.NO COMPL. CON CC MAY	3,4625	11	0,80	77,74	14,91	13,12	0	38
271	ULCERAS CUTANEAS	1,6354	11	0,80	78,54	28,82	28,45	4	97
544	ICC & ARRITMIA CARDIACA CON CC MAYOR	3,5415	11	0,80	79,33	23,64	31,61	2	104
318	NEOPLASIAS DE RIÑON & TRACTO URINARIO CON CC	1,7506	11	0,80	80,13	24,91	24,16	5	69
120	OTROS PROCEDIMIENTOS QUIRURGICOS DE APARATO CIRCULATORIO	3,0157	10	0,73	80,86	140,60	142,71	22	454
12	TRASTORNOS DEGENERATIVOS DE SISTEMA NERVIOSO	1,5888	9	0,65	81,51	64,56	77,51	5	244
101	OTROS DIAGNOSTICOS DE APARATO RESPIRATORIO CON CC	1,0461	9	0,65	82,16	26,11	22,36	8	81
89	NEUMONIA SIMPLE & PLEURITIS EDAD>17 CON CC	1,4274	9	0,65	82,81	31,89	30,44	3	104
709	HIV CON DIAG MAYORES RELACIONADOS CON DIAG MAYORES MULT. O SIGNIF. CON	3,8181	9	0,65	83,47	44,11	33,96	6	104

**ALTAS TOTALES**

**2,4925**

**1.379**

**44,81**

**GRDs MÁS FRECUENTES POR HOSPITAL**

**2843 H. RAMON Y CAJAL**

**Grupo 4**

**AÑO 2000**

GRD	DESCRIPCIÓN	PESO	ALTAS	%	% ACUM.	EM	D.E.	MIN.	MAX.
323	CALCULOS URINARIOS CON CC, &/O LITOTRIPSIA EXTRACORPÓREA POR ONDA DE CH	0,625	1.055	3,46	3,46	1,60	2,15	0	35
541	TRAST.RESPIRATORIOS EXC. INFECCIONES, BRONQUITIS, ASMA CON CC MAYOR	2,4647	850	2,79	6,25	13,32	9,20	0	77
14	TRASTORNOS CEREBROVASCULARES ESPECIFICOS EXCEPTO AIT	2,0431	498	1,63	7,88	14,33	18,50	0	219
39	PROCEDIMIENTOS SOBRE CRISTALINO CON O SIN VITRECTOMIA	0,8158	469	1,54	9,42	2,78	3,41	0	21
125	TRAST.CIRCULATORIOS EXCEPTO IAM, CON CATETERISMO SIN DIAG. COMPLEJO	0,6544	406	1,33	10,75	5,59	6,49	1	40
209	REIMPLANTACION MAYOR ARTICULACION & MIEMBRO EXTR.INFERIOR SIN INFECCION	3,4898	383	1,26	12,01	16,39	8,45	4	89
127	INSUFICIENCIA CARDIACA & SHOCK	1,524	382	1,25	13,26	12,97	8,70	0	62
55	PROCEDIMIENTOS MISCELANEOS SOBRE OIDO, NARIZ, BOCA & GARGANTA	0,6519	314	1,03	14,30	3,30	4,49	0	54
410	QUIMIOTERAPIA	1,0995	310	1,02	15,31	5,59	6,32	0	62
15	ACCIDENTE ISQUEMICO TRANSITORIO & OCLUSIONES PRECEREBRALES	0,9255	302	0,99	16,30	10,19	8,23	0	78
359	PROC. SOBRE UTERO & ANEJOS POR CA.IN SITU & PROCESO NO MALIGNO SIN CC	1,0667	298	0,98	17,28	6,16	3,82	0	30
112	PROCEDIMIENTOS CARDIOVASCULARES PERCUTANEOS	1,6896	289	0,95	18,23	6,80	8,53	1	41
167	APENDICECTOMIA SIN DIAGNOSTICO PRINCIPAL COMPLICADO SIN CC	0,8053	285	0,94	19,16	2,68	1,61	1	16
35	OTROS TRASTORNOS DEL SISTEMA NERVIOSO SIN CC	0,8986	284	0,93	20,10	2,73	4,54	0	38
140	ANGINA DE PECHO	0,8999	273	0,90	20,99	10,55	6,36	0	42
225	PROCEDIMIENTOS SOBRE EL PIE	1,1226	258	0,85	21,84	2,86	6,05	0	61
82	NEOPLASIAS RESPIRATORIAS	1,9986	251	0,82	22,66	13,69	13,48	0	100
36	PROCEDIMIENTOS SOBRE RETINA	0,9339	244	0,80	23,46	3,46	3,08	1	37
206	TRASTORNOS DE HIGADO EXC. N.MALIGNA, CIRROSIS, HEPATITIS ALCOHOLICA SIN CC	0,9238	243	0,80	24,26	2,30	3,87	0	26
122	TRAST.CIRCULATORIOS CON IAM SIN COMPL.CARDIOVASCULARES ALTA CON VIDA	1,8758	239	0,78	25,04	13,50	7,02	2	56
219	PROC. EXTR.INFERIOR & HUMERO EXC. CADERA,PIE,FEMUR EDAD>17 SIN CC	1,3168	237	0,78	25,82	13,04	9,90	1	87
42	PROCEDIMIENTOS INTRAOCULARES EXCEPTO RETINA, IRIS & CRISTALINO	1,0176	231	0,76	26,58	4,19	6,06	0	65
158	PROCEDIMIENTOS SOBRE ANO & ENTEROSTOMIA SIN CC	0,5935	226	0,74	27,32	3,68	4,07	0	28
162	PROCEDIMIENTOS SOBRE HERNIA INGUINAL & FEMORAL EDAD>17 SIN CC	0,6691	215	0,71	28,03	4,32	4,90	1	64
231	EXCISION LOCAL & ELIMINACION DISP. FIJACION INTERNA EXC. CADERA & FEMUR	1,3677	215	0,71	28,73	8,22	12,78	0	82

**ALTAS TOTALES**

**1,9101 30.479**

**10,49**

**GRDs MÁS FRECUENTES POR HOSPITAL**

**2846 H. PUERTA DE HIERRO**

**Grupo 4**

**AÑO 2000**

GRD	DESCRIPCIÓN	PESO	ALTAS	%	% ACUM.	EM	D.E.	MIN.	MAX.
410	QUIMIOTERAPIA	1,0995	521	3,55	3,55	2,56	2,92	0	32
466	CUIDADOS POSTERIORES SIN HISTORIA DE NEO.MALIGNA COMO DIAG.SECUNDARIO	0,4232	462	3,15	6,69	1,44	1,93	0	21
541	TRAST.RESPIRATORIOS EXC. INFECCIONES, BRONQUITIS, ASMA CON CC MAYOR	2,4647	273	1,86	8,55	9,69	6,77	0	43
35	OTROS TRASTORNOS DEL SISTEMA NERVIOSO SIN CC	0,8986	260	1,77	10,32	1,98	2,79	0	23
89	NEUMONIA SIMPLE & PLEURITIS EDAD>17 CON CC	1,4274	246	1,68	12,00	8,32	4,94	0	32
127	INSUFICIENCIA CARDIACA & SHOCK	1,524	235	1,60	13,60	9,29	8,13	1	102
1	CRANEOTOMIA EDAD>17 EXCEPTO POR TRAUMA	4,1018	228	1,55	15,15	10,57	10,32	1	62
14	TRASTORNOS CEREBROVASCULARES ESPECIFICOS EXCEPTO AIT	2,0431	227	1,55	16,70	15,02	13,47	0	116
430	PSICOSIS	1,5274	196	1,33	18,03	15,68	10,68	1	60
88	ENFERMEDAD PULMONAR OBSTRUCTIVA CRONICA	1,2134	188	1,28	19,31	8,46	5,31	0	34
359	PROC. SOBRE UTERO & ANEJOS POR CA.IN SITU & PROCESO NO MALIGNO SIN CC	1,0667	184	1,25	20,57	6,56	2,58	2	15
209	REIMPLANTACION MAYOR ARTICULACION & MIEMBRO EXTR.INFERIOR SIN INFECCION	3,4898	176	1,20	21,77	15,47	5,95	5	42
162	PROCEDIMIENTOS SOBRE HERNIA INGUINAL & FEMORAL EDAD>17 SIN CC	0,6691	173	1,18	22,94	5,91	2,63	1	14
39	PROCEDIMIENTOS SOBRE CRISTALINO CON O SIN VITRECTOMIA	0,8158	170	1,16	24,10	1,79	1,14	0	14
101	OTROS DIAGNOSTICOS DE APARATO RESPIRATORIO CON CC	1,0461	169	1,15	25,25	8,30	5,11	0	28
15	ACCIDENTE ISQUEMICO TRANSITORIO & OCLUSIONES PRECEREBRALES	0,9255	166	1,13	26,38	10,74	9,00	0	50
175	HEMORRAGIA GASTROINTESTINAL SIN CC	0,8343	152	1,04	27,42	5,89	4,09	0	23
90	NEUMONIA SIMPLE & PLEURITIS EDAD>17 SIN CC	0,8663	142	0,97	28,39	7,12	4,37	1	26
140	ANGINA DE PECHO	0,8999	136	0,93	29,31	6,96	5,10	0	45
494	COLECISTECTOMIA LAPAROSCOPICA SIN EXPLORAC. CONDUCTO BILIAR SIN CC	0,8452	133	0,91	30,22	8,91	6,00	2	41
167	APENDICECTOMIA SIN DIAGNOSTICO PRINCIPAL COMPLICADO SIN CC	0,8053	123	0,84	31,06	2,87	2,35	1	25
211	PROC. DE CADERA & FEMUR EXCEPTO ARTICULACION MAYOR EDAD>17 SIN CC	2,2318	122	0,83	31,89	12,60	6,59	0	48
112	PROCEDIMIENTOS CARDIOVASCULARES PERCUTANEOS	1,6896	121	0,82	32,71	5,85	5,33	1	31
174	HEMORRAGIA GASTROINTESTINAL CON CC	1,4005	119	0,81	33,52	8,23	5,81	0	28
286	PROCEDIMIENTOS SOBRE SUPRARRENALES & HIPOFISIS	2,6618	118	0,80	34,33	11,86	6,94	2	59

**ALTAS TOTALES**

**2,1540 14.683**

**9,48**

**GRDs MÁS FRECUENTES POR HOSPITAL**

**2852 H. UNIV. DE GETAFE**

**Grupo 3**

**AÑO 2000**

GRD	DESCRIPCIÓN	PESO	ALTAS	%	% ACUM.	EM	D.E.	MIN.	MAX.
373	PARTO SIN COMPLICACIONES	0,4842	1.673	7,90	7,90	2,66	0,70	0	14
629	NEONATO, PESO AL NACER >2499 G, SIN P. QUIR. SIGNIF., DIAG NEONATO NORMAL	0,2387	883	4,17	12,07	2,22	1,73	0	21
541	TRAST. RESPIRATORIOS EXC. INFECCIONES, BRONQUITIS, ASMA CON CC MAYOR	2,4647	727	3,43	15,50	8,61	5,34	0	53
372	PARTO CON COMPLICACIONES	0,588	418	1,97	17,47	3,22	1,62	1	17
127	INSUFICIENCIA CARDIACA & SHOCK	1,524	351	1,66	19,13	9,13	5,52	1	51
371	CESAREA, SIN COMPLICACIONES	0,8965	327	1,54	20,67	4,84	1,42	2	15
777	ESOFAGITIS, GASTROENTERITIS & TRAST. DIGESTIVOS MISCELANEOS EDAD <18 SIN CC	0,4346	317	1,50	22,17	3,44	2,53	0	25
381	ABORTO CON DILATACION & LEGRADO, ASPIRACION O HISTEROTOMIA	0,4741	279	1,32	23,49	1,19	0,65	0	5
630	NEONATO, PESO AL NACER >2499 G, SIN P. QUIR. SIGNIF., CON OTROS PROBLEMAS	0,7452	271	1,28	24,77	1,30	1,55	0	12
14	TRASTORNOS CEREBROVASCULARES ESPECIFICOS EXCEPTO AIT	2,0431	255	1,20	25,97	10,45	8,45	0	66
167	APENDICECTOMIA SIN DIAGNOSTICO PRINCIPAL COMPLICADO SIN CC	0,8053	252	1,19	27,16	3,36	2,10	0	18
55	PROCEDIMIENTOS MISCELANEOS SOBRE OIDO, NARIZ, BOCA & GARGANTA	0,6519	250	1,18	28,34	1,81	0,82	0	8
544	ICC & ARRITMIA CARDIACA CON CC MAYOR	3,5415	248	1,17	29,51	11,17	8,58	0	79
209	REIMPLANTACION MAYOR ARTICULACION & MIEMBRO EXTR. INFERIOR SIN INFECCION	3,4898	222	1,05	30,56	10,06	3,76	4	35
359	PROC. SOBRE UTERO & ANEJOS POR CA. IN SITU & PROCESO NO MALIGNO SIN CC	1,0667	218	1,03	31,59	4,84	2,23	1	14
88	ENFERMEDAD PULMONAR OBSTRUCTIVA CRONICA	1,2134	215	1,01	32,60	6,60	3,58	0	19
39	PROCEDIMIENTOS SOBRE CRISTALINO CON O SIN VITRECTOMIA	0,8158	214	1,01	33,61	2,23	1,29	0	8
162	PROCEDIMIENTOS SOBRE HERNIA INGUINAL & FEMORAL EDAD >17 SIN CC	0,6691	185	0,87	34,49	1,94	1,68	0	12
225	PROCEDIMIENTOS SOBRE EL PIE	1,1226	180	0,85	35,33	1,61	1,96	0	17
89	NEUMONIA SIMPLE & PLEURITIS EDAD >17 CON CC	1,4274	180	0,85	36,18	8,42	5,76	1	42
15	ACCIDENTE ISQUEMICO TRANSITORIO & OCLUSIONES PRECEREBRALES	0,9255	171	0,81	36,99	7,23	4,90	1	30
131	TRASTORNOS VASCULARES PERIFERICOS SIN CC	0,9024	150	0,71	37,70	6,05	4,01	0	20
430	PSICOSIS	1,5274	149	0,70	38,40	14,37	11,02	0	76
467	OTROS FACTORES QUE INFLUYEN EN EL ESTADO DE SALUD	0,2522	146	0,69	39,09	1,23	1,42	0	13
112	PROCEDIMIENTOS CARDIOVASCULARES PERCUTANEOS	1,6896	138	0,65	39,74	6,33	4,60	1	27

**ALTAS TOTALES**

**1,4372 21.183**

**6,64**

**GRDs MÁS FRECUENTES POR HOSPITAL**

**2855 H. DE MOSTOLES**

**Grupo 2**

**AÑO 2000**

GRD	DESCRIPCIÓN	PESO	ALTAS	%	% ACUM.	EM	D.E.	MIN.	MAX.
373	PARTO SIN COMPLICACIONES	0,4842	838	5,94	5,94	2,41	0,71	0	8
541	TRAST.RESPIRATORIOS EXC. INFECCIONES, BRONQUITIS, ASMA CON CC MAYOR	2,4647	565	4,01	9,95	11,25	10,61	1	87
372	PARTO CON COMPLICACIONES	0,588	414	2,94	12,88	2,99	1,75	0	24
777	ESOFAGITIS, GASTROENTERITIS & TRAST.DIGESTIVOS MISCELANEOS EDAD<18 SIN CC	0,4346	236	1,67	14,56	3,84	2,59	0	20
162	PROCEDIMIENTOS SOBRE HERNIA INGUINAL & FEMORAL EDAD>17 SIN CC	0,6691	234	1,66	16,22	2,06	1,73	0	12
381	ABORTO CON DILATAION & LEGRADO, ASPIRACION O HISTEROTOMIA	0,4741	231	1,64	17,85	1,18	0,90	0	6
544	ICC & ARRITMIA CARDIACA CON CC MAYOR	3,5415	227	1,61	19,46	13,02	9,81	0	61
430	PSICOSIS	1,5274	214	1,52	20,98	17,36	13,94	0	71
371	CESAREA, SIN COMPLICACIONES	0,8965	211	1,50	22,48	6,02	2,77	2	38
359	PROC. SOBRE UTERO & ANEJOS POR CA.IN SITU & PROCESO NO MALIGNO SIN CC	1,0667	198	1,40	23,88	5,19	2,76	0	26
225	PROCEDIMIENTOS SOBRE EL PIE	1,1226	195	1,38	25,26	2,07	2,33	0	24
775	BRONQUITIS & ASMA EDAD<18 SIN CC	0,5998	173	1,23	26,49	5,06	3,25	0	33
209	REIMPLANTACION MAYOR ARTICULACION & MIEMBRO EXTR.INFERIOR SIN INFECCION	3,4898	154	1,09	27,58	14,86	6,51	8	61
158	PROCEDIMIENTOS SOBRE ANO & ENTEROSTOMIA SIN CC	0,5935	153	1,08	28,67	2,37	4,53	0	49
629	NEONATO, PESO AL NACER >2499 G, SIN P. QUIR.SIGNIF., DIAG NEONATO NORMAL	0,2387	150	1,06	29,73	2,89	2,10	0	13
127	INSUFICIENCIA CARDIACA & SHOCK	1,524	149	1,06	30,79	10,50	8,58	0	87
222	PROCEDIMIENTOS SOBRE LA RODILLA SIN CC	1,0785	148	1,05	31,83	2,19	3,10	0	36
6	LIBERACION DE TUNEL CARPIANO	0,6443	146	1,04	32,87	1,19	0,82	0	7
35	OTROS TRASTORNOS DEL SISTEMA NERVIOSO SIN CC	0,8986	125	0,89	33,76	2,29	4,73	0	35
776	ESOFAGITIS, GASTROENTERITIS & TRAST.DIGESTIVOS MISCELANEOS EDAD<18 CON C	0,7305	122	0,87	34,62	4,00	4,00	1	42
183	ESOFAGITIS, GASTROENTERITIS & TRAST.DIGEST. MISCELANEOS EDAD>17 SIN CC	0,5754	118	0,84	35,46	7,91	6,65	0	34
88	ENFERMEDAD PULMONAR OBSTRUCTIVA CRONICA	1,2134	114	0,81	36,27	9,71	6,79	1	41
167	APENDICECTOMIA SIN DIAGNOSTICO PRINCIPAL COMPLICADO SIN CC	0,8053	113	0,80	37,07	4,36	2,19	1	14
175	HEMORRAGIA GASTROINTESTINAL SIN CC	0,8343	113	0,80	37,87	6,25	3,97	0	19
160	PROCEDIMIENTOS SOBRE HERNIA EXCEPTO INGUINAL & FEMORAL EDAD>17 SIN CC	0,9318	112	0,79	38,66	3,88	3,52	0	16

**ALTAS TOTALES**

**1,3465 14.104**

**7,69**

**GRDs MÁS FRECUENTES POR HOSPITAL**

**2856 H. SEVERO OCHOA**

**Grupo 2**

**AÑO 2000**

GRD	DESCRIPCIÓN	PESO	ALTAS	%	% ACUM.	EM	D.E.	MIN.	MAX.
373	PARTO SIN COMPLICACIONES	0,4842	1.419	7,70	7,70	2,47	0,56	0	6
372	PARTO CON COMPLICACIONES	0,588	953	5,17	12,88	2,81	1,84	1	35
541	TRAST.RESPIRATORIOS EXC. INFECCIONES, BRONQUITIS, ASMA CON CC MAYOR	2,4647	698	3,79	16,67	9,79	8,81	0	102
381	ABORTO CON DILATACION & LEGRADO, ASPIRACION O HISTEROTOMIA	0,4741	569	3,09	19,76	1,91	1,10	0	15
777	ESOFAGITIS, GASTROENTERITIS & TRAST.DIGESTIVOS MISCELANEOS EDAD<18 SIN CC	0,4346	372	2,02	21,78	2,94	2,00	0	12
127	INSUFICIENCIA CARDIACA & SHOCK	1,524	324	1,76	23,54	7,49	5,17	1	30
371	CESAREA, SIN COMPLICACIONES	0,8965	311	1,69	25,23	6,55	2,43	3	41
775	BRONQUITIS & ASMA EDAD<18 SIN CC	0,5998	246	1,34	26,56	4,52	3,22	0	33
140	ANGINA DE PECHO	0,8999	233	1,27	27,83	7,77	4,24	0	29
359	PROC. SOBRE UTERO & ANEJOS POR CA.IN SITU & PROCESO NO MALIGNO SIN CC	1,0667	226	1,23	29,05	4,70	2,17	1	14
167	APENDICECTOMIA SIN DIAGNOSTICO PRINCIPAL COMPLICADO SIN CC	0,8053	225	1,22	30,28	3,52	1,92	1	17
467	OTROS FACTORES QUE INFLUYEN EN EL ESTADO DE SALUD	0,2522	225	1,22	31,50	0,91	3,78	0	48
143	DOLOR TORACICO	0,5451	197	1,07	32,57	5,81	3,45	0	26
629	NEONATO, PESO AL NACER >2499 G, SIN P. QUIR.SIGNIF., DIAG NEONATO NORMAL	0,2387	188	1,02	33,59	3,01	6,34	0	84
14	TRASTORNOS CEREBROVASCULARES ESPECIFICOS EXCEPTO AIT	2,0431	169	0,92	34,51	10,22	8,49	0	49
88	ENFERMEDAD PULMONAR OBSTRUCTIVA CRONICA	1,2134	168	0,91	35,42	8,48	6,36	1	34
15	ACCIDENTE ISQUEMICO TRANSITORIO & OCLUSIONES PRECEREBRALES	0,9255	164	0,89	36,31	8,38	5,21	0	28
544	ICC & ARRITMIA CARDIACA CON CC MAYOR	3,5415	162	0,88	37,19	8,64	6,23	0	39
125	TRAST.CIRCULATORIOS EXCEPTO IAM, CON CATETERISMO SIN DIAG. COMPLEJO	0,6544	159	0,86	38,05	7,96	6,47	0	32
542	BRONQUITIS & ASMA CON CC MAYOR	1,4723	144	0,78	38,83	5,13	3,67	1	23
87	EDEMA PULMONAR & INSUFICIENCIA RESPIRATORIA	1,614	139	0,75	39,59	8,12	5,23	0	32
21	MENINGITIS VIRICA	0,8583	137	0,74	40,33	2,99	2,70	0	17
321	INFECCIONES DE RIÑON & TRACTO URINARIO EDAD>17 SIN CC	0,6847	135	0,73	41,07	4,44	3,04	1	17
55	PROCEDIMIENTOS MISCELANEOS SOBRE OIDO, NARIZ, BOCA & GARGANTA	0,6519	131	0,71	41,78	2,47	2,12	1	16
89	NEUMONIA SIMPLE & PLEURITIS EDAD>17 CON CC	1,4274	131	0,71	42,49	9,68	5,79	1	27

**ALTAS TOTALES**

**1,3331 18.417**

**6,96**

**GRDs MÁS FRECUENTES POR HOSPITAL**

**2857 H. PRINCIPE DE ASTURIAS**

**Grupo 2**

**AÑO 2000**

GRD	DESCRIPCIÓN	PESO	ALTAS	%	% ACUM.	EM	D.E.	MIN.	MAX.
373	PARTO SIN COMPLICACIONES	0,4842	1.587	8,28	8,28	2,33	0,64	1	12
541	TRAST.RESPIRATORIOS EXC. INFECCIONES, BRONQUITIS, ASMA CON CC MAYOR	2,4647	694	3,62	11,89	11,73	8,68	0	67
372	PARTO CON COMPLICACIONES	0,588	486	2,53	14,43	2,81	1,66	1	22
371	CESAREA, SIN COMPLICACIONES	0,8965	377	1,97	16,39	4,66	1,75	0	21
381	ABORTO CON DILATACION & LEGRADO, ASPIRACION O HISTEROTOMIA	0,4741	376	1,96	18,35	2,04	1,48	0	16
127	INSUFICIENCIA CARDIACA & SHOCK	1,524	368	1,92	20,27	9,55	6,65	0	70
359	PROC. SOBRE UTERO & ANEJOS POR CA.IN SITU & PROCESO NO MALIGNO SIN CC	1,0667	362	1,89	22,16	3,58	2,58	1	21
629	NEONATO, PESO AL NACER >2499 G, SIN P.QUIR.SIGNIF., DIAG NEONATO NORMAL	0,2387	355	1,85	24,01	1,31	1,69	0	12
777	ESOFAGITIS, GASTROENTERITIS & TRAST.DIGESTIVOS MISCELANEOS EDAD<18 SIN CC	0,4346	323	1,68	25,70	2,93	2,42	0	18
775	BRONQUITIS & ASMA EDAD<18 SIN CC	0,5998	212	1,11	26,80	3,45	2,33	0	20
175	HEMORRAGIA GASTROINTESTINAL SIN CC	0,8343	207	1,08	27,88	4,76	2,78	1	17
158	PROCEDIMIENTOS SOBRE ANO & ENTEROSTOMIA SIN CC	0,5935	207	1,08	28,96	2,43	2,31	0	17
544	ICC & ARRITMIA CARDIACA CON CC MAYOR	3,5415	205	1,07	30,03	12,34	10,08	0	73
15	ACCIDENTE ISQUEMICO TRANSITORIO & OCLUSIONES PRECEREBRALES	0,9255	204	1,06	31,09	8,68	6,36	1	43
209	REIMPLANTACION MAYOR ARTICULACION & MIEMBRO EXTR.INFERIOR SIN INFECCION	3,4898	195	1,02	32,11	11,03	4,21	6	30
140	ANGINA DE PECHO	0,8999	195	1,02	33,13	7,59	4,72	0	33
101	OTROS DIAGNOSTICOS DE APARATO RESPIRATORIO CON CC	1,0461	182	0,95	34,08	9,90	5,99	0	51
162	PROCEDIMIENTOS SOBRE HERNIA INGUINAL & FEMORAL EDAD>17 SIN CC	0,6691	170	0,89	34,96	1,52	1,33	0	11
89	NEUMONIA SIMPLE & PLEURITIS EDAD>17 CON CC	1,4274	160	0,83	35,80	9,98	5,08	0	29
14	TRASTORNOS CEREBROVASCULARES ESPECIFICOS EXCEPTO AIT	2,0431	153	0,80	36,59	9,26	7,19	0	42
430	PSICOSIS	1,5274	150	0,78	37,38	24,33	21,72	1	114
102	OTROS DIAGNOSTICOS DE APARATO RESPIRATORIO SIN CC	0,649	149	0,78	38,15	6,50	3,97	0	19
370	CESAREA, CON COMPLICACIONES	1,1062	147	0,77	38,92	5,68	3,17	3	24
88	ENFERMEDAD PULMONAR OBSTRUCTIVA CRONICA	1,2134	142	0,74	39,66	8,88	5,32	1	35
39	PROCEDIMIENTOS SOBRE CRISTALINO CON O SIN VITRECTOMIA	0,8158	137	0,71	40,37	1,15	0,48	1	4

**ALTAS TOTALES**

**1,3152 19.178**

**6,73**

**GRDs MÁS FRECUENTES POR HOSPITAL**

**2858 H. SANTA CRISTINA**

**Grupo 5**

**AÑO 2000**

GRD	DESCRIPCIÓN	PESO	ALTAS	%	% ACUM.	EM	D.E.	MIN.	MAX.
373	PARTO SIN COMPLICACIONES	0,4842	1.512	15,15	15,15	2,62	0,84	0	10
372	PARTO CON COMPLICACIONES	0,588	914	9,16	24,30	3,09	1,32	1	15
162	PROCEDIMIENTOS SOBRE HERNIA INGUINAL & FEMORAL EDAD>17 SIN CC	0,6691	757	7,58	31,89	1,35	0,61	0	7
381	ABORTO CON DILATACION & LEGRADO, ASPIRACION O HISTEROTOMIA	0,4741	384	3,85	35,73	1,63	1,78	0	28
359	PROC. SOBRE UTERO & ANEJOS POR CA.IN SITU & PROCESO NO MALIGNO SIN CC	1,0667	359	3,60	39,33	6,14	3,18	1	16
267	PROCEDIMIENTOS DE REGION PERIANAL & ENFERMEDAD PILONIDAL	0,5241	346	3,47	42,80	1,18	0,42	0	4
158	PROCEDIMIENTOS SOBRE ANO & ENTEROSTOMIA SIN CC	0,5935	346	3,47	46,26	1,27	0,66	0	8
119	LIGADURA & STRIPPING DE VENAS	0,7767	317	3,18	49,44	1,13	0,39	1	4
270	OTROS PROCEDIMIENTOS SOBRE PIEL, T.SUBCUTANEO & MAMA SIN CC	0,9575	276	2,76	52,20	0,88	1,30	0	14
39	PROCEDIMIENTOS SOBRE CRISTALINO CON O SIN VITRECTOMIA	0,8158	264	2,64	54,85	1,16	0,54	0	4
160	PROCEDIMIENTOS SOBRE HERNIA EXCEPTO INGUINAL & FEMORAL EDAD>17 SIN CC	0,9318	230	2,30	57,15	1,82	1,33	0	10
371	CESAREA, SIN COMPLICACIONES	0,8965	217	2,17	59,33	6,61	4,47	3	63
541	TRAST.RESPIRATORIOS EXC. INFECCIONES, BRONQUITIS, ASMA CON CC MAYOR	2,4647	191	1,91	61,24	12,10	8,42	0	53
628	NEONATO, PESO AL NACER >2499 G, SIN P. QUIR.SIGNIF., CON PROBLEMAS MENORES	0,6893	182	1,82	63,06	5,03	1,86	2	12
370	CESAREA, CON COMPLICACIONES	1,1062	152	1,52	64,59	6,61	2,20	4	24
383	OTROS DIAGNOSTICOS ANTEPARTO CON COMPLICACIONES MEDICAS	0,5872	151	1,51	66,10	2,54	2,86	0	32
379	AMENAZA DE ABORTO	0,4245	146	1,46	67,56	2,62	1,94	0	10
261	PROC. S. MAMA POR PROCESO NO MALIGNO EXCEPTO BIOPSIA & EXCISION LOCAL	0,9936	142	1,42	68,98	3,18	1,60	0	9
629	NEONATO, PESO AL NACER >2499 G, SIN P. QUIR.SIGNIF., DIAG NEONATO NORMAL	0,2387	117	1,17	70,16	3,96	1,81	1	12
127	INSUFICIENCIA CARDIACA & SHOCK	1,524	108	1,08	71,24	10,49	5,55	2	35
627	NEONATO, PESO AL NACER >2499 G, SIN P. QUIR.SIGNIF., CON PROBLEMAS MAYORES	1,0264	105	1,05	72,29	5,66	3,18	0	23
260	MASTECTOMIA SUBTOTAL POR NEOPLASIA MALIGNA SIN CC	0,9415	104	1,04	73,33	5,63	3,13	2	14
384	OTROS DIAGNOSTICOS ANTEPARTO SIN COMPLICACIONES MEDICAS	0,4144	102	1,02	74,35	2,31	2,17	0	14
382	FALSO TRABAJO DE PARTO	0,1416	99	0,99	75,35	0,97	0,78	0	3
651	CESAREA DE ALTO RIESGO SIN CC	1,0785	94	0,94	76,29	6,43	2,57	4	22

**ALTAS TOTALES**

**0,9041**

**9.982**

**4,06**

**GRDs MÁS FRECUENTES POR HOSPITAL**

**2870 H. CARLOS III**  
**Grupo 5**  
**AÑO 2000**

GRD	DESCRIPCIÓN	PESO	ALTAS	%	% ACUM.	EM	D.E.	MIN.	MAX.
541	TRAST.RESPIRATORIOS EXC. INFECCIONES, BRONQUITIS, ASMA CON CC MAYOR	2,4647	280	11,44	11,44	15,60	8,26	1	59
127	INSUFICIENCIA CARDIACA & SHOCK	1,524	179	7,32	18,76	11,94	9,69	1	90
714	HIV CON DIAGNOSTICO RELACIONADO SIGNIFICATIVO	2,0452	141	5,76	24,52	14,74	11,58	1	64
35	OTROS TRASTORNOS DEL SISTEMA NERVIOSO SIN CC	0,8986	137	5,60	30,12	1,00	0,00	1	1
87	EDEMA PULMONAR & INSUFICIENCIA RESPIRATORIA	1,614	118	4,82	34,94	14,66	7,74	1	45
140	ANGINA DE PECHO	0,8999	112	4,58	39,52	10,76	9,32	1	71
89	NEUMONIA SIMPLE & PLEURITIS EDAD>17 CON CC	1,4274	98	4,00	43,52	13,57	7,12	1	42
88	ENFERMEDAD PULMONAR OBSTRUCTIVA CRONICA	1,2134	93	3,80	47,32	13,60	9,66	3	52
423	OTROS DIAGNOSTICOS DE ENFERMEDAD INFECCIOSA & PARASITARIA	1,0743	89	3,64	50,96	4,46	5,01	1	44
101	OTROS DIAGNOSTICOS DE APARATO RESPIRATORIO CON CC	1,0461	67	2,74	53,70	12,54	6,81	3	37
544	ICC & ARRITMIA CARDIACA CON CC MAYOR	3,5415	64	2,62	56,31	16,09	10,75	1	63
710	HIV CON DIAG MAYORES RELACIONADOS CON DIAG MAYORES MULT. O SIGNIF. SIN T	3,5184	38	1,55	57,87	31,50	42,18	4	226
557	TRASTORNOS HEPATOBILIARES Y DE PANCREAS CON CC MAYOR	3,6802	35	1,43	59,30	15,83	13,26	1	50
543	TRAST.CIRCULATORIOS EXCEPTO IAM, ENDOCARDITIS, ICC & ARRITMIA CON CC MAYO	2,674	35	1,43	60,73	15,03	14,61	1	81
96	BRONQUITIS & ASMA EDAD>17 CON CC	0,9654	33	1,35	62,08	9,33	4,39	1	21
294	DIABETES EDAD>35	0,9957	31	1,27	63,34	6,81	3,86	2	18
132	ATEROSCLEROSIS CON CC	1,044	31	1,27	64,61	12,23	5,96	1	26
133	ATEROSCLEROSIS SIN CC	0,6948	31	1,27	65,88	9,68	4,61	1	20
432	OTROS DIAGNOSTICOS DE TRASTORNO MENTAL	1,1058	29	1,19	67,06	1,00	0,00	1	1
100	SIGNOS & SINTOMAS RESPIRATORIOS SIN CC	0,6296	29	1,19	68,25	3,34	3,76	1	15
542	BRONQUITIS & ASMA CON CC MAYOR	1,4723	24	0,98	69,23	10,63	5,00	3	23
97	BRONQUITIS & ASMA EDAD>17 SIN CC	0,736	21	0,86	70,09	9,48	4,47	1	20
801	TUBERCULOSIS SIN CC	2,3962	19	0,78	70,86	28,37	15,38	6	52
709	HIV CON DIAG MAYORES RELACIONADOS CON DIAG MAYORES MULT. O SIGNIF. CON	3,8181	18	0,74	71,60	24,39	22,52	5	97
90	NEUMONIA SIMPLE & PLEURITIS EDAD>17 SIN CC	0,8663	18	0,74	72,33	9,78	4,10	6	21

**ALTAS TOTALES**

**1,7004 2.447**

**11,91**

**GRDs MÁS FRECUENTES POR HOSPITAL**

**2871 H. DEL NIÑO JESUS**

**Grupo 5**

**AÑO 2000**

GRD	DESCRIPCIÓN	PESO	ALTAS	%	% ACUM.	EM	D.E.	MIN.	MAX.
777	ESOFAGITIS, GASTROENTERITIS & TRAST.DIGESTIVOS MISCELANEOS EDAD<18 SIN CC	0,4346	727	8,53	8,53	3,62	2,28	0	15
775	BRONQUITIS & ASMA EDAD<18 SIN CC	0,5998	434	5,09	13,63	4,62	2,77	0	19
410	QUIMIOTERAPIA	1,0995	328	3,85	17,48	4,39	4,00	0	42
340	PROCEDIMIENTOS SOBRE TESTICULO, PROCESO NO MALIGNO EDAD<18	0,6002	269	3,16	20,63	1,62	0,86	0	10
773	NEUMONIA SIMPLE & PLEURITIS EDAD<18 SIN CC	0,7187	259	3,04	23,67	6,27	3,58	0	32
35	OTROS TRASTORNOS DEL SISTEMA NERVIOSO SIN CC	0,8986	247	2,90	26,57	1,28	1,39	0	14
769	CONVULSIONES & CEFALEA EDAD<18 SIN CC	0,7536	234	2,75	29,32	4,65	5,29	0	43
41	PROCEDIMIENTOS EXTRAOCULARES EXCEPTO ORBITA EDAD<18	0,6267	228	2,68	32,00	1,92	0,30	0	2
70	OTITIS MEDIA & ITRS EDAD<18	0,6006	217	2,55	34,54	4,52	2,76	0	17
163	PROCEDIMIENTOS SOBRE HERNIA EDAD<18	0,6195	209	2,45	37,00	1,53	1,16	0	11
762	CONMOCION, LESION INTRACRANEAL CON COMA<1H O SIN COMA EDAD<18	0,3035	178	2,09	39,08	1,07	0,99	0	10
60	AMIGDALECTOMIA &/O ADENOIDECTOMIA SOLO, EDAD<18	0,5031	177	2,08	41,16	1,82	0,95	1	8
422	ENFERMEDAD VIRICA & FIEBRE DE ORIGEN DESCONOCIDO EDAD<18	0,5897	149	1,75	42,91	3,88	2,38	0	15
100	SIGNOS & SINTOMAS RESPIRATORIOS SIN CC	0,6296	149	1,75	44,66	2,22	2,51	0	15
167	APENDICECTOMIA SIN DIAGNOSTICO PRINCIPAL COMPLICADO SIN CC	0,8053	146	1,71	46,37	4,59	1,76	1	13
753	REHABILITACION PARA TRASTORNO COMPULSIVO NUTRICIONAL	3,183	141	1,65	48,03	20,13	16,10	1	90
212	PROC. DE CADERA & FEMUR EXCEPTO ARTICULACION MAYOR EDAD<18	2,0561	130	1,53	49,55	6,10	5,75	1	45
21	MENINGITIS VIRICA	0,8583	129	1,51	51,07	3,84	1,96	1	13
466	CUIDADOS POSTERIORES SIN HISTORIA DE NEO.MALIGNA COMO DIAG.SECUNDARIO	0,4232	120	1,41	52,48	1,37	1,93	0	20
62	MIRINGOTOMIA CON INSERCIÓN DE TUBO EDAD<18	0,5678	111	1,30	53,78	1,88	2,06	0	15
322	INFECCIONES DE RIÑÓN & TRACTO URINARIO EDAD<18	0,8898	107	1,26	55,04	6,10	2,46	0	17
776	ESOFAGITIS, GASTROENTERITIS & TRAST.DIGESTIVOS MISCELANEOS EDAD<18 CON C	0,7305	103	1,21	56,24	4,53	2,79	0	14
628	NEONATO, PESO AL NACER >2499 G, SIN P. QUIR. SIGNIF., CON PROBLEMAS MENORES	0,6893	96	1,13	57,37	6,03	3,36	0	19
417	SEPTICEMIA EDAD<18	1,0041	95	1,12	58,49	8,07	4,04	0	26
20	INFECCION DEL SISTEMA NERVIOSO EXCEPTO MENINGITIS VIRICA	2,0784	73	0,86	59,34	7,71	2,81	1	14

**ALTAS TOTALES**

**1,1327 8.520**

**4,97**

**GRDs MÁS FRECUENTES POR HOSPITAL**

**2872 H. DE LA PRINCESA**

**Grupo 3**

**AÑO 2000**

GRD	DESCRIPCIÓN	PESO	ALTAS	%	% ACUM.	EM	D.E.	MIN.	MAX.
541	TRAST.RESPIRATORIOS EXC. INFECCIONES, BRONQUITIS, ASMA CON CC MAYOR	2,4647	1.023	6,56	6,56	9,82	7,75	0	128
544	ICC & ARRITMIA CARDIACA CON CC MAYOR	3,5415	322	2,07	8,63	9,29	7,05	0	53
209	REIMPLANTACION MAYOR ARTICULACION & MIEMBRO EXTR.INFERIOR SIN INFECCION	3,4898	304	1,95	10,58	10,13	3,26	4	28
430	PSICOSIS	1,5274	274	1,76	12,33	21,42	18,73	0	167
14	TRASTORNOS CEREBROVASCULARES ESPECIFICOS EXCEPTO AIT	2,0431	249	1,60	13,93	10,46	9,21	0	69
119	LIGADURA & STRIPPING DE VENAS	0,7767	224	1,44	15,37	2,27	0,91	0	10
112	PROCEDIMIENTOS CARDIOVASCULARES PERCUTANEOS	1,6896	222	1,42	16,79	4,69	3,45	1	19
125	TRAST.CIRCULATORIOS EXCEPTO IAM, CON CATETERISMO SIN DIAG. COMPLEJO	0,6544	173	1,11	17,90	5,24	4,45	1	28
219	PROC. EXTR.INFERIOR & HUMERO EXC. CADERA,PIE,FEMUR EDAD>17 SIN CC	1,3168	171	1,10	19,00	6,09	3,41	1	21
222	PROCEDIMIENTOS SOBRE LA RODILLA SIN CC	1,0785	168	1,08	20,07	2,43	1,30	0	10
175	HEMORRAGIA GASTROINTESTINAL SIN CC	0,8343	163	1,05	21,12	7,53	4,07	1	26
349	HIPERTROFIA PROSTATICA BENIGNA SIN CC	0,5662	158	1,01	22,13	2,37	1,39	0	13
39	PROCEDIMIENTOS SOBRE CRISTALINO CON O SIN VITRECTOMIA	0,8158	157	1,01	23,14	2,94	1,94	1	12
211	PROC. DE CADERA & FEMUR EXCEPTO ARTICULACION MAYOR EDAD>17 SIN CC	2,2318	149	0,96	24,10	11,72	4,17	1	31
311	PROCEDIMIENTOS TRANSURETRALES SIN CC	0,7532	147	0,94	25,04	5,89	3,19	2	20
557	TRASTORNOS HEPATOBILIARES Y DE PANCREAS CON CC MAYOR	3,6802	143	0,92	25,96	14,76	11,24	0	50
127	INSUFICIENCIA CARDIACA & SHOCK	1,524	140	0,90	26,85	8,16	5,85	0	38
533	OTROS TRAST. SISTEMA NERVIOSO EXC. AIT, CONVULSIONES & CEFALEA CON CC MA	4,8524	136	0,87	27,73	21,63	27,23	0	176
101	OTROS DIAGNOSTICOS DE APARATO RESPIRATORIO CON CC	1,0461	129	0,83	28,55	8,00	5,51	0	32
410	QUIMIOTERAPIA	1,0995	126	0,81	29,36	8,32	9,80	0	80
585	PROCEDIMIENTO MAYOR ESTOMAGO,ESOFAGO,DUODENO,I.DELGADO & GRUESO CO	5,9675	124	0,80	30,16	29,77	21,22	1	123
102	OTROS DIAGNOSTICOS DE APARATO RESPIRATORIO SIN CC	0,649	121	0,78	30,93	7,40	3,99	0	20
63	OTROS PROCEDIMIENTOS QUIRURGICOS SOBRE OIDO, NARIZ, BOCA & GARGANTA	1,6619	121	0,78	31,71	3,71	2,67	1	17
183	ESOFAGITIS, GASTROENTERITIS & TRAST.DIGEST. MISCELANEOS EDAD>17 SIN CC	0,5754	117	0,75	32,46	7,20	4,51	0	32
1	CRANEOTOMIA EDAD>17 EXCEPTO POR TRAUMA	4,1018	114	0,73	33,19	20,01	12,17	1	71

**ALTAS TOTALES**

**2,2774 15.592**

**10,64**

**GRDs MÁS FRECUENTES POR HOSPITAL**

**2873 H. CENTRAL CRUZ ROJA**

**Grupo 5**

**AÑO 2000**

GRD	DESCRIPCIÓN	PESO	ALTAS	%	% ACUM.	EM	D.E.	MIN.	MAX.
162	PROCEDIMIENTOS SOBRE HERNIA INGUINAL & FEMORAL EDAD>17 SIN CC	0,6691	767	10,96	10,96	1,33	0,79	0	9
119	LIGADURA & STRIPPING DE VENAS	0,7767	605	8,64	19,60	1,23	0,45	0	4
541	TRAST.RESPIRATORIOS EXC. INFECCIONES, BRONQUITIS, ASMA CON CC MAYOR	2,4647	558	7,97	27,57	11,90	7,98	0	102
39	PROCEDIMIENTOS SOBRE CRISTALINO CON O SIN VITRECTOMIA	0,8158	550	7,86	35,43	1,42	0,52	1	4
544	ICC & ARRITMIA CARDIACA CON CC MAYOR	3,5415	275	3,93	39,36	12,45	8,65	0	63
225	PROCEDIMIENTOS SOBRE EL PIE	1,1226	266	3,80	43,16	1,24	0,58	1	5
158	PROCEDIMIENTOS SOBRE ANO & ENTEROSTOMIA SIN CC	0,5935	233	3,33	46,49	1,10	0,39	1	4
232	ARTROSCOPIA	0,7902	206	2,94	49,43	1,38	1,42	0	13
462	REHABILITACION	2,389	181	2,59	52,01	26,01	14,46	0	73
160	PROCEDIMIENTOS SOBRE HERNIA EXCEPTO INGUINAL & FEMORAL EDAD>17 SIN CC	0,9318	155	2,21	54,23	2,99	2,59	0	14
209	REIMPLANTACION MAYOR ARTICULACION & MIEMBRO EXTR.INFERIOR SIN INFECCION	3,4898	152	2,17	56,40	9,84	3,40	6	28
55	PROCEDIMIENTOS MISCELANEOS SOBRE OIDO, NARIZ, BOCA & GARGANTA	0,6519	150	2,14	58,54	1,41	1,11	1	10
494	COLECISTECTOMIA LAPAROSCOPICA SIN EXPLORAC. CONDUCTO BILIAR SIN CC	0,8452	145	2,07	60,61	1,46	0,80	1	6
14	TRASTORNOS CEREBROVASCULARES ESPECIFICOS EXCEPTO AIT	2,0431	128	1,83	62,44	19,04	15,74	3	86
359	PROC. SOBRE UTERO & ANEJOS POR CA.IN SITU & PROCESO NO MALIGNO SIN CC	1,0667	125	1,79	64,23	5,88	1,13	1	9
127	INSUFICIENCIA CARDIACA & SHOCK	1,524	114	1,63	65,86	11,11	8,20	0	55
161	PROCEDIMIENTOS SOBRE HERNIA INGUINAL & FEMORAL EDAD>17 CON CC	1,2597	106	1,51	67,37	1,77	1,63	1	14
533	OTROS TRAST. SISTEMA NERVIOSO EXC. AIT, CONVULSIONES & CEFALEA CON CC MA	4,8524	83	1,19	68,56	18,69	12,70	1	69
409	RADIOTERAPIA	1,0411	73	1,04	69,60	2,19	0,70	0	5
758	PROCEDIMIENTOS SOBRE ESPALDA & CUELLO EXC. FUSION ESPINAL SIN CC	1,0751	71	1,01	70,61	6,14	3,14	3	29
540	INFECCIONES & INFLAMACIONES RESPIRATORIAS CON CC MAYOR	3,6705	60	0,86	71,47	16,90	12,69	1	78
337	PROSTATECTOMIA TRANSURETRAL SIN CC	0,9272	59	0,84	72,31	5,85	1,60	4	14
56	RINOPLASTIA	0,6876	59	0,84	73,16	1,98	1,31	1	8
88	ENFERMEDAD PULMONAR OBSTRUCTIVA CRONICA	1,2134	57	0,81	73,97	10,16	4,85	2	26
53	PROCEDIMIENTOS SOBRE SENOS & MASTOIDES EDAD>17	0,733	57	0,81	74,79	1,58	1,31	1	9

**ALTAS TOTALES**

**1,4631 7.000**

**6,21**

**GRDs MÁS FRECUENTES POR HOSPITAL**

**2874 H. CLÍNICO. SAN CARLOS**

**Grupo 4**

**AÑO 2000**

GRD	DESCRIPCIÓN	PESO	ALTAS	%	% ACUM.	EM	D.E.	MIN.	MAX.
373	PARTO SIN COMPLICACIONES	0,4842	1.390	3,88	3,88	2,54	1,13	0	14
541	TRAST.RESPIRATORIOS EXC. INFECCIONES, BRONQUITIS, ASMA CON CC MAYOR	2,4647	921	2,57	6,45	12,68	13,50	0	201
112	PROCEDIMIENTOS CARDIOVASCULARES PERCUTANEOS	1,6896	871	2,43	8,88	3,87	4,38	0	35
127	INSUFICIENCIA CARDIACA & SHOCK	1,524	763	2,13	11,01	9,03	6,91	0	47
125	TRAST.CIRCULATORIOS EXCEPTO IAM, CON CATETERISMO SIN DIAG. COMPLEJO	0,6544	733	2,05	13,06	3,11	4,63	0	33
359	PROC. SOBRE UTERO & ANEJOS POR CA.IN SITU & PROCESO NO MALIGNO SIN CC	1,0667	577	1,61	14,67	4,72	3,74	0	30
430	PSICOSIS	1,5274	539	1,50	16,17	21,89	24,42	0	171
14	TRASTORNOS CEREBROVASCULARES ESPECIFICOS EXCEPTO AIT	2,0431	509	1,42	17,59	9,61	10,64	0	83
372	PARTO CON COMPLICACIONES	0,588	504	1,41	19,00	3,27	3,15	0	45
381	ABORTO CON DILATACION & LEGRADO, ASPIRACION O HISTEROTOMIA	0,4741	469	1,31	20,31	1,52	1,95	0	26
209	REIMPLANTACION MAYOR ARTICULACION & MIEMBRO EXTR.INFERIOR SIN INFECCION	3,4898	460	1,28	21,59	17,98	10,20	1	72
162	PROCEDIMIENTOS SOBRE HERNIA INGUINAL & FEMORAL EDAD>17 SIN CC	0,6691	439	1,23	22,82	2,32	2,02	0	13
88	ENFERMEDAD PULMONAR OBSTRUCTIVA CRONICA	1,2134	429	1,20	24,01	8,41	6,82	0	71
183	ESOFAGITIS, GASTROENTERITIS & TRAST.DIGEST. MISCELANEOS EDAD>17 SIN CC	0,5754	402	1,12	25,14	5,81	6,11	0	68
55	PROCEDIMIENTOS MISCELANEOS SOBRE OIDO, NARIZ, BOCA & GARGANTA	0,6519	343	0,96	26,09	2,77	2,96	0	30
544	ICC & ARRITMIA CARDIACA CON CC MAYOR	3,5415	337	0,94	27,03	12,60	11,09	0	91
89	NEUMONIA SIMPLE & PLEURITIS EDAD>17 CON CC	1,4274	329	0,92	27,95	11,46	6,82	0	39
140	ANGINA DE PECHO	0,8999	320	0,89	28,85	7,32	4,40	0	27
371	CESAREA, SIN COMPLICACIONES	0,8965	311	0,87	29,71	6,95	4,82	1	67
494	COLECISTECTOMIA LAPAROSCOPICA SIN EXPLORAC. CONDUCTO BILIAR SIN CC	0,8452	307	0,86	30,57	4,21	4,31	0	41
158	PROCEDIMIENTOS SOBRE ANO & ENTEROSTOMIA SIN CC	0,5935	306	0,85	31,43	2,98	3,41	0	22
175	HEMORRAGIA GASTROINTESTINAL SIN CC	0,8343	302	0,84	32,27	6,08	4,57	0	34
629	NEONATO, PESO AL NACER >2499 G, SIN P. QUIR.SIGNIF., DIAG NEONATO NORMAL	0,2387	290	0,81	33,08	3,25	2,91	0	21
42	PROCEDIMIENTOS INTRAOCULARES EXCEPTO RETINA, IRIS & CRISTALINO	1,0176	284	0,79	33,87	3,83	10,40	0	167
39	PROCEDIMIENTOS SOBRE CRISTALINO CON O SIN VITRECTOMIA	0,8158	260	0,73	34,60	0,94	1,64	0	14

**ALTAS TOTALES**

**1,6928 35.828**

**9,04**

**GRDs MÁS FRECUENTES POR HOSPITAL**

**2880 F.H.ALCORCÓN**  
**Grupo 2**  
**AÑO 2000**

GRD	DESCRIPCIÓN	PESO	ALTAS	%	% ACUM.	EM	D.E.	MIN.	MAX.
373	PARTO SIN COMPLICACIONES	0,4842	997	6,66	6,66	2,41	0,64	0	6
541	TRAST.RESPIRATORIOS EXC. INFECCIONES, BRONQUITIS, ASMA CON CC MAYOR	2,4647	583	3,90	10,56	7,25	5,78	0	77
372	PARTO CON COMPLICACIONES	0,588	569	3,80	14,37	2,62	0,79	0	8
629	NEONATO, PESO AL NACER >2499 G, SIN P. QUIR. SIGNIF., DIAG NEONATO NORMAL	0,2387	314	2,10	16,47	1,96	1,56	0	11
381	ABORTO CON DILATACION & LEGRADO, ASPIRACION O HISTEROTOMIA	0,4741	280	1,87	18,34	1,04	1,16	0	16
544	ICC & ARRITMIA CARDIACA CON CC MAYOR	3,5415	255	1,70	20,04	7,52	5,97	0	52
467	OTROS FACTORES QUE INFLUYEN EN EL ESTADO DE SALUD	0,2522	238	1,59	21,63	0,97	5,61	0	86
359	PROC. SOBRE UTERO & ANEJOS POR CA. IN SITU & PROCESO NO MALIGNO SIN CC	1,0667	217	1,45	23,08	3,37	1,99	0	16
167	APENDICECTOMIA SIN DIAGNOSTICO PRINCIPAL COMPLICADO SIN CC	0,8053	214	1,43	24,51	2,48	1,62	1	14
162	PROCEDIMIENTOS SOBRE HERNIA INGUINAL & FEMORAL EDAD>17 SIN CC	0,6691	212	1,42	25,93	1,94	1,76	0	10
87	EDEMA PULMONAR & INSUFICIENCIA RESPIRATORIA	1,614	210	1,40	27,33	5,76	3,14	0	17
777	ESOFAGITIS, GASTROENTERITIS & TRAST.DIGESTIVOS MISCELANEOS EDAD<18 SIN CC	0,4346	208	1,39	28,73	2,84	1,74	0	11
209	REIMPLANTACION MAYOR ARTICULACION & MIEMBRO EXTR.INFERIOR SIN INFECCION	3,4898	193	1,29	30,02	9,03	5,50	5	58
371	CESAREA, SIN COMPLICACIONES	0,8965	192	1,28	31,30	3,71	1,07	2	9
630	NEONATO, PESO AL NACER >2499 G, SIN P. QUIR. SIGNIF., CON OTROS PROBLEMAS	0,7452	174	1,16	32,46	1,56	1,64	0	10
14	TRASTORNOS CEREBROVASCULARES ESPECIFICOS EXCEPTO AIT	2,0431	163	1,09	33,55	6,49	5,71	0	47
39	PROCEDIMIENTOS SOBRE CRISTALINO CON O SIN VITRECTOMIA	0,8158	156	1,04	34,59	1,30	1,15	0	10
127	INSUFICIENCIA CARDIACA & SHOCK	1,524	155	1,04	35,63	6,53	4,00	0	21
775	BRONQUITIS & ASMA EDAD<18 SIN CC	0,5998	155	1,04	36,67	4,46	2,74	0	16
158	PROCEDIMIENTOS SOBRE ANO & ENTEROSTOMIA SIN CC	0,5935	154	1,03	37,70	1,88	1,54	0	8
211	PROC. DE CADERA & FEMUR EXCEPTO ARTICULACION MAYOR EDAD>17 SIN CC	2,2318	152	1,02	38,71	8,64	6,33	2	57
175	HEMORRAGIA GASTROINTESTINAL SIN CC	0,8343	126	0,84	39,55	4,65	3,30	0	23
125	TRAST.CIRCULATORIOS EXCEPTO IAM, CON CATETERISMO SIN DIAG. COMPLEJO	0,6544	126	0,84	40,40	4,03	3,24	1	16
183	ESOFAGITIS, GASTROENTERITIS & TRAST.DIGEST. MISCELANEOS EDAD>17 SIN CC	0,5754	122	0,82	41,21	5,80	4,44	0	34
35	OTROS TRASTORNOS DEL SISTEMA NERVIOSO SIN CC	0,8986	109	0,73	41,94	1,34	1,59	0	14

**ALTAS TOTALES**

**1,4017 14.959**

**5,41**

Murcia



**GRDs MÁS FRECUENTES POR COMUNIDADES AUTÓNOMAS**

**MURCIA  
AÑO 2000**

GRD	DESCRIPCIÓN	PESO	ALTAS	%	% ACUM.	EM	D.E.	MIN.	MAX.
373	PARTO SIN COMPLICACIONES	0,4842	6.286	7,93	7,93	2,97	2,51	0	155
372	PARTO CON COMPLICACIONES	0,588	2.603	3,28	11,21	3,72	3,96	0	62
381	ABORTO CON DILATACION & LEGRADO, ASPIRACION O HISTEROTOMIA	0,4741	1.517	1,91	13,12	2,43	2,95	0	92
379	AMENAZA DE ABORTO	0,4245	1.399	1,76	14,88	4,01	3,86	0	36
88	ENFERMEDAD PULMONAR OBSTRUCTIVA CRONICA	1,2134	1.327	1,67	16,56	7,36	5,03	0	64
371	CESAREA, SIN COMPLICACIONES	0,8965	1.290	1,63	18,18	7,31	3,43	0	73
541	TRAST.RESPIRATORIOS EXC. INFECCIONES, BRONQUITIS, ASMA CON CC MAYOR	2,4647	1.248	1,57	19,76	10,71	10,84	0	242
14	TRASTORNOS CEREBROVASCULARES ESPECIFICOS EXCEPTO AIT	2,0431	1.176	1,48	21,24	10,03	7,27	0	58
112	PROCEDIMIENTOS CARDIOVASCULARES PERCUTANEOS	1,6896	1.175	1,48	22,72	3,28	4,74	0	34
127	INSUFICIENCIA CARDIACA & SHOCK	1,524	1.034	1,30	24,02	7,81	5,07	0	35
383	OTROS DIAGNOSTICOS ANTEPARTO CON COMPLICACIONES MEDICAS	0,5872	990	1,25	25,27	3,84	3,16	0	30
140	ANGINA DE PECHO	0,8999	942	1,19	26,46	6,33	4,08	0	39
167	APENDICECTOMIA SIN DIAGNOSTICO PRINCIPAL COMPLICADO SIN CC	0,8053	894	1,13	27,59	3,99	2,20	1	26
183	ESOFAGITIS, GASTROENTERITIS & TRAST.DIGEST. MISCELANEOS EDAD>17 SIN CC	0,5754	890	1,12	28,71	5,63	4,66	0	71
777	ESOFAGITIS, GASTROENTERITIS & TRAST.DIGESTIVOS MISCELANEOS EDAD<18 SIN CC	0,4346	812	1,02	29,73	3,62	3,28	0	55
359	PROC. SOBRE UTERO & ANEJOS POR CA.IN SITU & PROCESO NO MALIGNO SIN CC	1,0667	782	0,99	30,72	6,59	3,64	0	37
143	DOLOR TORACICO	0,5451	680	0,86	31,58	4,80	3,30	0	22
209	REIMPLANTACION MAYOR ARTICULACION & MIEMBRO EXTR.INFERIOR SIN INFECCION	3,4898	674	0,85	32,43	11,33	5,84	2	60
162	PROCEDIMIENTOS SOBRE HERNIA INGUINAL & FEMORAL EDAD>17 SIN CC	0,6691	648	0,82	33,24	2,47	1,44	0	14
364	DILATACION & LEGRADO, CONIZACION EXCEPTO POR NEOPLASIA MALIGNA	0,6057	620	0,78	34,02	2,86	2,84	0	41
175	HEMORRAGIA GASTROINTESTINAL SIN CC	0,8343	606	0,76	34,79	5,37	3,26	0	30
15	ACCIDENTE ISQUEMICO TRANSITORIO & OCLUSIONES PRECEREBRALES	0,9255	601	0,76	35,55	6,80	4,48	0	29
384	OTROS DIAGNOSTICOS ANTEPARTO SIN COMPLICACIONES MEDICAS	0,4144	595	0,75	36,30	2,98	3,59	0	58
89	NEUMONIA SIMPLE & PLEURITIS EDAD>17 CON CC	1,4274	547	0,69	36,99	9,35	6,03	1	49
410	QUIMIOTERAPIA	1,0995	537	0,68	37,66	4,26	3,04	0	33

**ALTAS TOTALES**

**1,4210 79.318**

**7,10**

**GRDs MÁS FRECUENTES POR HOSPITAL**

**3001 H. V. DE LA ARRIXACA**

**Grupo 4**

**AÑO 2000**

GRD	DESCRIPCIÓN	PESO	ALTAS	%	% ACUM.	EM	D.E.	MIN.	MAX.
373	PARTO SIN COMPLICACIONES	0,4842	3.547	10,40	10,40	3,08	1,69	0	47
372	PARTO CON COMPLICACIONES	0,588	1.677	4,92	15,32	3,86	4,31	0	62
112	PROCEDIMIENTOS CARDIOVASCULARES PERCUTANEOS	1,6896	987	2,89	18,22	2,56	4,31	0	34
381	ABORTO CON DILATACION & LEGRADO, ASPIRACION O HISTEROTOMIA	0,4741	912	2,67	20,89	2,22	1,64	0	31
371	CESAREA, SIN COMPLICACIONES	0,8965	790	2,32	23,21	7,42	3,87	0	73
379	AMENAZA DE ABORTO	0,4245	642	1,88	25,09	4,31	3,58	0	36
14	TRASTORNOS CEREBROVASCULARES ESPECIFICOS EXCEPTO AIT	2,0431	526	1,54	26,63	12,40	7,95	0	58
383	OTROS DIAGNOSTICOS ANTEPARTO CON COMPLICACIONES MEDICAS	0,5872	474	1,39	28,02	4,01	3,58	0	30
384	OTROS DIAGNOSTICOS ANTEPARTO SIN COMPLICACIONES MEDICAS	0,4144	415	1,22	29,24	3,13	3,93	0	58
777	ESOFAGITIS, GASTROENTERITIS & TRAST.DIGESTIVOS MISCELANEOS EDAD<18 SIN CC	0,4346	398	1,17	30,41	4,09	4,08	0	55
359	PROC. SOBRE UTERO & ANEJOS POR CA.IN SITU & PROCESO NO MALIGNO SIN CC	1,0667	387	1,14	31,54	6,41	3,73	0	35
467	OTROS FACTORES QUE INFLUYEN EN EL ESTADO DE SALUD	0,2522	373	1,09	32,64	2,12	1,79	0	23
88	ENFERMEDAD PULMONAR OBSTRUCTIVA CRONICA	1,2134	311	0,91	33,55	6,44	5,57	0	64
364	DILATACION & LEGRADO, CONIZACION EXCEPTO POR NEOPLASIA MALIGNA	0,6057	309	0,91	34,46	3,11	2,78	0	41
127	INSUFICIENCIA CARDIACA & SHOCK	1,524	296	0,87	35,32	8,07	5,77	0	35
183	ESOFAGITIS, GASTROENTERITIS & TRAST.DIGEST. MISCELANEOS EDAD>17 SIN CC	0,5754	288	0,84	36,17	5,83	4,43	0	24
167	APENDICECTOMIA SIN DIAGNOSTICO PRINCIPAL COMPLICADO SIN CC	0,8053	273	0,80	36,97	4,30	2,60	1	23
541	TRAST.RESPIRATORIOS EXC. INFECCIONES, BRONQUITIS, ASMA CON CC MAYOR	2,4647	272	0,80	37,77	11,78	17,21	0	242
651	CESAREA DE ALTO RIESGO SIN CC	1,0785	263	0,77	38,54	8,71	7,54	2	74
410	QUIMIOTERAPIA	1,0995	262	0,77	39,31	4,60	3,01	0	29
775	BRONQUITIS & ASMA EDAD<18 SIN CC	0,5998	259	0,76	40,07	6,82	4,29	0	52
70	OTITIS MEDIA & ITRS EDAD<18	0,6006	251	0,74	40,80	6,06	4,23	0	46
321	INFECCIONES DE RIÑON & TRACTO URINARIO EDAD>17 SIN CC	0,6847	223	0,65	41,46	4,39	3,83	0	32
629	NEONATO, PESO AL NACER >2499 G, SIN P. QUIR. SIGNIF., DIAG NEONATO NORMAL	0,2387	222	0,65	42,11	5,19	3,20	0	26
143	DOLOR TORACICO	0,5451	205	0,60	42,71	5,78	3,84	1	22

**ALTAS TOTALES**

**1,4812 34.095**

**7,72**

**GRDs MÁS FRECUENTES POR HOSPITAL**

**3003 H. MORALES MESEGUER**

**Grupo 2**

**AÑO 2000**

GRD	DESCRIPCIÓN	PESO	ALTAS	%	% ACUM.	EM	D.E.	MIN.	MAX.
541	TRAST.RESPIRATORIOS EXC. INFECCIONES, BRONQUITIS, ASMA CON CC MAYOR	2,4647	410	3,31	3,31	10,33	8,37	0	59
88	ENFERMEDAD PULMONAR OBSTRUCTIVA CRONICA	1,2134	376	3,04	6,35	7,37	4,31	1	41
14	TRASTORNOS CEREBROVASCULARES ESPECIFICOS EXCEPTO AIT	2,0431	291	2,35	8,70	8,42	6,32	0	42
209	REIMPLANTACION MAYOR ARTICULACION & MIEMBRO EXTR.INFERIOR SIN INFECCION	3,4898	270	2,18	10,89	8,88	2,86	3	21
127	INSUFICIENCIA CARDIACA & SHOCK	1,524	230	1,86	12,75	7,61	4,30	1	27
140	ANGINA DE PECHO	0,8999	226	1,83	14,57	6,28	3,04	1	23
35	OTROS TRASTORNOS DEL SISTEMA NERVIOSO SIN CC	0,8986	219	1,77	16,34	1,47	1,34	0	10
143	DOLOR TORACICO	0,5451	212	1,71	18,06	4,70	2,28	0	12
167	APENDICECTOMIA SIN DIAGNOSTICO PRINCIPAL COMPLICADO SIN CC	0,8053	189	1,53	19,58	3,84	1,90	1	14
139	ARRITMIAS CARDIACAS & TRASTORNOS DE CONDUCCION SIN CC	0,7973	182	1,47	21,05	4,29	3,10	0	17
183	ESOFAGITIS, GASTROENTERITIS & TRAST.DIGEST. MISCELANEOS EDAD>17 SIN CC	0,5754	181	1,46	22,52	5,92	4,36	0	27
158	PROCEDIMIENTOS SOBRE ANO & ENTEROSTOMIA SIN CC	0,5935	161	1,30	23,82	2,60	2,04	0	11
494	COLECISTECTOMIA LAPAROSCOPICA SIN EXPLORAC. CONDUCTO BILIAR SIN CC	0,8452	156	1,26	25,08	3,49	1,83	1	14
542	BRONQUITIS & ASMA CON CC MAYOR	1,4723	156	1,26	26,34	7,90	4,87	0	28
97	BRONQUITIS & ASMA EDAD>17 SIN CC	0,736	147	1,19	27,53	5,89	3,55	0	21
219	PROC. EXTR.INFERIOR & HUMERO EXC. CADERA,PIE,FEMUR EDAD>17 SIN CC	1,3168	139	1,12	28,65	4,60	3,10	0	16
175	HEMORRAGIA GASTROINTESTINAL SIN CC	0,8343	137	1,11	29,76	5,19	3,81	1	30
89	NEUMONIA SIMPLE & PLEURITIS EDAD>17 CON CC	1,4274	135	1,09	30,85	8,33	4,27	2	26
122	TRAST.CIRCULATORIOS CON IAM SIN COMPL.CARDIOVASCULARES ALTA CON VIDA	1,8758	130	1,05	31,90	8,85	4,32	0	30
321	INFECCIONES DE RIÑON & TRACTO URINARIO EDAD>17 SIN CC	0,6847	127	1,03	32,93	5,06	2,32	1	15
410	QUIMIOTERAPIA	1,0995	122	0,99	33,91	4,54	3,85	0	33
162	PROCEDIMIENTOS SOBRE HERNIA INGUINAL & FEMORAL EDAD>17 SIN CC	0,6691	122	0,99	34,90	2,63	1,48	0	9
96	BRONQUITIS & ASMA EDAD>17 CON CC	0,9654	117	0,95	35,84	7,95	5,33	1	34
211	PROC. DE CADERA & FEMUR EXCEPTO ARTICULACION MAYOR EDAD>17 SIN CC	2,2318	112	0,91	36,75	10,49	3,91	1	21
311	PROCEDIMIENTOS TRANSURETRALES SIN CC	0,7532	112	0,91	37,65	4,46	3,82	0	24

**ALTAS TOTALES**

**1,7341 12.373**

**7,49**

**GRDs MÁS FRECUENTES POR HOSPITAL**

**3006 H. SANTA Mª DEL ROSSELL**

**Grupo 2**

**AÑO 2000**

GRD	DESCRIPCIÓN	PESO	ALTAS	%	% ACUM.	EM	D.E.	MIN.	MAX.
373	PARTO SIN COMPLICACIONES	0,4842	1.251	8,85	8,85	3,00	4,52	0	155
140	ANGINA DE PECHO	0,8999	315	2,23	11,08	6,92	4,60	0	30
379	AMENAZA DE ABORTO	0,4245	305	2,16	13,24	2,90	1,89	0	13
541	TRAST.RESPIRATORIOS EXC. INFECCIONES, BRONQUITIS, ASMA CON CC MAYOR	2,4647	293	2,07	15,31	11,35	8,53	0	57
372	PARTO CON COMPLICACIONES	0,588	277	1,96	17,27	3,09	2,05	0	28
127	INSUFICIENCIA CARDIACA & SHOCK	1,524	243	1,72	18,99	8,67	5,41	0	31
383	OTROS DIAGNOSTICOS ANTEPARTO CON COMPLICACIONES MEDICAS	0,5872	238	1,68	20,67	3,39	1,96	0	11
88	ENFERMEDAD PULMONAR OBSTRUCTIVA CRONICA	1,2134	233	1,65	22,32	9,24	5,89	1	47
14	TRASTORNOS CEREBROVASCULARES ESPECIFICOS EXCEPTO AIT	2,0431	212	1,50	23,82	7,94	4,96	0	32
162	PROCEDIMIENTOS SOBRE HERNIA INGUINAL & FEMORAL EDAD>17 SIN CC	0,6691	207	1,46	25,28	2,30	0,86	1	7
381	ABORTO CON DILATACION & LEGRADO, ASPIRACION O HISTEROTOMIA	0,4741	202	1,43	26,71	3,33	1,94	0	12
167	APENDICECTOMIA SIN DIAGNOSTICO PRINCIPAL COMPLICADO SIN CC	0,8053	195	1,38	28,09	3,73	2,24	1	26
369	TRASTORNOS MENSTRUALES & OTROS PROBLEMAS DE APARATO GENITAL FEMENIN	0,3825	172	1,22	29,31	3,10	2,05	0	14
371	CESAREA, SIN COMPLICACIONES	0,8965	167	1,18	30,49	7,05	2,46	2	17
183	ESOFAGITIS, GASTROENTERITIS & TRAST.DIGEST. MISCELANEOS EDAD>17 SIN CC	0,5754	167	1,18	31,67	5,78	6,31	1	71
364	DILATACION & LEGRADO, CONIZACION EXCEPTO POR NEOPLASIA MALIGNA	0,6057	150	1,06	32,73	3,03	3,59	0	41
143	DOLOR TORACICO	0,5451	148	1,05	33,78	5,30	3,82	1	22
359	PROC. SOBRE UTERO & ANEJOS POR CA.IN SITU & PROCESO NO MALIGNO SIN CC	1,0667	148	1,05	34,83	7,62	2,82	1	15
122	TRAST.CIRCULATORIOS CON IAM SIN COMPL.CARDIOVASCULARES ALTA CON VIDA	1,8758	146	1,03	35,86	10,37	4,81	1	33
410	QUIMIOTERAPIA	1,0995	143	1,01	36,87	3,50	2,10	1	13
382	FALSO TRABAJO DE PARTO	0,1416	141	1,00	37,87	2,18	1,47	0	12
209	REIMPLANTACION MAYOR ARTICULACION & MIEMBRO EXTR.INFERIOR SIN INFECCION	3,4898	135	0,96	38,83	11,34	5,19	2	33
175	HEMORRAGIA GASTROINTESTINAL SIN CC	0,8343	135	0,96	39,78	5,63	3,79	0	28
139	ARRITMIAS CARDIACAS & TRASTORNOS DE CONDUCCION SIN CC	0,7973	133	0,94	40,72	4,84	3,30	0	20
133	ATEROSCLEROSIS SIN CC	0,6948	133	0,94	41,66	5,46	5,82	0	27

**ALTAS TOTALES**

**1,3131 14.135**

**6,95**

## GRDs MÁS FRECUENTES POR HOSPITAL

**3009 H. DR. RAFAEL MENDEZ**

**Grupo 2**

**AÑO 2000**

GRD	DESCRIPCIÓN	PESO	ALTAS	%	% ACUM.	EM	D.E.	MIN.	MAX.
373	PARTO SIN COMPLICACIONES	0,4842	705	7,36	7,36	2,69	1,97	0	41
468	PROCEDIMIENTO QUIRÚRGICO EXTENSIVO SIN RELACIÓN CON DIAGNÓSTICO PRINCIP	4,0631	362	3,78	11,14	9,11	6,73	0	53
372	PARTO CON COMPLICACIONES	0,588	321	3,35	14,49	3,72	4,24	0	35
379	AMENAZA DE ABORTO	0,4245	310	3,24	17,72	4,04	4,70	0	32
381	ABORTO CON DILATACION & LEGRADO, ASPIRACION O HISTEROTOMIA	0,4741	219	2,29	20,01	3,25	6,50	0	92
371	CESAREA, SIN COMPLICACIONES	0,8965	192	2,00	22,01	7,16	2,21	2	20
88	ENFERMEDAD PULMONAR OBSTRUCTIVA CRONICA	1,2134	176	1,84	23,85	7,59	4,62	0	41
541	TRAST.RESPIRATORIOS EXC. INFECCIONES, BRONQUITIS, ASMA CON CC MAYOR	2,4647	158	1,65	25,50	10,11	7,39	0	60
127	INSUFICIENCIA CARDIACA & SHOCK	1,524	146	1,52	27,02	7,27	4,62	1	29
15	ACCIDENTE ISQUEMICO TRANSITORIO & OCLUSIONES PRECEREBRALES	0,9255	143	1,49	28,51	5,99	3,83	0	26
183	ESOFAGITIS, GASTROENTERITIS & TRAST.DIGEST. MISCELANEOS EDAD>17 SIN CC	0,5754	141	1,47	29,98	4,99	3,76	0	17
777	ESOFAGITIS, GASTROENTERITIS & TRAST.DIGESTIVOS MISCELANEOS EDAD<18 SIN CC	0,4346	121	1,26	31,25	3,25	1,70	0	8
383	OTROS DIAGNOSTICOS ANTEPARTO CON COMPLICACIONES MEDICAS	0,5872	106	1,11	32,35	3,82	2,84	0	18
359	PROC. SOBRE UTERO & ANEJOS POR CA.IN SITU & PROCESO NO MALIGNO SIN CC	1,0667	106	1,11	33,46	7,31	3,68	1	31
89	NEUMONIA SIMPLE & PLEURITIS EDAD>17 CON CC	1,4274	101	1,05	34,51	9,85	6,02	1	37
140	ANGINA DE PECHO	0,8999	99	1,03	35,55	5,15	5,22	0	39
629	NEONATO, PESO AL NACER >2499 G, SIN P.QUIR.SIGNIF., DIAG NEONATO NORMAL	0,2387	99	1,03	36,58	3,06	1,85	0	10
382	FALSO TRABAJO DE PARTO	0,1416	97	1,01	37,59	1,76	1,73	0	10
143	DOLOR TORACICO	0,5451	93	0,97	38,56	2,31	1,41	0	7
167	APENDICECTOMIA SIN DIAGNOSTICO PRINCIPAL COMPLICADO SIN CC	0,8053	92	0,96	39,52	4,10	1,90	2	11
364	DILATACION & LEGRADO, CONIZACION EXCEPTO POR NEOPLASIA MALIGNA	0,6057	92	0,96	40,48	2,55	2,25	0	17
209	REIMPLANTACION MAYOR ARTICULACION & MIEMBRO EXTR.INFERIOR SIN INFECCION	3,4898	89	0,93	41,41	13,31	4,57	6	39
369	TRASTORNOS MENSTRUALES & OTROS PROBLEMAS DE APARATO GENITAL FEMENIN	0,3825	88	0,92	42,33	3,05	3,57	0	31
651	CESAREA DE ALTO RIESGO SIN CC	1,0785	87	0,91	43,24	8,64	4,98	1	36
175	HEMORRAGIA GASTROINTESTINAL SIN CC	0,8343	79	0,82	44,06	5,75	2,39	1	14

**ALTAS TOTALES**

**1,3055**

**9.582**

**6,61**

**GRDs MÁS FRECUENTES POR HOSPITAL**

**3019 H. V. DEL CASTILLO**

**Grupo 1**

**AÑO 2000**

GRD	DESCRIPCIÓN	PESO	ALTAS	%	% ACUM.	EM	D.E.	MIN.	MAX.
373	PARTO SIN COMPLICACIONES	0,4842	474	10,48	10,48	2,68	1,21	0	15
167	APENDICECTOMIA SIN DIAGNOSTICO PRINCIPAL COMPLICADO SIN CC	0,8053	138	3,05	13,53	3,96	1,78	2	13
372	PARTO CON COMPLICACIONES	0,588	124	2,74	16,27	3,64	3,43	1	33
88	ENFERMEDAD PULMONAR OBSTRUCTIVA CRONICA	1,2134	105	2,32	18,59	6,03	4,00	2	30
777	ESOFAGITIS, GASTROENTERITIS & TRAST.DIGESTIVOS MISCELANEOS EDAD<18 SIN CC	0,4346	93	2,06	20,65	2,97	1,56	0	10
381	ABORTO CON DILATACION & LEGRADO, ASPIRACION O HISTEROTOMIA	0,4741	88	1,95	22,60	1,34	0,74	0	4
494	COLECISTECTOMIA LAPAROSCOPICA SIN EXPLORAC. CONDUCTO BILIAR SIN CC	0,8452	84	1,86	24,45	4,01	2,14	2	16
371	CESAREA, SIN COMPLICACIONES	0,8965	82	1,81	26,27	7,76	3,55	3	24
39	PROCEDIMIENTOS SOBRE CRISTALINO CON O SIN VITRECTOMIA	0,8158	76	1,68	27,95	1,47	0,93	0	8
158	PROCEDIMIENTOS SOBRE ANO & ENTEROSTOMIA SIN CC	0,5935	72	1,59	29,54	2,44	1,98	1	12
384	OTROS DIAGNOSTICOS ANTEPARTO SIN COMPLICACIONES MEDICAS	0,4144	71	1,57	31,11	2,10	2,04	0	10
379	AMENAZA DE ABORTO	0,4245	71	1,57	32,68	4,76	5,00	0	27
630	NEONATO, PESO AL NACER >2499 G, SIN P. QUIR. SIGNIF., CON OTROS PROBLEMAS	0,7452	71	1,57	34,25	2,31	1,49	1	7
175	HEMORRAGIA GASTROINTESTINAL SIN CC	0,8343	68	1,50	35,75	5,00	2,07	3	15
162	PROCEDIMIENTOS SOBRE HERNIA INGUINAL & FEMORAL EDAD>17 SIN CC	0,6691	61	1,35	37,10	2,80	1,00	1	7
209	REIMPLANTACION MAYOR ARTICULACION & MIEMBRO EXTR.INFERIOR SIN INFECCION	3,4898	56	1,24	38,34	10,05	3,37	5	21
183	ESOFAGITIS, GASTROENTERITIS & TRAST.DIGEST. MISCELANEOS EDAD>17 SIN CC	0,5754	52	1,15	39,49	5,00	3,46	1	20
70	OTITIS MEDIA & ITRS EDAD<18	0,6006	50	1,11	40,59	2,80	1,28	0	6
541	TRAST.RESPIRATORIOS EXC. INFECCIONES, BRONQUITIS, ASMA CON CC MAYOR	2,4647	47	1,04	41,63	8,26	6,78	0	39
383	OTROS DIAGNOSTICOS ANTEPARTO CON COMPLICACIONES MEDICAS	0,5872	45	0,99	42,63	3,33	2,04	0	12
14	TRASTORNOS CEREBROVASCULARES ESPECIFICOS EXCEPTO AIT	2,0431	43	0,95	43,58	8,16	7,37	0	35
140	ANGINA DE PECHO	0,8999	41	0,91	44,48	4,27	3,17	0	18
359	PROC. SOBRE UTERO & ANEJOS POR CA.IN SITU & PROCESO NO MALIGNO SIN CC	1,0667	41	0,91	45,39	6,71	2,93	2	19
127	INSUFICIENCIA CARDIACA & SHOCK	1,524	40	0,88	46,27	6,08	4,22	3	25
324	CALCULOS URINARIOS SIN CC	0,4001	40	0,88	47,16	2,40	1,60	1	8

**ALTAS TOTALES**

**1,0890**

**4.523**

**4,90**

**GRDs MÁS FRECUENTES POR HOSPITAL**

**3020 H. DEL NOROESTE**

**Grupo 1**

**AÑO 2000**

GRD	DESCRIPCIÓN	PESO	ALTAS	%	% ACUM.	EM	D.E.	MIN.	MAX.
39	PROCEDIMIENTOS SOBRE CRISTALINO CON O SIN VITRECTOMIA	0,8158	329	7,14	7,14	1,67	0,58	0	4
373	PARTO SIN COMPLICACIONES	0,4842	309	6,70	13,84	2,68	0,95	1	7
372	PARTO CON COMPLICACIONES	0,588	204	4,43	18,26	3,43	2,28	1	24
162	PROCEDIMIENTOS SOBRE HERNIA INGUINAL & FEMORAL EDAD>17 SIN CC	0,6691	134	2,91	21,17	2,81	1,73	0	12
383	OTROS DIAGNOSTICOS ANTEPARTO CON COMPLICACIONES MEDICAS	0,5872	127	2,75	23,93	4,26	3,77	0	26
88	ENFERMEDAD PULMONAR OBSTRUCTIVA CRONICA	1,2134	126	2,73	26,66	6,93	4,16	1	24
777	ESOFAGITIS, GASTROENTERITIS & TRAST.DIGESTIVOS MISCELANEOS EDAD<18 SIN CC	0,4346	102	2,21	28,87	2,06	1,47	0	11
381	ABORTO CON DILATACION & LEGRADO, ASPIRACION O HISTEROTOMIA	0,4741	96	2,08	30,95	1,61	1,36	0	8
127	INSUFICIENCIA CARDIACA & SHOCK	1,524	79	1,71	32,67	6,63	3,86	0	25
140	ANGINA DE PECHO	0,8999	76	1,65	34,32	4,58	2,42	0	13
379	AMENAZA DE ABORTO	0,4245	71	1,54	35,86	5,23	5,82	0	29
15	ACCIDENTE ISQUEMICO TRANSITORIO & OCLUSIONES PRECEREBRALES	0,9255	70	1,52	37,38	5,56	5,05	0	29
541	TRAST.RESPIRATORIOS EXC. INFECCIONES, BRONQUITIS, ASMA CON CC MAYOR	2,4647	68	1,48	38,85	9,13	8,30	1	38
183	ESOFAGITIS, GASTROENTERITIS & TRAST.DIGEST. MISCELANEOS EDAD>17 SIN CC	0,5754	61	1,32	40,17	5,52	3,92	0	23
371	CESAREA, SIN COMPLICACIONES	0,8965	59	1,28	41,45	6,47	2,35	3	17
175	HEMORRAGIA GASTROINTESTINAL SIN CC	0,8343	53	1,15	42,60	4,21	2,44	1	11
494	COLECISTECTOMIA LAPAROSCOPICA SIN EXPLORAC. CONDUCTO BILIAR SIN CC	0,8452	52	1,13	43,73	4,00	3,01	1	17
14	TRASTORNOS CEREBROVASCULARES ESPECIFICOS EXCEPTO AIT	2,0431	50	1,08	44,82	8,66	8,58	0	46
189	OTROS DIAGNOSTICOS DE APARATO DIGESTIVO EDAD>17 SIN CC	0,6544	46	1,00	45,81	4,78	5,06	0	23
359	PROC. SOBRE UTERO & ANEJOS POR CA.IN SITU & PROCESO NO MALIGNO SIN CC	1,0667	45	0,98	46,79	6,09	5,62	1	37
89	NEUMONIA SIMPLE & PLEURITIS EDAD>17 CON CC	1,4274	41	0,89	47,68	7,39	3,38	1	16
364	DILATACION & LEGRADO, CONIZACION EXCEPTO POR NEOPLASIA MALIGNA	0,6057	40	0,87	48,55	2,20	1,36	0	7
160	PROCEDIMIENTOS SOBRE HERNIA EXCEPTO INGUINAL & FEMORAL EDAD>17 SIN CC	0,9318	39	0,85	49,39	4,15	3,02	1	18
158	PROCEDIMIENTOS SOBRE ANO & ENTEROSTOMIA SIN CC	0,5935	36	0,78	50,17	2,64	2,13	1	12
209	REIMPLANTACION MAYOR ARTICULACION & MIEMBRO EXTR.INFERIOR SIN INFECCION	3,4898	35	0,76	50,93	14,94	3,90	7	22

**ALTAS TOTALES**

**1,0319 4.610**

**5,13**



La Rioja



**GRDs MÁS FRECUENTES POR COMUNIDADES AUTÓNOMAS**

**LA RIOJA  
AÑO 2000**

GRD	DESCRIPCIÓN	PESO	ALTAS	%	% ACUM.	EM	D.E.	MIN.	MAX.
373	PARTO SIN COMPLICACIONES	0,4842	1.358	5,91	5,91	2,75	1,59	0	32
541	TRAST.RESPIRATORIOS EXC. INFECCIONES, BRONQUITIS, ASMA CON CC MAYOR	2,4647	786	3,42	9,33	14,31	12,81	0	156
162	PROCEDIMIENTOS SOBRE HERNIA INGUINAL & FEMORAL EDAD>17 SIN CC	0,6691	535	2,33	11,66	2,54	1,17	0	13
209	REIMPLANTACION MAYOR ARTICULACION & MIEMBRO EXTR.INFERIOR SIN INFECCION	3,4898	462	2,01	13,67	10,85	3,26	5	34
371	CESAREA, SIN COMPLICACIONES	0,8965	450	1,96	15,63	5,43	3,46	1	43
127	INSUFICIENCIA CARDIACA & SHOCK	1,524	446	1,94	17,57	9,17	7,94	0	125
359	PROC. SOBRE UTERO & ANEJOS POR CA.IN SITU & PROCESO NO MALIGNO SIN CC	1,0667	383	1,67	19,24	4,84	2,85	0	16
14	TRASTORNOS CEREBROVASCULARES ESPECIFICOS EXCEPTO AIT	2,0431	360	1,57	20,81	11,08	9,39	0	86
381	ABORTO CON DILATACION & LEGRADO, ASPIRACION O HISTEROTOMIA	0,4741	343	1,49	22,30	1,54	1,37	0	13
410	QUIMIOTERAPIA	1,0995	306	1,33	23,63	3,72	3,58	0	24
372	PARTO CON COMPLICACIONES	0,588	300	1,31	24,94	3,72	2,31	2	22
183	ESOFAGITIS, GASTROENTERITIS & TRAST.DIGEST. MISCELANEOS EDAD>17 SIN CC	0,5754	275	1,20	26,14	5,56	4,55	0	35
222	PROCEDIMIENTOS SOBRE LA RODILLA SIN CC	1,0785	271	1,18	27,32	2,78	2,23	1	24
777	ESOFAGITIS, GASTROENTERITIS & TRAST.DIGESTIVOS MISCELANEOS EDAD<18 SIN CC	0,4346	262	1,14	28,46	2,98	1,79	0	12
88	ENFERMEDAD PULMONAR OBSTRUCTIVA CRONICA	1,2134	252	1,10	29,55	10,84	6,98	1	42
15	ACCIDENTE ISQUEMICO TRANSITORIO & OCLUSIONES PRECEREBRALES	0,9255	235	1,02	30,58	6,70	5,16	1	45
143	DOLOR TORACICO	0,5451	226	0,98	31,56	4,29	3,55	0	28
140	ANGINA DE PECHO	0,8999	221	0,96	32,52	6,82	4,34	0	27
395	TRASTORNOS DE LOS HEMATIES EDAD>17	1,105	215	0,94	33,46	6,32	7,24	0	71
102	OTROS DIAGNOSTICOS DE APARATO RESPIRATORIO SIN CC	0,649	209	0,91	34,37	9,68	5,74	1	37
119	LIGADURA & STRIPPING DE VENAS	0,7767	208	0,91	35,27	2,20	0,53	2	6
167	APENDICECTOMIA SIN DIAGNOSTICO PRINCIPAL COMPLICADO SIN CC	0,8053	204	0,89	36,16	4,03	2,30	1	19
175	HEMORRAGIA GASTROINTESTINAL SIN CC	0,8343	202	0,88	37,04	5,94	2,80	1	17
544	ICC & ARRITMIA CARDIACA CON CC MAYOR	3,5415	192	0,84	37,88	12,82	10,75	0	104
139	ARRITMIAS CARDIACAS & TRASTORNOS DE CONDUCCION SIN CC	0,7973	182	0,79	38,67	4,81	3,87	0	31

**ALTAS TOTALES**

**1,3784 22.972**

**7,29**

**GRDs MÁS FRECUENTES POR HOSPITAL**

**2601 C.H. SAN MILLAN-S.PEDRO**

**Grupo 2**

**AÑO 2000**

GRD	DESCRIPCIÓN	PESO	ALTAS	%	% ACUM.	EM	D.E.	MIN.	MAX.
373	PARTO SIN COMPLICACIONES	0,4842	1.358	5,91	5,91	2,75	1,59	0	32
541	TRAST.RESPIRATORIOS EXC. INFECCIONES, BRONQUITIS, ASMA CON CC MAYOR	2,4647	786	3,42	9,33	14,31	12,81	0	156
162	PROCEDIMIENTOS SOBRE HERNIA INGUINAL & FEMORAL EDAD>17 SIN CC	0,6691	535	2,33	11,66	2,54	1,17	0	13
209	REIMPLANTACION MAYOR ARTICULACION & MIEMBRO EXTR.INFERIOR SIN INFECCION	3,4898	462	2,01	13,67	10,85	3,26	5	34
371	CESAREA, SIN COMPLICACIONES	0,8965	450	1,96	15,63	5,43	3,46	1	43
127	INSUFICIENCIA CARDIACA & SHOCK	1,524	446	1,94	17,57	9,17	7,94	0	125
359	PROC. SOBRE UTERO & ANEJOS POR CA.IN SITU & PROCESO NO MALIGNO SIN CC	1,0667	383	1,67	19,24	4,84	2,85	0	16
14	TRASTORNOS CEREBROVASCULARES ESPECIFICOS EXCEPTO AIT	2,0431	360	1,57	20,81	11,08	9,39	0	86
381	ABORTO CON DILATACION & LEGRADO, ASPIRACION O HISTEROTOMIA	0,4741	343	1,49	22,30	1,54	1,37	0	13
410	QUIMIOTERAPIA	1,0995	306	1,33	23,63	3,72	3,58	0	24
372	PARTO CON COMPLICACIONES	0,588	300	1,31	24,94	3,72	2,31	2	22
183	ESOFAGITIS, GASTROENTERITIS & TRAST.DIGEST. MISCELANEOS EDAD>17 SIN CC	0,5754	275	1,20	26,14	5,56	4,55	0	35
222	PROCEDIMIENTOS SOBRE LA RODILLA SIN CC	1,0785	271	1,18	27,32	2,78	2,23	1	24
777	ESOFAGITIS, GASTROENTERITIS & TRAST.DIGESTIVOS MISCELANEOS EDAD<18 SIN CC	0,4346	262	1,14	28,46	2,98	1,79	0	12
88	ENFERMEDAD PULMONAR OBSTRUCTIVA CRONICA	1,2134	252	1,10	29,55	10,84	6,98	1	42
15	ACCIDENTE ISQUEMICO TRANSITORIO & OCLUSIONES PRECEREBRALES	0,9255	235	1,02	30,58	6,70	5,16	1	45
143	DOLOR TORACICO	0,5451	226	0,98	31,56	4,29	3,55	0	28
140	ANGINA DE PECHO	0,8999	221	0,96	32,52	6,82	4,34	0	27
395	TRASTORNOS DE LOS HEMATIES EDAD>17	1,105	215	0,94	33,46	6,32	7,24	0	71
102	OTROS DIAGNOSTICOS DE APARATO RESPIRATORIO SIN CC	0,649	209	0,91	34,37	9,68	5,74	1	37
119	LIGADURA & STRIPPING DE VENAS	0,7767	208	0,91	35,27	2,20	0,53	2	6
167	APENDICECTOMIA SIN DIAGNOSTICO PRINCIPAL COMPLICADO SIN CC	0,8053	204	0,89	36,16	4,03	2,30	1	19
175	HEMORRAGIA GASTROINTESTINAL SIN CC	0,8343	202	0,88	37,04	5,94	2,80	1	17
544	ICC & ARRITMIA CARDIACA CON CC MAYOR	3,5415	192	0,84	37,88	12,82	10,75	0	104
139	ARRITMIAS CARDIACAS & TRASTORNOS DE CONDUCCION SIN CC	0,7973	182	0,79	38,67	4,81	3,87	0	31

**ALTAS TOTALES**

**1,3784 22.972**

**7,29**

Ceuta



**GRDs MÁS FRECUENTES POR COMUNIDADES AUTÓNOMAS**

**CEUTA  
AÑO 2000**

GRD	DESCRIPCIÓN	PESO	ALTAS	%	% ACUM.	EM	D.E.	MIN.	MAX.
373	PARTO SIN COMPLICACIONES	0,4842	529	7,79	7,79	2,10	0,90	0	9
777	ESOFAGITIS, GASTROENTERITIS & TRAST.DIGESTIVOS MISCELANEOS EDAD<18 SIN CC	0,4346	276	4,06	11,85	2,29	1,82	0	16
372	PARTO CON COMPLICACIONES	0,588	238	3,50	15,35	2,60	1,88	1	20
379	AMENAZA DE ABORTO	0,4245	190	2,80	18,15	2,27	2,67	0	25
383	OTROS DIAGNOSTICOS ANTEPARTO CON COMPLICACIONES MEDICAS	0,5872	177	2,61	20,75	2,92	2,75	0	24
183	ESOFAGITIS, GASTROENTERITIS & TRAST.DIGEST. MISCELANEOS EDAD>17 SIN CC	0,5754	151	2,22	22,98	4,43	4,22	0	33
371	CESAREA, SIN COMPLICACIONES	0,8965	141	2,08	25,05	5,26	2,71	2	26
381	ABORTO CON DILATACION & LEGRADO, ASPIRACION O HISTEROTOMIA	0,4741	138	2,03	27,08	2,17	2,03	0	16
384	OTROS DIAGNOSTICOS ANTEPARTO SIN COMPLICACIONES MEDICAS	0,4144	119	1,75	28,83	2,15	3,29	0	32
70	OTITIS MEDIA & ITRS EDAD<18	0,6006	113	1,66	30,50	2,78	2,19	0	16
430	PSICOSIS	1,5274	100	1,47	31,97	6,56	5,88	0	28
629	NEONATO, PESO AL NACER >2499 G, SIN P. QUIR. SIGNIF., DIAG NEONATO NORMAL	0,2387	91	1,34	33,31	2,29	2,23	0	10
127	INSUFICIENCIA CARDIACA & SHOCK	1,524	89	1,31	34,62	8,61	7,27	1	38
243	PROBLEMAS MEDICOS DE LA ESPALDA	0,8074	86	1,27	35,88	7,33	6,96	0	36
775	BRONQUITIS & ASMA EDAD<18 SIN CC	0,5998	78	1,15	37,03	3,85	2,93	0	14
382	FALSO TRABAJO DE PARTO	0,1416	67	0,99	38,02	1,21	1,20	0	5
140	ANGINA DE PECHO	0,8999	65	0,96	38,98	5,91	8,57	0	62
294	DIABETES EDAD>35	0,9957	62	0,91	39,89	7,92	5,16	2	32
541	TRAST.RESPIRATORIOS EXC. INFECCIONES, BRONQUITIS, ASMA CON CC MAYOR	2,4647	56	0,82	40,71	9,55	10,53	0	49
88	ENFERMEDAD PULMONAR OBSTRUCTIVA CRONICA	1,2134	56	0,82	41,54	8,20	9,58	0	67
395	TRASTORNOS DE LOS HEMATIES EDAD>17	1,105	54	0,79	42,33	10,98	12,07	0	77
182	ESOFAGITIS, GASTROENTERITIS & TRAST.DIGEST. MISCELANEOS EDAD>17 CON CC	0,873	53	0,78	43,11	7,11	5,45	1	24
762	CONMOCION, LESION INTRACRANEAL CON COMA<1H O SIN COMA EDAD<18	0,3035	52	0,77	43,88	1,75	2,42	0	17
627	NEONATO, PESO AL NACER >2499 G, SIN P. QUIR. SIGNIF., CON PROBLEMAS MAYORES	1,0264	51	0,75	44,63	3,16	3,59	0	12
369	TRASTORNOS MENSTRUALES & OTROS PROBLEMAS DE APARATO GENITAL FEMENIN	0,3825	50	0,74	45,36	2,06	2,01	0	10

**ALTAS TOTALES**

**1,0258 6.794**

**5,32**

**GRDs MÁS FRECUENTES POR HOSPITAL**

**5171 H. CRUZ ROJA CEUTA**

**Grupo 1**

**AÑO 2000**

GRD	DESCRIPCIÓN	PESO	ALTAS	%	% ACUM.	EM	D.E.	MIN.	MAX.
373	PARTO SIN COMPLICACIONES	0,4842	529	7,79	7,79	2,10	0,90	0	9
777	ESOFAGITIS, GASTROENTERITIS & TRAST.DIGESTIVOS MISCELANEOS EDAD<18 SIN CC	0,4346	276	4,06	11,85	2,29	1,82	0	16
372	PARTO CON COMPLICACIONES	0,588	238	3,50	15,35	2,60	1,88	1	20
379	AMENAZA DE ABORTO	0,4245	190	2,80	18,15	2,27	2,67	0	25
383	OTROS DIAGNOSTICOS ANTEPARTO CON COMPLICACIONES MEDICAS	0,5872	177	2,61	20,75	2,92	2,75	0	24
183	ESOFAGITIS, GASTROENTERITIS & TRAST.DIGEST. MISCELANEOS EDAD>17 SIN CC	0,5754	151	2,22	22,98	4,43	4,22	0	33
371	CESAREA, SIN COMPLICACIONES	0,8965	141	2,08	25,05	5,26	2,71	2	26
381	ABORTO CON DILATACION & LEGRADO, ASPIRACION O HISTEROTOMIA	0,4741	138	2,03	27,08	2,17	2,03	0	16
384	OTROS DIAGNOSTICOS ANTEPARTO SIN COMPLICACIONES MEDICAS	0,4144	119	1,75	28,83	2,15	3,29	0	32
70	OTITIS MEDIA & ITRS EDAD<18	0,6006	113	1,66	30,50	2,78	2,19	0	16
430	PSICOSIS	1,5274	100	1,47	31,97	6,56	5,88	0	28
629	NEONATO, PESO AL NACER >2499 G, SIN P.QUIR.SIGNIF., DIAG NEONATO NORMAL	0,2387	91	1,34	33,31	2,29	2,23	0	10
127	INSUFICIENCIA CARDIACA & SHOCK	1,524	89	1,31	34,62	8,61	7,27	1	38
243	PROBLEMAS MEDICOS DE LA ESPALDA	0,8074	86	1,27	35,88	7,33	6,96	0	36
775	BRONQUITIS & ASMA EDAD<18 SIN CC	0,5998	78	1,15	37,03	3,85	2,93	0	14
382	FALSO TRABAJO DE PARTO	0,1416	67	0,99	38,02	1,21	1,20	0	5
140	ANGINA DE PECHO	0,8999	65	0,96	38,98	5,91	8,57	0	62
294	DIABETES EDAD>35	0,9957	62	0,91	39,89	7,92	5,16	2	32
541	TRAST.RESPIRATORIOS EXC. INFECCIONES, BRONQUITIS, ASMA CON CC MAYOR	2,4647	56	0,82	40,71	9,55	10,53	0	49
88	ENFERMEDAD PULMONAR OBSTRUCTIVA CRONICA	1,2134	56	0,82	41,54	8,20	9,58	0	67
395	TRASTORNOS DE LOS HEMATIES EDAD>17	1,105	54	0,79	42,33	10,98	12,07	0	77
182	ESOFAGITIS, GASTROENTERITIS & TRAST.DIGEST. MISCELANEOS EDAD>17 CON CC	0,873	53	0,78	43,11	7,11	5,45	1	24
762	CONMOCION, LESION INTRACRANEAL CON COMA<1H O SIN COMA EDAD<18	0,3035	52	0,77	43,88	1,75	2,42	0	17
627	NEONATO, PESO AL NACER >2499 G, SIN P.QUIR.SIGNIF., CON PROBLEMAS MAYORES	1,0264	51	0,75	44,63	3,16	3,59	0	12
369	TRASTORNOS MENSTRUALES & OTROS PROBLEMAS DE APARATO GENITAL FEMENIN	0,3825	50	0,74	45,36	2,06	2,01	0	10

**ALTAS TOTALES**

**1,0258**

**6.794**

**5,32**

Melilla



**GRDs MÁS FRECUENTES POR COMUNIDADES AUTÓNOMAS**

**MELILLA  
AÑO 2000**

GRD	DESCRIPCIÓN	PESO	ALTAS	%	% ACUM.	EM	D.E.	MIN.	MAX.
373	PARTO SIN COMPLICACIONES	0,4842	851	15,18	15,18	2,02	0,81	0	8
629	NEONATO, PESO AL NACER >2499 G, SIN P. QUIR. SIGNIF., DIAG NEONATO NORMAL	0,2387	244	4,35	19,53	1,01	1,40	0	9
371	CESAREA, SIN COMPLICACIONES	0,8965	235	4,19	23,72	6,55	1,86	2	15
372	PARTO CON COMPLICACIONES	0,588	171	3,05	26,77	3,15	3,62	0	31
379	AMENAZA DE ABORTO	0,4245	162	2,89	29,66	2,68	3,81	0	43
470	NO AGRUPABLE	0	159	2,84	32,50	7,28	9,83	0	59
381	ABORTO CON DILATACION & LEGRADO, ASPIRACION O HISTEROTOMIA	0,4741	158	2,82	35,31	2,27	2,18	0	18
630	NEONATO, PESO AL NACER >2499 G, SIN P. QUIR. SIGNIF., CON OTROS PROBLEMAS	0,7452	109	1,94	37,26	1,22	2,29	0	16
383	OTROS DIAGNOSTICOS ANTEPARTO CON COMPLICACIONES MEDICAS	0,5872	106	1,89	39,15	2,75	2,27	0	12
127	INSUFICIENCIA CARDIACA & SHOCK	1,524	102	1,82	40,97	11,16	11,09	1	81
777	ESOFAGITIS, GASTROENTERITIS & TRAST. DIGESTIVOS MISCELANEOS EDAD<18 SIN CC	0,4346	102	1,82	42,79	3,11	3,41	0	29
628	NEONATO, PESO AL NACER >2499 G, SIN P. QUIR. SIGNIF., CON PROBLEMAS MENORES	0,6893	62	1,11	43,89	4,73	5,03	0	29
183	ESOFAGITIS, GASTROENTERITIS & TRAST. DIGEST. MISCELANEOS EDAD>17 SIN CC	0,5754	60	1,07	44,96	4,83	4,31	1	20
370	CESAREA, CON COMPLICACIONES	1,1062	59	1,05	46,01	7,12	1,89	3	16
140	ANGINA DE PECHO	0,8999	57	1,02	47,03	6,30	3,55	1	16
88	ENFERMEDAD PULMONAR OBSTRUCTIVA CRONICA	1,2134	56	1,00	48,03	16,59	38,41	0	292
775	BRONQUITIS & ASMA EDAD<18 SIN CC	0,5998	54	0,96	48,99	4,28	3,28	1	16
15	ACCIDENTE ISQUEMICO TRANSITORIO & OCLUSIONES PRECEREBRALES	0,9255	50	0,89	49,88	8,88	6,55	0	42
773	NEUMONIA SIMPLE & PLEURITIS EDAD<18 SIN CC	0,7187	49	0,87	50,76	3,33	2,16	1	12
382	FALSO TRABAJO DE PARTO	0,1416	49	0,87	51,63	1,27	1,20	0	7
384	OTROS DIAGNOSTICOS ANTEPARTO SIN COMPLICACIONES MEDICAS	0,4144	48	0,86	52,49	2,92	3,48	0	18
359	PROC. SOBRE UTERO & ANEJOS POR CA. IN SITU & PROCESO NO MALIGNO SIN CC	1,0667	45	0,80	53,29	7,09	3,10	2	23
776	ESOFAGITIS, GASTROENTERITIS & TRAST. DIGESTIVOS MISCELANEOS EDAD<18 CON C	0,7305	42	0,75	54,04	3,07	2,31	1	14
14	TRASTORNOS CEREBROVASCULARES ESPECIFICOS EXCEPTO AIT	2,0431	42	0,75	54,79	21,10	25,06	0	127
162	PROCEDIMIENTOS SOBRE HERNIA INGUINAL & FEMORAL EDAD>17 SIN CC	0,6691	40	0,71	55,50	2,58	2,17	1	13

**ALTAS TOTALES**

**0,9766 5.607**

**6,56**

**GRDs MÁS FRECUENTES POR HOSPITAL**

**5202 H. DE MELILLA**  
**Grupo 1**  
**AÑO 2000**

GRD	DESCRIPCIÓN	PESO	ALTAS	%	% ACUM.	EM	D.E.	MIN.	MAX.
373	PARTO SIN COMPLICACIONES	0,4842	851	15,18	15,18	2,02	0,81	0	8
629	NEONATO, PESO AL NACER >2499 G, SIN P. QUIR. SIGNIF., DIAG NEONATO NORMAL	0,2387	244	4,35	19,53	1,01	1,40	0	9
371	CESAREA, SIN COMPLICACIONES	0,8965	235	4,19	23,72	6,55	1,86	2	15
372	PARTO CON COMPLICACIONES	0,588	171	3,05	26,77	3,15	3,62	0	31
379	AMENAZA DE ABORTO	0,4245	162	2,89	29,66	2,68	3,81	0	43
470	NO AGRUPABLE	0	159	2,84	32,50	7,28	9,83	0	59
381	ABORTO CON DILATACION & LEGRADO, ASPIRACION O HISTEROTOMIA	0,4741	158	2,82	35,31	2,27	2,18	0	18
630	NEONATO, PESO AL NACER >2499 G, SIN P. QUIR. SIGNIF., CON OTROS PROBLEMAS	0,7452	109	1,94	37,26	1,22	2,29	0	16
383	OTROS DIAGNOSTICOS ANTEPARTO CON COMPLICACIONES MEDICAS	0,5872	106	1,89	39,15	2,75	2,27	0	12
127	INSUFICIENCIA CARDIACA & SHOCK	1,524	102	1,82	40,97	11,16	11,09	1	81
777	ESOFAGITIS, GASTROENTERITIS & TRAST. DIGESTIVOS MISCELANEOS EDAD<18 SIN CC	0,4346	102	1,82	42,79	3,11	3,41	0	29
628	NEONATO, PESO AL NACER >2499 G, SIN P. QUIR. SIGNIF., CON PROBLEMAS MENORES	0,6893	62	1,11	43,89	4,73	5,03	0	29
183	ESOFAGITIS, GASTROENTERITIS & TRAST. DIGEST. MISCELANEOS EDAD>17 SIN CC	0,5754	60	1,07	44,96	4,83	4,31	1	20
370	CESAREA, CON COMPLICACIONES	1,1062	59	1,05	46,01	7,12	1,89	3	16
140	ANGINA DE PECHO	0,8999	57	1,02	47,03	6,30	3,55	1	16
88	ENFERMEDAD PULMONAR OBSTRUCTIVA CRONICA	1,2134	56	1,00	48,03	16,59	38,41	0	292
775	BRONQUITIS & ASMA EDAD<18 SIN CC	0,5998	54	0,96	48,99	4,28	3,28	1	16
15	ACCIDENTE ISQUEMICO TRANSITORIO & OCLUSIONES PRECEREBRALES	0,9255	50	0,89	49,88	8,88	6,55	0	42
773	NEUMONIA SIMPLE & PLEURITIS EDAD<18 SIN CC	0,7187	49	0,87	50,76	3,33	2,16	1	12
382	FALSO TRABAJO DE PARTO	0,1416	49	0,87	51,63	1,27	1,20	0	7
384	OTROS DIAGNOSTICOS ANTEPARTO SIN COMPLICACIONES MEDICAS	0,4144	48	0,86	52,49	2,92	3,48	0	18
359	PROC. SOBRE UTERO & ANEJOS POR CA. IN SITU & PROCESO NO MALIGNO SIN CC	1,0667	45	0,80	53,29	7,09	3,10	2	23
776	ESOFAGITIS, GASTROENTERITIS & TRAST. DIGESTIVOS MISCELANEOS EDAD<18 CON C	0,7305	42	0,75	54,04	3,07	2,31	1	14
14	TRASTORNOS CEREBROVASCULARES ESPECIFICOS EXCEPTO AIT	2,0431	42	0,75	54,79	21,10	25,06	0	127
162	PROCEDIMIENTOS SOBRE HERNIA INGUINAL & FEMORAL EDAD>17 SIN CC	0,6691	40	0,71	55,50	2,58	2,17	1	13

**ALTAS TOTALES**

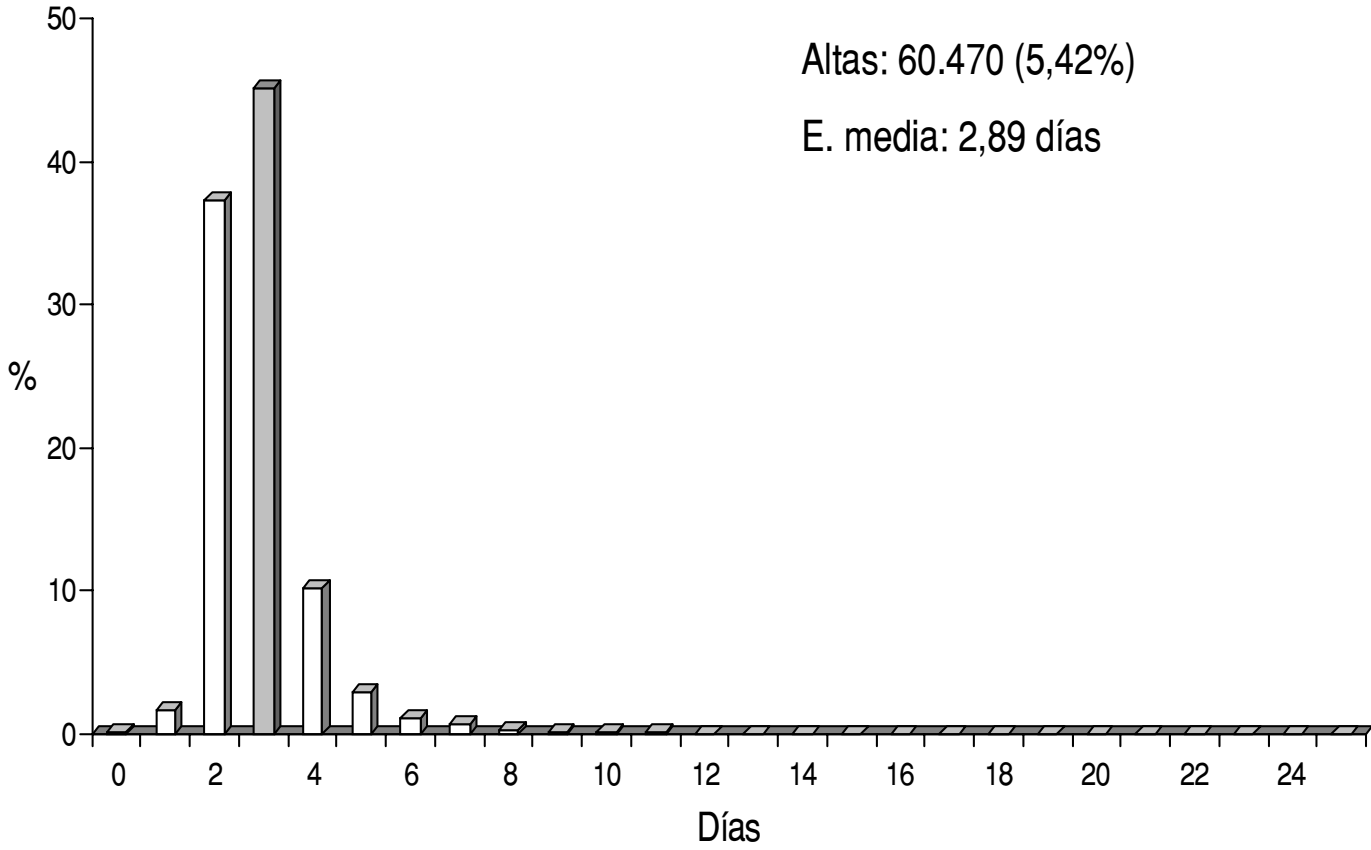
**0,9766 5.607**

**6,56**

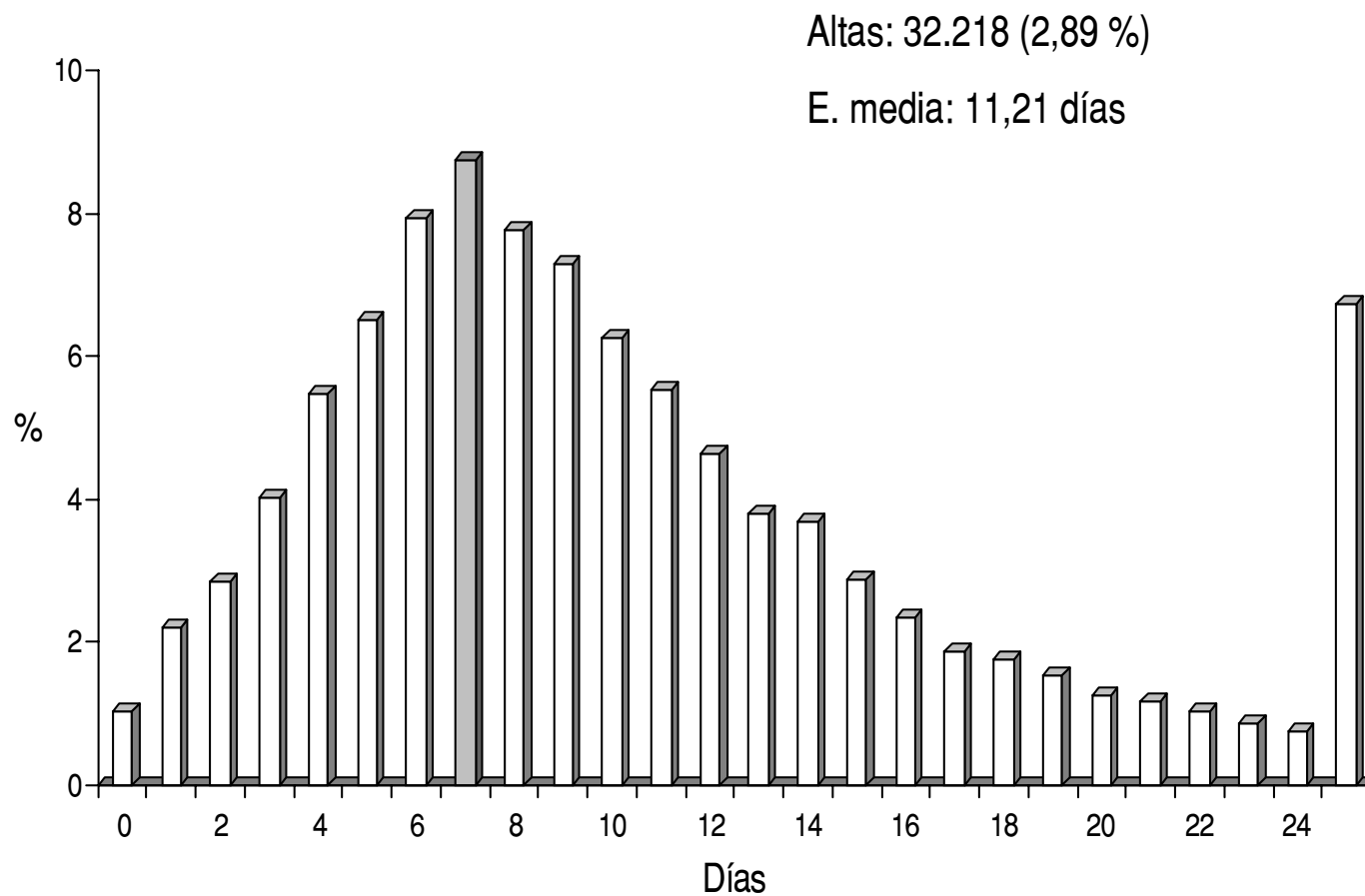
**11. HISTOGRAMAS DE FRECUENCIA DE LOS GRDs  
MÁS FRECUENTES**



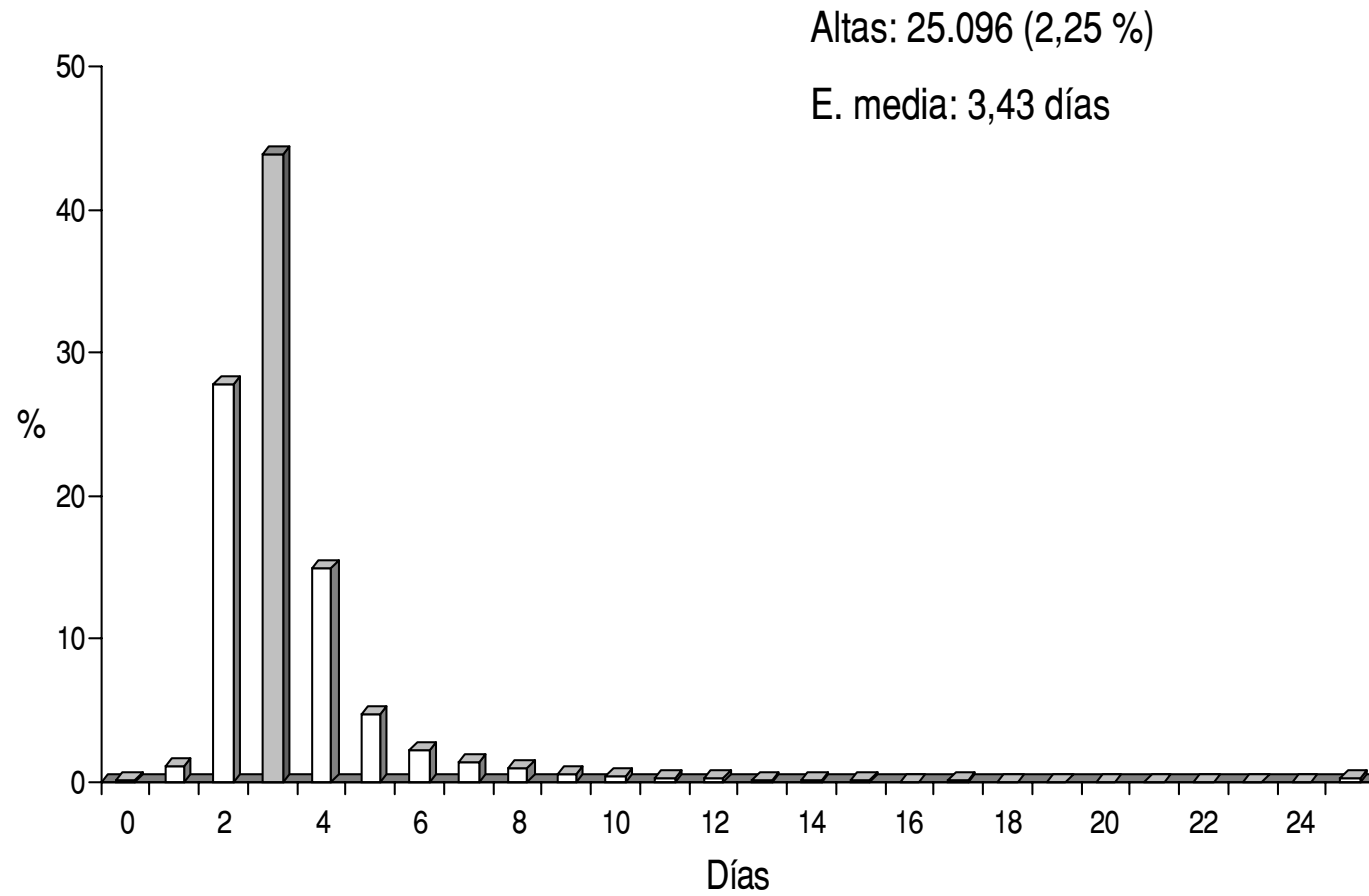
# GRD 373: Parto sin complicaciones



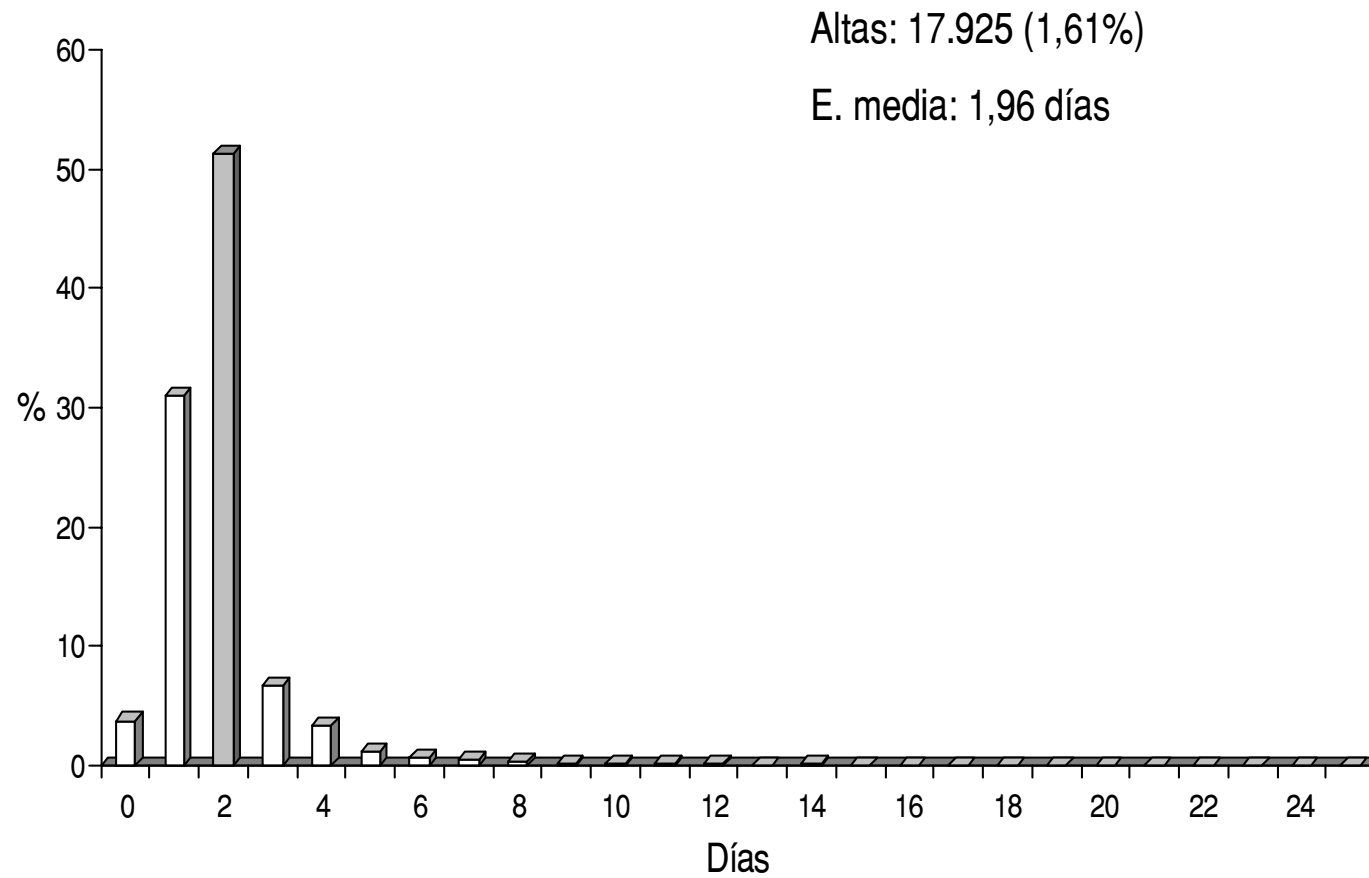
# GRD 541: Trast. respiratorios exc. infecciones, bronquitis, asma con CC mayor



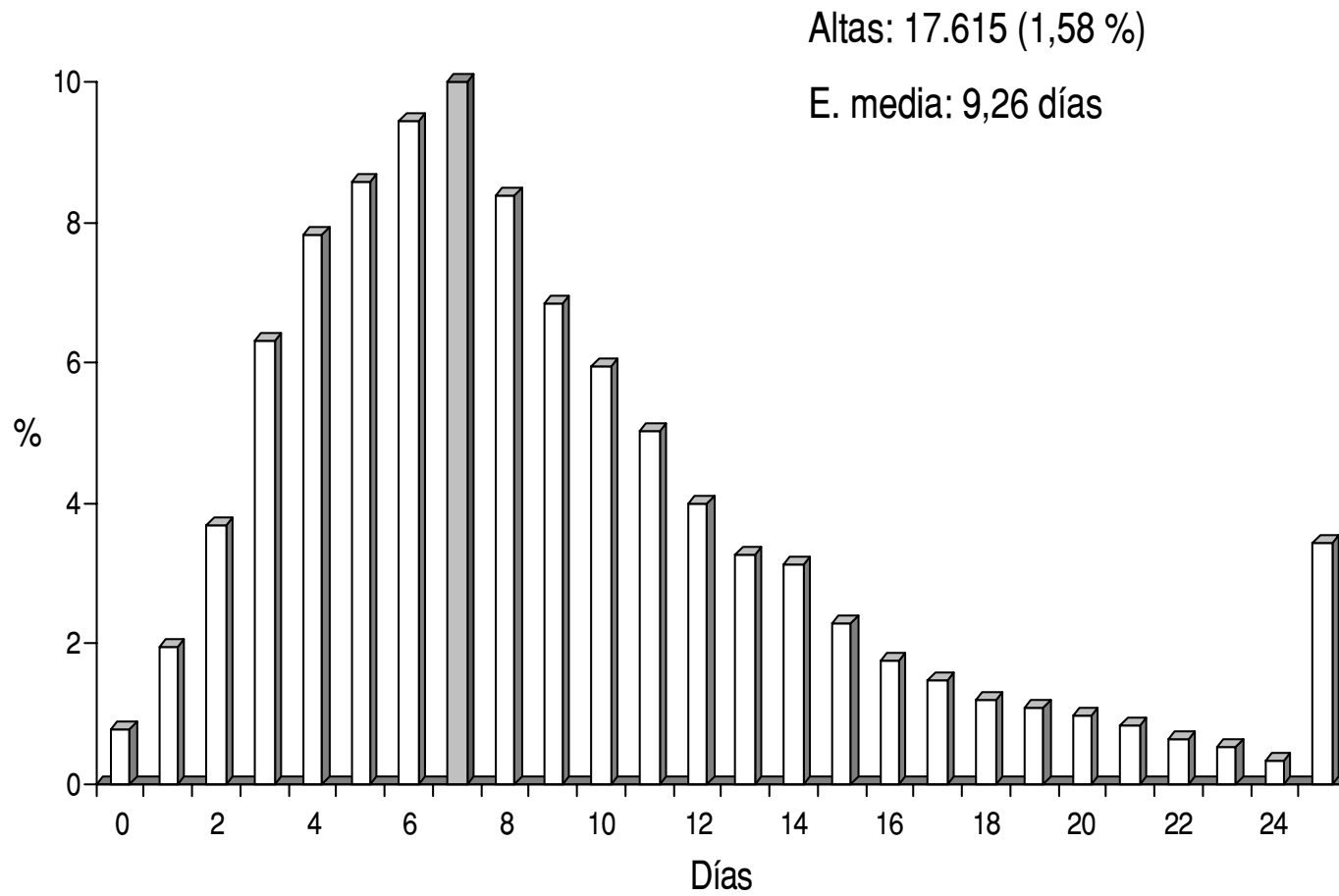
# GRD 372: Parto con complicaciones



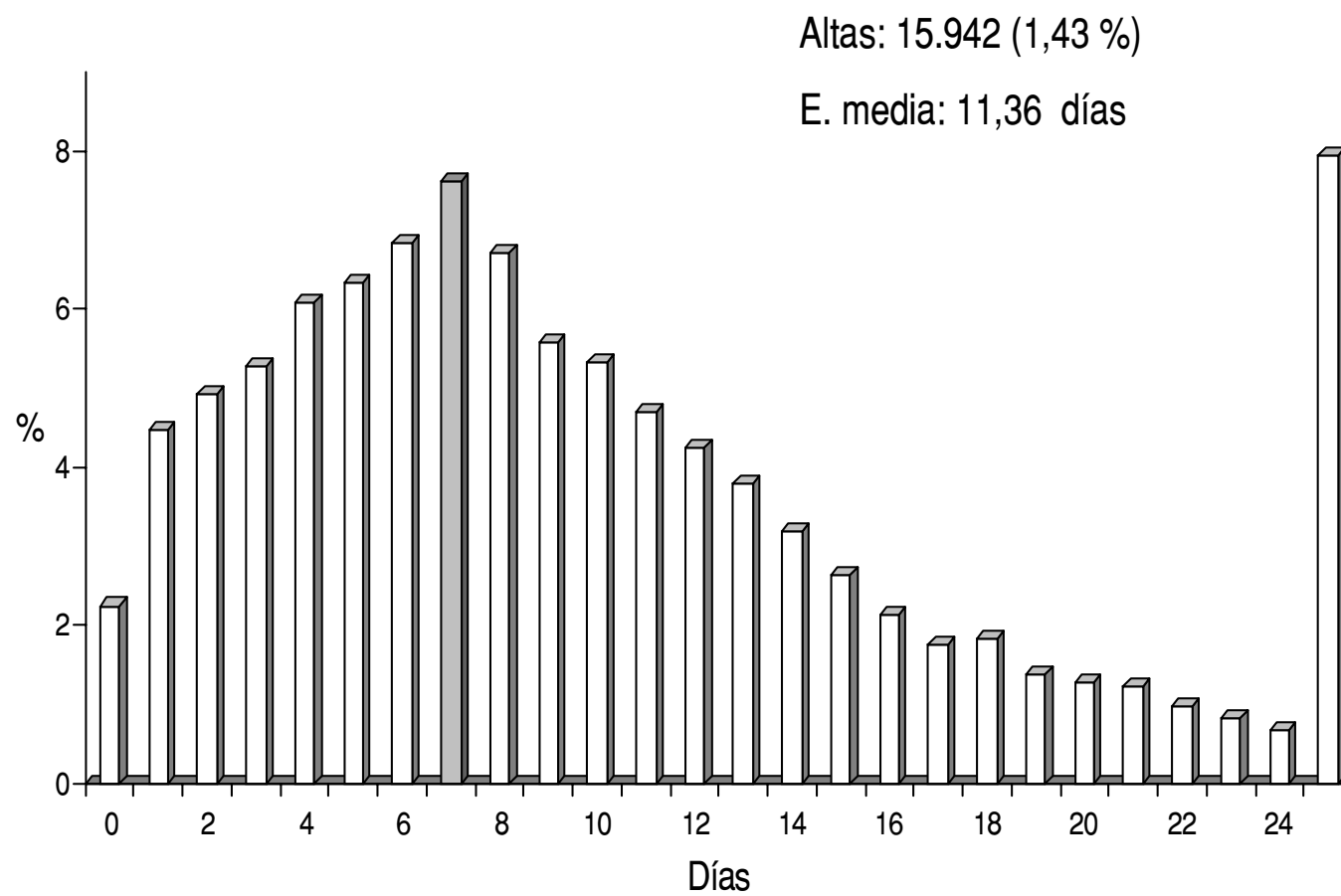
## GRD 39: Procedimientos sobre cristalino con o sin vitrectomía



# GRD 127: Insuficiencia cardíaca & shock



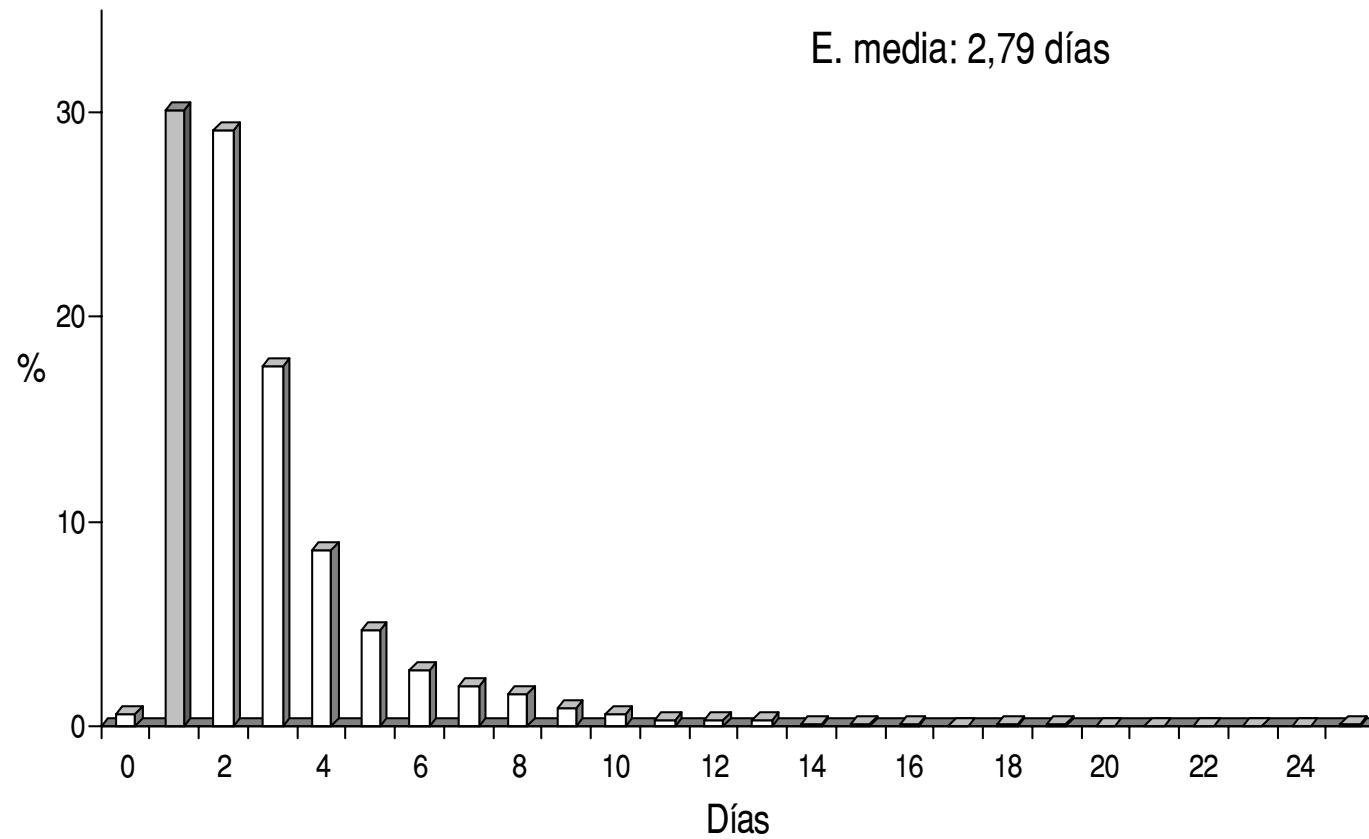
## GRD 14: Trast. Cerebrovasculares específicos excepto AIT



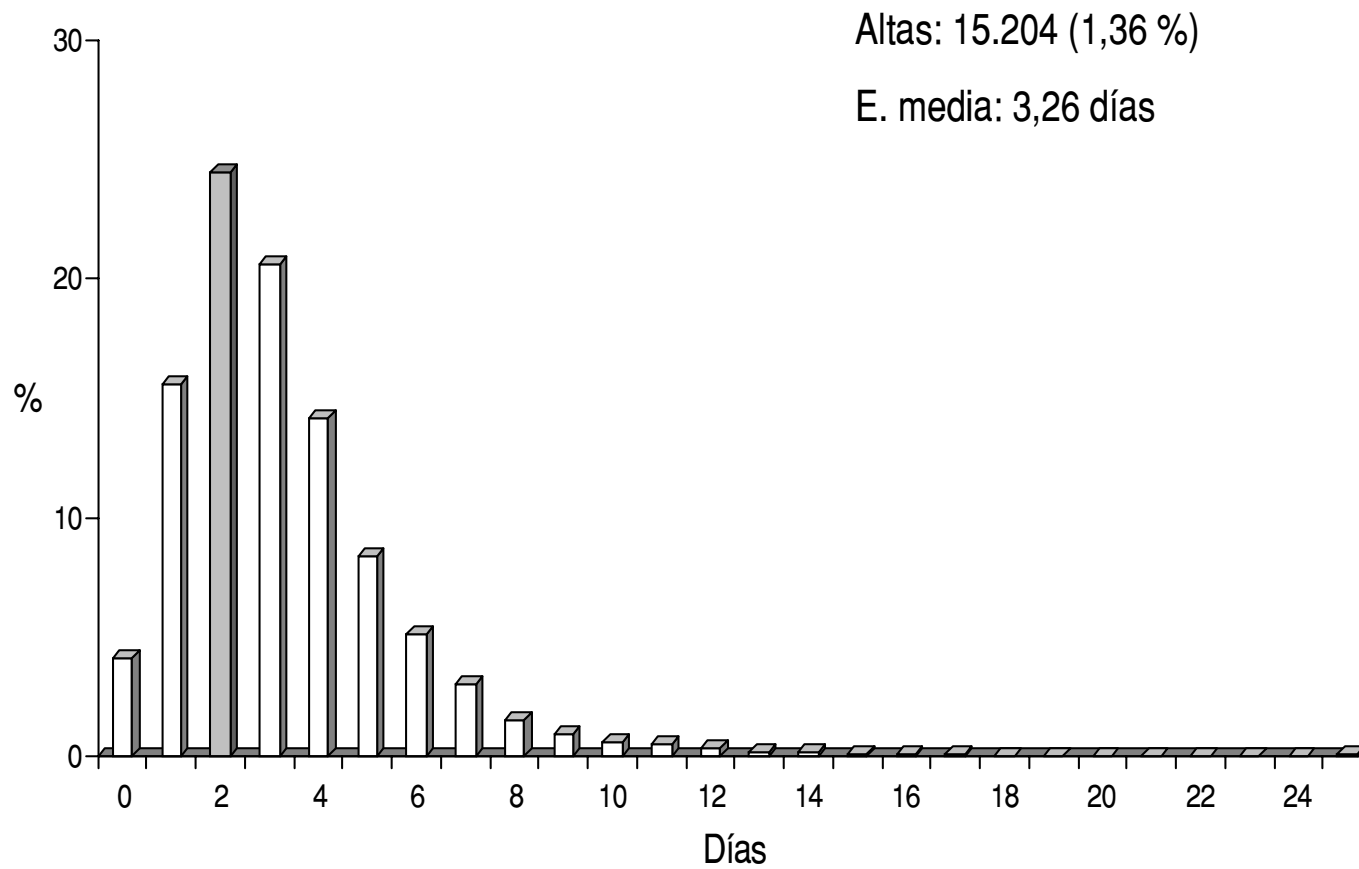
# GRD 162: Proced. sobre hernia inguinal & femoral edad > 17 sin CC

Altas: 15.476 (1,39 %)

E. media: 2,79 días



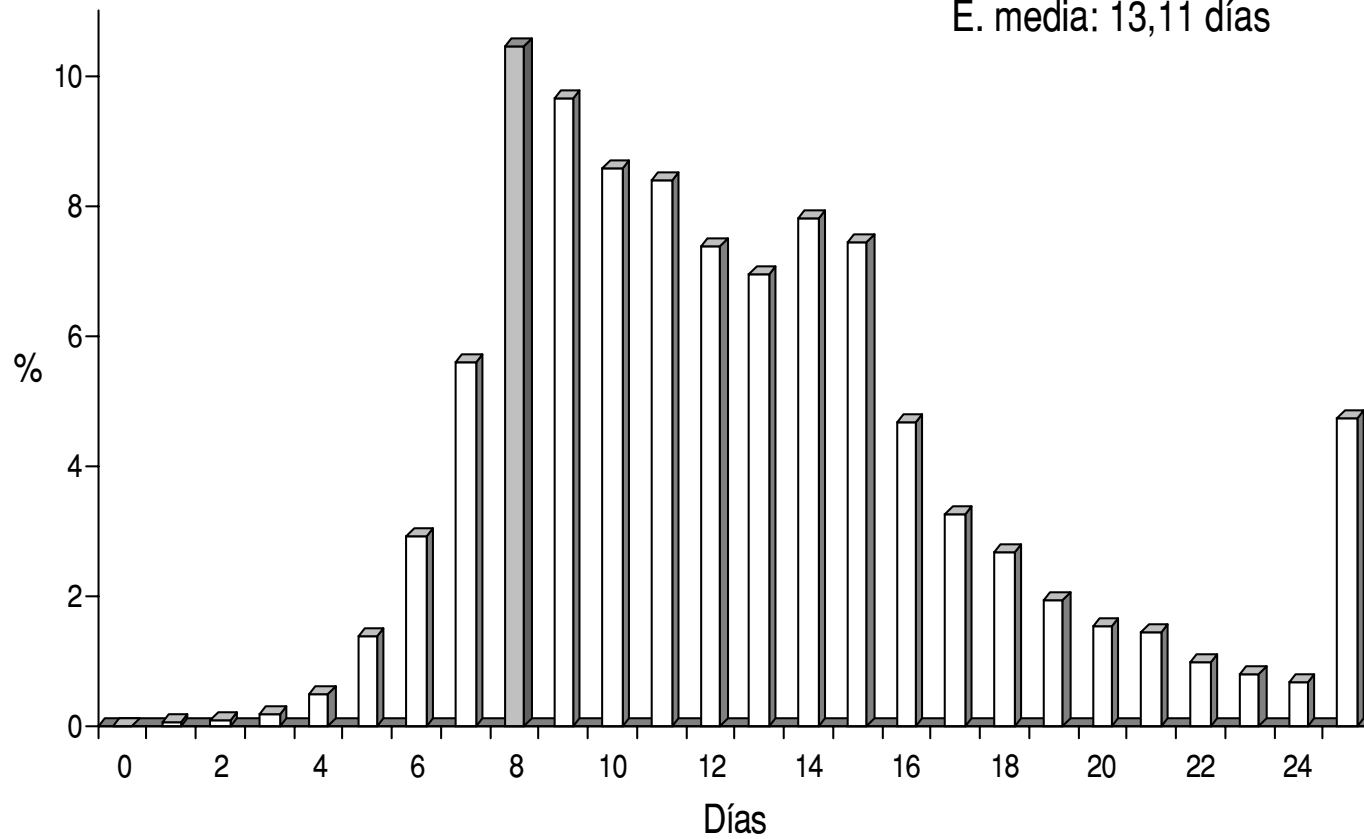
# GRD 777: Esofagitis, gastroenteritis & trast. digestivos misceláneos edad < 18 sin CC



# GRD 209: Reimplantación mayor articulación & miembro extremidad inferior sin infección

Altas: 15.114 (1,35 %)

E. media: 13,11 días



# GRD 381: Aborto con dilatación & legrado, aspiración o histerotomía

Altas: 15.068 (1,35 %)

E. media: 1,88 días

