

BOLETIN
DE INFORMACION
DEL INSTITUTO
NACIONAL
DE PREVISION



MADRID
AÑO VI. — NUM. 7
JULIO 1946



INFORMACION DOCTRINAL

UNIFICACION DE LOS SEGUROS SOCIALES, SEGURO SOCIAL UNICO Y SEGURO TOTAL

Importancia del problema. Entre los distintos regimenes de Seguros sociales vigentes hay pocas notas comunes. Elaborados sin conexión, solamente por acaso coinciden en algunos puntos.

El propósito unificador surgió entre nosotros en 1922. Desde 1932 se han intensificado los estudios. Pero la preocupación verdaderamente honda ha sido natural consecuencia de la multiplicación de Seguros y Subsidios a partir de 1938, en cumplimiento de las promesas contenidas en el Fuero del Trabajo.

La necesidad de la unificación se experimenta constantemente por el Instituto Nacional de Previsión, por las Empresas y por los trabajadores. Lograda ésta, se facilitará y simplificará la aplicación de los Seguros, con economía de trabajo, que lo es de molestias, tiempo y coste.

Sería empeño tan imposible, por exceso, como perturbador, intentar la fusión radical de una sola vez. Engañosa, por defecto, sería reducirla a la yuxtaposición de modelos y a otros aspectos de procedimiento. Dada la madurez alcanzada por cada régimen separado, el método preferible es ir aproximándolos paulatina pero incesantemente, mediante oportunas reformas legislativas, de manera que, sin paralizarlos, vayan teniendo algo más de común cada día, hasta provocar una situación propicia a la integración de todos en una superior unidad de fondo y forma, bien manteniendo la entidad propia de cada uno, con separación de sus fondos y responsabilidades, bien absorbiéndolos en un Seguro Unico, para pasar luego al Seguro Total, que cubriese además los riesgos de paro, invalidez, supervivencia y cualquier otro de la vida del trabajo.

Los hechos, opiniones y doctrinas de los artículos publicados en esta Sección del BOLETÍN, sólo se pueden atribuir a sus autores. — Prohibida la reproducción sin citar la procedencia.

**Divergencias
actuales en
el campo de
aplicación de
los Seguros.**

Un paso decisivo para la unificación perseguida ha de ser la del campo de aplicación. Realizada en este punto sustantivo, vendrá sola en el adjetivo constituido por la afiliación y cotización; mientras que la unificación de éstas sin la de aquél se limita a la parte más superficial, pues la disparidad de población asegurada causará siempre complicaciones a los interesados y al Instituto.

Las divergencias actuales reconocen como causa: la edad, la retribución, la naturaleza del trabajo, sus modalidades, el sexo y la nacionalidad.

Una sinóptica revista a los Seguros y Subsidios sociales obligatorios en vigor con carácter general, dejando al margen el de silicosis por su especialidad, muestra que las circunstancias apuntadas determinan combinadamente el aseguramiento en ellos, como se consigna a continuación:

En Accidentes del Trabajo. La retribución (para determinados trabajadores hay el límite de 15 pesetas de jornal, y para otros, el de 5.000 de sueldo anual), la naturaleza del trabajo (manual o comprendido en la enumeración que hace el Reglamento; exclusión del servicio doméstico) y las modalidades (por cuenta ajena fuera de su domicilio). Hay la distinción entre la pequeña agricultura, con su legislación aparte, y la industria y Ministerios; la mayoría de los preceptos de la una son reproducción literal de los de la otra. Actualmente la separación es perjudicial y nada la justicia.

En Subsidios Familiares. La naturaleza del trabajo (ni militar profesional, por una parte, ni servicio doméstico, por otra) y las modalidades (por cuenta ajena para las Ramas General y de Funcionarios; en la Agrícola, y posiblemente en la de Pesca, se acoge a los trabajadores por cuenta propia).

En Vejez. La edad (de dieciséis a sesenta años), la retribución (hasta 9.000 pesetas anuales), la naturaleza del trabajo (cualquiera que no sea doméstico) y las modalidades (por cuenta ajena; en la agricultura, y posiblemente en la pesca; también el autónomo).

En Enfermedad. La retribución y la naturaleza del trabajo (no siendo éste manual, aquélla no superior a 9.000 pesetas al año; para los trabajadores manuales, sin límite de retribución). La naturaleza del trabajo, sus modalidades y otras circunstancias intervienen en la primera etapa de implantación, pero se suprimirán en las etapas sucesivas cuando el Seguro alcance tanto a los trabajadores por cuenta ajena en centros de trabajo establecidos por los empresarios como a los trabajadores a domicilio, al servicio doméstico y a los autónomos. La edad mínima de catorce años es en realidad confirmación de las Leyes de trabajo, que lo prohíben, con contadas excepciones, a los menores de esa edad.

En el Seguro de Maternidad (llamado a desaparecer, integrado en

el de Enfermedad, cuando sea implantada la especialidad dentro de éste). La edad (de dieciséis a cincuenta años), la retribución (hasta 9.000 pesetas), la naturaleza del trabajo (no doméstico), la modalidad (por cuenta ajena) y el sexo (ser mujer).

La general exclusión del servicio doméstico se debe a no haber adquirido efectividad el Seguro global creado para esta clase de trabajo por la Ley de 19 de julio de 1944.

El factor nacionalidad tampoco actúa por igual, pues en Vejez no se menciona, lo que hace inscribibles a todos; en Accidentes están incluidos los trabajadores extranjeros, con aplicación del principio de reciprocidad para los derechohabientes que residan fuera de España; en Familiares y Enfermedad se rige de lleno el seguro por el mismo principio, pero además se equiparan a los españoles los súbditos de Portugal, Andorra y los hispanoamericanos; y el Seguro de Maternidad alcanza expresamente a las obreras y empleadas de cualquier nacionalidad.

La existencia de regímenes y ramas especiales dentro de cada Seguro o Subsidio eleva al mayor extremo la diversidad.

Ahondando en las diferencias existentes, se llega a la conclusión de que gran parte de ellas son eliminables.

Si los Seguros y Subsidios sociales amparan a los trabajadores que se ha dado en llamar económicamente débiles, deben ser consideradas tales, a efectos de todos ellos, las mismas personas, y deben administrarse de una misma forma, siempre que no haya razones muy poderosas justificativas de que difieran el concepto o el procedimiento.

En qué podría consistir la unificación.

Dos posiciones rotundas pueden adoptarse.

Según la una, generalizando el punto de vista que impera en Subsidios Familiares, serían económicamente débiles todos los que trabajan por cuenta ajena, y los que lo hacen por la propia no ocupando normalmente personal, cualesquiera que fuesen el sexo, la edad, el trabajo y la forma o cuantía de la retribución.

Según la otra, preferible a nuestro juicio, el campo de aplicación del Seguro Obligatorio de Accidentes del Trabajo, del Régimen de Subsidios Familiares, del de Subsidio de Vejez y del Seguro de Enfermedad, comprendería uniformemente, como población asegurada, a todos los españoles y equiparados que trabajan en España, sea por cuenta ajena (tanto si realizan su labor en centros de trabajo establecidos por las Empresas, como si la prestan en sus domicilios o en otros lugares de su elección), sean servidores domésticos, sean trabajadores por cuenta propia; todos ellos siempre que sus rentas de trabajo o ingresos profesionales no excediesen de 12.000 pesetas al año, independientemente de cualquier otra circunstancia. Quedarían equiparados en absoluto a los españoles los hispanoamericanos, portugueses

y andorranos; los súbditos de otros Estados se equipararían cuando existiera reciprocidad o estipulación, según Orden del Ministerio de Trabajo.

Se consideraría “trabajador por cuenta propia” o “autónomo” al que dedica su esfuerzo, físico o intelectual, a cualquier actividad lícita para ganar su sustento y el de la familia a su cargo, sin dependencia laboral respecto a nadie, no empleando por su parte personal ajeno, a no ser aprendices, dos como máximo; lo mismo si hace suyo el producto obtenido, y dispone de su valor con arreglo a las leyes, que si cobra de los distintos clientes los servicios prestados.

Sería potestativo el asegurarse en el conjunto de los citados Seguros y Subsidios para los trabajadores de toda clase, españoles y equiparados, cuyas rentas de trabajo o ingresos profesionales superasen la cantidad de 12.000 pesetas anuales. El aseguramiento voluntario habría de ser por meses naturales completos, y prolongarse hasta doce al menos. Se tomaría como base impositiva invariable, a todos los efectos, la de 13.000 pesetas por año. El pago de la totalidad de las cuotas correría a cargo del interesado.

Así resultaría extendida la protección del Seguro de Accidentes del Trabajo a los operarios manuales o no (todos están expuestos al riesgo de accidentarse, lo que varía es su gravedad, y, por tanto, la tarifa aplicable a la prima) con jornal superior a 15 pesetas o haber anual mayor de 5.000 a los que trabajan en su domicilio, a los de servicio doméstico y a los autónomos. Las dificultades de fiscalización sobre los accidentes ocurridos a los que no trabajan en centros establecidos por el empresario, ni bajo la vigilancia de representantes suyos, no pueden arredrar al legislador en estos momentos, ni revisten decisiva importancia, ya que muchos casos, de no tener la tutela del Seguro de Accidentes del Trabajo, contarían con la del Seguro de Enfermedad, o del de Invalidez cuando se constituyese.

En Subsidio de Vejez, además de los domésticos y autónomos, quedarían afectados los trabajadores mayores de catorce años, pero menores de dieciséis, y los mayores de sesenta, inclusión lógica respecto a la obligación de cotizar como por otros trabajadores cualesquiera, y aun extensible a la adquisición de derechos, puesto que el período de carencia y la cotización ineludible por todos los Seguros juntos frenarían las maquinaciones fraudulentas, además ingresarían los que percibiesen de 9.000 a 12.000 pesetas.

Para el Régimen de Subsidios Familiares representaría la incorporación del servicio doméstico y de los autónomos en masa; con todo se trastornaría el inestable equilibrio actual entre ingresos y obligaciones, al mermarse, por una parte, los primeros en mayor medida que las segundas, y aumentar, por otra parte, el volumen de éstas más que el de aquéllos; sin embargo, las cargas descenderían en buena proporción al desistir de sus actividades los simuladores, en vista del encare-

cimiento de la cotización reunida, y al extinguirse la Rama de Maternidad (ampliación concedida por Ley de 18 de junio de 1942) cuando el Seguro de Enfermedad contenga la especialidad. La amplitud actual en cuanto a retribución podría conservarse en este Régimen, pero no es aconsejable porque se destruiría la uniformidad perseguida. En obsequio a ésta y a la precisión técnica, debe dibujarse el Subsidio Familiar como riguroso Seguro social, ceñido a los trabajadores económicamente débiles, reservando para el plus de cargas familiares y la legislación de familias numerosas el desarrollo de la política demográfica y la protección a la institución familiar entre la generalidad de la población española.

El Seguro de Enfermedad se volvería potestativo para los trabajadores manuales con renta de trabajo superior a 12.000 pesetas, lo mismo que para los trabajadores intelectuales y artísticos, sin que se resintiesen la lógica ni la justicia, puesto que todos ellos atienden a su subsistencia con los recursos económicos que se allegan mediante el esfuerzo personal, y si al faltar éste, a consecuencia de enfermedad, aumentan sus gastos, perdiendo o no retribución, tan afflictiva es la situación de los de una clase como la de los de otra, y dignos todos de tutela por igual.

Manera de llevarla a efecto. Respecto al mecanismo, la unificación habría de ser igualmente rigurosa, a base de extender al conjunto de Seguros y Subsidios los regímenes especiales que debieran conservarse. El Estado satisfaría directamente a su personal las prestaciones de todos ellos, sin abono de cuotas al Instituto Nacional de Previsión, pero con la intervención de éste en la declaración del derecho y registro de las operaciones, como se viene haciendo en relación con Subsidios Familiares. Análogamente se procedería con Enfermedad. A efectos de Vejez se desenvolvería como un Montepío exceptuado, con las obligaciones de los mismos hacia los trabajadores que no consoliden derechos pasivos. El Seguro de Accidentes del Trabajo (incapacidades permanentes y muerte) se reduciría a la constitución del capital en la Caja Nacional a cada siniestro, con lo que obtendría el Estado una economía a la larga. Prefiriéndolo, se mantendría la obligación de asegurar en la forma actual. Las Diputaciones, Ayuntamientos y demás Corporaciones públicas se sujetarían al Régimen unificado general, pudiendo ser Montepíos exceptuados para vejez.

En la Agricultura y en la Pesca se generalizarían a los demás Seguros los regímenes actuales de Subsidios Familiares y de Vejez, ya extendido a Enfermedad para la última de las actividades citadas.

La reforma afectaría, de momento, a las siguientes disposiciones: Leyes de 8 de octubre de 1932 (arts. 3.º, 5.º, 7.º, 8.º y 66), 18 de julio de 1938 (Base 1.ª), 14 de diciembre de 1942 (art. 9.º), 10 de febrero

de 1943 (arts. 1.º, 8.º, 9.º y 13); Decretos de 12 de junio de 1931 (Bases 2.^a y 5.^a), 25 de agosto de 1931 (art. 1.º), 31 de enero de 1933 (artículos 1.º, 3.º, 5.º, 7.º y 8.º), 26 de julio de 1934 (arts. 236, 237, 241, 245, 247, 248, 262, 274, 276, 277, 291, 300, 316, Transitorias 2.^a, 3.^a y 4.^a), 20 de octubre de 1938 (arts. 1.º, 3.º, 4.º, 7.º, 8.º, 9.º y 10), 26 de mayo de 1943 (arts. 11 y 20), 29 de septiembre de 1943 (art. 2.º), 11 de noviembre de 1943 (arts. 10, 15, 18, 19, 139 y 142); Ordenes de 6 de octubre de 1939 (art. 1.º), 2 de febrero de 1940 (arts. 1.º, 2.º, 3.º, 7.º y 9.º, reformados el 2.º y el último por la Orden de 31 de diciembre de 1941), 30 de enero de 1943 (arts. 2.º, condición c) y 3.º, condición c), 11 de marzo de 1944 (art. 4.º, norma a) y todas las disposiciones concordantes. Quedarían sin valor ni efecto la Ley de 19 de julio de 1944, el Decreto de 6 de diciembre de 1941, las Ordenes de 20 de enero de 1941, 31 de julio de 1942 y cuantos preceptos se opusieran a los que se dictasen.

Además variaría todo el enfoque. El Seguro de Accidentes, por ejemplo, está orientado hacia el concepto básico del patrono responsable, inaplicable para extender la tutela al trabajador autónomo. Hay que abandonar decididamente el principio del riesgo laboral, basado en la responsabilidad de la explotación, y, por tanto, de la Empresa, tan anticuado ya como la teoría de la culpa, de la que es una reminiscencia, y dar a la reparación un fundamento más amplio a tono con el de los demás Seguros sociales, haciendo responsable, no a cada industria o explotación, sino a la Producción Nacional, como un todo orgánico. En su nombre, a falta de empresario respondería la Organización Sindical. Esta y los empresarios pagarían simplemente las primas del Seguro, por razones de justicia social, y se desprenderían de responsabilidad concreta al viejo estilo en cada siniestro, por lo mismo que nadie les asigna responsabilidad en que el trabajador tenga hijos, o llegue a viejo sin recursos, o le acometa una enfermedad, aunque costeen los Seguros respectivos.

En la legislación de todos los Seguros habría que intercalar los artículos que incorporasen a los domésticos, autónomos y asegurados voluntarios (entre las infracciones habría que poner el retraso de ellos en el pago de cuotas), los que regulasen la afiliación y cotización, etc., y dar unidad a los preceptos, suprimiendo lo derogado y lo que ha dejado de ser aplicable.


Por tan abundantes motivos, es aconsejable la publicación de textos refundidos, recogiendo al mismo tiempo, cuidadosamente armonizados, todos los preceptos y la doctrina hoy dispersos en gran profusión de Leyes, Reglamentos, Decretos, Ordenes y hasta Resoluciones y Circulares.

Mejor sería una sola refundición, constituyendo un "Código de Seguros Sociales", que no necesitase ser reglamentado, dividido en una Parte General, con toda la materia común (órganos gestores y colabo-

radores, campo de aplicación, afiliación, base imponible computable, cotización, otros recursos económicos, régimen financiero, inspección, jurisdicción, etc.), y Parte Especial, con una Sección para cada Seguro o Subsidio, dedicada a las finalidades, riesgos cubiertos, beneficiarios, situaciones, requisitos, prestaciones, derecho a ellas, su efectividad, etc.

Un paso más convertiría el “Código de Seguros Sociales” en “Código del Seguro Social”, al fundirse todos íntimamente, volviéndose uno solo. Se transformaría en “Código del Seguro Total” cuando no quedasen riesgos sin cubrir.

GINÉS DE HARO



EL RECONOCIMIENTO MEDICO EN LA SILICOSIS Y EL ART. 34 DE LA LEY DE ACCIDENTES DEL TRABAJO EN LA INDUSTRIA

Evolución del Seguro de Accidentes. El Seguro de Accidentes, desde su implantación hasta nuestros días ha sufrido un proceso evolutivo fundamental. En un principio fué la garantía de las pensiones, como medio de evitar el total abandono del inválido, su centro de gravedad. Pero con los inventos modernos, con la nueva industria, iban apareciendo mayores peligros, o como los llama Tissembaum, los "riesgos del trabajo industrial". Con ello el número de inválidos fué tan abrumador, que llegó al extremo—dice Pérez Botija—de adquirir un interés político-social que lo elevó al rango de materia pública, pues como decía el autor primero, citando un proyecto sobre "Seguridad del trabajo", así como los deterioros de maquinaria producen sólo efectos patrimoniales, en el desgaste y deterioro del trabajador hay un aspecto social, ya que el trabajador inválido o prematuramente gastado puede constituir un peligro para la sociedad.

El Seguro de Accidentes era un mero Seguro de pensiones, que, en definitiva, no resolvía el problema creado con los nuevos peligros aparecidos, ya que lo esencial era reducir el número de accidentes y enfermedades.

En consecuencia de ello fué orientándose la atención hacia las causas de los accidentes que diezaban a las clases productoras, atacándose así en su raíz el mal que comenzaba a azotar a la sociedad y amenazaba con tomar desastrosas proporciones. Al mismo tiempo comenzó a comprenderse que una adecuada prevención de accidentes y enfermedades mejoraría, a la par que el estado físico y salud del trabajador, la organización del trabajo, lo que redundaría indefectiblemente en un mayor rendimiento de las empresas, con el consiguiente aumento de las rentas de producción y de los salarios.

De esta forma, la razón de ser del Seguro fué desplazándose de la estática pensión a la dinámica adopción de medidas encaminadas a disminuir el número de accidentes y las consecuencias derivadas de ellos. "La pensión—dice el Dr. G. Gassert—se consideró como una prestación complementaria para el período comprendido entre la fecha del accidente y aquella en que el trabajador recupera su capacidad para el trabajo. Únicamente se considera como prestación principal cuando el accidente produce la muerte del interesado."

El centro de gravedad del Seguro de Accidentes lo encontramos hoy en la prevención contra los mismos. Sin embargo, no ha desapareci-

do por ello su primitiva misión, que únicamente ha pasado a un segundo término, constituyendo la parte pasiva del Seguro, complemento de la nueva parte activa de lucha contra accidentes y enfermedades de origen industrial, denominada en conjunto "prevención".

Con esto no se quiere decir que la indemnización carezca de importancia, sino que lo que primeramente ha de buscarse es la evitación del mal. Si éste, a pesar de todo, se produce, entonces la pensión tiene su función única e insustituible. El trabajador ha de considerarse como instrumento al servicio de la sociedad, y, por tanto, ha de ser esta misma la que responda en caso de producirse un accidente que imposibilite a aquél para continuar trabajando; pero antes ha de procurar por los medios a su alcance evitar que tal accidente se produzca.

Y queda patente la primordial importancia de la prevención y la subsidiaria de la indemnización al establecer nuestra Ley de Accidentes que en caso de haberse producido un accidente y ser responsable de él la Empresa, por no haber implantado los mecanismos de seguridad determinados en el catálogo de 1900 o Leyes sucesivas, se recarga la indemnización debida al obrero accidentado en un 50 por 100, recargo que no puede ser asegurado, y que, por tanto, únicamente habrá de soportar la Empresa.

Con los anteriores antecedentes y circunstancias, pasemos ahora al punto que vamos a tratar.

De la silicosis y sus grados. El carácter especial de la enfermedad denominada silicosis, productora de lesiones de carácter funcional, no permite la existencia de las clases de incapacidad que define taxativamente la Ley de Accidentes del Trabajo en la Industria. La incapacidad temporal no cabe en este Seguro, porque o se tiene este mal o no se tiene, y únicamente a título de equiparación se considera como tal el tiempo que dure el estudio médico para establecer el diagnóstico, determinación del grado de silicosis y sus consecuencias y la calificación definitiva del grado funcional del obrero, denominado por el artículo 27 del texto refundido del Seguro de Silicosis "período de diagnóstico".

Pero si bien no caben aquellas incapacidades, sí cabe, como establece el art. 32 del Reglamento del Seguro de Silicosis de 17 de marzo de 1946, grados distintos en la enfermedad que se corresponden con las incapacidades permanentes, y que abarcan desde emplear al obrero afectado en otros trabajos exentos de todo riesgo (grado primero) hasta reconocer al operario una imposibilidad para todo trabajo (grado tercero). Clasificación que se hace, según el art. 31, atendiendo preferentemente al grado de insuficiencia para el trabajo causado por la enfermedad.

Aparte esta especialidad en la consideración de las lesiones, no hay otra diferencia expresamente establecida entre este Seguro y el de

Accidentes del trabajo, si se exceptúa la de carácter administrativo y de tramitación, que la de tipo económico en la indemnización del primer grado del mal. Así, en la incapacidad permanente parcial la indemnización de renta es del 35 por 100 del salario, mientras que la silicosis en su primer grado (correlativo a la citada) no tiene indemnización fija, cobrando el trabajador el salario o sueldo íntegro que corresponda al nuevo empleo, con un plus de enfermedad profesional, fijado por el Delegado provincial de Trabajo (art. 33, párrafo 2.º), siempre que el nuevo puesto sea dentro de la misma industria, pero sin que el total pueda rebasar el salario que cobraba al calificarse la enfermedad. Si no fuere dentro de la misma industria, el accidentado tendrá derecho, durante el plazo máximo de año y medio, a un subsidio del 50 por 100 de su jornal, que correrá a cargo de la Empresa los doce primeros meses, y de la Sección del Seguro, los seis restantes.

El párrafo 3.º del art. 33, que establece esto último, no habla para nada del plus de enfermedad profesional; pero es de creer que no exista en el caso de empleo fuera de la misma industria, ya que la nueva ocupación puede estar dotada con remuneración más alta que la que percibiese en su primitivo trabajo, y no sería justo aplicar la prohibición mencionada, de superarse aquel salario. Por otra parte, ese plus indudablemente se da con el fin de compensar la diferencia entre la nueva remuneración y la anterior, perdida por causas involuntarias e inevitables.

En consecuencia, cuando la nueva ocupación haya de ser fuera de la Empresa, el trabajador no tendrá más derecho que el citado subsidio temporal.

Los grados segundo y tercero tienen la misma indemnización que las correlativas de accidentes del trabajo en la industria.

Ahora bien: no obstante decir el párrafo 2.º del Decreto de 3 de septiembre de 1941 (en plena validez, y para cumplimentar el cual surge el texto refundido del Reglamento del Seguro de Silicosis de 17 de marzo de 1946, según propia declaración del párrafo 7.º de su exposición de motivos), refiriéndose al Seguro de Silicosis, que por ser esta enfermedad de gran magnitud y representar reparación de carácter social, "... aconsejan encuadrarlo en marco distinto del Seguro ordinario de accidentes del trabajo...", el art. 4.º del mismo Decreto dice que "la reparación de las consecuencias de la silicosis, así como las reclamaciones que se promuevan, se ajustarán a lo dispuesto en la Ley de 8 de octubre de 1932 y Reglamento de 31 de enero de 1933" (Accidentes del Trabajo en la Industria).

Por su parte, la Orden de 7 de marzo de 1941, igualmente subsistente, y en sus artículos 5.º y 6.º, establece como *medida de prevención* el previo reconocimiento médico, artículos que quedan completados con el 7.º, el 8.º y el 9.º de la misma Orden, que establecen los trámites administrativos del reconocimiento.

Importancia del reconocimiento médico. ¿Puede considerarse esta inclusión del reconocimiento entre las medidas preventivas como accidental o cuestión secundaria e intrascendente?

Todo lo contrario; es cuestión principalísima y la que da precisamente el carácter al reconocimiento médico. Sin la consideración de medida preventiva, el reconocimiento no pasaría de ser un trámite más, una obligación más dentro del Seguro, con un fin u otro, pero una cosa más. Sin embargo, al considerársele como tal medida, se le otorga el carácter de *requisito preventivo*, con lo cual entra de lleno en el actual centro de gravedad del Seguro de Accidentes, adquiriendo la máxima importancia en orden a las indemnizaciones que en su día pudiera haber lugar (1).

Efectivamente, el sentido de las medidas de prevención es el de evitar el propio accidente o la mayor gravedad del mismo.

Ya hemos visto que en la silicosis se reconocen tres grados. Pues bien: el reconocimiento médico hecho a su debido tiempo evita, si no el daño, sí la mayor gravedad del mismo, ya que al apreciarse en el trabajador una silicosis de primer grado se le aleja del peligro, evitándose de esta forma que llegue a segundo grado, o si está en éste, se procura impedir que pase al tercero. Sin embargo, si faltó este reconocimiento al trabajador, llegará al tercer grado, y entonces no habrá remedio, siendo la culpa, sin ningún género de dudas, únicamente imputable a la falta de reconocimiento, ya que con él quizás no hubiera llegado a tal grado.

Estando este reconocimiento caracterizado como medida preventiva, única en gran número de industrias silicósicas, y siendo medida que cumpliendo con ella probablemente se evita la mayor agravación del mal, no cabe duda que la mayor importancia del tantas veces repetido reconocimiento está precisamente en la prevención y no en la indemnización.

La legislación de accidentes en la industria en su relación con el Seguro de Silicosis.

Veamos ahora lo que dispone la Ley de Accidentes del Trabajo en la Industria, subsidiaria del Seguro de Silicosis.

El art. 34 del Reglamento de dicha Ley dice: "Toda indemnización se aumentará en una mitad más si el accidente ocurre en establecimiento u obra cuya^s máquinas y artefactos carezcan de los aparatos de precaución reglamentarios, conforme a las disposiciones en vigor."

En las industrias que nos ocupan, el aparato reglamentario, estatuido por el Seguro de Silicosis, es el "aparato médico-sanitario" del re-

(1) El Secretario de Justicia norteamericano, en una conferencia celebrada en junio de 1944 decía que la ciencia médica es hoy una necesidad para la industria. (De *Previsión Social*, Madrid, abril 1945.)

conocimiento. Puede objetarse que este último procedimiento es muy particular debido a la especialidad de la industria, y, por tanto, no puede entrar en la generalidad del anterior artículo.

Pero aparte de no ser la forma lo que interesa, sino el fondo, el sentido del artículo, queda esta objeción desvirtuada por el último párrafo del art. 46 del mismo Reglamento, que en relación con el 36 anteriormente citado dice: "Además de las reglas de seguridad e higiene de carácter general, serán también obligatorias las particulares que se dicten para cada industria."

Puede también aducirse que estos artículos hacen referencia a "las disposiciones en vigor", y siendo de 1933 el Reglamento del que forman parte, nada tienen que ver con el de silicosis, puesto que éste es nueve años posterior.

A este respecto dice el primer párrafo del art. 47, en relación con los mencionados 34 y 46: "Será causa de responsabilidad para los patronos el incumplimiento de las medidas de prevención de accidentes y de higiene del trabajo a que hace referencia este capítulo y las disposiciones que se dicten."

Hemos hablado de prevención porque, efectivamente, este reconocimiento previene contra mayores males, puesto que mediante él se ataja el desarrollo de la lesión pulmonar; pero el art. 47 del Reglamento de la Ley de Accidentes del Trabajo vemos que nos habla de "medidas de previsión". ¿Qué quiere decir previsión? Prever. Simplemente ver antes, haber visto algo antes de que ocurra. En este sentido, pues, este reconocimiento es plena medida de previsión, ya que en la clase de industrias donde es típico se sabe que el mal puede sobrevenir. Lo único que se ignora es el cuándo, y sólo puede revelarlo el reconocimiento; por eso ha de estarse continuamente atento, pudiendo de esta forma poner el remedio en el momento de conocerse su presencia.

Por último, queda ampliamente resaltada la importancia vital del reconocimiento en el art. 23 del vigente Reglamento de 17 de marzo, que declara taxativamente: "La protección de los trabajadores..., mediante el reconocimiento médico inicial y periódico de los mismos..."; y en el apartado 2.º del art. 32 del mismo texto, que establece la situación de "observación" de indudable gran importancia, y que únicamente gravita en el servicio médico. Junto a estos artículos ha de citarse la Orden de 4 de marzo de 1946 que faculta a la Caja Nacional de Accidentes del Trabajo para poder ampliarlo cuando el estudio de la enfermedad lo requiera (1).

(1) C. G. Posada, en su libro *Los Seguros Sociales obligatorios en España* (pág. 213, edición de 1943), dice, refiriéndose al Seguro de Silicosis, que la baja en el trabajo a efectos de percibir los beneficios o prestaciones correspondientes se producirá como consecuencia del reconocimiento médico, y añade que este reconocimiento es la base sobre la que radica la organización del Seguro.

Aceptado el reconocimiento como medida preventiva, y su ausencia como falta del medio de protección dispuesto para las Empresas afectadas, pudiera alguien alegar que si el personal de la Empresa está asegurado, es el Seguro el obligado a practicar el reconocimiento, y sobre él únicamente ha de recaer la obligación de su práctica normal, no teniendo por qué cargar la Empresa con una obligación en la que aquél se subrogó.

En contestación a esto, bástanos decir que el apartado 3.º del artículo 19 del tan citado texto refundido establece la *obligación* por parte de las Empresas aseguradas de practicar en los períodos que se señalen, por su cuenta, y en los Dispensarios o Clínicas que designe la Sección del Seguro, el reconocimiento médico de los obreros. Únicamente cuando las industrias estén alejadas de los centros de reconocimiento, la Sección del Seguro tomará las medidas oportunas para verificarlos con el menor quebranto para las mismas. (Párrafo 2.º del mismo apartado.)

Tampoco puede atribuirse a este reconocimiento el mismo carácter que al del caso de la hernia (1), donde el operario puede negarse al reconocimiento y donde la predisposición no es obstáculo más que para el hecho de la indemnización. En la silicosis, el reconocimiento es obligatorio (art. 25, apartado a) sin salvedad alguna, investigándose la normalidad de su aparato cardio-respiratorio; si éste es normal, la persona puede trabajar, pero si no es así, el art. 19, en su apartado 10, prohíbe expresamente su ingreso en el trabajo, siendo causa bastante de despido la negativa reiterada del obrero al reconocimiento (art. 26). En el caso de la hernia, el reconocimiento es un mero acto comprobativo, mientras que en el nuestro, lo es preventivo (2).

Resumen. En consecuencia: No cabe duda que es medida comprendida en los artículos 34, 46 y 47 del Reglamento de la Ley de Accidentes del Trabajo, y, como es natural, comprendida en toda su extensión. Así pues, la inexistencia de esta medida preventiva habrá de tener las consecuencias económicas que aquellos artículos establecen, o sea un recargo del 50 por 100 en la indemnización debida al obrero, a cargo exclusivamente de la Empresa.

Pudiera decirse que el Reglamento del Seguro no habla ni hace mención alguna a indemnizaciones especiales, pero la respuesta la da clarísima el citado art. 4.º del Decreto de 3 de septiembre de 1941,

(1) Cit. artículos 20 y siguientes de la Ley de Accidentes del Trabajo.

(2) En la provincia de Columbia Británica (Canadá), la Ley sobre Minas de Metales dispone el reconocimiento médico anual de los trabajadores, siendo necesario para el trabajo subterráneo el certificado médico de buena salud, certificado que no se otorga a los trabajadores a quienes los médicos no juzgan en condiciones de exponerse al polvo de sílice. (Crónica de la Seguridad Social. Mont-real, abril-mayo 1944.—*Previsión Social*, Madrid, diciembre 1944.)

al remitir la reparación de este mal al Reglamento de Accidentes del Trabajo, que viene a declarar subsidiario del de silicosis para lo no dispuesto en él.

Ahora bien: este recargo, ¿procede en todos los casos? Desde luego en el segundo y tercer grado del mal, que podrían haber sido evitados, y que tienen indemnización de renta taxativamente asignada, no cabe duda alguna; pero ¿y en el primer grado, que es prácticamente inevitable? Esta cuestión presenta más dificultad, porque ha de tenerse también en cuenta que aunque se practique con normalidad el reconocimiento, este primer grado surge siempre; así pues, si el trabajador que no ha sido reconocido nunca, se encuentra mal y acude al médico, el resultado será virtualmente el mismo que si hubiese existido tal reconocimiento: apreciar un primer grado de silicosis.

Pero el recargo del 50 por 100 tiene un doble sentido: En primer lugar, imponer a la Empresa una pena por una trasgresión a la Ley, y en segundo lugar, compensar al trabajador de un mal que sufrió por negligencia extraña, pudiéndose haber evitado, y la única manera es estableciendo la pena en forma de sanción económica que beneficie directamente al trabajador. Esta es una de las principales causas por las que este recargo no puede ser asegurable, pues si tal estuviese permitido, el trabajador recibiría la compensación, pero la Empresa no soportaría sanción alguna.

En el caso que examinamos, la parte compensativa no tiene una esencial razón de existencia, puesto que el mismo mal existiría con el normal reconocimiento; pero esto no es óbice para que la parte sancionadora permanezca, puesto que la infracción también subsistió.

Por consiguiente, creemos que podría establecerse una sanción económica que incrementase los recursos económicos del Seguro, destinándola al Fondo de protección y lucha contra la silicosis y tutela a obreros enfermos, quedando asimismo anulado, cuando hubiera de bajar el obrero fuera de la industria, el plazo de año y medio de derecho al subsidio, que debería seguir gravando únicamente a la Empresa hasta tanto no proporcionase nuevo trabajo al damnificado.

JOAQUÍN AGUIRRE LOSTAU.

Ayudante de la Cátedra de Derecho del Trabajo.



INSTITUTO NACIONAL DE PREVISION

Necrología.

El día 20 de junio falleció el Exce-lentísimo Sr. D. Carlos González Rothwoss, que fué Consejero del Instituto y ocupó relevantes puestos en la política. El Sr. González Rothwoss fué el primero que aceptó sin reparos la idea del Instituto, dando publicidad en la Prensa, siendo Gobernador civil de Santander, a la carta que D. José Maluquer y Salvador le dirigió exponiéndole su pensamiento de que debía crearse un Organismo de esta naturaleza.

* * *

El Dr. García Miranda, especialista en enfermedades de los ojos en la Clínica del Trabajo del Instituto, ha fallecido, tras rápida enfermedad, a los pocos días de llegar a los Estados Unidos en viaje de finalidad científica.

En la Capilla de la Clínica se celebró el día 3 de julio una misa por su alma, a la que asistieron varios familiares, el Presidente del Consejo del Instituto, el Subsecretario, el Director de la Caja de Accidentes del Trabajo, el Director de la Clínica, el Cuerpo facultativo y personal de la Casa.

El Director de la Clínica del Trabajo en Lisboa.

El Director de nuestra Clínica del Trabajo, Dr. D. Francisco, López de la Garma, ha sido especialmente invitado al Curso Internacional de Cirugía de Urgencia organizado por los Hospitales civiles de Lisboa, al que concurrirán prestigiosos científicos de todo el mundo.

El Dr. D. Francisco López de la Garma pronunciará en dicho Curso una conferencia que versará sobre el siguiente tema: "Características de la asistencia de la traumatología del trabajo".

Cursillo sobre «Cirugía de la sordera».

Organizado por el especialista de la Clínica de Accidentes del Trabajo doctor Alonso Ferrer se ha celebrado durante los días 1 al 6 del corriente mes de julio un Cursillo sobre "Cirugía de la sordera", al que han asistido más de 90 destacados especialistas de toda España.

Durante el Cursillo se han dado numerosas conferencias, en las que han tomado parte los profesores Jiménez Díaz, Hinojar y López Ibor, y los doctores Grande Cobián, Sánchez Rodríguez, Rof Carballo y Loredó.

El Dr. Alonso Ferrer, en una de sus lecciones, habló de la importancia que tiene para el futuro la incorporación de esta cirugía a la práctica corriente, ya que supone la recuperación para el trabajo de numerosos obreros. Citó el caso de dos telefonistas operadas con gran éxito, presentando también casos de operados, cuyo número pasa de cincuenta.

Todas las exploraciones de la función auditiva han sido practicadas en la Sección de Audiometría de la Clínica de Accidentes del Trabajo por el Dr. Francisco Loredó.

El Cursillo fué clausurado con una lección del profesor Jiménez Díaz, celebrándose por la noche un banquete en honor del Dr. Alonso Ferrer, al que asistieron todos los cursillistas y destacadas personalidades de la Medicina, entre las que figuraba el Director de la Clínica del Trabajo, Dr. López de la Garma.

Nuevo Subdirector Médico de la Caja Nacional de Seguro de Enfermedad.

El día 4 de julio tomó posesión de su cargo el nuevo Subdirector Médico de la Caja Nacional de Seguro de Enfermedad, Coronel-Médico del Ejército del Aire, D. Miguel Lafont.

Asistieron al acto, que se celebró en los locales de la Caja Nacional, el Director de la misma, D. Sebastián Criado del Rey; el Subdirector Administrativo, D. José Caballero; el Jefe Nacional de la Inspección Médica, Dr. D. José Gómez Sabugo, y todo el alto personal de la Casa.

El Director, Sr. Criado del Rey, pronunció unas palabras de presentación del nuevo Jefe, el Coronel Lafont, nombrado Subdirector Médico del Seguro de Enfermedad por el Consejo del Instituto Nacional de Previsión. Describe la labor realizada por el Dr. Lafont desde los primeros momentos de la Guerra de Liberación, cuando organizó la Sanidad de las primeras Banderas de la Legión, y luego de las de Falange, que operaron en el frente de Madrid y en la batalla del Ebro. Más tarde, al crearse el Ejército del Aire, el Coronel Lafont fué también el organizador de su Sanidad, y ha dado vida a magníficas instituciones sanitarias que son orgullo del Ejército español. "Aquí viene




En la Exposición Permanente de Previsión.

Congresistas de «Pax Romana» visitan el I. N. de P.

En la Clínica del Tr





maqueta del futuro edificio para sede central del I. N. de P.

En el Servicio Nacional de Vejez e Invalidez.



también—dice el Sr. Criado del Rey—a ganar una batalla que tienen empeñada por la justicia social nuestro Caudillo Franco y el Ministro de Trabajo, Sr. Girón.”

Dice el Director de la Caja que espera la colaboración de todos los funcionarios con el Dr. Lafont, y hace de ellos un encendido elogio, “ya que estos funcionarios modestos—dice—han sido, sin regatear esfuerzos, los que han sacado adelante el Seguro de Enfermedad”. Insiste en que todos sigan prestando su leal colaboración, porque la Dirección de la Caja y el Instituto Nacional de Previsión tienen muy presentes sus problemas e intentan resolverlos, y porque, además, con su trabajo realizan una gran obra social. Termina sus palabras con los gritos de “¡Viva Franco!” y “¡Arriba España!”, clamorosamente contestados.

El nuevo Subdirector Médico agradece las frases de elogio del Director, y dice que refuerzan aún más su ánimo, anhelo y decisión de superarse en el servicio. Espera de todos la necesaria ayuda, y a todos se ofrece para mantener una unidad perfecta y conseguir así una eficaz labor que beneficie a los económicamente débiles, según el deseo del Caudillo. “Lo conseguiremos—dice el Coronel Lafont—con la buena voluntad de todos”, y termina sus palabras con vítores a Franco y España.

Congresistas hispanoamericanos de «Pax Romana» visitan el Instituto Nacional de Previsión.

Con el fin de conocer y estudiar el progreso español en el campo de los Seguros sociales, una nutrida representación de Delegados hispanoamericanos al Congreso de “Pax Romana”, celebrado en nuestro país, visitó algunas dependencias del Instituto.

Introducidos y acompañados por el congresista español Sr. Santallana, los visitantes hicieron el recorrido siguiente:

Primero conocieron la Exposición Permanente de Seguros Sociales instalada en la Casa de las Flores. Allí, el alto personal del Servicio Exterior y Cultural fué explicando la significación de cifras e imágenes y dió respuesta a las consultas de varios congresistas.

Más tarde estuvieron en la Clínica del Trabajo, donde fueron atendidos por la Dirección y personal médico. Hicieron elogios de las instalaciones y se detuvieron en la Sala de Mecanoterapia, que en aquellos instantes se hallaba en pleno trabajo de reeducación funcional de obreros accidentados.

Finalmente vieron las oficinas del Servicio Nacional de Vejez e Invalidez, cuyo funcionamiento y mecanismo hubo de serles mostrado por los altos Jefes del departamento.

Todos los visitantes fueron obsequiados con una selección de publicaciones del Instituto.

Actos.

Oviedo, 4 de julio.—El Director general de Trabajo, D. Agustín Miranda, inauguró en Oviedo una policlínica del Seguro de Enfermedad.

Puebla del Caramiñal (La Coruña), 9 de julio.—Tuvo lugar la inauguración oficial del edificio que para instalación de una Agencia y Dispensario ha constituido el Instituto Nacional de Previsión. Asistieron al acto el Delegado provincial del Instituto, D. José Monén Jané; el Jefe de la Agencia, el Jefe de Asuntos Generales de la Delegación y las primeras Autoridades. Hicieron uso de la palabra el Delegado y el Reverendo Cura D. Serafín Rivera.

Almagro (Ciudad Real), 18 de julio.—Se ha celebrado un acto en la Casa Sindical con motivo del X aniversario del Alzamiento Nacional. Pronunciaron unas palabras el Delegado comarcal y el Corresponsal de la Obra Sindical "Previsión Social", y a continuación se procedió al reparto de 22.423 pesetas en concepto de subsidios familiares.

Moral de Calatrava (Ciudad Real), 18 de julio.—Con asistencia de las Autoridades y Jerarquías locales se ha celebrado un acto con motivo de la entrega de subsidios familiares a los trabajadores agrícolas. Dirigieron la palabra a los asistentes el Delegado sindical y el Jefe de la Hermandad de Labradores y Ganaderos.

Almería, 18 de julio.—Se celebró un acto sindical en esta ciudad, en el que se hizo entrega de 1.350.000 pesetas a los subsidiados de la Rama Agropecuaria por la Delegación provincial del Instituto Nacional de Previsión, y de 206.496 pesetas por el Delegado provincial del Trabajo a los represaliados de la guerra:

Castellón, 29 de julio.—En el salón de sesiones del Ayuntamiento se han reunido los empresarios afectados por el Seguro de Silicosis. Presidieron el acto con el Delegado provincial del Instituto el Jefe de la Sección de Silicosis, Sr. Pérez de la Ossa, y D. Carlos del Campo, Consejero de la Junta Administrativa del Seguro. Pronunciaron discursos el Delegado provincial del Instituto y el Sr. Pérez de la Ossa.

Gerona, 26 de julio.—En el Cursillo de divulgación social que se celebra actualmente, ha pronunciado una conferencia el Jefe de la Obra Sindical "18 de Julio", sobre el tema "Seguro de Enfermedad".

En todos los Congresos Regionales de Trabajadores que se han celebrado recientemente en toda España han sido adoptadas importantes conclusiones en relación con los Seguros sociales.

MINISTERIO DE TRABAJO

Constitución de la Asesoría General y Técnica.
--

Por Decreto de 10 de mayo, publicado en el *B. O. del E.* de 5 de junio, se nombra a D. Severino Aznar Embid Presidente de la Asesoría. Recae el nombramiento en una de las personas más queridas en este Instituto, del que fué Asesor social hasta su jubilación, en 1940.

Una Orden de 20 de julio constituye la Asesoría en la siguiente forma:

Presidente, Excmo. Sr. D. Severino Aznar Embid.

Vicepresidentes: Excmo. Sr. D. Tomás Elorrieta y Artaza e Ilustrísimo Sr. D. Salvador Crespo y López de Arce.

Vocales: D. Higinio París Eguilaz y D. Luis Manzanares Pérez, por la Dirección General de Previsión; D. Miguel Allue Salvador, por la Confederación Española de Cajas de Ahorros Benéficas; D. Joaquín Cunillera Camprubi, por la Federación de Mutualidades de Cataluña; D. Vicente Puyal Gil, por el Consejo Superior de la Obra Sindical "Cooperación"; Ilmo. Sr. D. José Luis de Corral Sáiz, por el Instituto Nacional de Previsión; D. José Gelle Iturriaga, por el Instituto Social de la Marina; D. Manuel Zahónero Rocho, representante patronal, y D. Vicente Galán del Monte, representante obrero, por la Delegación Nacional de Sindicatos; D. Ricardo Oreja Elósegui, por la Confederación Católica Nacional de Padres de Familia; Excelentísimo Sr. D. José María Zumalacárregui Prat, D. Ernesto Anastasio Pascual, D. Rodrigo Uría González y D. León Leal Ramos, de libre designación ministerial.


PUBLICACIONES DEL INSTITUTO NACIONAL DE PREVISION

LA TUBERCULOSIS
EN
MEDICINA DEL TRABAJO

POR

VICENTE DE ANDRES BUENO

2 ptas.



ESTADISTICA

Accidentes



del Trabajo

Estadística.

Se publican a continuación ocho cuadros estadísticos con sus gráficos correspondientes (insertos al final de los cuadros), en los que se recoge la labor realizada por la Caja durante el mes de mayo de este año.

El primer cuadro se refiere a las pólizas contratadas con la Caja Nacional en cada una de las Delegaciones provinciales.

El segundo inserta la clasificación de Empresas, productores y salarios, por grupos de tarifas.

El tercero indica los expedientes resueltos y las primas únicas, coste de rentas, según la incapacidad resultante y, la entidad aseguradora.

El cuarto contiene el desglose de los siniestros de la Caja Nacional, por grupos y tarifas.

El quinto indica las hernias operadas con cargo al Fondo de prestaciones complementarias, y su clasificación por el riesgo amparado en la póliza.

El sexto señala el importe mensual de las pensiones declaradas por silicosis, clasificadas por Delegaciones provinciales.

El séptimo nos muestra el importe mensual de las pensiones declaradas por accidentes, según el concepto de la renta.

Y el octavo, las prestaciones concedidas por incapacidad temporal.

CUADRO PRIMERO

Número de empresas afiliadas en la Caja Nacional durante el mes de mayo de 1946, clasificadas por Delegaciones provinciales, con indicación de los productores y salarios asegurados.

DELEGACIONES	Número de empresas	Número de productores	Salarios
Alava.....	27	49	105.749,00
Albacete.....	46	397	275.942,60
Alicante.....	29	188	465.575,50
Almería.....	31	107	195.312,00
Ávila.....	15	46	71.602,75
Badajoz.....	23	460	746.236,68
Baleares.....	13	44	329.289,81
Barcelona.....	21	102	544.494,48
Burgos.....	45	357	729.700,53
Cáceres.....	39	295	610.210,00
Cádiz.....	15	76	265.024,00
Castellón.....	7	61	107.000,00
Ciudad Real.....	10	257	524.358,50
Córdoba.....	16	196	524.849,50
Coruña (La).....	26	185	457.856,70
Cuenca.....	19	150	144.220,00
Gerona.....	10	61	128.390,00
Granada.....	56	414	466.377,40
Guadalajara.....	12	301	452.727,50
Guipúzcoa.....	13	138	271.792,50
Huelva.....	21	132	224.920,50
Huesca.....	18	158	206.301,25
Jaén.....	21	353	556.824,00
León.....	59	325	743.800,31
Lérida.....	7	306	735.215,90
Logroño.....	7	60	116.795,79
Lugo.....	29	250	585.246,00
Madrid.....	67	3.084	12.402.423,73
Málaga.....	42	335	338.715,00
Murcia.....	25	252	434.556,00
Navarra.....	27	379	1.170.356,00
Orense.....	22	674	1.517.980,00
Oviedo.....	18	89	216.051,25
Palencia.....	36	96	191.142,00
Pontevedra.....	15	238	382.220,00
Salamanca.....	17	110	500.543,25
Santander.....	29	130	282.926,00
Segovia.....	19	62	116.869,45
Sevilla.....	36	640	1.529.002,20
Soria.....	7	12	45.365,00
Tarragona.....	4	12	16.120,00
Teruel.....	19	107	93.730,00
Toledo.....	32	275	197.135,02
Valencia.....	21	261	651.993,80
Valladolid.....	51	535	615.764,00
Vizcaya.....	6	22	116.190,00
Zamora.....	9	74	143.672,50
Zaragoza.....	27	288	851.703,40
Santa Cruz de Tenerife.....	17	77	189.930,50
Palmas (Las).....	23	110	126.202,90
Ceuta.....	5	16	31.098,00
Melilla.....	2	17	37.680,00
TOTALES.....	1.210	13.363	32.784.933,20

CUADRO SEGUNDO

Empresas afiliadas durante el mes de mayo de 1946, número de productores asegurados y salarios que representan, clasificados por grupos de tarifas.

GRUPOS	Número de empresas	Número de productores	Salarios
I.—Agricultura y ganadería:			
a) Secano.....	50	377	234.081,50
b) Regadío.....	27	99	76.515,00
c) Otros trabajos.....	138	316	636.247,90
d) Máquinas.....	10	14	30.650,00
II.—Alimentación.....	33	392	525.196,80
III.—Bebidas y tabaco.....	8	18	55.043,25
IV.—Vestido y limpieza.....	29	161	215.754,50
V.—Minas, canteras y salinas.....	58	477	1.276.066,98
VI.—Trabajo de las piedras y tierra	17	84	211.125,00
VII.—Vidrio y cristal.....	1	5	29.669,27
VIII.—Metalurgia.....	»	»	»
IX.—Trabajo de los metales.....	20	117	232.193,50
X.—Maquinaria.....	5	11	27.141,25
XI.—Pequeña maquinaria.....	10	93	192.842,50
XII.—Industrias químicas.....	24	66	205.727,00
XIII.—Industria de la madera.....	61	321	856.717,00
XIV.—Industria textil.....	15	102	267.518,81
XV.—Pielés y goma.....	7	20	64.264,00
XVI.—Papel.....	1	2	30.000,00
XVII.—Artes gráficas.....	3	9	32.120,50
XVIII.—Construcciones en tierra.....	133	2.963	6.924.712,00
XIX.—Construcción de edificios.....	212	2.297	5.308.990,33
XX.—Gas, agua y electricidad.....	9	32	80.512,60
XXI.—Transportes.....	49	178	451.827,50
XXII.—Pesca y navegación marítima..	4	74	337.144,00
XXIII.—Comercio por mayor.....	23	70	187.053,00
XXIV.—Comercio por menor.....	38	94	301.645,40
XXV.—Empleados y dependientes....	154	4.057	13.994.173,61
Especial.....	71	914	»
TOTALES.....	1.210	13.363	32.784.933,20

CUADRO TERCERO

Expedientes de siniestros resueltos por la Caja Nacional durante de las distini

	CAJA NACIONAL		COMPAÑÍAS	
	Número	Coste	Número	Coste
<i>I. permanente:</i>				
Parcial.....	38	1.092.948,96	53	1.316.112,
Total.....	17	713.801,17	15	620.627,
Absoluta.....	2	150.648,89	7	407.360,
Gran inválido.....	»	»	»	»
<i>Suma.....</i>	57	1.957.399,02	75	2.344.099,
<i>Muerte:</i>				
Viuda.....	3	109.951,03	9	221.068,
Viuda e hijos.....	18	838.221,90	17	1.139.876,
Ascendientes.....	2	31.717,93	8	185.611,
Descendientes.....	1	14.122,58	1	34.813,
Fondo de Garantía.....	9	183.862,48	5	64.207,
<i>Suma.....</i>	33	1.177.875,92	40	1.645.578,
TOTALES.....	90	3.135.274,94	115	3.989.677,

Promedios del mes:

I. P. parcial.....	
I. P. total.....	
I. P. absoluta.....	
Gran inválido.....	
Muerte.....	
Promedio general.....	

es de mayo de 1946, y Primas Unicas coste de las rentas a cargo
 tidades aseguradoras.

MUTUALIDADES		NO ASEGURADOS		FONDO DE GARANTÍA		TOTAL	
Número	Coste	Número	Coste	Número	Coste	Número	Coste
34	948.752,17	5	90.937,22	3	67.922,76	133	3.516.673,40
13	491.134,32	1	15.538,13	2	113.428,01	48	1.954.528,89
3	110.158,64	»	»	»	»	12	668.167,74
»	»	»	»	1	211.188,27	1	211.188,27
50	1.550.045,13	6	106.475,35	6	392.539,04	194	6.350.558,30
2	49.629,95	»	»	»	»	14	380.649,53
14	918.187,32	4	171.808,83	1	49.882,08	54	3.117.976,59
6	115.937,82	»	»	»	»	16	333.267,28
2	3.460,40	»	»	»	»	4	52.396,87
5	82.436,68	»	»	»	»	19	330.506,86
29	1.169.652,17	4	171.808,83	1	49.882,08	107	4.214.797,13
79	2.719.697,30	10	278.284,18	7	442.421,12	301	10.565.355,43

..... 26.441,15
 40.719,35
 55.680,06
 211.188,27
 39.390,62
 35.200,51

CUADRO CUARTO

Clasificación, por grupos e incapacidades, de los siniestros de

GRUPOS	I. P. PARCIAL		I. P. TOTAL	
	Número	Coste	Número	Coste
I.—Agricultura y ganadería.....	»	»	»	»
a) Secano.....	»	»	»	»
b) Regadío.....	»	»	»	»
c) Otros trabajos.....	»	»	1	23.97
d) Máquinas.....	»	»	»	»
II.—Alimentación.....	»	»	»	»
III.—Bebidas y tabaco.....	»	»	»	»
IV.—Vestido y limpieza.....	»	»	»	»
V.—Minas, canteras y salinas..	3	78.217,94	»	»
VI.—Trabajo de las piedras.....	»	»	»	»
VII.—Vidrio y cristal.....	»	»	»	»
VIII.—Metalurgia.....	»	»	»	»
IX.—Trabajo de los metales.....	»	»	»	»
X.—Maquinaria.....	»	»	»	»
XI.—Pequeña maquinaria.....	»	»	»	»
XII.—Industrias químicas.....	»	»	»	»
XIII.—Industria de la madera.....	2	38.505,04	»	»
XIV.—Industria textil.....	»	»	»	»
XV.—Pielés y goma.....	»	»	»	»
XVI.—Papel.....	»	»	»	»
XVII.—Artes gráficas.....	»	»	»	»
XVIII.—Construcciones en tierra.....	13	368.012,51	5	187.60
XIX.—Construcción de edificios.....	4	106.155,75	2	71.22
XX.—Gas, agua y electricidad.....	1	13.619,13	»	»
XXI.—Transportes.....	5	203.562,82	5	316.12
XXII.—Pesca y navegación marítima..	»	»	»	»
XXIII.—Comercio por mayor.....	»	»	»	»
XXIV.—Comercio por menor.....	»	»	»	»
XXV.—Empleados y dependientes.....	9	263.426,87	4	114.82
Adicional.....	»	»	»	»
Contrato especial.....	1	21.448,90	»	»
TOTALES.....	38	1.092.948,96	17	713.82

ya Nacional, tramitados durante el mes de mayo de 1946.

I. P. ABSOLUTA		GRAN INVÁLIDO		MUERTE		TOTAL	
Número	Coste	Número	Coste	Número	Coste	Número	Coste
Comp.	17.225,71	»	»	Comp.	22.043,69	Comp.	39.274,40
»	»	»	»	»	»	»	»
»	»	»	»	»	»	»	»
»	»	»	»	»	»	1	23.974,66
»	»	»	»	»	»	»	»
»	»	»	»	»	»	»	»
»	»	»	»	»	»	»	»
»	»	»	»	»	»	»	»
Comp.	95.734,63	»	»	4	68.555,47	7	242.508,04
»	»	»	»	»	»	»	»
»	»	»	»	»	»	»	»
»	»	»	»	»	»	»	»
»	»	»	»	»	»	»	»
»	»	»	»	»	»	»	»
»	»	»	»	»	»	»	»
»	»	»	»	»	»	»	»
»	»	»	»	»	»	»	»
»	»	»	»	1	13.547,89	3	52.052,93
»	»	»	»	»	»	»	»
»	»	»	»	»	»	»	»
»	»	»	»	»	»	»	»
»	»	»	»	»	»	»	»
1	7.788,19	»	»	4	166.778,95	23	730.181,69
»	»	»	»	6	283.363,78	12	460.818,72
»	»	»	»	2	63.033,86	3	76.652,99
1	29.900,36	»	»	10	401.219,78	21	950.806,52
»	»	»	»	»	»	»	»
»	»	»	»	»	»	»	»
»	»	»	»	2	52.388,85	2	52.388,85
»	»	»	»	4	106.938,65	17	485.167,24
»	»	»	»	»	»	»	»
»	»	»	»	»	»	1	21.448,90
2	150.648,89	»	»	33	1.177.875,92	90	3.135.274,94

CUADRO QUINTO

Hernias operadas con cargo al Fondo de Prestaciones Complementarias durante el mes de mayo de 1946.

GRUPOS	Número	Coste	Promedio
I.—Agricultura y ganadería.....	»	»	»
a) Secano.....	»	»	»
b) Regadío.....	»	»	»
c) Otros trabajos.....	»	»	»
d) Máquinas.....	»	»	»
II.—Alimentación.....	3	3.368,00	1.122,66
III.—Bebidas y tabaco.....	»	»	»
IV.—Vestido y limpieza.....	»	»	»
V.—Minas, canteras y salinas....	3	3.438,00	1.146,00
VI.—Trabajo de las piedras.....	»	»	»
VII.— Vidrio y cristal.....	»	»	»
VIII.—Metalurgia.....	»	»	»
IX.—Trabajo de los metales.....	»	»	»
X.—Maquinaria.....	»	»	»
XI.—Pequeña maquinaria.....	1	1.223,00	1.223,00
XII.—Industrias químicas.....	1	1.744,00	1.744,00
XIII.—Industria de la madera.....	1	1.050,40	1.050,40
XIV.—Industria textil.....	»	»	»
XV.—Pielés y goma.....	»	»	»
XVI.—Papel.....	»	»	»
XVII.—Artes gráficas.....	»	»	»
XVIII.—Construcciones en tierra....	19	16.866,20	887,69
XIX.—Construcción de edificios....	8	8.363,75	1.045,46
XX.—Gas, agua y electricidad.....	2	2.146,20	1.073,10
XXI.—Transportes.....	4	3.444,15	861,03
XXII.—Pesca y navegación marítima.	»	»	»
XXIII.—Comercio por mayor.....	»	»	»
XXIV.—Comercio por menor.....	»	»	»
XXV.—Empleados y dependientes...	4	3.410,80	852,70
Adicional.....	»	»	»
Contrato especial.....	»	»	»
TOTALES.....	46	45.054,52	979,44

PUBLICACIONES DEL INSTITUTO NACIONAL DE PREVISION

**LA NUEVA LEY DE ACCIDENTES
DEL TRABAJO EN SU PRIMER
AÑO DE VIGENCIA**

6 ptas.

CUADRO SEXTO

Importe mensual de las pensiones por Silicosis declarada

DELEGACIONES	CARBÓN		
	Pensionistas	Beneficiarios	Pensión
Alava.....	»	»	»
Albacete.....	»	»	»
Alicante.....	»	»	»
Almería.....	»	»	»
Ávila.....	»	»	»
Badajoz.....	»	»	»
Baleares.....	»	»	»
Barcelona.....	»	»	»
Burgos.....	»	»	»
Cáceres.....	»	»	»
Cádiz.....	»	»	»
Castellón.....	»	»	»
Ciudad Real.....	»	»	»
Córdoba.....	»	»	»
Coruña (La).....	»	»	»
Cuenca.....	»	»	»
Gerona.....	»	»	»
Granada.....	»	»	»
Guadalajara.....	»	»	»
Guipúzcoa.....	»	»	»
Huelva.....	»	»	»
Huesca.....	»	»	»
Jaén.....	»	»	»
León.....	8	8	3.455
Lérida.....	»	»	»
Logroño.....	»	»	»
Lugo.....	»	»	»
Madrid.....	»	»	»
Málaga.....	»	»	»
Murcia.....	»	»	»
Navarra.....	»	»	»
Orense.....	»	»	»
Oviedo.....	19	19	7.209
Palencia.....	2	2	687
Pontevedra.....	»	»	»
Salamanca.....	»	»	»
Santander.....	»	»	»
Segovia.....	»	»	»
Sevilla.....	»	»	»
Soria.....	»	»	»
Tarragona.....	»	»	»
Teruel.....	»	»	»
Toledo.....	»	»	»
Valencia.....	»	»	»
Valladolid.....	»	»	»
Vizcaya.....	»	»	»
Zamora.....	»	»	»
Zaragoza.....	»	»	»
Santa Cruz de Tenerife.....	»	»	»
Palmas (Las).....	»	»	»
Ceuta.....	»	»	»
Melilla.....	»	»	»
TOTALES.....	29	29	11.357

CUADRO SEPTIMO

Importe mensual de las pensiones declaradas durante el m

DELEGACIONES	I. P. PARCIAL		I. P. TOTAL		I. P. ABSOLUTA		GRAN INVALIDO		VIUDA	
	Pensio- nistas	Pensión	Pensio- nistas	Pensión	Pensio- nistas	Pensión	Pensio- nistas	Pensión	Pensio- nistas	Pensión
Alava	4	511,54	»	»	»	»	»	»	»	»
Albacete.....	2	173,45	1	143,45	»	»	»	»	»	»
Alicante	2	182,58	»	»	»	»	»	»	1	131
Almería.....	3	392,29	»	»	»	»	»	»	»	»
Ávila.....	»	»	»	»	»	»	»	»	»	»
Badajoz.....	5	359,22	»	»	»	»	»	»	»	»
Baleares.....	3	268,58	4	713,55	»	»	»	»	1	171
Barcelona.....	26	3.860,47	11	2.918,00	3	1.207,75	»	»	7	1.187
Burgos.....	2	205,93	2	193,40	»	»	»	»	»	»
Cáceres.....	1	106,45	1	150,56	»	»	»	»	»	»
Cádiz.....	3	392,17	1	146,66	»	»	»	»	1	102
Castellón.....	1	136,93	1	358,50	»	»	»	»	»	»
Ciudad Real....	8	723,28	»	»	»	»	»	»	»	»
Córdoba.....	4	359,91	1	299,97	1	195,62	»	»	»	»
Coruña (La)....	7	595,40	3	502,05	3	612,72	»	»	»	»
Cuenca.....	1	127,75	»	»	»	»	»	»	1	98
Gerona.....	4	475,09	»	»	»	»	»	»	1	114
Granada.....	5	451,01	2	380,04	»	»	»	»	»	»
Guadalajara....	3	345,65	1	185,56	»	»	»	»	»	»
Guipúzcoa.....	9	1.316,47	1	150,63	1	104,17	»	»	1	194
Huelva.....	3	314,95	3	657,35	»	»	»	»	»	»
Huesca.....	1	170,33	1	215,18	»	»	»	»	»	»
Jaén.....	5	451,43	2	267,16	»	»	»	»	3	310
León.....	4	431,08	2	338,76	»	»	»	»	1	133
Lérida.....	»	»	2	396,82	»	»	»	»	1	45
Logroño.....	2	230,56	»	»	»	»	»	»	»	»
Lugo.....	1	117,10	»	»	»	»	»	»	»	»
Madrid.....	19	3.007,26	2	319,19	2	706,93	»	»	2	28
Málaga.....	3	276,78	1	334,58	»	»	»	»	»	»
Murcia.....	3	224,75	2	372,99	2	293,43	»	»	»	»
Navarra.....	4	611,02	1	250,93	2	444,28	»	»	»	»
Orense.....	2	261,63	5	749,95	»	»	»	»	»	»
Oviedo.....	13	2.121,11	7	2.079,84	»	»	»	»	2	3
Palencia.....	2	165,19	»	»	»	»	»	»	»	»
Pontevedra....	8	698,42	4	850,43	»	»	»	»	1	1
Salamanca.....	2	224,01	1	173,98	»	»	»	»	»	»
Santander.....	4	383,27	3	789,88	»	»	»	»	»	»
Segovia.....	1	127,75	»	»	»	»	»	»	»	»
Sevilla.....	6	546,25	4	855,67	»	»	»	»	1	»
Soria.....	»	»	»	»	»	»	»	»	»	»
Tarragona.....	2	251,15	»	»	»	»	»	»	»	»
Teruel.....	1	93,84	»	»	»	»	»	»	1	1
Toledo.....	6	657,13	»	»	»	»	»	»	1	1
Valencia.....	12	1.327,95	2	416,02	»	»	»	»	1	»
Valladolid.....	2	261,96	1	356,28	»	»	»	»	»	»
Vizcaya.....	17	2.146,28	3	690,26	6	1.057,78	»	»	5	»
Zamora.....	2	184,36	1	114,76	1	319,37	1	912,50	»	»
Zaragoza.....	5	506,62	2	315,53	1	293,43	»	»	»	»
Sta. C. Tenerife	3	180,63	1	91,66	»	»	»	»	»	»
Palmas (Las)...	»	»	1	136,28	»	»	»	»	1	»
Ceuta.....	2	351,30	»	»	»	»	»	»	»	»
Melilla.....	2	192,58	»	»	»	»	»	»	»	»
TOTALES....	230	27.500,91	80	16.920,87	22	5.235,48	1	912,50	33	58

de mayo de 1946, clasificadas por Delegaciones y concepto de la renta.

VIUDA CON HIJOS			ASCENDIENTES			DESCENDIENTES			TOTAL		
Pensionistas	Beneficiarios	Pensión	Pensionistas	Beneficiarios	Pensión	Pensionistas	Beneficiarios	Pensión	Pensionistas	Beneficiarios	Pensión
»	»	»	»	»	»	»	»	»	4	4	511,54
1	3	372,52	»	»	»	»	»	»	4	6	689,42
2	9	954,04	»	»	»	»	»	»	5	12	1.267,79
4	14	1.105,79	1	1	46,95	1	3	253,04	9	21	1.798,07
»	»	»	»	»	»	»	»	»	»	»	»
3	10	674,28	»	»	»	»	»	»	8	15	1.033,50
2	9	620,63	2	3	333,81	»	»	»	12	20	2.107,66
7	19	2.285,29	4	6	403,50	»	»	»	58	72	11.862,66
1	4	335,56	»	»	»	»	»	»	5	8	739,94
1	3	239,53	»	»	»	»	»	»	3	5	496,54
»	»	»	»	»	»	»	»	»	5	5	641,48
1	4	273,75	1	1	228,12	»	»	»	4	7	997,30
5	19	1.294,88	»	»	»	»	»	»	13	27	2.018,16
3	10	1.096,57	1	2	73,00	»	»	»	10	18	2.025,07
6	25	1.522,55	»	»	»	»	»	»	19	38	3.232,72
1	3	182,50	»	»	»	»	»	»	3	5	401,50
»	»	»	»	»	»	»	»	»	5	5	589,15
»	»	»	»	»	»	»	»	»	7	7	831,05
»	»	»	»	»	»	»	»	»	4	4	531,21
6	25	1.816,46	1	1	117,90	»	»	»	19	38	3.689,22
1	2	307,96	»	»	»	»	»	»	7	8	1.280,26
1	1	171,09	»	»	»	»	»	»	3	3	556,60
»	»	»	»	»	»	»	»	»	10	10	1.028,88
4	15	1.963,92	2	2	166,39	»	»	»	13	24	3.036,07
2	6	782,29	»	»	»	»	»	»	5	9	1.635,36
»	»	»	»	»	»	»	»	»	2	2	230,56
»	»	»	»	»	»	»	»	»	1	1	117,10
16	58	4.877,85	3	5	494,00	»	»	»	44	88	9.684,68
3	9	695,77	»	»	»	»	»	»	7	13	1.307,13
»	»	»	1	2	121,66	»	»	»	8	9	1.012,83
1	2	388,25	»	»	»	»	»	»	8	9	1.694,48
»	»	»	»	»	»	1	1	273,75	8	8	1.285,33
9	25	4.445,61	10	16	1.726,85	1	1	205,00	42	64	10.935,64
2	6	776,50	»	»	»	»	»	»	4	8	941,69
3	6	578,08	3	5	407,50	2	2	152,07	21	28	2.857,59
1	3	136,87	1	2	148,02	»	»	»	5	8	682,88
5	14	1.204,26	»	»	»	»	»	»	12	21	2.377,41
1	5	342,18	»	»	»	»	»	»	2	6	469,93
5	15	1.079,66	1	1	119,33	»	»	»	17	27	2.714,97
»	»	»	»	»	»	»	»	»	»	»	»
2	6	787,96	1	1	130,35	»	»	»	5	9	1.169,46
2	4	445,79	»	»	»	»	»	»	4	6	667,95
1	3	279,45	»	»	»	1	5	203,03	9	15	1.276,48
5	15	1.514,30	2	3	389,33	»	»	»	22	33	3.816,41
3	14	753,16	1	2	158,65	»	»	»	7	19	1.530,05
3	9	963,16	1	1	95,81	»	»	»	35	41	5.700,22
»	»	»	»	»	»	»	»	»	5	5	1.530,99
2	7	607,59	2	3	321,33	»	»	»	12	18	2.044,50
»	»	»	»	»	»	»	»	»	4	4	272,29
»	»	»	2	2	130,00	»	»	»	4	4	403,21
»	»	»	»	»	»	»	»	»	2	2	351,30
»	»	»	»	»	»	»	»	»	2	2	192,58
115	382	35.876,05	40	59	5.612,50	6	12	1.086,89	527	819	98.278,81

CUADRO OCTAVO

*Prestaciones de Incapacidad Temporal, concedidas
en el mes de mayo de 1946.*

DELEGACIONES	CONCEPTOS					
	Indemnización	Médico	Farmacia	Sanatorio	Varios	Totales
Alava.....	5.269,82	5.565,50	993,52	»	»	11.828,84
Albacete.....	11.872,40	7.217,00	»	6.066,00	2.581,78	27.737,18
Alicante.....	28.848,54	6.974,30	»	»	490,35	36.133,19
Almería.....	13.801,85	4.922,50	»	»	2.484,95	21.209,30
Avila.....	4.175,28	965,00	90,00	»	1.590,00	6.820,28
Badajoz.....	13.857,15	6.934,50	14,80	793,00	1.304,55	22.904,00
Baleares.....	3.797,21	1.940,50	»	»	113,40	5.851,11
Barcelona.....	26.860,05	3.922,05	3.534,55	»	727,90	35.044,55
Burgos.....	7.936,60	1.602,50	108,55	»	88,30	9.735,95
Cáceres.....	11.922,40	2.711,00	»	252,00	415,00	15.300,40
Cádiz.....	13.697,75	4.440,50	542,12	2.605,00	1.751,00	23.036,37
Castellón.....	10.079,30	2.830,00	»	»	182,60	13.091,90
Ciudad Real....	11.528,28	2.932,50	»	870,00	363,00	15.693,78
Córdoba.....	10.793,24	3.565,00	1.186,45	»	1.296,75	16.841,44
Coruña (La)....	41.128,88	20.908,60	1.230,70	5.535,50	5.859,35	74.663,03
Cuenca.....	3.212,85	817,50	»	»	320,85	4.351,20
Gerona.....	6.006,70	2.332,50	»	965,00	133,40	9.437,60
Granada.....	17.349,27	11.107,60	»	3.517,35	2.879,20	34.853,42
Guadalajara....	2.014,70	637,50	756,74	»	»	3.408,94
Guipuzcoa.....	19.901,65	7.377,25	136,20	4.025,00	1.257,02	32.697,12
Huelva.....	4.826,59	760,00	»	689,00	769,85	7.045,44
Huesca.....	8.731,14	8.614,80	1.192,62	450,00	1.632,25	20.620,81
Jaén.....	65.945,42	7.490,00	4.436,16	552,50	4.818,15	83.242,23
León.....	7.735,00	1.550,50	1.770,32	»	1.213,20	12.269,02
Lérida.....	22.167,44	1.654,20	»	2.730,00	3.379,15	29.930,79
Logroño.....	6.233,93	1.997,50	120,00	928,60	119,00	9.399,03
Lugo.....	17.161,51	3.771,80	»	»	244,85	21.178,16
Madrid.....	105.185,70	23.206,30	»	»	2.817,90	131.209,90
Málaga.....	16.784,35	4.753,50	»	2.700,00	1.175,85	25.413,70
Murcia.....	39.686,59	11.122,50	3.216,22	2.660,00	776,60	57.461,91
Navarra.....	6.255,95	6.590,00	322,25	120,00	237,05	13.525,25
Orense.....	12.393,65	3.730,00	»	723,90	2.501,05	19.348,60
Oviedo.....	30.362,17	17.058,10	»	3.820,00	3.414,90	54.655,17
Palencia.....	4.059,92	2.125,00	»	»	69,00	6.253,92
Pontevedra....	21.274,80	7.310,90	325,20	803,90	152,05	29.866,85
Salamanca.....	7.000,90	2.401,40	1.572,30	70,00	1.187,34	12.231,94
Santander.....	27.769,93	54.028,35	1.461,65	»	3.764,65	87.024,58
Segovia.....	6.450,75	1.357,50	350,45	253,00	974,05	9.385,75
Sevilla.....	48.903,58	22.272,50	4.540,10	»	3.924,25	79.640,43
Soria.....	2.545,87	330,00	90,00	»	729,40	3.695,27
Tarragona.....	8.250,73	4.048,50	469,45	»	554,50	13.323,18
Teruel.....	6.264,46	1.884,50	125,35	»	221,50	8.495,81
Toledo.....	12.837,61	8.615,50	3.660,73	700,00	457,50	26.271,34
Valencia.....	37.955,59	6.703,50	»	15.122,50	3.623,25	63.404,84
Valladolid....	19.387,70	5.484,90	1.415,25	2.291,94	280,96	28.860,75
Vizcaya.....	26.578,15	2.907,50	1.802,81	»	1.402,65	32.691,11
Zamora.....	5.040,85	4.322,50	»	»	1.893,77	11.259,12
Zaragoza.....	21.726,25	5.829,80	454,35	»	1.192,95	29.203,35
Sta. C. Tenerife.	23.000,76	7.977,50	1.680,43	3.250,00	728,60	36.637,29
Palmas (Las)....	12.044,40	5.152,65	340,25	»	1.226,50	18.763,80
Ceuta.....	3.049,54	1.165,00	11,10	»	»	4.225,64
Melilla.....	9.672,49	2.790,00	»	4.873,80	226,60	17.556,89
TOTALES...	911.337,64	338.530,50	37.950,62	67.367,99	69.544,72	1.424.731,47

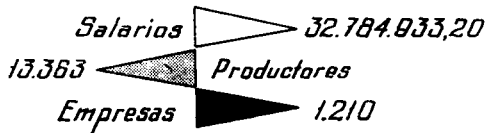
CIN
SAT
ASUNTOS GENERALES
ESTADÍSTICA

AFILIACION DE EMPRESAS

Empresas afiliadas a la Caja Nacional durante el mes de Mayo de 1946, número de productores asegurados y salarios que representan clasificados por delegaciones.

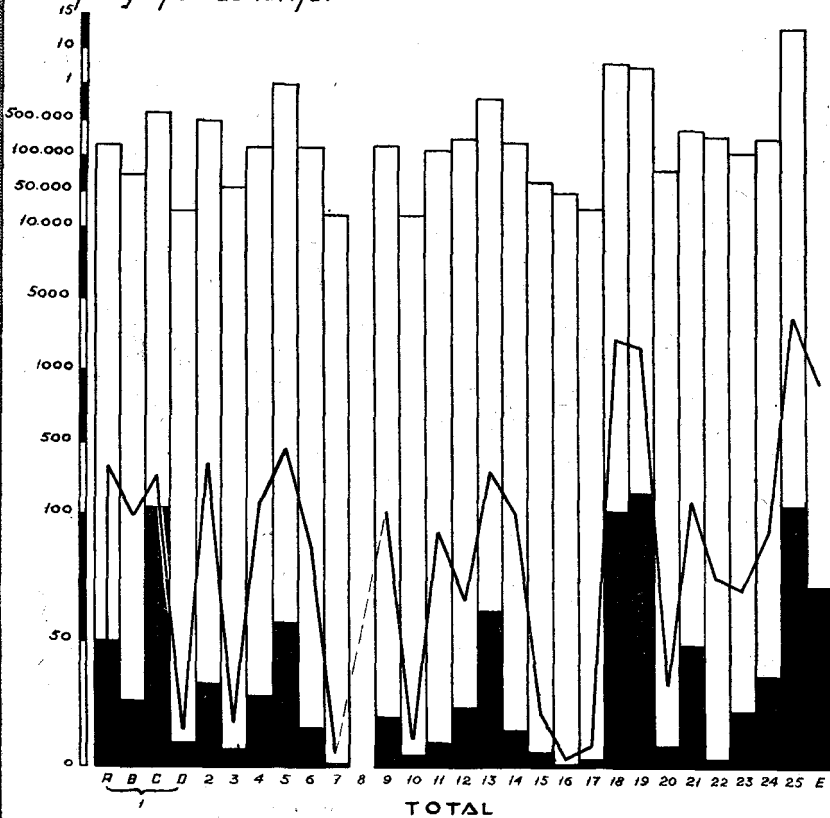


TOTAL



AFILIACION DE EMPRESAS

Empresas afiliadas a la Caja Nacional durante el mes de Mayo de 1946, número de productores asegurados y salarios que representan clasificados por grupos de tarifa.




TOTAL

Empresas	■	1.210
Productores	—	13.363
Salarios	□	32.784.933,20

SINIESTROS

Siniestros resueltos por la Caja Nacional durante el mes de Mayo de 1946 con expresion de los Primos Unicas reclamados a las distintas entidades aseguradoras.



SINIESTROS

Clasificación por incapacidades de los siniestros de Caja Nacional tramitados durante el mes de Mayo de 1946.

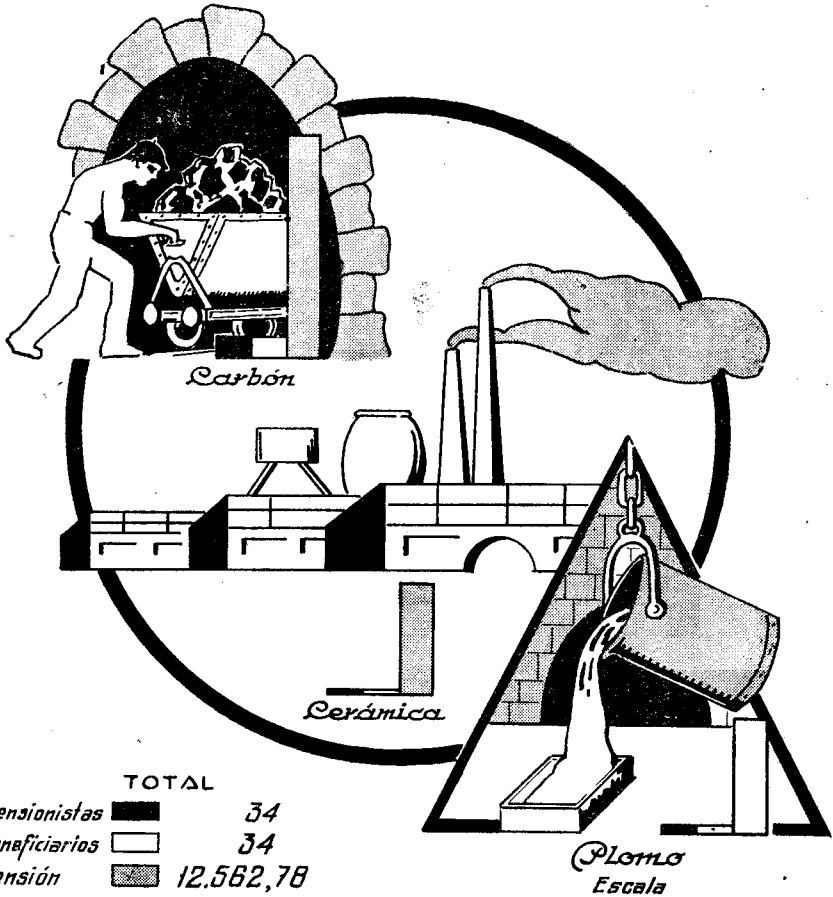


I.P. PARCIAL I.P. TOTAL I.P. ABSOLUTA TOTAL GRAN INVALIDO MUERTE

Expedientes 80 Coste 3,135,274.94

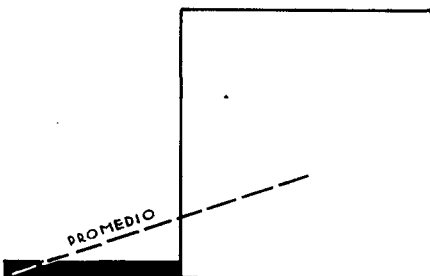
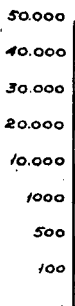
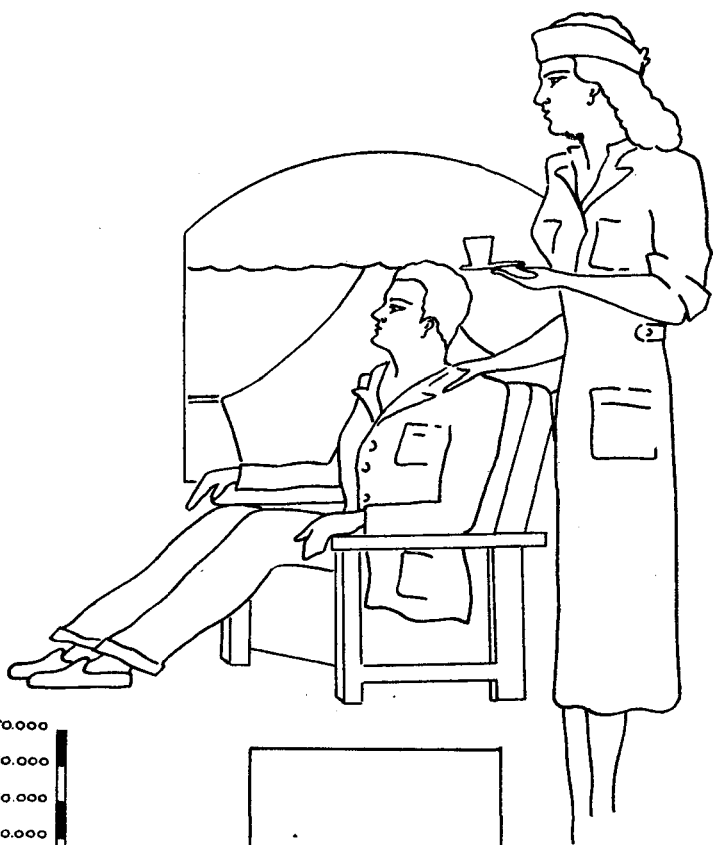
PENSIONES

Importe de las pensiones reconocidas por la Caja Nacional con cargo al Seguro de Silicosis durante el mes de Mayo de 1946.



ACCIDENTES


Hernias operadas con cargo al fondo de Prestaciones Complementarias durante el mes de Mayo de 1946.



TOTAL	
Operaciones	46
Coste	45.054,52
Promedio	979,44


PENSIONES

Importe de las pensiones declaradas durante el mes de Mayo de 1946, clasificadas por concepto de la renta.



INCAPACIDAD TEMPORAL

Prestaciones relativas a Incapacidad Temporal concedidas por la Caja Nacional durante el mes de Mayo de 1946.



Conceptos

Indemnización	911.337,64
Médico	338.530,50
Farmacia	37.950,62
Sanatorio	67.367,99
Varios	69.544,72

Total - 1.424.731,47

0 25.000 50.000 100.000 500.000 1

PUBLICACIONES DEL INSTITUTO NACIONAL DE PREVISION

LA NUEVA
ORGANIZACION OFICIAL
DEL SEGURO DE SILICOSIS

POR

JUAN DANTIN GALLEGO

2 ptas.

Clínica del Trabajo. — Estadística mensual de los servicios médicos prestados por

	Ingresos	CAJA NACIONAL			Subsidio de Vejez	Subsidio Familiar	Obra Maternal e Infantil	Funcionarios	Familiares de funcionarios	Servicios sanitarios colectivos	Compañías
		Incapacidad temporal	Incapacidad permanente	Fondo de P. c.							
Consultorio central (Traumatología).....	287	114	28	9	19	17	17	8	9	7	25
Dermatología.....	3	2	»	»	»	»	»	»	»	»	1
Estomatología.....	3	2	»	»	»	»	»	»	»	»	1
Gastropatología.....	»	»	»	»	»	»	»	»	»	»	»
Neurología.....	7	2	1	»	1	»	1	»	»	»	»
Medicina interna.....	31	3	3	6	1	»	1	4	7	3	2
Oftalmología.....	14	16	3	»	»	»	2	1	»	»	»
Otorrinolaringología.....	6	1	»	»	»	»	1	1	1	»	»
Urología.....	5	2	»	»	»	1	»	»	1	»	»
Hospitalización.....	74	34	7	6	»	»	»	»	1	4	10
Fisioterapia.....	53	31	1	1	»	»	1	1	»	»	1
Laboratorio.....	76	19	2	8	1	»	14	13	10	3	»
Ortopedia.....	57	33	1	1	»	»	1	»	1	1	»
Rayos X.....	182	95	6	3	»	»	2	4	3	4	»
Quirófano.....	28	9	1	5	»	»	»	1	»	»	»
TOTALES.....	826	353	53	39	22	18	40	33	33	22	18

la Clínica del Trabajo, en Madrid, durante el mes de junio del año actual.

Mutuas	Patronos	Sin asegurar	Magistratura del Trabajo	Asistencias	Altas	Curas	Pequeñas intervenciones en Consultorio	Otoscopias	SERVICIO DE RAYOS X				SERVICIO ORTOPEDIA				
									Radiografías	Radioscopias	Fotografías	Otros servicios	Prótesis	Escayolados	Intervenciones	Otros servicios	
9	15	»	10	535	283	243	5	»	»	»	»	»	»	»	»	»	»
»	»	»	»	22	4	»	»	»	»	»	»	»	»	»	»	»	»
»	»	»	»	13	4	»	»	»	»	»	»	»	»	»	»	»	»
»	»	»	»	»	»	»	»	»	»	»	»	»	»	»	»	»	»
1	»	»	1	12	3	»	»	»	»	»	»	»	»	»	»	»	»
»	1	»	»	22	32	»	»	»	»	»	»	»	»	»	»	»	»
»	1	»	»	71	11	1	»	»	»	»	»	»	»	»	»	»	»
»	»	»	1	12	7	»	»	»	»	»	»	»	»	»	»	»	»
»	»	»	»	34	5	10	»	»	»	»	»	»	»	»	»	»	»
4	2	»	»	2.726	75	858	»	»	»	»	»	»	»	»	»	»	»
5	3	»	»	1.930	48	»	»	»	»	»	»	»	»	»	»	»	»
2	»	»	»	76	»	»	»	»	»	»	»	»	»	»	»	»	»
4	4	1	»	290	32	»	»	»	»	»	»	»	3	58	2	31	»
3	23	»	4	182	»	»	»	»	288	19	2	3	»	»	»	»	»
1	1	1	»	28	»	»	»	»	»	»	»	»	»	»	»	»	»
29	50	2	16	5.953	504	1.112	5	»	288	19	2	3	3	58	2	31	»

Subsidios



Familiares

Estadística. Se publican a continuación varios cuadros estadísticos, en los que se recoge la labor realizada por la Caja en los meses que se indican.

El *primero* representa los resultados de junio, reducidos a promedios, y en él se han separado la Rama General, de la Agropecuaria, para que pueda compararse fácilmente el desarrollo y la importancia de ésta con la General.

El *segundo* representa las Empresas afiliadas del Régimen, con las altas y bajas en la afiliación.

El cuadro *tercero* es un resumen general de las operaciones de cobros y pagos realizados por la Caja en la Rama General, con separación del sistema normal de aquéllos del sistema P. A. I.

Los cuadros *cuarto*, *quinto* y *sexto* son de características similares al anterior, reflejándose en ellos el número de los subsidios o recibos satisfechos por la Caja en las dos Ramas de Viudedad y Orfandad y Agropecuaria.

Los cuadros *séptimo*, *octavo* y *noveno* representan la afiliación nominal de subsidiados en las diferentes Ramas que administra la Caja Nacional, con separación de subsidiados, viudas y huérfanos.

En los cuadros *diez*, *once*, *doce*, *trece*, *catorce* y *quince* se han clasificado según las diferentes Ramas y sistemas, y en razón al número de beneficiarios, todos los pagos efectuados.

Los cuadros del *dieciséis* al *diecinueve* representan prestaciones económicas del citado mes de junio; el primero de ellos corresponde a la Rama General, con separación de ambos sistemas, y con un arrastre total de lo satisfecho por la Caja desde primero de año; el segundo corresponde a la Rama de Viudedad y Orfandad; el tercero, a Viu-

edad y Orfandad de la Rama Agropecuaria, representando el cuarto el desarrollo que alcanzan las prestaciones en la Rama Agropecuaria.

El cuadro *veinte* recoge, clasificados por Delegaciones, los préstamos a la nupcialidad que se han concedido en el actual mes de julio.

El cuadro *veintiuno* recoge la labor realizada por la Intervención de Empresas durante el mes de marzo del corriente año.

A continuación se insertan siete gráficos, que se refieren al número de liquidaciones de Empresas, a los trabajadores cotizantes, a los subsidiados de la Rama General, de la Agropecuaria y de viudas y huérfanos, a los beneficiarios y a los Préstamos de nupcialidad.

PUBLICACIONES DEL INSTITUTO NACIONAL DE PREVISION

LEGISLACION DE SUBSIDIOS
FAMILIARES

(2.ª EDICION)

15 ptas.

CUADRO PRIMERO

Promedio de resultados en junio de 1946

	Del mes	Desde 1.º de enero
RAMA GENERAL		
Cuota media ingresada por cada empresa.....	84,45	377,06
— — asegurado.....	18,75	24,38
— — subsidiado.....	79,63	136,38
— — beneficiario.....	26,54	40,53
Subsidio medio percibido por cada subsidiado.....	69,19	65,34
— — beneficiario.....	23,06	23,73
Número medio de asegurados por cada empresa.....	4,50	15,46
— de subsidiados —	1,06	2,76
— de asegurados por cada subsidiado.....	4,24	5,59
Número medio de beneficiarios que corresponden a cada empresa.....	3,18	7,61
Número medio de beneficiarios que corresponden a cada asegurado.....	0,70	0,49
Número medio de beneficiarios que corresponden a cada subsidiado.....	2,99	2,75
RAMA AGROPECUARIA		
Subsidio medio percibido por cada subsidiado.....	71,85	75,81
— — beneficiario.....	23,84	25,19
Número medio de beneficiarios que corresponden a cada subsidiado.....	3,01	3,00

Afiliación

DELEGACIONES	Empresas en activo final mes anterior	Altas en el mes	Bajas en el mes	Empresas que quedan en activo en el mes
1 Alava.....	2.373	45	5	2.413
2 Albacete.....	3.058	35	4	3.089
3 Alicante.....	7.639	108	43	7.704
4 Almería.....	2.834	37	31	2.840
5 Avila.....	1.521	12	2	1.531
6 Badajoz.....	3.901	28	3	3.924
7 Baleares.....	7.220	110	40	7.290
8 Barcelona.....	41.834	407	124	42.117
9 Burgos.....	2.187	31	19	2.199
10 Cáceres.....	3.905	77	15	3.967
11 Cádiz.....	5.754	75	31	5.798
12 Castellón.....	2.938	28	4	2.962
13 Ciudad Real.....	2.731	66	47	2.750
14 Córdoba.....	5.692	33	29	5.696
15 Coruña (La).....	5.945	53	19	5.979
16 Cuenca.....	2.019	86	84	2.021
17 Gerona.....	4.745	26	6	4.765
18 Granada.....	4.970	28	6	4.992
19 Guadalajara.....	1.002	19	8	1.013
20 Guipúzcoa.....	5.640	50	122	5.568
21 Huelva.....	3.410	41	19	3.432
22 Huesca.....	1.530	55	61	1.524
23 Jaén.....	5.015	44	19	5.040
24 León.....	4.737	90	7	4.820
25 Lérida.....	2.312	33	21	2.324
26 Logroño.....	2.718	46	31	2.733
27 Lugo.....	1.999	24	12	2.011
28 Madrid.....	42.499	720	256	42.963
29 Málaga.....	6.256	150	148	6.258
30 Murcia.....	4.358	47	99	4.306
31 Navarra.....	8.720	50	20	8.750
32 Orense.....	1.449	20	5	1.464
33 Oviedo.....	6.413	42	23	6.432
34 Palencia.....	2.245	15	6	2.254
35 Palmas (Las).....	2.875	45	24	2.896
36 Pontevedra.....	4.518	40	21	4.537
37 Salamanca.....	3.769	30	11	3.788
38 Sta. Cruz Tenerife.....	4.213	28	34	4.207
39 Santander.....	3.783	55	42	3.796
40 Segovia.....	1.294	37	39	1.292
41 Sevilla.....	10.276	99	57	10.318
42 Soria.....	663	16	7	672
43 Tarragona.....	4.046	37	26	4.057
44 Teruel.....	1.138	25	23	1.140
45 Toledo.....	2.637	32	19	2.650
46 Valencia.....	17.201	169	26	17.344
47 Valladolid.....	5.330	97	78	5.349
48 Vizcaya.....	7.807	45	20	7.832
49 Zamora.....	1.728	19	2	1.745
50 Zaragoza.....	8.920	99	8	9.011
51 Ceuta.....	633	6	9	630
52 Melilla.....	813	15	3	825
53 Delg.ón Central...	125	1		126
TOTALES.....	293.338	3.624	1.818	295.144

DELEGACIONES	LIQUIDACION DE EMPRESAS			ASEGURADOS		
	Sistema normal	Sistema P. A. I.	TOTAL	Sistema normal	Sistema P. A. I.	TOTAL
1 Alava.....	1.631	10	1.641	3.239	422	3.661
2 Albacete.....	1.329	9	1.338	5.821	481	6.302
3 Alicante.....	3.472	52	3.524	12.818	2.250	15.068
4 Almería.....	1.161	36	1.197	3.473	3.810	7.283
5 Avila.....	728	46	774	2.076	2.154	4.230
6 Badajoz.....	2.066	129	2.195	7.828	7.966	15.794
7 Baleares.....	3.907	57	3.964	11.798	1.703	13.501
8 Barcelona.....	23.918	113	24.031	77.163	13.009	90.172
9 Burgos.....	1.722	11	1.733	5.155	1.793	6.948
10 Cáceres.....	1.424	66	1.490	4.060	6.522	10.582
11 Cádiz.....	2.648	66	2.714	7.717	7.247	14.964
12 Castellón.....	1.789	9	1.798	6.457	546	7.003
13 Ciudad Real.....	1.089	16	1.105	3.866	990	4.856
14 Córdoba.....	2.076	27	2.103	7.921	6.941	14.862
15 Coruña (La).....	2.893	109	3.002	9.231	10.368	19.599
16 Cuenca.....	595	12	607	1.685	6.716	8.401
17 Gerona.....	3.020	5	3.025	9.552	177	9.729
18 Granada.....	2.697	27	2.724	8.635	6.315	14.950
19 Guadalajara.....	699	3	702	2.187	173	2.360
20 Guipúzcoa.....	418	221	639	1.104	4.242	5.346
21 Huelva.....	1.111	33	1.144	3.744	1.775	5.519
22 Huesca.....	1.025	36	1.061	2.837	6.236	9.073
23 Jaén.....	1.963	67	2.030	5.255	5.209	10.464
24 León.....	1.602	16	1.618	4.175	1.025	5.200
25 Lérida.....	1.636	18	1.654	5.228	672	5.900
26 Logroño.....	1.371	8	1.379	4.724	168	4.892
27 Lugo.....	1.102	24	1.126	3.210	1.790	5.006
28 Madrid.....	16.282	219	16.501	46.548	16.180	62.728
29 Málaga.....	3.257	18	3.275	9.954	1.724	11.678
30 Murcia.....	2.270	92	2.362	8.529	7.625	16.154
31 Navarra.....	4.062	78	4.142	9.051	3.697	12.748
32 Orense.....	789	7	796	4.263	431	4.694
33 Oviedo.....	4.366	21	4.387	5.475	1.862	7.339
34 Palencia.....	1.110	6	1.116	2.909	935	3.844
35 Palmas (Las).....	1.628	100	1.728	4.591	11.260	15.851
36 Pontevedra.....	2.283	43	2.326	8.065	445	8.510
37 Salamanca.....	1.948	11	1.959	5.222	17	5.239
38 Sta. C. Tenerife.....	1.602	148	1.750	5.975	5.506	11.481
39 Santander.....	1.440	45	1.485	5.056	1.622	6.678
40 Segovia.....	820	5	825	2.628	543	3.171
41 Sevilla.....	4.020	90	4.110	13.926	7.885	21.811
42 Soria.....	421	2	423	1.581	50	1.631
43 Tarragona.....	2.184	10	2.194	6.888	396	7.284
44 Teruel.....	557	14	571	2.585	384	2.969
45 Toledo.....	964	43	1.007	2.811	2.643	5.454
46 Valencia.....	8.623	83	8.706	28.738	4.245	32.983
47 Valladolid.....	2.229	16	2.245	5.014	253	5.267
48 Vizcaya.....	3.512	145	3.657	10.446	3.585	14.031
49 Zamora.....	725	14	739	3.456	702	4.158
50 Zaragoza.....	4.525	11	4.536	12.917	317	13.234
51 Ceuta.....	252	8	260	730	61	791
52 Melilla.....	571	4	575	1.532	560	2.092
53 Deleg. ción Central.....	»	19	19	»	36.050	36.069
TOTALES.....	139.534	2.478	142.012	429.849	209.660	639.509
Medios hasta fin de mes..	138.546	17.990	156.535	71.641	34.943	106.584

SUBSIDIADOS			BENEFICIARIOS		
Sistema normal	Sistema P. A. I.	TOTAL	Sistema normal	Sistema P. A. I.	TOTAL
763	36	799	2.545	78	2.623
1.655	81	1.736	5.057	234	5.291
2.058	524	2.582	5.510	1.361	6.871
1.330	1.158	2.488	4.012	3.256	7.268
630	721	1.351	2.117	2.284	4.401
596	1.998	2.594	1.745	5.833	7.578
1.481	289	1.770	3.949	749	4.698
5.503	1.029	6.532	13.067	2.608	15.675
1.183	142	1.325	3.775	433	4.208
2.242	1.869	4.111	7.032	5.696	12.728
2.092	2.154	4.246	6.957	6.732	13.689
963	65	1.028	2.357	137	2.494
1.718	376	2.094	5.083	1.055	6.138
3.772	1.374	5.146	12.196	3.729	15.925
4.857	3.056	7.913	17.674	9.793	27.467
278	1.001	1.279	802	3.076	3.878
968	32	1.000	2.332	35	2.397
2.725	2.238	4.963	8.300	6.489	14.789
512	41	553	1.516	110	1.626
99	822	921	259	2.648	2.907
1.155	623	1.778	3.255	1.674	4.929
369	841	1.210	982	2.208	3.190
12.727	1.280	14.007	38.756	3.625	42.381
894	210	1.104	3.000	641	3.641
568	60	628	1.428	178	1.606
935	23	958	2.551	81	2.632
750	313	1.063	2.580	864	3.444
7.093	3.277	10.370	19.145	9.217	28.362
2.782	328	3.110	8.769	863	9.632
2.343	2.609	4.952	6.935	7.679	14.614
3.776	1.276	5.052	13.407	4.091	17.498
640	67	707	2.352	193	2.545
1.101	202	1.303	3.123	483	3.606
777	280	1.057	2.509	853	3.362
1.790	3.370	5.160	7.154	11.145	18.299
1.970	494	2.464	6.270	1.543	7.813
1.749	»	1.749	6.026	»	6.026
2.227	2.190	4.417	8.215	7.507	15.722
604	1.292	1.896	1.732	3.876	5.608
7.757	137	894	2.441	395	2.836
5.010	2.958	7.968	16.033	9.312	25.345
487	9	496	1.533	18	1.551
764	41	805	5.876	97	1.973
539	33	572	1.500	100	1.600
1.012	617	1.629	3.026	1.771	4.797
4.068	1.210	5.278	10.377	3.159	13.536
1.261	38	1.299	4.112	127	4.239
1.221	251	1.472	3.113	639	3.752
814	104	918	2.719	340	3.059
1.999	52	2.051	5.043	130	5.173
159	55	214	521	169	690
314	95	409	943	242	1.185
»	9.197	9.157	»	24.487	24.487
98.080	52.538	150.618	297.701	154.083	451.784
93.294	339.504	432.798	279.637	912.034	1.191.671

CUADRO CUARTO

JUNIO 1946

Operaciones de Viudedad y Orfandad de la Rama General.

DELEGACIONES	Subsidiados	Beneficiarios
1 Alava	54	81
2 Albacete.....	171	345
3 Alicante.....	545	695
4 Almería.....	229	465
5 Avila.....	149	312
6 Badajoz.....	230	455
7 Baleares.....	253	311
8 Barcelona.....	1.315	1.651
9 Burgos.....	14	22
10 Cáceres.....	918	1.879
11 Cádiz.....	925	1.765
12 Castellón.....	161	210
13 Ciudad Real.....	507	950
14 Córdoba.....	1.318	2.699
15 Coruña (La).....	1.980	3.871
16 Cuenca.....	190	512
17 Gerona.....	107	136
18 Granada.....	218	450
19 Guadalajara.....	57	149
20 Guipúzcoa.....	283	510
21 Huelva.....	501	734
22 Huesca.....	70	113
23 Jaén.....	2.096	4.427
24 León.....	235	509
25 Lérida.....	49	85
26 Logroño.....	181	314
27 Lugo.....	100	175
28 Madrid.....	1.733	3.007
29 Málaga.....	572	1.076
30 Murcia.....	782	1.429
31 Navarra.....	308	602
32 Orense.....	73	142
33 Oviedo.....	1.293	2.206
34 Palencia.....	65	94
35 Palmas (Las).....	652	1.471
36 Pontevedra.....	695	1.230
37 Salamanca.....	272	603
38 Santa Cruz de Tenerife.....	294	815
39 Santander.....	622	1.010
40 Segovia.....	109	217
41 Sevilla.....	1.578	3.061
42 Soria.....	110	123
43 Tarragona.....	103	153
44 Teruel.....	79	163
45 Toledo.....	244	508
46 Valencia.....	1.114	1.508
47 Valladolid.....	181	314
48 Vizcaya.....	1.204	1.424
49 Zamora.....	207	452
50 Zaragoza.....	430	644
51 Ceuta.....	120	234
52 Melilla.....	131	204
53 Delegación Central.....	»	»
TOTALES.....	25.827	46.515
Promedios hasta fin de mes.....	32.952	41.959

Operaciones en la Rama Agropecuaria.

DELEGACIONES	Subsidiados	Beneficiarios
1 Alava.....	»	»
2 Albacete.....	10.767	33.882
3 Alicante.....	12.245	34.599
4 Almería.....	13.020	38.766
5 Avila.....	14.297	44.998
6 Badajoz.....	15.349	46.917
7 Baleares.....	6.859	19.777
8 Barcelona.....	13.572	34.801
9 Burgos.....	19.309	60.687
10 Cáceres.....	24.054	73.618
11 Cádiz.....	16.824	57.277
12 Castellón.....	10.308	25.418
13 Ciudad Real.....	26.909	75.451
14 Córdoba.....	30.359	94.684
15 Coruña (La).....	34.994	111.036
16 Cuenca.....	26.335	75.910
17 Gerona.....	9.216	23.928
18 Granada.....	31.363	99.475
19 Guadalajara.....	11.037	31.917
20 Guipúzcoa.....	6.924	24.347
21 Huelva.....	6.869	19.028
22 Huesca.....	7.938	21.106
23 Jaén.....	14.764	52.043
24 León.....	34.052	104.305
25 Lérida.....	10.069	24.864
26 Logroño.....	8.118	23.551
27 Lugo.....	20.198	60.382
28 Madrid.....	6.586	18.473
29 Málaga.....	23.695	73.996
30 Murcia.....	21.906	65.399
31 Navarra.....	»	»
32 Orense.....	7.154	19.000
33 Oviedo.....	33.612	101.345
34 Palencia.....	7.714	24.494
35 Palmas (Las).....	12.828	47.410
36 Pontevedra.....	24.866	75.409
37 Salamanca.....	8.530	27.252
38 Santa Cruz de Tenerife.....	5.117	17.709
39 Santander.....	211	625
40 Segovia.....	12.086	36.486
41 Sevilla.....	21.709	69.377
42 Soria.....	2.903	9.784
43 Tarragona.....	9.184	21.514
44 Teruel.....	27.480	83.268
45 Toledo.....	16.181	46.548
46 Valencia.....	24.453	63.273
47 Valladolid.....	15.179	48.828
48 Vizcaya.....	5.643	17.076
49 Zamora.....	15.164	45.838
50 Zaragoza.....	9.447	26.216
51 Ceuta.....	12	41
52 Melilla.....	»	»
53 Delegación Central.....	»	»
TOTALES.....	747.409	2.252.128
Promedios hasta fin de mes.....	700.404	2.107.320

CUADRO SEXTO

JUNIO 1946

Operaciones de V. y O. de la Rama Agropecuaria.

DELEGACIONES	Subsidiados	Beneficiarios
1 Alava.....	»	»
2 Albacete.....	60	185
3 Alicante.....	3	8
4 Almería.....	12	33
5 Avila.....	61	143
6 Badajoz.....	14	34
7 Baleares.....	6	8
8 Barcelona.....	18	33
9 Burgos.....	»	»
10 Cáceres.....	17	35
11 Cádiz.....	76	253
12 Castellón.....	9	20
13 Ciudad Real.....	165	400
14 Córdoba.....	804	2.032
15 Coruña (La).....	»	»
16 Cuenca.....	»	»
17 Gerona.....	»	»
18 Granada.....	67	259
19 Guadalajara.....	35	80
20 Guipúzcoa.....	»	»
21 Huelva.....	10	20
22 Huesca.....	10	26
23 Jaén.....	759	2.024
24 León.....	13	25
25 Lérida.....	»	»
26 Logroño.....	15	31
27 Lugo.....	1	»
28 Madrid.....	40	116
29 Málaga.....	99	262
30 Murcia.....	2	1
31 Navarra.....	»	»
32 Orense.....	»	»
33 Oviedo.....	»	»
34 Palencia.....	11	34
35 Palmas (Las).....	»	»
36 Pontevedra.....	4	6
37 Salamanca.....	27	56
38 Santa Cruz de Tenerife.....	38	87
39 Santander.....	»	»
40 Segovia.....	70	148
41 Sevilla.....	218	630
42 Soria.....	15	33
43 Tarragona.....	9	18
44 Teruel.....	12	22
45 Toledo.....	78	195
46 Valencia.....	103	197
47 Valladolid.....	27	29
48 Vizcaya.....	»	»
49 Zamora.....	6	12
50 Zaragoza.....	78	170
51 Ceuta.....	»	»
52 Melilla.....	»	»
53 Delegación Central.....	»	»
TOTALES.....	2.992	7.665
Promedios hasta fin de mes.....	1.758	4.373

PUBLICACIONES DEL INSTITUTO NACIONAL DE PREVISION

**EL REGIMEN CONTENCIOSO
DE LOS SEGUROS SOCIALES**

POR

EUGENIO PEREZ BOTIJA

4 ptas.

DELEGACIONES	Ultimo número R. G. 21		
	Subsidiados	Viudas	Huérfanos
1 Alava.....	5.638	140	2
2 Albacete.....	18.443	112	10
3 Alicante.....	32.530	897	56
4 Almería.....	8.134	228	11
5 Avila.....	10.752	239	8
6 Badajoz.....	29.600	833	9
7 Baleares.....	18.100	487	9
8 Barcelona.....	111.935	2.482	87
9 Burgos.....	14.472	177	6
10 Cáceres.....	28.145	1.129	19
11 Cádiz.....	32.861	1.325	55
12 Castellón.....	12.081	274	12
13 Ciudad Real.....	24.414	842	12
14 Córdoba.....	39.691	952	24
15 Coruña (La).....	28.325	796	30
16 Cuenca.....	11.508	166	»
17 Gerona.....	10.993	168	20
18 Granada.....	22.404	408	15
19 Guadalajara.....	5.539	101	6
20 Guipúzcoa.....	23.360	415	14
21 Huelva.....	17.520	2.111	75
22 Huesca.....	6.210	104	7
23 Jaén.....	38.574	1.111	26
24 León.....	22.753	318	10
25 Lérida.....	8.801	76	»
26 Logroño.....	11.380	995	3
27 Lugo.....	7.874	160	5
28 Madrid.....	88.997	2.176	43
29 Málaga.....	27.673	719	12
30 Murcia.....	36.103	1.012	21
31 Navarra.....	17.642	362	19
32 Orense.....	9.649	137	2
33 Oviedo.....	42.388	1.698	»
34 Palencia.....	13.585	346	6
35 Palmas (Las).....	25.926	242	3
36 Pontevedra.....	28.975	908	28
37 Salamanca.....	21.702	726	15
38 Santa Cruz de Tenerife.....	22.919	252	12
39 Santander.....	23.795	865	16
40 Segovia.....	9.212	164	7
41 Sevilla.....	57.660	1.351	76
42 Soria.....	5.760	141	5
43 Tarragona.....	9.762	182	8
44 Teruel.....	7.366	105	3
45 Toledo.....	27.338	351	2
46 Valencia.....	49.071	1.569	23
47 Valladolid.....	20.359	629	18
48 Vizcaya.....	45.931	2.579	44
49 Zamora.....	11.711	216	9
50 Zaragoza.....	32.047	556	21
51 Ceuta.....	3.067	138	8
52 Melilla.....	3.606	212	4
53 Delegación Central.....	95.766	»	»
TOTALES.....	1.340.047	34.682	936

Rama General

Subsidiados reconocidos en el mes			Bajas hasta fin de mes			Quedan en pleno derecho a fin de mes		
Subsidiados	Viudas	Huérfanos	Subsidiados	Viudas	Huérfanos	Subsidiados	Viudas	Huérfanos
36	1	»	3.047	78	1	2.627	63	1
69	1	»	8.722	12	2	9.790	101	8
264	12	»	6.984	222	17	25.810	687	39
85	2	»	105	2	»	8.114	228	11
23	1	»	7.253	86	2	3.522	154	6
60	6	»	10.596	102	»	19.064	737	9
88	3	»	9.267	220	1	8.921	270	8
673	61	4	40.046	1.024	14	72.562	1.519	77
65	1	»	8.693	69	»	5.844	109	6
54	3	»	24.022	373	3	4.177	759	16
122	26	»	8.407	540	21	24.576	811	34
49	5	»	7.913	97	1	4.217	182	11
73	7	1	13.294	262	»	11.193	587	13
116	12	»	25.639	198	2	14.168	766	22
98	11	2	9.667	165	6	18.756	642	26
58	2	»	7.463	60	»	4.103	108	»
49	3	»	5.088	65	6	5.954	106	14
65	13	1	8.697	93	6	13.772	328	10
22	»	»	2.517	14	2	3.044	87	4
137	»	»	5.904	208	5	17.593	207	9
72	13	1	6.267	1.111	26	11.325	1.013	50
41	3	»	3.919	35	1	2.332	72	6
198	14	»	18.469	206	3	20.303	919	23
111	6	»	4.890	96	1	17.974	228	9
80	1	»	6.125	23	»	2.756	54	»
66	4	»	5.808	795	»	5.638	204	3
26	1	»	2.010	34	»	5.890	127	5
695	31	2	5.960	586	13	83.732	1.621	32
118	14	»	9.096	156	4	18.695	577	8
158	6	»	13.549	356	4	22.712	662	17
94	2	»	4.087	90	5	13.649	274	14
49	3	»	4.093	8	»	5.605	132	2
209	25	»	1.704	499	»	40.893	1.224	»
65	1	»	4.733	147	»	8.917	200	6
91	346	19	7.042	283	2	18.975	305	20
164	10	»	7.004	275	1	22.135	643	27
72	4	»	7.093	276	1	14.681	454	14
70	5	»	12.825	49	3	10.164	208	9
76	16	»	5.173	332	3	18.698	549	13
74	»	»	5.508	81	3	3.778	83	4
270	16	1	25.707	422	20	32.223	945	57
»	»	»	3.764	39	1	1.996	102	4
71	7	»	4.630	41	4	5.203	148	4
18	»	»	2.476	29	»	4.908	76	3
40	10	»	20.332	67	»	7.046	294	2
297	27	»	11.680	454	7	37.688	1.142	16
42	29	2	7.676	227	6	12.725	431	14
193	45	»	15.950	1.459	»	30.174	1.165	44
71	3	»	5.057	49	»	6.725	170	9
184	13	»	20.374	»	»	11.857	569	21
13	2	»	797	37	»	2.283	103	8
16	4	1	1.200	67	»	2.422	149	5
932	»	»	13.952	»	»	82.746	»	»
3.882	831	34	482.274	12.219	197	864.655	23.294	773

DELEGACIONES	Ultimo número R. G. 21		
	Subsidiados	Viudas	Huérfanos
1 Alava.....	»	»	»
2 Albacete.....	14.484	51	»
3 Alicante.....	19.473	5	»
4 Almería.....	13.499	21	3
5 Avila.....	15.119	60	»
6 Badajoz.....	34.428	105	»
7 Baleares.....	7.981	17	»
8 Barcelona.....	9.871	10	1
9 Burgos.....	20.067	7	»
10 Cáceres.....	32.293	86	»
11 Cádiz.....	17.739	27	»
12 Castellón.....	10.007	11	1
13 Ciudad Real.....	22.817	93	»
14 Córdoba.....	40.034	317	7
15 Coruña (La).....	34.794	1	1
16 Cuenca.....	21.587	59	2
17 Gerona.....	7.724	»	»
18 Granada.....	31.175	66	4
19 Guadalajara.....	11.616	27	»
20 Guipúzcoa.....	5.087	»	1
21 Huelva.....	11.528	136	5
22 Huesca.....	9.721	10	»
23 Jaén.....	42.398	183	1
24 León.....	26.855	22	»
25 Lérida.....	11.609	»	»
26 Logroño.....	8.688	4	»
27 Lugo.....	29.662	6	4
28 Madrid.....	9.459	32	»
29 Málaga.....	27.779	»	»
30 Murcia.....	24.540	54	2
31 Navarra.....	»	»	»
32 Orense.....	29.775	»	1
33 Oviedo.....	20.882	»	»
34 Palencia.....	10.039	59	»
35 Palmas (Las).....	10.013	29	»
36 Pontevedra.....	17.992	5	2
37 Salamanca.....	17.247	59	»
38 Santa Cruz de Tenerife.....	14.775	12	»
39 Santander.....	10.507	»	»
40 Segovia.....	11.327	63	1
41 Sevilla.....	33.932	120	3
42 Soria.....	9.088	12	»
43 Tarragona.....	9.467	3	»
44 Teruel.....	10.850	2	»
45 Toledo.....	25.156	64	»
46 Valencia.....	33.574	105	2
47 Valladolid.....	13.223	137	3
48 Vizcaya.....	5.815	»	»
49 Zamora.....	17.260	21	»
50 Zaragoza.....	16.514	64	28
51 Ceuta.....	42	»	»
52 Melilla.....	»	»	»
53 Delegación Central.....	»	»	»
TOTALES.....	889.512	2.165	72

Rama Agropecuaria

Subsidiados reconocidos en el mes			Bajas hasta fin de mes			Quedan en pleno derecho a fin de mes		
Subsidiados	Viudas	Huérfanos	Subsidiados	Viudas	Huérfanos	Subsidiados	Viudas	Huérfanos
»	»	»	»	»	»	»	»	»
286	4	»	407	2	»	14.363	53	»
492	2	»	2.044	»	»	17.941	7	»
313	1	»	36	»	»	13.776	22	3
140	1	»	1.630	6	»	13.629	55	»
358	3	»	2.662	1	»	32.124	107	»
112	»	»	1.086	2	»	7.007	15	»
162	»	»	1.333	1	»	8.700	9	1
152	1	»	1.894	1	»	18.325	7	»
423	4	»	8.997	5	»	23.719	85	»
232	3	»	1.008	1	»	16.963	29	»
96	1	»	1.522	»	»	8.581	12	1
508	6	»	2.701	1	»	20.624	98	»
556	13	2	2.271	22	1	38.319	308	8
22	1	»	489	»	»	34.327	2	1
137	3	»	1.636	1	»	20.088	61	2
66	1	»	1.198	»	»	6.592	1	»
472	4	3	410	2	»	31.237	68	7
115	»	»	688	1	»	11.043	26	»
9	»	1	81	»	»	5.015	»	2
131	4	»	1.135	39	»	10.524	101	5
51	»	»	1.825	»	»	7.947	10	»
287	9	1	4.631	2	»	38.054	190	2
94	1	»	181	11	»	26.768	12	»
153	»	»	1.063	»	»	10.699	»	»
208	1	»	1.073	»	»	7.823	5	»
178	»	1	348	»	»	29.492	6	5
68	4	»	399	»	»	9.128	36	»
150	»	»	430	»	»	27.499	»	»
716	2	»	2.741	1	»	22.515	55	2
»	»	»	»	»	»	»	»	»
142	»	»	1.276	»	»	28.641	»	1
132	»	»	1.220	»	»	19.794	»	»
88	2	»	1.130	7	»	8.997	54	»
191	»	»	1.783	1	»	8.421	28	»
352	1	»	1.299	»	»	17.045	6	2
257	»	»	729	2	»	16.775	57	»
296	1	»	890	»	»	14.181	13	»
122	»	»	729	»	»	9.900	»	»
229	»	»	1.030	13	»	10.526	50	1
432	3	»	646	»	»	33.718	123	3
»	»	»	1.058	»	»	8.010	12	»
321	»	»	1.226	»	»	8.562	3	»
3	5	»	1.056	»	»	9.797	7	»
329	11	»	2.051	1	»	23.434	74	»
37	5	»	1.340	52	»	32.271	58	2
9	4	2	163	6	»	13.069	135	5
29	»	»	888	»	»	4.956	»	»
227	1	»	1.171	1	»	16.316	21	»
428	4	»	1.757	»	»	15.185	68	28
»	»	»	5	»	»	37	»	»
»	»	»	»	»	»	»	»	»
»	»	»	»	»	»	»	»	»
»	»	»	»	»	»	»	»	»
10.311	106	10	67.366	182	1	832.457	2.089	81

DELEGACIONES	Último número R. G. 21		
	Subsidiados	Viudas	Huérfanos
1 Alava.....	1.371	7	»
2 Albacete.....	1.425	52	6
3 Alicante.....	4.646	77	3
4 Almería.....	2.476	39	»
5 Avila.....	2.738	73	»
6 Badajoz.....	7.437	32	»
7 Baleares.....	3.657	86	1
8 Barcelona.....	11.721	124	11
9 Burgos.....	5.742	49	»
10 Cáceres.....	3.126	32	»
11 Cádiz.....	10.514	221	10
12 Castellón.....	2.931	28	1
13 Ciudad Real.....	3.685	134	2
14 Córdoba.....	5.783	119	1
15 Coruña (La).....	10.490	146	4
16 Cuenca.....	2.585	41	»
17 Gerona.....	2.566	17	2
18 Granada.....	10.568	115	1
19 Guadalajara.....	3.245	27	»
20 Guipúzcoa.....	2.024	»	»
21 Huelva.....	4.542	114	»
22 Huesca.....	3.269	44	3
23 Jaén.....	6.395	256	5
24 León.....	5.432	33	3
25 Lérida.....	2.282	18	»
26 Logroño.....	2.875	3	»
27 Lugo.....	2.709	20	4
28 Madrid.....	29.944	383	8
29 Málaga.....	8.535	77	3
30 Murcia.....	9.493	122	4
31 Navarra.....	6.101	85	»
32 Orense.....	2.782	11	»
33 Oviedo.....	9.229	»	»
34 Palencia.....	3.045	56	1
35 Palmas (Las).....	874	18	2
36 Pontevedra.....	5.506	72	»
37 Salamanca.....	4.034	115	»
38 Santa Cruz de Tenerife.....	3.800	39	2
39 Santander.....	5.808	25	2
40 Segovia.....	3.196	53	3
41 Sevilla.....	12.986	315	17
42 Soria.....	1.843	9	»
43 Tarragona.....	2.325	19	»
44 Teruel.....	2.002	5	»
45 Toledo.....	4.036	145	1
46 Valencia.....	9.415	33	2
47 Valladolid.....	8.119	158	5
48 Vizcaya.....	5.385	111	1
49 Zamora.....	3.624	58	1
50 Zaragoza.....	8.230	156	6
51 Ceuta.....	5.037	57	3
52 Melilla.....	3.368	67	2
53 Delegación Central.....	11.765	»	»
TOTALES.....	296.716	4.096	120

Rama de Funcionarios

Subsidiados reconocidos en el mes			Bajas hasta fin de mes			Quedan en pleno derecho a fin de mes		
Subsidiados	Viudas	Huérfanos	Subsidiados	Viudas	Huérfanos	Subsidiados	Viudas	Huérfanos
8	»	»	670	1	»	709	6	»
12	»	»	323	10	1	1.114	42	5
18	»	»	3.428	37	»	1.236	40	3
7	»	»	6	»	»	2.477	39	»
4	»	»	1.395	24	»	1.347	49	»
40	»	»	2.904	»	»	4.573	32	»
20	1	»	2.521	48	»	1.156	39	1
60	1	»	5.319	41	4	6.462	84	7
25	1	»	2.787	27	»	2.980	23	»
17	2	»	»	»	»	3.143	34	»
29	9	»	3.916	»	»	6.627	230	10
5	1	»	545	11	»	2.391	18	1
8	4	»	2.308	4	»	1.385	134	2
40	2	1	2.285	16	1	3.538	105	1
32	1	»	4.332	33	»	6.190	114	4
46	»	»	661	15	»	1.970	26	»
12	1	»	949	8	»	1.629	10	2
28	3	»	2.960	18	»	7.636	100	1
6	»	»	542	14	»	2.709	13	»
5	»	»	1.382	»	»	647	»	»
18	1	»	2.257	4	»	2.303	111	»
16	1	»	2.079	17	»	1.206	28	3
34	3	»	911	15	»	5.518	244	5
15	2	»	2.761	6	2	2.686	29	1
18	»	»	1.714	5	»	586	13	»
20	»	»	1.328	»	»	1.569	3	»
4	»	»	1.428	5	»	1.285	15	4
137	4	1	1.985	110	»	28.096	277	9
56	5	»	1.689	14	1	6.922	68	2
24	»	»	2.561	6	1	6.956	116	3
33	»	»	1.130	21	»	5.004	64	»
2	»	»	889	1	»	1.895	10	»
29	»	»	887	»	»	8.371	»	»
16	»	1	69	11	»	2.992	45	2
13	48	3	378	25	»	509	41	5
55	»	»	746	1	»	4.815	71	»
21	»	»	201	29	»	3.854	86	»
16	1	»	669	8	»	3.147	32	2
26	»	»	1.574	8	»	4.260	17	2
22	»	»	1.252	»	»	1.966	53	3
70	3	»	3.764	»	»	9.292	318	17
»	»	»	1.041	»	»	802	9	»
8	1	»	1.084	6	»	1.249	14	»
1	»	»	1.077	»	»	926	5	»
16	2	»	1.105	35	»	2.947	112	1
60	»	»	5.597	9	»	3.878	24	2
31	6	2	111	60	5	8.039	104	2
26	»	»	787	10	»	4.624	101	1
22	»	»	1.060	13	»	2.586	45	1
47	1	»	3.964	»	»	4.313	157	6
17	4	»	1.037	17	1	4.017	44	2
7	1	1	2.454	»	»	921	68	3
87	»	»	286	»	»	11.546	»	»
369	109	9	89.086	743	16	208.999	3.462	113

CUADRO DECIMO

Clasificación de subsidiados,

(Sistema

DELEGACIONES	Sin	1 beneficia- rio	2 beneficia- rios	3 beneficia- rios	4 beneficia- rios
1 Alava.....	»	»	30	6	»
2 Albacete.....	»	3	35	29	2
3 Alicante.....	»	3	315	121	60
4 Almería.....	»	»	539	375	183
5 Avila.....	»	6	270	193	141
6 Badajoz.....	»	16	884	579	334
7 Baleares.....	»	9	176	55	22
8 Barcelona.....	»	35	618	221	109
9 Burgos.....	»	6	64	34	12
10 Cáceres.....	»	47	689	538	388
11 Cádiz.....	»	9	879	579	371
12 Castellón.....	»	5	48	12	»
13 Ciudad Real.....	»	»	198	100	46
14 Córdoba.....	»	181	536	375	145
15 Coruña (La).....	»	14	1.177	789	573
16 Cuenca.....	»	»	427	259	155
17 Girona.....	»	»	23	7	2
18 Granada.....	»	32	921	718	405
19 Guadalajara.....	»	»	23	8	10
20 Guipúzcoa.....	»	32	315	202	115
21 Huelva.....	»	19	315	170	80
22 Huesca.....	»	»	519	196	77
23 Jaén.....	»	94	510	367	183
24 León.....	»	4	90	55	34
25 Lérida.....	»	»	23	27	2
26 Logroño.....	»	»	8	2	9
27 Lugo.....	»	»	170	75	44
28 Madrid.....	»	76	1.477	1.010	508
29 Málaga.....	»	13	189	40	81
30 Murcia.....	»	34	1.044	856	449
31 Navarra.....	»	20	511	288	222
32 Orense.....	»	3	26	26	6
33 Oviedo.....	»	12	159	15	5
34 Palencia.....	»	2	106	90	54
35 Palmas (Las).....	»	11	1.186	882	665
36 Pontevedra.....	»	»	229	107	73
37 Salamanca.....	»	»	»	»	»
38 Sta. C. Tenerife.....	»	»	730	580	416
39 Santander.....	»	1	606	360	155
40 Segovia.....	»	»	67	32	28
41 Sevilla.....	»	17	1.204	771	479
42 Soria.....	»	»	9	»	»
43 Tarragona.....	»	»	32	3	6
44 Teruel.....	»	»	11	13	6
45 Toledo.....	»	»	296	179	83
46 Valencia.....	»	12	683	365	79
47 Valladolid.....	»	»	15	3	18
48 Vizcaya.....	»	40	95	84	14
49 Zamora.....	»	1	40	20	24
50 Zaragoza.....	»	»	29	21	1
51 Ceuta.....	»	»	24	14	9
52 Melilla.....	»	9	52	19	4
53 Deleg. ón Central...	»	205	5.002	2.405	1.035
TOTAL SUBSIDIADOS ..	»	971	23.624	14.275	7.922
TOTAL BENEFICIARIOS.	»	971	47.248	42.825	31.688
Subsidiados por 100 sobre total.	»	1,849	44,965	27,170	15,079
Promedio hasta fin de mes. . . .	»	11.183	180.277	85.940	38.565

según el número de beneficiarios

JUNIO 1946

P. A. I.)

5 beneficia- rios	6 beneficia- rios	7 beneficia- rios	8 beneficia- rios	9 ó más be- neficiarios	TOTALES SUBSIDIADOS	TOTALES BENEFICIARIOS
» 6	» 6	»	»	»	36	78
25	»	»	»	»	81	234
51	4	»	»	»	524	1 361
82	18	6	»	»	1.158	3.256
141	37	11	»	»	721	2.284
27	»	7	»	»	1.998	5.833
38	8	»	»	»	289	749
10	13	»	»	»	1.029	2 608
151	48	3	»	»	142	433
203	74	5	»	3	1.869	5.696
»	»	30	6	3	2.154	6.732
22	5	»	»	»	65	137
93	26	5	»	»	376	1.055
314	151	6	»	12	1.374	3.729
135	25	22	8	8	3.056	9.793
»	»	»	»	»	1.001	3.076
131	31	»	»	»	32	75
»	»	»	»	»	2.238	6.489
84	41	»	»	»	41	110
39	»	11	21	1	822	2.648
25	19	»	»	»	623	1.674
91	28	5	»	»	841	2 208
13	9	4	»	3	1.280	3.625
5	3	3	2	»	210	641
3	»	»	»	»	60	178
21	3	»	1	»	23	81
136	54	»	»	»	313	864
2	3	7	9	»	3.277	9.217
176	39	»	»	»	328	863
151	53	9	2	»	2.609	7.679
»	6	24	7	»	1.276	4.091
»	»	»	»	»	67	193
15	13	»	11	»	202	483
379	183	»	»	»	250	853
45	34	52	9	3	3.370	11.145
»	»	5	1	»	494	1.543
253	136	»	»	»	»	»
89	55	48	20	7	2.190	7.507
7	3	20	6	»	1.292	3.876
315	142	»	»	»	137	395
»	»	21	6	3	2.958	9.312
»	»	»	»	»	9	18
3	»	»	»	»	41	97
48	9	»	»	»	33	100
62	6	»	2	»	617	1 771
»	»	»	3	»	1.210	3.159
12	3	»	2	»	38	127
14	2	1	2	»	251	639
1	»	3	3	»	104	340
5	3	»	»	»	52	130
10	1	»	»	»	55	169
407	117	»	»	»	95	242
		22	4	»	9.197	24.487
3.840	1.411	330	122	43	52.538	»
19.200	8.466	2.310	976	399	»	154 083
7,309	2,685	0.629	0,232	0,082	100	»
15.917	5.428	1.646	416	132	339.504	912.034

CUADRO DECIMOPRIMERO

Clasificación de subsidiados,

(Sistema

DELEGACIONES	Sin	1 beneficia- rio	2 beneficia- rios	3 beneficia- rios	4 beneficia- rios
1 Alava	»	8	278	199	120
2 Albacete.....	»	»	634	523	329
3 Alicante	»	63	1.070	552	258
4 Almería.....	»	16	512	426	229
5 Avila	»	»	204	181	126
6 Badajoz	»	»	266	170	117
7 Baleares	»	»	890	323	180
8 Barcelona.. ..	»	48	3.940	1.101	286
9 Burgos.....	»	7	458	306	225
10 Cáceres	»	»	846	677	424
11 Cádiz.....	»	»	733	596	357
12 Castellón	»	25	598	246	75
13 Ciudad Real	»	»	724	572	261
14 Córdoba.....	»	1	1.382	1.042	728
15 Coruña (La).....	»	9	1.518	1.119	919
16 Cuenca	»	»	131	76	49
17 Gerona.....	»	10	681	194	57
18 Granada	»	»	1.098	860	451
19 Guadalajara	»	»	232	139	89
20 Guipúzcoa	»	2	59	25	6
21 Huelva.....	»	»	582	325	161
22 Huesca	»	»	220	92	29
23 Jaén.....	»	»	5.120	4.137	1.898
24 León	»	5	332	223	139
25 Lérida	»	6	357	137	50
26 Logroño	»	36	463	258	104
27 Lugo.....	»	»	297	168	110
28 Madrid.....	»	3	3.897	1.955	829
29 Málaga	»	»	1.085	765	552
30 Murcia	»	1	1.021	691	405
31 Navarra	»	4	1.110	997	728
32 Orense	»	»	213	131	110
33 Oviedo	»	»	588	269	151
34 Palencia	»	»	309	205	124
35 Palmas (Las).....	»	2	461	342	293
36 Pontevedra	»	28	770	493	359
37 Salamanca	»	»	585	425	336
38 Sta. C. Tenerife	»	»	633	535	454
39 Santander.....	»	»	337	137	58
40 Segovia	»	4	278	212	144
41 Sevilla.....	»	»	1.952	1.354	926
42 Soria	»	»	213	104	81
43 Tarragona	»	24	481	179	58
44 Teruel.....	»	»	286	133	82
45 Toledo	»	»	419	319	164
46 Valencia.....	»	7	2.466	1.107	360
47 Valladolid.....	»	30	446	320	226
48 Vizcaya.....	»	80	698	257	113
49 Zamora	»	4	282	226	132
50 Zaragoza.....	»	129	1.120	468	176
51 Ceuta	»	»	48	56	30
52 Melilla	»	9	127	90	43
53 Deleg.ón Central...	»	»	»	»	»
TOTAL SUBSIDIADOS ..	»	561	43.450	26.437	14.711
TOTAL BENEFICIARIOS.	»	561	86.900	79.311	58.844
Subsidiados por 100 sobre total.	»	0,571	44,300	26,960	14,998
Promedio hasta fin de mes	»	757	42.312	24.771	13.968

según el número de beneficiarios

JUNIO 1946

Normal)

5 beneficia- rios	6 beneficia- rios	7 beneficia- rios	8 beneficia- rios	9 ó más be- neficiarios	TOTALES SUBSIDIADOS	TOTALES BENEFICIARIOS
85	43	21	7	2	763	2.545
121	39	7	2	»	1.655	5.057
80	28	5	2	»	2.058	5.510
112	27	8	»	»	1.330	4.012
66	40	12	1	»	630	2.117
26	15	1	1	»	596	1.745
59	20	7	2	»	1.481	3.949
90	26	10	2	»	5.503	13.067
112	53	20	2	»	1.183	3.775
185	88	17	4	1	2.242	7.032
220	141	33	10	2	2.092	6.957
17	1	1	»	»	963	2.357
104	45	11	1	»	1.718	5.083
389	170	52	8	»	3.772	12.196
583	395	226	66	22	4.857	17.674
16	6	»	»	»	278	802
20	4	»	2	»	968	2.322
212	75	22	7	»	2.725	8.300
38	11	1	2	»	512	1.516
4	2	»	1	»	99	259
59	22	4	1	1	1.155	3.255
21	6	»	»	1	369	982
1.088	369	66	44	5	12.727	38.756
112	48	26	7	2	894	3.000
12	5	1	»	»	568	1.428
54	11	9	»	»	935	2.551
69	69	17	16	4	750	2.580
314	75	14	5	1	7.093	19.145
230	118	25	2	5	2.782	8.769
168	42	13	2	»	2.343	6.935
539	245	117	30	6	3.776	13.407
75	75	20	16	»	640	2.352
50	23	15	2	3	1.101	3.123
83	33	18	4	1	777	2.509
346	175	125	37	9	1.790	7.154
189	87	35	6	3	1.970	6.270
244	112	36	6	5	1.749	6.026
292	172	102	30	9	2.227	8.215
40	14	15	1	2	604	1.732
69	33	10	7	»	757	2.441
447	225	77	22	7	5.010	16.033
68	16	5	»	»	487	1.533
13	7	2	»	»	764	1.876
29	7	2	»	»	539	1.500
88	19	3	»	»	1.012	3.026
99	21	8	»	»	4.068	10.377
143	66	25	5	»	1.261	4.112
40	22	8	1	2	1.221	3.113
101	50	13	5	1	814	2.719
77	22	7	»	»	1.999	5.043
16	6	3	»	»	159	521
34	9	2	»	»	314	943
»	»	»	»	»	»	»
7.748	3.433	1.277	369	94	98.080	»
38.740	20.598	8.939	2.952	856	»	297.701
7,859	3,500	1,301	0,386	0,095	100	»
6.919	3.011	1.133	328	95	93.294	279.637

CUADRO DECIMOSEGUNDO

Clasificación de subsidiados,

(Viudedad y Orfandad)

DELEGACIONES	Sin	1 beneficia- rio	2 beneficia- rios	3 beneficia- rios	4 beneficia- rios
1 Alava	10	16	21	5	2
2 Albacete.....	22	35	58	37	13
3 Alicante.....	128	219	139	46	7
4 Almería.....	12	67	82	45	17
5 Avila.....	9	33	54	42	10
6 Badajoz.....	22	65	73	38	30
7 Baleares.....	71	92	62	19	7
8 Barcelona.....	325	485	388	90	17
9 Burgos.....	4	3	3	3	1
10 Cáceres.....	93	231	264	226	79
11 Cádiz.....	131	260	259	163	68
12 Castellón.....	34	62	50	12	3
13 Ciudad Real.....	44	165	163	93	30
14 Córdoba.....	117	361	403	271	122
15 Coruña (La).....	224	589	548	398	136
16 Cuenca.....	4	36	53	39	37
17 Gerona.....	19	49	31	7	1
18 Granada.....	5	73	74	42	17
19 Guadalajara.....	1	16	11	16	2
20 Guipúzcoa.....	21	99	99	48	13
21 Huelva.....	102	193	118	52	31
22 Huesca.....	8	25	26	9	1
23 Jaén.....	126	507	760	457	206
24 León.....	9	65	86	41	24
25 Lérida.....	2	21	17	6	3
26 Logroño.....	13	70	61	28	7
27 Lugo.....	14	30	34	16	3
28 Madrid.....	223	568	562	245	105
29 Málaga.....	89	144	187	70	65
30 Murcia.....	87	217	300	114	51
31 Navarra.....	45	76	89	65	16
32 Orense.....	5	25	21	15	5
33 Oviedo.....	190	467	357	169	72
34 Palencia.....	12	27	17	5	2
35 Palmas (Las).....	79	161	164	105	80
36 Pontevedra.....	81	257	182	110	50
37 Salamanca.....	23	59	81	67	30
38 Sta. C. Tenerife.....	7	65	64	56	64
39 Santander.....	144	157	168	101	46
40 Segovia.....	11	30	35	19	10
41 Sevilla.....	199	423	469	322	113
42 Soria.....	46	27	19	15	2
43 Tarragona.....	15	37	39	10	2
44 Teruel.....	5	17	36	13	6
45 Toledo.....	20	48	99	52	19
46 Valencia.....	265	402	278	134	28
47 Valladolid.....	33	48	59	26	8
48 Vizcaya.....	355	441	280	93	31
49 Zamora.....	26	33	73	40	26
50 Zaragoza.....	83	136	152	38	18
51 Ceuta.....	8	43	37	19	6
52 Melilla.....	24	46	36	14	11
53 Deleg.ón Central.....	»	»	»	»	»
TOTAL SUBSIDIADOS...	3.645	7.821	7.741	4.166	1.753
TOTAL BENEFICIARIOS...	»	7.821	15.482	12.498	7.012
Subsidiados por 100 sobre total.	14,113	30,282	29,972	16,130	6,787
Promedio hasta fin de mes. ...	3.634	7.474	6.977	3.677	1.621

según el número de beneficiarios
de la Rama General)

JUNIO 1946

5 beneficia- rios	6 beneficia- rios	7 beneficia- rios	8 beneficia- rios	9 ó mas be- neficiarios	TOTALES SUBSIDIADOS	TOTALES BENEFICIARIOS
»	»	»	»	»	54	81
5	1	»	»	»	171	345
4	2	»	»	»	545	695
5	1	»	»	»	229	465
1	»	»	»	»	149	312
2	»	»	»	»	230	455
2	»	»	»	»	253	311
8	2	»	»	»	1.315	1.651
»	»	»	»	»	14	22
24	1	»	»	»	918	1.879
40	2	2	»	»	925	1.765
»	»	»	»	»	161	210
12	»	»	»	»	507	950
36	7	»	»	»	1.318	2.699
69	9	7	»	1	1.980	3.871
21	»	»	»	»	190	512
»	»	»	»	»	107	136
7	»	»	»	»	218	450
11	»	»	»	»	57	149
2	»	1	»	»	283	510
5	»	»	»	»	501	734
1	»	»	»	»	70	113
36	3	1	»	»	2.096	4.427
8	1	1	»	»	235	509
»	»	»	»	»	49	85
2	»	»	»	»	181	314
2	»	1	»	»	100	175
21	8	1	»	»	1.733	3.007
14	3	»	»	»	572	1.076
12	1	»	»	»	782	1.429
15	»	2	»	»	308	602
2	»	»	»	»	73	142
17	2	19	»	»	1.293	2.206
2	»	»	»	»	65	94
35	26	»	2	»	652	1.471
11	4	»	»	»	695	1.230
11	1	»	»	»	272	603
30	8	»	»	»	294	815
6	»	»	»	»	622	1.010
4	»	»	»	»	109	217
46	2	»	»	4	1.578	3.061
1	»	»	»	»	110	123
»	»	»	»	»	103	153
1	1	»	»	»	79	163
6	»	»	»	»	244	508
6	1	»	»	»	1.114	1.508
5	1	1	»	»	181	314
4	»	»	»	»	1.204	1.424
5	4	»	»	»	207	452
1	1	1	»	»	430	644
6	1	»	»	»	120	234
»	»	»	»	»	131	204
»	»	»	»	»	»	»
564	93	37	2	5	25.827	»
2.820	558	259	16	49	»	46.515
2,183	0,360	0,143	0,010	0,020	100	»
447	100	17	3	2	23.952	41.959

CUADRO DECIMOTERCERO

Clasificación de subsidiados,

(Rama)

DELEGACIONES	Situ	1 beneficia- rio	2 beneficia- rios	3 beneficia- rios	4 beneficia- rios
1 Alava.....	»	»	»	»	»
2 Albacete.....	»	8	3.719	3.466	2.244
3 Alicante.....	»	109	5.849	3.637	1.680
4 Almería.....	»	87	5.190	4.229	2.311
5 Avila.....	»	»	5.358	4.257	2.674
6 Badajoz.....	»	»	5.966	4.832	2.856
7 Baleares.....	»	»	3.250	1.996	994
8 Barcelona.....	»	199	8.257	3.328	1.136
9 Burgos.....	»	60	7.207	5.635	3.793
10 Cáceres.....	»	»	9.215	7.653	4.527
11 Cádiz.....	»	»	5.267	4.646	3.501
12 Castellón.....	»	145	6.548	2.572	787
13 Ciudad Real.....	»	»	13.909	7.083	3.841
14 Córdoba.....	»	21	11.831	8.857	5.650
15 Coruña (La).....	»	503	13.047	9.659	6.268
16 Cuenca.....	»	»	11.432	8.769	4.329
17 Gerona.....	»	23	5.572	2.414	754
18 Granada.....	»	»	10.768	10.044	6.467
19 Guadalajara.....	»	»	4.968	3.404	1.812
20 Guipúzcoa.....	»	64	2.310	1.593	1.275
21 Huelva.....	»	10	3.430	2.112	905
22 Huesca.....	»	»	4.597	2.018	881
23 Jaén.....	»	»	4.112	3.633	3.612
24 León.....	»	»	14.057	10.011	5.501
25 Lérida.....	»	33	6.669	2.376	687
26 Logroño.....	»	37	3.702	2.395	1.255
27 Lugo.....	»	»	9.205	5.539	3.133
28 Madrid.....	»	»	3.186	2.041	944
29 Málaga.....	»	»	8.679	7.502	4.551
30 Murcia.....	»	79	8.594	7.311	3.979
31 Navarra.....	»	»	»	»	»
32 Orense.....	»	325	3.748	1.705	958
33 Oviedo.....	»	»	15.215	9.091	5.175
34 Palencia.....	»	»	2.960	2.104	1.472
35 Palmas (Las).....	»	14	3.503	3.117	2.584
36 Pontevedra.....	»	102	10.690	6.944	3.992
37 Salamanca.....	»	»	3.130	2.454	1.670
38 Sta. C. Tenerife...	»	»	1.552	1.517	958
39 Santander.....	»	»	91	70	26
40 Segovia.....	»	36	5.103	3.505	2.006
41 Sevilla.....	»	»	8.052	6.233	4.181
42 Soria.....	»	»	955	769	560
43 Tarragona.....	»	263	6.294	2.011	487
44 Teruel.....	»	»	11.696	7.949	4.361
45 Toledo.....	»	»	7.359	5.022	2.577
46 Valencia.....	»	39	13.955	7.391	2.324
47 Valladolid.....	»	43	5.646	4.185	2.824
48 Vizcaya.....	»	116	2.400	1.523	819
49 Zamora.....	»	15	6.550	4.290	2.503
50 Zaragoza.....	»	20	4.729	2.739	1.420
51 Ceuta.....	»	»	2	5	3
52 Melilla.....	»	»	»	»	»
53 Deleg.ón Central...	»	»	»	»	»
TOTAL SUBSIDIADOS...	»	2.351	319.524	215.641	123.257
TOTAL BENEFICIARIOS...	»	2.351	639.048	646.923	493.028
Subsidiados por 100 sobre total...	»	0,315	42,750	28,851	16,491
Promedio hasta fin de mes...	»	3.577	297.868	202.928	115.638

Agrop.cuaria.)

5 beneficia- rios	6 beneficia- rios	7 beneficia- rios	8 beneficia- rios	9 ó más be- neficiarios	TOTALES SUBSIDIADOS	TOTALES BENEFICIARIOS
»	»	»	»	»	»	»
992	275	53	9	1	10.767	33.882
723	195	40	12	»	12.245	34.599
912	234	52	5	»	13.020	38.766
1.385	497	103	20	3	14.297	44.998
1.216	392	65	20	2	15.349	46.917
453	125	32	7	2	6.859	19.777
444	137	56	9	6	13.572	34.801
1.789	642	142	28	13	19.309	60.687
1.975	555	116	13	»	24.054	73.618
2.164	860	305	58	25	16.824	57.277
226	27	3	»	»	10.308	25.418
1.542	443	79	9	3	26.909	75.451
2.652	978	284	62	24	30.359	94.684
3.493	1.404	487	105	28	34.594	111.036
1.459	299	42	5	»	26.335	75.910
285	106	54	8	»	9.216	23.928
2.881	943	214	36	10	31.363	99.475
643	165	44	1	»	11.037	31.917
820	495	253	86	28	6.924	24.347
299	85	27	1	»	6.869	19.028
344	77	17	3	1	7.938	21.106
2.151	1.087	157	12	»	14.764	52.043
3.142	983	326	29	3	34.052	104.305
227	60	14	3	»	10.069	24.864
527	156	34	12	»	8.118	23.551
1.436	612	220	47	6	20.198	60.382
305	99	7	2	2	6.586	18.473
2.141	604	154	55	9	23.695	73.996
1.483	364	85	10	1	21.906	65.399
»	»	»	»	»	»	»
294	84	22	8	»	7.154	19.000
2.569	1.031	374	120	37	33.612	101.345
794	301	67	15	1	7.714	24.494
1.884	1.074	455	145	54	12.830	47.410
2.034	862	180	33	29	24.866	75.409
853	303	95	23	2	8.530	27.252
583	301	156	44	6	15.117	17.709
17	5	2	»	»	211	625
1.028	313	80	10	5	12.086	36.486
2.073	819	243	72	31	21.709	69.377
445	116	58	»	»	2.903	9.784
97	28	3	1	»	9.184	21.514
2.360	1.013	101	»	»	27.480	83.268
941	238	29	15	»	16.181	46.548
619	116	8	1	»	24.453	63.273
1.556	678	184	61	2	15.179	48.828
491	219	59	12	4	5.643	17.076
1.164	504	110	25	3	15.164	45.838
416	101	21	1	»	9.447	26.216
2	»	»	»	»	12	41
»	»	»	»	»	»	»
»	»	»	»	»	»	»
58.329	21.005	5.712	1.251	341	747.411	2.252.128
291.645	126.030	39.984	10.008	43.111	»	»
7.805	2,810	0,764	0,168	0,046	100	»
54.220	19.383	5.310	1.212	265	700.404	2.107.320

CUADRO DECIMOCUARTO

Clasificación de subsidiados,

(Viudedad y Orfandad)

DELEGACIONES	Sin	1 beneficia- rio	2 beneficia- rios	3 beneficia- rios	4 beneficia- rios
1 Alava.....	»	»	»	»	»
2 Albacete.....	1	6	13	16	16
3 Alicante.....	»	1	»	1	1
4 Almería.....	»	1	3	6	2
5 Avila.....	11	4	17	15	10
6 Badajoz.....	2	»	6	3	2
7 Baleares.....	1	3	1	1	»
8 Barcelona.....	2	1	14	»	1
9 Burgos.....	»	»	»	»	»
10 Cáceres.....	1	2	11	1	2
11 Cádiz.....	1	13	5	4	49
12 Castellón.....	»	1	5	3	»
13 Ciudad Real.....	4	28	65	42	16
14 Córdoba.....	32	114	311	178	117
15 Coruña (La).....	»	»	»	»	»
16 Cuenca.....	»	»	»	»	»
17 Gerona.....	»	»	»	»	»
18 Granada.....	»	3	12	11	20
19 Guadalajara.....	1	3	19	10	1
20 Guipúzcoa.....	»	»	»	»	»
21 Huelva.....	»	3	5	1	1
22 Huesca.....	»	»	5	4	1
23 Jaén.....	67	100	200	166	125
24 León.....	1	3	7	»	2
25 Lérida.....	»	»	»	»	»
26 Logroño.....	»	»	14	1	»
27 Lugo.....	1	»	»	»	»
28 Madrid.....	1	1	14	15	5
29 Málaga.....	3	17	26	31	13
30 Murcia.....	1	1	»	»	»
31 Navarra.....	»	»	»	»	»
32 Orense.....	»	»	»	»	»
33 Oviedo.....	»	»	»	»	»
34 Palencia.....	1	3	»	1	2
35 Palmas (Las).....	»	»	»	»	»
36 Pontevedra.....	»	2	2	»	»
37 Salamanca.....	4	4	11	3	4
38 Sta. C. Tenerife.....	»	»	29	7	2
39 Santander.....	»	»	»	»	»
40 Segovia.....	4	20	23	13	7
41 Sevilla.....	»	6	95	55	45
42 Soria.....	»	6	1	7	1
43 Tarragona.....	»	»	9	»	»
44 Teruel.....	1	1	9	1	»
45 Toledo.....	5	4	27	31	11
46 Valencia.....	7	25	44	24	3
47 Valladolid.....	13	6	4	3	»
48 Vizcaya.....	»	»	»	»	»
49 Zamora.....	»	3	2	»	»
50 Zaragoza.....	»	15	42	13	8
51 Ceuta.....	»	»	»	»	»
52 Melilla.....	»	»	»	»	»
53 Deleg.ón Central.....	»	»	»	»	»
TOTAL SUBSIDIADOS...	165	400	1.051	667	467
TOTAL BENEFICIARIOS.	»	400	2.102	2.001	1.868
Subsidiados por 100 sobre total.	5,514	13,372	35,127	22,292	15,608
Promedio hasta fin de mes ...	142	238	570	426	246

según el número de beneficiarios

JUNIO 1946

de la Rama Agropecuaria)

5 beneficia- rios	6 beneficia- rios	7 beneficia- rios	8 beneficia- rios	9 ó más be- neficiarios	TOTALES SUBSIDIADOS	TOTALES BENEFICIARIOS
»	»	»	»	»	»	»
7	1	»	»	»	60	185
»	»	»	»	»	3	8
»	»	»	»	»	12	33
4	»	»	»	»	61	143
1	»	»	»	»	14	34
»	»	»	»	»	6	8
»	»	»	»	»	18	33
»	»	»	»	»	»	»
»	»	»	»	»	17	35
3	»	1	»	»	76	253
»	»	»	»	»	9	20
9	»	1	»	»	165	400
30	10	12	»	»	804	2.032
»	»	»	»	»	»	»
»	»	»	»	»	»	»
7	14	»	»	»	67	259
1	»	»	»	»	35	80
»	»	»	»	»	»	»
»	»	»	»	»	10	20
»	»	»	»	»	10	26
82	18	»	1	»	759	2.024
»	»	»	»	»	13	25
»	»	»	»	»	»	»
»	»	»	»	»	15	31
»	»	»	»	»	1	»
3	»	1	»	»	40	116
6	3	»	»	»	99	262
»	»	»	»	»	2	1
»	»	»	»	»	»	»
»	»	»	»	»	»	»
»	»	»	»	»	»	»
4	»	»	»	»	11	34
»	»	»	»	»	»	»
»	»	»	»	»	4	6
1	»	»	»	»	27	56
»	»	»	»	»	38	87
»	»	»	»	»	»	»
3	»	»	»	»	70	148
13	4	»	»	»	218	630
»	»	»	»	»	15	33
»	»	»	»	»	9	18
»	»	»	»	»	12	22
»	»	»	»	»	78	195
»	»	»	»	»	103	197
»	1	»	»	»	27	29
»	»	»	»	»	»	»
1	»	»	»	»	6	12
»	»	»	»	»	78	170
»	»	»	»	»	»	»
»	»	»	»	»	»	»
175	51	15	1	»	2.992	»
875	306	105	8	»	»	7.665
5.848	1,704	0.502	0,033	»	100	»
91	38	6	1	»	1.758	4.373

CUADRO DECIMOQUINTO

Clasificación total de subsidiados,

DELEGACIONES	Sin	1 beneficia- rio	2 beneficia- rios	3 beneficia- rios	4 beneficia- rios
1 Alava.....	10	24	329	210	122
2 Albacete.....	23	52	4.459	4.071	2.604
3 Alicante.....	128	395	7.373	4.357	2.006
4 Almería.....	12	171	6.326	5.081	2.742
5 Avila.....	20	43	5.903	4.688	2.961
6 Badajoz.....	24	81	7.195	5.622	3.339
7 Baleares.....	72	104	4.379	2.394	1.203
8 Barcelona.....	327	768	13.217	4.740	1.549
9 Burgos.....	4	76	7.732	5.978	4.031
10 Cáceres.....	94	280	11.025	9.095	5.420
11 Cádiz.....	132	282	7.143	5.988	4.346
12 Castellón.....	34	238	7.249	2.845	865
13 Ciudad Real.....	48	193	15.059	7.890	4.194
14 Córdoba.....	149	678	14.463	10.723	6.762
15 Coruña (La).....	224	1.115	16.290	11.965	7.896
16 Cuenca.....	4	36	12.043	9.143	4.570
17 Gerona.....	19	82	6.307	2.622	814
18 Granada.....	5	108	12.873	11.675	7.360
19 Guadalajara.....	2	19	5.253	3.577	1.914
20 Guipúzcoa.....	21	197	2.783	1.868	1.409
21 Huelva.....	102	225	4.450	2.660	1.178
22 Huesca.....	8	25	5.367	2.319	989
23 Jaén.....	193	701	10.702	8.760	6.024
24 León.....	10	77	14.572	10.330	5.700
25 Lérida.....	2	60	7.066	2.546	742
26 Logroño.....	13	143	4.248	2.684	1.375
27 Lugo.....	15	30	9.706	5.798	3.290
28 Madrid.....	224	648	9.136	5.266	2.391
29 Málaga.....	92	174	10.166	8.408	5.262
30 Murcia.....	88	332	10.959	8.972	4.884
31 Navarra.....	45	100	1.710	1.350	966
32 Orense.....	5	353	4.008	1.877	1.089
33 Oviedo.....	190	479	16.319	9.544	5.403
34 Palencia.....	13	32	3.392	2.405	1.654
35 Palmas (Las).....	79	188	5.314	4.446	3.622
36 Pontevedra.....	81	389	11.873	7.654	4.474
37 Salamanca.....	27	63	3.807	2.949	2.040
38 Sta. C. Tenerife ..	7	65	3.008	2.695	1.894
39 Santander.....	144	158	1.202	668	285
40 Segovia.....	15	90	5.506	3.781	2.195
41 Sevilla.....	199	446	11.772	8.740	5.744
42 Soria.....	46	33	1.197	895	644
43 Tarragona.....	15	324	6.855	2.203	553
44 Tefuel.....	6	18	12.038	8.109	4.455
45 Toledo.....	255	52	8.200	5.603	2.854
46 Valencia.....	272	485	17.426	9.021	2.794
47 Valladolid.....	46	127	6.170	4.537	3.076
48 Vizcaya.....	355	677	3.473	1.957	977
49 Zamora.....	26	56	6.947	4.576	2.685
50 Zaragoza.....	83	300	6.072	3.279	1.623
51 Ceuta.....	8	43	111	94	48
52 Melilla.....	24	64	215	123	58
53 Deleg.ón Central ..	»	205	5.002	2.405	1.035
TOTAL SUBSIDIADOS...	3.810	12.104	395.390	261.186	148.110
TOTAL BENEFICIARIOS.	»	12.104	790.780	783.558	592.440
Subsidiados por 100 sobre total.	0,411	1,305	42,660	28,180	15,980
Promedio hasta fin de mes. ...	3.779	23.229	528.004	317.742	170.035

JUNIO 1946

egún el número de beneficiarios

5 beneficia- rios	6 beneficia- rios	7 beneficia- rios	8 beneficia- rios	9 ó más be- neficiarios	TOTALES SUBSIDIADOS	TOTALES BENEFICIARIOS
85	43	21	7	2	853	2.704
1.131	322	60	11	1	12.734	39.703
832	225	45	14	»	15.375	42.173
1.080	266	66	5	»	15.749	46.532
1.538	555	126	21	3	15.858	49.854
1.386	444	73	211	2	18.187	54.984
541	145	39	9	2	6.888	24.791
580	173	66	11	6	21.437	52.160
1.911	708	165	30	13	20.648	64.917
2.335	692	138	17	4	29.100	88.260
2.630	1.077	371	72	30	22.071	72.984
243	28	4	»	»	11.506	28.142
1.689	493	96	10	3	29.675	82.939
3.200	1.191	354	70	37	37.627	115.340
4.459	1.959	742	179	58	44.887	142.374
1.631	330	42	5	»	27.804	80.300
305	110	54	10	»	10.323	26.461
3.238	1.063	236	43	10	36.611	114.973
693	176	45	3	»	11.682	33.772
910	538	265	108	29	8.128	27.764
402	107	31	2	1	9.158	24.711
391	102	22	3	2	9.228	24.435
3.448	1.505	228	57	8	31.626	100.875
3.275	1.041	356	38	5	35.404	108.480
244	68	15	3	»	10.746	26.555
586	167	43	13	»	9.272	26.528
1.528	684	238	63	10	21.362	64.001
779	236	30	16	3	18.729	49.958
2.393	731	179	57	14	27.476	84.966
1.839	446	107	14	1	27.642	81.443
705	298	143	37	6	5.360	18.100
371	165	42	24	»	7.934	21.687
2.636	1.056	408	133	40	36.208	107.157
898	347	85	19	2	8.847	27.984
2.644	1.458	632	193	66	18.642	67.180
2.279	987	220	40	32	28.029	84.458
1.109	416	131	29	7	10.578	33.937
1.158	617	306	94	22	9.866	34.333
152	74	37	7	2	2.729	7.243
1.111	349	90	17	5	13.159	39.687
2.894	1.192	341	100	45	31.473	98.413
514	132	63	»	»	3.524	11.491
110	35	5	1	»	10.101	23.658
2.393	1.021	103	»	»	28.143	85.053
1.083	266	32	17	»	18.132	52.048
786	144	16	4	»	30.948	78.514
1.704	746	210	68	2	16.686	53.410
547	244	68	15	6	8.319	22.252
1.285	560	126	30	4	16.295	49.361
495	124	29	1	»	12.006	32.203
29	10	3	»	»	346	965
44	10	2	»	»	540	1.389
407	117	22	4	»	9.197	24.487
70.656	25.993	7.371	1.745	483	926.848	»
353.280	155.958	51.597	13.960	4.415	»	2.758.092
7.623	2.804	0,796	0,189	0,052	100	»
77.594	27.260	8.112	1.960	494	1.158.912	3 345.323

Prestaciones: Rama General

DELEGACIONES	Subsidios pagados en sistema normal	Subsidios pagados en sistema P. A. I.	TOTAL	Subsidios pagados desde enero
1 Alava.....	57.221,08	1.602,-	58.823,08	905.931,80
2 Albacete..	106.483,60	4.830,80	111.314,40	1.459.557,38
3 Alicante...	114.633,10	27.285,20	141.921,30	4.105.756,39
4 Almería...	92.868,12	60.484,40	153.349,52	1.344.478,41
5 Avila.....	47.267,44	52.106,82	99.374,26	798.103,91
6 Badajoz....	34.716,90	129.874,10	164.591,—	1.714.832,81
7 Baleares...	86.963,90	15.148,80	102.112,70	2.152.164,05
8 Barcelona...	271.512,90	56.764,45	328.277,35	15.340.581,44
9 Burgos.....	86.387,40	10.166,40	96.553,80	1.671.794,24
10 Cáceres...	151.260,85	122.485,08	273.745,93	1.686.416,57
11 Cádiz.....	455.313,80	227.974,—	683.287,80	4.864.551,68
12 Castellón...	47.532,30	2.506,60	50.038,90	1.090.403,11
13 Ciudad Real...	107.674,—	23.538,60	131.212,60	2.159.109,20
14 Córdoba...	274.280,10	91.606,10	365.886,20	3.644.752,22
15 Coruña (La)...	455.313,80	227.974,—	683.287,80	4.463.992,20
16 Cuenca....	17.614,90	67.360,50	84.975,40	562.594,22
17 Gerona.....	53.021,45	1.363,60	54.385,05	1.245.965,21
18 Granada...	181.772,30	138.641,—	320.413,30	2.627.316,20
19 Guadalajara...	33.449,34	2.340,—	35.789,34	589.724,31
20 Guipúzcoa...	5.891,50	67.900,80	73.792,30	3.912.224,24
21 Huelva.....	67.665,80	32.800,70	100.466,50	1.791.166,60
22 Huesca.....	20.375,35	46.239,05	66.614,40	538.903,96
23 Jaén.....	829.499,15	83.391,50	912.890,65	4.353.753,90
24 León.....	72.595,07	16.148,60	88.743,67	3.635.716,38
25 Lérida...	29.905,30	3.584,60	33.489,90	787.064,28
26 Logroño...	55.837,60	1.657,52	57.495,12	1.138.060,83
27 Lugo.....	66.319,—	17.177,20	83.496,20	828.365,30
28 Madrid.....	400.097,82	212.161,60	612.259,42	11.887.507,68
29 Málaga...	206.509,95	18.674,60	225.184,55	3.685.260,54
30 Murcia.....	147.952,40	170.259,90	318.212,30	4.498.185,10
31 Navarra....	331.364,05	96.449,96	427.814,01	3.152.901,48
32 Orense.....	62.977,30	4.526,—	67.503,30	1.277.485,30
33 Oviedo.....	69.629,60	14.895,80	84.525,40	6.737.857,05
34 Palencia...	58.285,40	18.545,40	76.810,80	1.655.401,73
35 Palmas (Las)...	191.337,26	251.175,52	442.512,78	3.930.380,29
36 Pontevedra...	144.991,55	34.265,50	179.257,05	3.898.243,89
37 Salamanca...	140.853,55	»	140.853,55	2.471.944,78
38 Sta Cruz Tenerife	120.127,10	177.478,50	297.605,60	3.685.871,84
39 Santander...	30.803,80	92.356,20	132.160,—	3.733.067,65
40 Segovia...	56.458,25	8.069,40	64.527,65	1.010.445,07
41 Sevilla.....	344.480,06	213.651,40	558.131,46	7.197.254,30
42 Soria.....	34.806,76	360,—	35.166,76	492.667,86
43 Tarragona...	37.987,10	1.871,40	39.858,50	989.888,55
44 Teruel.....	31.480,95	1.652,40	33.142,35	807.577,15
45 Toledo.....	64.594,40	38.408,50	103.002,90	1.537.154,70
46 Valencia...	212.571,40	70.598,95	283.170,35	6.822.232,76
47 Valladolid...	96.510,70	1.310,60	97.821,30	2.015.775,90
48 Vizcaya...	69.141,60	15.010,50	84.152,10	6.603.872,84
49 Zamora....	72.844,90	2.839,63	75.684,53	1.253.903,91
50 Zaragoza...	108.925,50	2.375,20	111.300,70	3.103.921,69
51 Ceuta.....	12.133,80	3.428,—	15.561,80	420.886,41
52 Melilla....	20.140,30	5.098,63	25.238,93	507.777,53
53 Dele. ción Central.	»	534.701,73	534.701,73	16.886.386,02
TOTALES.....	6.899.373,55	3.523.114,74	10.422.488,29	169.677.122,86
Promedios hasta fin de mes...	6.297.931,90	21.981.588,57	28.279.520,47	»

Prestaciones de Viudedad y Orfandad en la Rama General

DELEGACIONES	Subsidios pagados en Viudedad y Or- fandad	Subsidios pagados desde enero
1 Alava.....	2.553,30	15.411,35
2 Albacete.....	9.115,15	53.140,05
3 Alicante.....	23.934,75	154.473,65
4 Almería.....	12.541,80	92.209,45
5 Avila.....	8.201,—	50.203,05
6 Badajoz.....	12.652,20	144.687,79
7 Baleares.....	11.056,45	75.176,80
8 Barcelona.....	58.412,60	407.046,15
9 Burgos.....	670,—	36.221,65
10 Cáceres.....	49.333,45	223.738,85
11 Cádiz.....	48.455,15	259.799,15
12 Castellón.....	7.257,50	55.219,35
13 Ciudad Real.....	26.320,70	179.912,55
14 Córdoba.....	71.280,05	204.571,90
15 Coruña (La).....	103.867,40	196.015,50
16 Cuenca.....	11.503,85	63.312,25
17 Gerona.....	6.129,—	33.867,75
18 Granada.....	11.920,80	102.437,65
19 Guadalajara.....	3.402,35	24.913,41
20 Guipúzcoa.....	14.487,80	81.360,45
21 Huelva.....	23.294,70	292.136,30
22 Huesca.....	3.503,30	21.771,15
23 Jaén.....	114.665,35	447.717,55
24 León.....	13.171,—	81.995,55
25 Lérida.....	2.552,50	17.126,25
26 Logroño.....	9.210,70	56.192,50
27 Lugo.....	5.559,88	31.245,05
28 Madrid.....	88.217,90	542.381,55
29 Málaga.....	29.693,35	173.448,50
30 Murcia.....	39.579,80	231.198,20
31 Navarra.....	16.088,25	86.743,30
32 Orense.....	3.915,—	40.262,50
33 Oviedo.....	65.086,70	358.060,80
34 Palencia.....	2.978,20	67.999,05
35 Palmas (Las).....	35.976,60	159.063,06
36 Pontevedra.....	35.624,60	206.450,30
37 Salamanca.....	15.081,95	131.325,20
38 Santa Cruz de Tenerife.....	17.784,30	106.644,78
39 Santander.....	30.206,85	171.893,80
40 Segovia.....	5.822,25	31.090,45
41 Sevilla.....	82.399,85	348.891,90
42 Soria.....	4.617,50	26.330,70
43 Tarragona.....	4.982,50	38.638,30
44 Teruel.....	4.234,15	24.425,80
45 Toledo.....	13.370,65	79.786,50
46 Valencia.....	50.941,75	254.497,75
47 Valladolid.....	9.040,50	125.242,20
48 Vizcaya.....	52.182,30	339.512,75
49 Zamora.....	11.257,15	61.276,30
50 Zaragoza.....	20.228,20	122.982,45
51 Ceuta.....	6.456,50	36.489,50
52 Melilla.....	6.093,30	33.516,90
53 Delegación Central.....	»	»
TOTALES.....	1.316.912,83	7.200.045,64
Promedios hasta fin de mes.....	1.200.007,60	»

Prestaciones en la Rama Agropecuaria

DELEGACIONES	Subsidios pagados en la Rama Agro- pecuaria	Subsidios pagados desde enero
1 Alava.....	»	»
2 Albacete.....	759.114,—	4.001.405,15
3 Alicante.....	757.952,30	5.617.211,35
4 Almería.....	863.656,—	5.248.965,30
5 Avila.....	1.023.822,18	5.021.556,98
6 Badajoz.....	1.073.699,66	9.365.971,45
7 Baleares.....	480.944,55	2.576.255,22
8 Barcelona.....	757.281,55	3.422.557,05
9 Burgos.....	1.637.301,45	8.639.702,90
10 Cáceres.....	2.233.880,13	11.283.620,33
11 Cádiz.....	1.336.671,95	7.567.143,32
12 Castellón.....	538.555,30	2.257.497,50
13 Ciudad Real.....	1.473.698,80	6.866.279,47
14 Córdoba.....	2.133.916,80	11.504.440,70
15 Coruña (La).....	2.922.130,50	12.845.121,20
16 Cuenca.....	1.677.109,40	7.462.615,68
17 Gerona.....	614.523,10	2.400.311,90
18 Granada.....	2.250.293,76	10.676.229,96
19 Guadalajara.....	675.505,06	3.849.834,73
20 Guipúzcoa.....	636.232,80	2.451.741,50
21 Huelva.....	658.071,50	3.415.570,62
22 Huesca.....	448.743,10	1.947.033,40
23 Jaén.....	1.249.974,85	15.783.640,85
24 León.....	2.268.422,—	11.308.782,50
25 Lérida.....	526.060,50	3.418.233,64
26 Logroño.....	535.058,40	3.848.410,40
27 Lugo.....	2.118.047,70	8.922.318,50
28 Madrid.....	383.789,70	3.435.673,40
29 Málaga.....	1.799.389,90	11.059.201,11
30 Murcia.....	1.670.816,60	10.335.014,64
31 Navarra.....	»	»
32 Orense.....	459.654,75	8.284.013,65
33 Oviedo.....	2.310.970,80	10.999.024,50
34 Palencia.....	573.156,90	3.667.231,73
35 Palmas (Las).....	1.191.984,45	5.085.429,10
36 Pontevedra.....	1.687.823,94	8.166.939,04
37 Salamanca.....	624.283,20	5.376.571,45
38 Santa Cruz de Tenerife.....	437.565,70	5.547.868,28
39 Santander.....	15.476,30	3.982.381,60
40 Segovia.....	817.177,30	4.343.066,02
41 Sevilla.....	1.716.535,50	11.351.653,25
42 Soria.....	327.555,40	3.264.000,45
43 Tarragona.....	450.634,10	2.428.384,50
44 Teruel.....	1.657.415,80	3.447.955,90
45 Toledo.....	1.041.249,80	6.577.594,50
46 Valencia.....	1.371.137,80	8.973.428,75
47 Valladolid.....	1.223.857,54	5.701.485,66
48 Vizcaya.....	395.669,50	5.702.129,80
49 Zamora.....	1.321.180,89	11.806.089,64
50 Zaragoza.....	575.289,—	7.292.083,65
51 Ceuta.....	924,—	5.480,40
52 Melilla.....	»	»
53 Delegación Central.....	»	»
TOTALES.....	53.704.206,21	318.625.152,62
Promedios hasta fin de mes.....	53.104.192,10	»

Prestaciones de V. y O. de la Rama Agropecuaria

DELEGACIONES	Subsidios pagados en Viudedad y Orfandad	Subsidios pagados desde enero
1 Alava	»	»
2 Albacete	3.828,50	18.519,—
3 Alicante	185,—	525,—
4 Almería	744,65	6.918,40
5 Avila	3.400,80	22.506,90
6 Badajoz	810,—	21.138,45
7 Baleares	275,50	4.418,35
8 Barcelona	810,—	2.080,—
9 Burgos	»	2.010,—
10 Cáceres	935,—	3.631,30
11 Cádiz	4.957,15	12.072,30
12 Castellón	515,—	5.197,95
13 Ciudad Real	9.477,80	34.364,55
14 Córdoba	47.090,35	88.401,70
15 Coruña (La)	»	»
16 Cuenca	»	»
17 Gerona	»	»
18 Granada	4.716,50	27.178,05
19 Guadalajara	1.963,30	6.971,95
20 Guipúzcoa	»	770,—
21 Huelva	822,40	12.590,—
22 Huesca	610,—	3.905,65
23 Jaén	45.081,50	108.151,55
24 León	695,—	5.185,—
25 Lérida	»	»
26 Logroño	801,60	1.031,60
27 Lugo	25,—	1.207,50
28 Madrid	2.508,85	12.431,40
29 Málaga	6.015,10	31.151,60
30 Murcia	68,85	670,85
31 Navarra	»	»
32 Orense	»	»
33 Oviedo	»	»
34 Palencia	715,—	11.709,15
35 Palmas (Las)	»	»
36 Pontevedra	200,—	1.113,85
37 Salamanca	1.480,85	13.460,10
38 Santa Cruz de Tenerife	2.172,50	6.344,95
39 Santander	»	»
40 Segovia	3.871,35	18.313,30
41 Sevilla	13.633,65	42.456,10
42 Soria	894,85	2.642,05
43 Tarragona	454,65	1.279,65
44 Teruel	594,—	1.909,15
45 Toledo	4.597,30	19.007,85
46 Valencia	5.148,40	21.499,90
47 Valladolid	1.067,80	21.441,85
48 Vizcaya	»	»
49 Zamora	470,—	2.975,50
50 Zaragoza	4.332,55	18.942,50
51 Ceuta	»	»
52 Melilla	»	»
53 Delegación Central	»	»
TOTALES	175.970,75	616.124,95
Promedio hasta fin de mes	102.687,49	»

CUADRO VIGESIMO

NUPCIALIDAD

Cuadro estadístico del Concurso de julio de 1946

DELEGACIONES	TRAMITACION Y FALLO															
	Cupo provincial de préstamos		Solicitudes recibidas		Propuestas de concesión según cupo provincial		Préstamos excedentes		Distribución de préstamos excedentes		Total de solicitudes propuestas de concesión		Expedientes excedentes			
	V.	M.	V.	M.	V.	M.	V.	M.	V.	M.	V.	M.	Excedentes cupo		Rechazados	
1 Alavá.....	1	2	4	2	1	2	»	»	»	»	1	2	3	»	»	»
2 Albacete.....	9	2	26	9	9	2	»	»	»	»	9	2	17	7	»	»
3 Alicante.....	15	6	58	42	15	6	»	»	»	»	15	6	42	35	1	1
4 Almería.....	8	2	61	29	8	2	»	»	»	»	8	2	53	27	»	»
5 Avila.....	6	1	8	1	6	1	»	»	»	»	6	1	2	»	»	»
6 Badajoz.....	22	7	43	6	22	6	»	1	»	»	22	6	20	»	1	»
7 Baleares.....	8	3	26	16	8	3	»	»	»	»	8	3	17	13	1	»
8 Barcelona.....	46	13	88	61	46	13	»	»	1	»	47	13	41	48	»	»
9 Burgos.....	8	2	10	8	8	2	»	»	»	»	8	2	1	6	1	»
10 Cáceres.....	16	4	11	1	11	1	5	3	»	»	11	1	»	»	»	2
11 Cádiz: Ceuta...	13	6	88	16	13	6	»	»	6	»	19	6	66	8	3	»
12 Castellón.....	8	2	15	3	8	2	»	»	»	»	8	2	7	1	»	»
13 Ciudad Real...	9	4	25	4	9	3	»	1	»	»	9	3	16	»	»	1
14 Córdoba.....	15	12	73	63	15	12	»	»	8	2	23	14	50	44	»	5
15 Coruña (La)...	20	10	52	8	20	7	»	3	»	»	20	7	31	»	1	1
16 Cuenca.....	6	2	7	»	6	»	»	2	»	»	6	»	1	»	»	»
17 Gerona.....	9	2	5	1	5	1	4	1	»	»	5	1	»	»	»	»
18 Granada.....	14	4	39	12	14	4	»	»	»	»	14	4	25	7	»	1
19 Guadalajara...	4	1	4	»	4	»	»	1	»	»	4	»	»	»	»	»
20 Guipúzcoa.....	7	1	9	2	7	1	»	»	»	»	7	1	2	»	»	1
21 Huelva.....	9	2	57	32	9	2	»	»	»	»	9	2	48	30	»	»
22 Huesca.....	6	2	5	1	5	1	1	1	»	»	5	1	»	»	»	»
23 Jaén.....	19	7	49	19	19	7	»	»	»	»	19	7	27	12	3	»
24 León.....	10	4	23	5	10	4	»	»	»	»	10	4	13	1	»	»
25 Lérida.....	10	1	4	2	4	1	6	»	»	»	4	1	»	1	»	»
26 Logroño.....	6	1	7	3	6	1	»	»	»	»	6	1	1	2	»	»
27 Lugo.....	8	5	6	7	6	5	2	»	»	»	6	5	»	2	»	»
28 Madrid.....	44	18	149	73	44	18	»	»	»	14	44	32	99	37	6	4
29 Málaga: Melilla.	12	6	116	61	12	6	»	»	5	»	17	6	99	55	»	»
30 Murcia.....	12	5	69	63	12	5	»	»	»	2	12	7	57	56	»	»
31 Navarra.....	8	2	18	7	8	2	»	»	»	»	8	2	9	5	1	»
32 Orense.....	10	5	3	7	3	5	7	»	»	»	3	5	»	1	»	1
33 Oviedo.....	27	6	50	6	27	6	»	»	»	»	27	6	20	»	3	»
34 Palencia.....	6	1	6	3	4	1	2	»	»	»	4	1	»	2	»	»
35 Palmas (Las)...	6	2	40	18	6	2	»	»	5	2	11	4	29	14	»	»
36 Pontevedra.....	13	6	34	39	13	6	»	»	7	2	20	8	12	31	2	»
37 Salamanca.....	8	2	12	8	8	2	»	»	»	»	8	2	4	6	»	»
38 Sta. C. Tenerife	9	3	25	12	9	3	»	»	»	»	9	3	16	8	»	1
39 Santander.....	9	2	27	9	9	2	»	»	»	»	9	2	17	7	1	»
40 Segovia.....	5	1	8	2	5	1	»	»	»	»	5	1	2	»	1	1
41 Sevilla.....	22	12	110	83	22	12	»	»	»	»	22	12	87	71	1	»
42 Soria.....	3	1	5	1	3	1	»	»	»	»	3	1	2	»	»	»
43 Tarragona.....	9	3	16	1	9	1	»	2	»	»	9	1	7	»	»	»
44 Teruel.....	6	2	3	»	3	»	3	2	»	»	3	»	»	»	»	»
45 Toledo.....	12	3	15	2	12	2	»	1	»	»	12	2	3	»	»	»
46 Valencia.....	32	10	77	35	32	10	»	»	»	»	32	10	45	25	»	»
47 Valladolid.....	6	2	7	1	6	1	»	1	»	»	6	1	1	»	»	»
48 Vizcaya.....	13	4	32	1	13	1	»	3	»	»	13	1	19	»	»	»
49 Zamora.....	7	2	6	2	5	2	2	»	»	»	5	2	»	»	1	»
50 Zaragoza.....	13	4	16	4	13	4	»	»	»	»	13	4	3	»	»	»
TOTALES....	604	210	1.647	791	572	188	32	22	32	22	604	210	1.014	562	29	19

PUBLICACIONES DEL INSTITUTO NACIONAL DE PREVISION

IDEARIO
DE
PREVISION SOCIAL

POR

ALVARO LOPEZ NUÑEZ

12 ptas.

CUADRO VIGESIMOPRIMERO

INTERVENCION

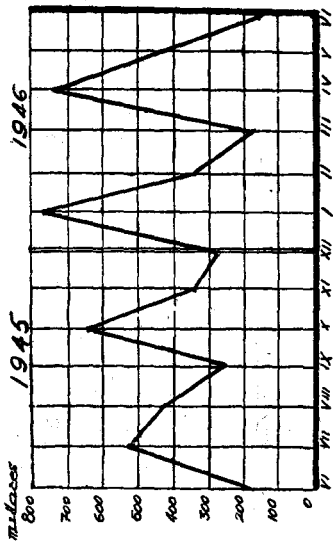
Resumen de resultados obtenidos

PROVINCIAS	ACTUACION INTERVENTORA					
	VISITAS DE INTERVENCION				PRODUCTIVIDAD	
	De Administración Delegada	Especiales	Corresponsalías	Total realizadas	Importe de descubiertos <i>Pesetas</i>	Visitas a que corresponde
1 Alava.....	11	13	»	24	22.015,40	8
2 Albacete.....	6	13	»	19	5.030,85	6
3 Alicante.....	26	24	»	50	12.492,85	31
4 Almería.....	79	»	»	79	16.358,37	58
5 Avila.....	20	»	»	20	1.695,51	17
6 Badajoz.....	»	»	»	»	»	»
7 Baleares.....	51	2	»	53	15.033,18	26
8 Barcelona.....	336	68	»	404	1.602.975,75	180
9 Burgos.....	6	14	»	20	291,98	2
10 Cáceres.....	»	24	»	24	»	»
11 Cádiz.....	53	»	»	53	70.374,13	27
12 Castellón.....	14	»	»	14	475,13	5
13 Ciudad Real.....	15	»	3	18	1.639,46	7
14 Córdoba.....	21	»	»	21	12.839,92	6
15 Coruña (La).....	23	10	»	33	3.621,38	5
16 Cuenca.....	3	2	»	5	19.018,43	3
17 Gerona.....	20	»	»	20	88.360,66	12
18 Granada.....	32	3	»	35	80.640,47	20
19 Guadalajara.....	10	»	»	10	19.943,26	8
20 Guipúzcoa.....	75	2	»	77	12.773,06	37
21 Huelva.....	16	1	»	17	7.514,74	12
22 Huesca.....	19	2	»	21	51.240,66	4
23 Jaén.....	16	6	»	22	8.039,81	7
24 León.....	23	19	»	42	67.171,49	21
25 Lérida.....	35	6	»	41	2.218,17	3
26 Logroño.....	37	»	»	37	21.032,17	11
27 Lugo.....	12	»	»	12	1.947,05	5
28 Madrid.....	327	114	»	441	1.048.171,22	117
29 Málaga.....	34	9	»	43	28.476,97	16
30 Murcia.....	38	1	»	39	9.873,41	23
31 Navarra.....	46	»	»	46	6.957,27	23
32 Orense.....	1	»	»	1	»	»
33 Oviedo.....	38	38	»	76	155.117,02	24
34 Palencia.....	30	1	»	31	2.277,61	17
35 Palmas (Las).....	28	87	»	115	20.186,13	25
36 Pontevedra.....	80	3	»	83	14.806,76	21
37 Salamanca.....	8	44	»	52	2.140,43	6
38 Sta. Cruz Tenerife.....	42	51	»	93	14.441,72	32
39 Santander.....	22	9	»	31	21.407,63	12
40 Segovia.....	4	»	»	4	440,43	4
41 Sevilla.....	49	70	»	119	147.052,84	36
42 Soria.....	1	3	»	4	515,86	4
43 Tarragona.....	8	40	»	48	1.903,92	16
44 Teruel.....	»	»	»	»	»	»
45 Toledo.....	20	5	»	25	14.367,76	17
46 Valencia.....	38	7	»	45	48.593,73	17
47 Valladolid.....	50	22	»	72	45.307,13	21
48 Vizcaya.....	169	19	»	188	223.108,91	117
49 Zamora.....	39	2	»	41	40.218,01	11
50 Zaragoza.....	41	8	»	49	60.268,90	11
51 Ceuta.....	»	»	»	»	»	»
52 Melilla.....	»	»	»	»	»	»
53 Deleg. Central.....	8	44	»	52	58.081,10	11
TOTALES.....	2.080	786	3	2.869	4.108.458,64	1.117

DE EMPRESAS

durante el mes de marzo de 1946.


EMPRESAS P. A. I. CON SALDO ACREEDOR		SERVICIO CENTRAL			
		ADMINISTRACION DELEGADA			
Número de Empresas	Importe — Pesetas	PAGO AUTORIZADO			P. IMPUESTO
		Solicitudes	Concesiones	Denegaciones	Inclusiones
1	1.319,73	»	»	»	»
4	3.475,15	»	»	»	»
46	17.135,23	»	»	»	»
23	16.652,95	»	»	»	»
19	25.164,58	»	»	»	»
»	»	»	»	»	»
»	»	2	»	1	1
7	1.738,21	»	»	»	»
5	1.100,62	»	»	»	»
36	36.446,90	»	»	»	»
»	»	»	»	»	»
7	2.259,45	»	»	»	»
33	20.188,29	»	»	»	»
33	19.960,16	»	»	»	»
»	»	»	»	»	»
21	12.549,16	»	»	»	»
2	560,63	»	»	»	»
28	19.043,08	»	»	»	»
2	178,40	»	»	»	»
62	18.371,36	»	»	»	»
10	2.419,69	»	»	»	»
4	399,22	»	»	»	»
114	61.181,49	»	»	»	»
8	4.265,46	»	»	»	»
»	»	»	»	»	»
4	1.720,05	»	»	»	»
5	5.496,09	»	»	»	»
8	2.210,92	»	»	»	»
11	6.529,02	1	1	»	»
62	53.351,25	»	»	»	»
54	29.204,67	»	»	»	»
12	11.405,56	»	»	»	»
11	3.418,97	»	»	»	»
4	1.255,80	»	»	»	»
78	240.339,56	»	»	»	»
25	19.998,80	»	»	»	»
2	61.173,15	»	»	»	»
103	139.470,57	»	»	»	»
11	6.915,42	»	»	»	»
3	1.123,—	»	»	»	»
75	70.969,40	»	»	»	»
4	2.777,69	»	»	»	»
2	1.510,68	»	»	»	»
3	1.507,51	»	»	»	»
12	8.994,43	»	»	»	»
39	19.775,02	»	»	»	»
1	1.183,10	»	»	»	»
12	5.840,81	»	»	»	»
9	8.682,63	»	»	»	»
3	910,58	»	»	»	»
1	256,42	»	»	»	»
5	539,66	»	»	»	»
»	»	»	»	»	»
1.024	970.990,52	3	1	1	1



SUBSISTENCIAS
NUMERO DE OPERACIONES



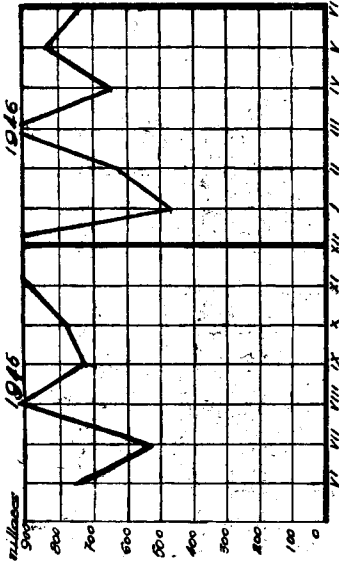
Rama General



SUBSIDIOS

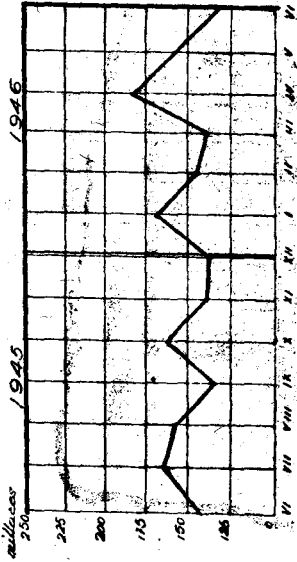

n.º de operaciones de pago

Prudencia y Confianza



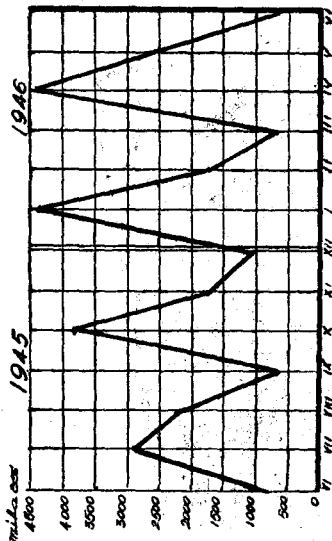
Rama
AGROPECUARIA

Subsidios



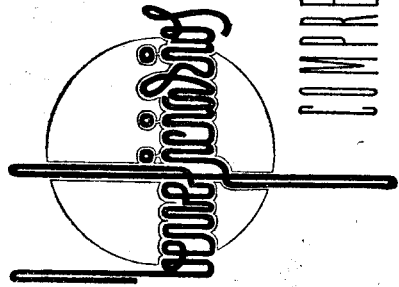
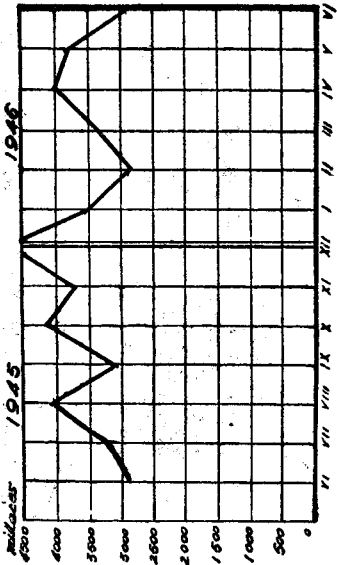

Quinero de

L LIQUIDACIONES de EMPRESAS




PREVIDENTES

ASEGURADOS COTIZANTES COMPREN
DIDOS EN LAS LIQUIDACIONES EMPRESAS



COMPRENDIOS *de las* OPERACIONES *y* PAGOS



ARMANDO

de

Especialidad

Número de los Concedidos

Seguro de



Enfermedad

Promedios en el mes de junio.

Enfermedad.—Promedios de los resultados obtenidos durante el mes de junio, correspondientes a asegurados directos a la Caja Nacional de Seguro de Enfermedad:

Cuotas por Empresa.....	65,83
Cuotas por asegurado.....	13,82
Cuotas por beneficiario.....	4,58

Maternidad.—Promedios de los resultados obtenidos durante el mes de junio:

Promedios de cuotas por Empresa.....	2,84
Promedios de cuotas por afiliada.....	3,71
Promedio de afiliadas por Empresa.....	0,76
Promedio de partos por afiliada.....	0,064
Promedio de prestaciones por cotizante.....	25,004

Estadística.

Cuadro núm. 1.—En este cuadro se contienen los promedios de cuotas recaudadas por Delegaciones durante el mes de junio y referidos a asegurados directos de la Caja Nacional de Seguro de Enfermedad.

Cuadro núm. 2.—Refundidos en un solo estado se dan los datos de Empresas, asegurados y beneficiarios totales del Seguro, por Delegaciones, y referidos al mes de mayo de 1946.

Cuadro núm. 3.—Debidamente clasificados por Delegaciones se especifican los asegurados totales, por clases de salario, correspondientes al mes de mayo de 1946.

Cuadro núm. 4.—Se contienen en él los asegurados por clases de salario durante el mes de mayo, pero referidos al Seguro directo.

Cuadro núm. 5.—Podemos observar en este cuadro el total de productores afiliados, hombres y mujeres, por clases de salario, que alcanza la cifra de 2.724.753 en el mes de mayo de 1946.

Cuadros núms. 6, 7 y 8.—Se recogen en él las Empresas, asegurados y beneficiarios en la Caja Nacional, Servicios Sindicales y Entidades colaboradoras, con porcentajes que representan sobre el total y referentes al mes de mayo de 1946.

Cuadro núm. 9.—Nos refleja la distribución de asegurados por sexos en la Caja Nacional, Servicios Sindicales y Entidades colaboradoras, referidos al mes de mayo.

Cuadros núms. 10, 11, 12 y 13.—Se especifican los asegurados, clasificados por número de beneficiarios, en el mes de mayo de 1946, correspondientes al Seguro directo, Servicios Sindicales y Entidades colaboradoras, y totales del Seguro, respectivamente.

Cuadro núm. 14.—Nos expresa el número de Entidades colaboradoras que pueden actuar en cada provincia en sus distintos ámbitos. En 30 de junio de 1946 se llevan firmados 226 convenios, que corresponden a:

CLASE DE ENTIDAD	RADIO DE ACCION			Total
	Nacional	Interprovincial	Provincial	
Especiales	1	1	»	2
Cajas de Empresa.....	»	3	35	38
Federaciones	»	»	1	2
Igualatorios	»	3	16	19
Montepíos	1	3	9	13
Mutualidades	27	37	80	144
Sociedades Mercantiles	2	»	6	8
<i>Totales.....</i>	31	48	147	226

Cuadro núm. 15.—En él se hacen constar las indemnizaciones satisfechas en el Seguro directo por períodos terminados de enfermedad durante el mes de mayo de 1946, así como número de asegurados, días indemnizados y promedios correspondientes.

Cuadro núm. 16.—Comprende la distribución de frecuencias de ase-

gurados indemnizados, por clases de salario, en el Seguro directo, correspondientes al mes de mayo de 1946.

Cuadro núm. 17.—Se dan a conocer por él las prestaciones económicas satisfechas y contabilizadas por las Delegaciones durante el mes de junio de 1946.

Cuadro núm. 18.—Debidamente especificadas por conceptos se dan a conocer las prestaciones sanitarias satisfechas en el Seguro directo durante el mes de mayo de 1946.

Cuadro núm. 19.—Se refiere a la afiliación de trabajadoras de la Rama Industrial en el Seguro de Maternidad.

Cuadro núm. 20.—Este cuadro nos muestra las cuotas recaudadas por el Seguro de Maternidad en las Ramas Industrial y Agrícola.

Cuadro núm. 21.—Recoge las indemnizaciones satisfechas a las aseguradas en el Régimen del Seguro de Maternidad, Ramas Industrial y Agrícola.

Cuadro núm. 22.—Este cuadro nos muestra las prestaciones sanitarias satisfechas a las aseguradas del Seguro de Maternidad, Ramas Industrial y Agrícola.

Cuadro núm. 23.—Nos muestra los partos habidos, especificando los normales, distócicos y las intervenciones quirúrgicas.

Cuadro núm. 24.—Recoge las indemnizaciones satisfechas a las beneficiarias del Régimen especial, creado por Ley de 18 de junio de 1942.

Cuadro núm. 25.—Nos muestra las prestaciones sanitarias satisfechas a las beneficiarias del citado Régimen especial.

Cuadro núm. 26.—Refleja los partos ocurridos en el repetido Régimen especial, especificando los normales, distócicos y las intervenciones quirúrgicas.

Cuadro núm. 27.—Comprende el estado comparativo del coste de prestaciones por parto ocurrido en los Regímenes normal y especial del Seguro de Maternidad durante el mes de mayo de 1946.

Gráfico núm. 1.—Este gráfico nos muestra las altas de Empresas al Seguro Obligatorio de Enfermedad desde junio de 1945 a mayo de 1946.

Gráfico núm. 2.—Nos indica las altas de productores afiliados al Seguro Obligatorio de Enfermedad desde agosto de 1945 a mayo de 1946.

Gráfico núm. 3.—Este gráfico nos expresa los productores afiliados

al Seguro Obligatorio de Enfermedad, por clases de salario, en 31 de mayo de 1946.

Gráfico núm. 4.—En él se hacen constar los productores afiliados al Seguro de Enfermedad, por clases de salario y sexo, en 31 de mayo de 1946.

Gráfico núm. 5.—Recoge este gráfico las altas y bajas de beneficiarios producidas desde el mes de junio de 1945 a mayo de 1946.

Gráficos núms. 6 y 7.—Se refieren a las prestaciones económicas y sanitarias desde el mes de junio de 1945 a mayo de 1946.

Gráficos núms. 8, 9, 10, 11 y 12.—Estos gráficos representan la afiliación, recaudación, indemnizaciones, prestaciones sanitarias y partos ocurridos en el Régimen normal de Maternidad.

Gráficos núms. 13, 14 y 15.—Se refieren a las indemnizaciones, prestaciones sanitarias y partos ocurridos en el Régimen especial de Maternidad.

PUBLICACIONES DEL INSTITUTO NACIONAL DE PREVISION

NOMENCLATURA ADOPTADA
PARA LA
CLASIFICACION DE ENFERMEDADES

15 ptas.

Promedios de cuotas recaudadas por Delegaciones provinciales

DELEGACIONES	Cuotas por Empresa	Cuotas por asegurado	Cuotas por beneficiario
Alava..	41,23	13,32	4,75
Albacete.....	53,53	14,17	4,24
Alicante.....	79,43	12,28	4,81
Almería	35,41	7,37	1,90
Ávila.....	27,85	11,96	3,06
Badajoz	54,37	9,31	2,73
Baleares.....	24,29	8,29	3,51
Barcelona.....	64,05	15,29	5,56
Burgos.....	41,68	14,63	4,66
Cáceres	30,97	11,56	3,09
Cádiz.....	67,41	12,75	3,80
Castellón.....	93,62	12,73	4,99
Ciudad Real.....	71,70	15,30	4,23
Córdoba.....	112,65	16,33	4,63
Coruña (La).....	68,03	13,33	4,50
Cuenca.....	42,22	16,23	4,50
Gerona.....	88,92	12,34	6,12
Granada.....	40,36	11,04	3,27
Guadalajara.....	38,82	12,57	4,07
Guipúzcoa.....	78,30	17,98	7,79
Huelva	62,42	14,13	4,48
Huesca.....	100,02	17,93	6,69
Jaén.....	54,41	9,73	2,64
León.....	87,73	13,32	4,00
Lérida.....	119,80	12,12	4,95
Logroño.....	44,74	8,87	3,10
Lugo.....	78,72	11,01	3,63
Madrid.....	132,69	20,47	9,89
Málaga.....	36,79	10,76	3,10
Murcia.....	98,06	12,46	3,93
Navarra	46,90	12,35	4,03
Orense.....	75,24	14,30	4,54
Oviedo.....	118,61	13,77	4,25
Palencia.....	39,33	11,08	3,43
Palmas (Las).....	71,64	10,07	2,37
Pontevedra.....	80,22	14,02	5,06
Salamanca.....	37,45	10,93	3,24
Santa Cruz de Tenerife.....	43,57	11,11	2,70
Santander.....	139,35	17,35	5,59
Segovia.....	32,47	10,78	3,46
Sevilla.....	87,10	14,05	4,42
Soria.....	23,68	11,38	3,70
Tarragona.....	88,82	13,22	5,43
Teruel.....	107,10	10,63	3,70
Toledo.....	64,56	15,86	4,69
Valencia.....	68,17	15,21	5,69
Valladolid.....	34,73	13,80	4,08
Vizcaya.....	92,46	15,66	5,81
Zamora.....	33,68	11,45	4,26
Zaragoza.....	49,28	10,25	5,19
Ceuta.....	155,25	18,63	6,09
Melilla.....	358,68	29,23	8,52
TOTALES.....	65,83	13,82	4,58

CUADRO SEGUNDO:

Caja Nacional, Servicios Sindicales y Entidades Colabo

DELEGACIONES	EMPRESAS			
	Existencia anterior	Altas	Bajas	Existencia actual
Alava.....	1.975	84	34	2.025
Albacete.....	4.026	297	90	4.233
Alicante.....	6.482	160	106	6.516
Almería.....	2.655	6	8	2.653
Avila.....	3.687	41	»	3.728
Badajoz.....	5.600	49	7	5.642
Baleares.....	9.649	174	31	9.792
Barcelona.....	35.516	1.627	899	36.244
Burgos.....	5.858	206	36	6.028
Cáceres.....	4.969	51	2	5.018
Cádiz.....	5.202	60	3	5.259
Castellón.....	2.615	56	27	2.644
Ciudad Real.....	6.614	62	»	6.676
Córdoba.....	6.166	108	12	6.262
Coruña (La).....	4.165	39	»	4.204
Cuenca.....	3.607	69	4	3.672
Gerona.....	4.615	78	1	4.692
Granada.....	5.941	81	13	6.009
Guadalajara.....	2.941	95	51	2.985
Guipúzcoa.....	5.173	57	4	5.226
Huelva.....	3.348	87	43	3.392
Huesca.....	2.353	115	5	2.463
Jaén.....	5.701	60	10	5.751
León.....	3.268	98	6	3.360
Lérida.....	2.192	23	6	2.209
Logroño.....	3.472	51	1	3.522
Lugo.....	1.529	12	4	1.537
Madrid.....	28.168	495	»	28.663
Málaga.....	7.011	118	6	7.123
Murcia.....	4.702	95	6	4.791
Navarra.....	4.139	97	7	4.229
Orense.....	1.568	17	»	1.585
Oviedo.....	4.837	46	»	4.883
Palencia.....	3.857	74	22	3.909
Palmas (Las).....	3.743	84	72	3.755
Pontevedra.....	3.519	»	»	3.519
Salamanca.....	4.561	136	114	4.583
Santa Cruz de Tenerife.....	5.149	44	7	5.186
Santander.....	3.108	71	30	3.149
Segovia.....	2.889	112	38	2.963
Sevilla.....	8.779	168	38	8.909
Soria.....	2.216	33	»	2.249
Tarragona.....	3.671	59	14	3.716
Teruel.....	1.343	24	1	1.366
Toledo.....	6.207	77	58	6.226
Valencia.....	13.687	257	12	13.932
Valladolid.....	7.465	131	6	7.590
Vizcaya.....	6.033	86	21	6.096
Zamora.....	3.602	84	»	3.686
Zaragoza.....	9.219	179	23	9.375
Ceuta.....	515	35	34	516
Melilla.....	763	13	12	764
TOTALES.....	290.050	6.381	1.924	294.507

NOTA.—La Delegación de Santa Cruz de Tenerife figura con datos del mes de marzo, y la de Ponte

ESTADO COMPARATIVO

radoras.—Altas y bajas en el mes de mayo de 1946.

A SEGU R A D O S				B E N E F I C I A R I O S			
Existencia anterior	Altas	Bajas	Existencia actual	Existencia anterior	Altas	Bajas	Existencia actual
14.349	820	791	14.378	38.126	1.382	1.292	38.216
23.928	3.371	2.429	24.870	76.153	9.520	7.275	78.398
79.530	3.082	2.640	79.972	191.248	7.359	5.725	192.882
19.169	580	140	19.609	68.726	1.762	469	69.999
11.577	811	789	11.599	41.901	2.437	2.510	41.828
32.499	846	484	32.861	110.773	1.910	839	111.844
57.219	2.006	1.634	57.591	143.806	4.542	3.548	144.800
511.038	15.609	8.308	518.339	1.264.651	7.201	9.192	1.262.660
27.877	2.559	1.853	28.583	80.770	6.442	4.536	82.676
19.219	1.198	941	19.476	72.579	3.608	2.725	73.462
41.950	2.776	2.538	42.188	137.926	5.715	4.845	138.796
26.759	1.945	1.284	27.420	64.540	2.961	1.271	66.230
39.733	4.819	4.717	39.835	142.045	3.843	3.453	142.435
45.117	1.949	2.091	44.975	155.337	5.751	5.547	155.541
37.616	1.630	3.755	35.491	110.906	1.178	10.134	101.950
12.259	841	783	12.317	42.740	2.519	2.216	43.043
48.974	2.686	1.636	50.024	105.738	4.462	2.484	107.716
30.865	2.105	1.337	31.633	103.317	5.009	2.602	105.724
11.817	853	888	11.782	34.288	1.512	1.518	34.282
70.952	1.677	1.334	71.295	165.183	2.259	1.520	165.922
27.851	1.086	975	27.962	88.352	2.057	1.686	88.723
16.006	1.534	928	16.612	43.114	2.897	1.530	44.481
37.936	2.590	2.297	38.229	138.153	8.638	7.481	139.310
40.413	2.169	1.126	41.456	128.948	5.063	2.659	131.352
21.172	1.932	1.681	21.423	50.850	2.803	2.335	51.318
24.131	1.102	316	24.917	65.660	3.153	1.236	67.577
13.343	1.050	469	13.924	39.666	1.713	373	41.006
336.532	10.773	6.915	340.390	815.304	31.910	20.693	826.521
41.809	2.973	705	44.077	140.038	10.397	3.333	147.102
55.904	4.593	4.006	56.491	160.417	11.770	11.096	161.091
26.636	1.174	516	27.294	75.756	2.534	1.232	77.058
15.572	1.793	2.444	14.921	43.167	3.511	5.781	40.897
111.726	3.774	2.443	113.057	341.115	5.059	2.839	343.355
21.671	1.740	1.292	22.119	69.346	4.957	3.501	70.802
33.721	1.645	1.819	33.747	140.375	4.092	3.743	140.724
49.141	»	»	49.141	151.443	»	»	159.443
26.123	840	477	26.486	84.535	3.436	2.463	85.508
27.672	1.380	1.110	27.942	110.012	4.107	3.787	110.332
46.984	3.550	2.818	47.716	146.605	6.914	4.840	148.679
12.667	1.321	671	13.317	39.289	3.366	1.124	41.531
98.620	6.539	4.094	101.065	292.983	13.152	8.012	298.123
6.926	535	247	7.214	23.058	1.193	1.967	22.284
30.930	1.686	1.139	31.477	73.577	3.033	1.931	74.679
18.154	1.809	1.709	18.254	51.301	2.658	2.542	51.417
28.126	2.093	1.328	28.891	94.397	6.508	4.350	96.555
121.237	9.653	9.621	121.269	327.516	18.899	18.254	328.161
32.403	2.149	1.629	32.923	102.523	4.302	2.995	103.830
104.117	3.206	1.352	105.971	315.683	11.520	7.179	320.024
16.190	1.435	1.375	16.250	43.916	3.545	3.731	43.730
77.793	2.743	4.922	75.614	165.629	4.041	7.798	161.872
3.577	610	541	3.646	11.237	1.741	1.469	11.509
6.586	399	265	6.720	21.451	661	369	21.743
2.694.116	132.039	101.402	2.724.753	7.546.169	271.002	216.050	7.601.121

dra, con datos del mes de abril.

Clasificación de asegurados por clases de salario en Caja Nacional, Servicios Sindicales y Entidades Colaboradoras, correspondientes al mes de mayo de 1946.

DELEGACIONES	I	II	III	IV	V	VI	VII	VIII	TOTAL
Alava.....	1.782	2.098	3.146	3.365	2.643	933	321	90	14.378
Albacete.....	4.208	8.300	6.228	2.960	2.222	661	242	49	24.870
Alicante.....	11.106	18.614	17.840	16.813	11.820	2.564	875	340	79.972
Almería.....	3.052	4.844	7.056	2.594	1.511	346	184	22	19.609
Ávila.....	1.300	4.647	2.942	1.409	977	215	83	26	11.599
Badajoz.....	3.181	10.671	12.798	3.152	2.221	543	223	72	32.861
Baleares.....	11.696	14.714	15.347	9.059	4.983	1.215	465	82	57.591
Barcelona.....	53.626	99.481	105.608	95.533	104.233	36.585	15.451	7.822	518.339
Burgos.....	4.480	6.418	8.284	5.039	3.082	848	356	76	28.583
Cáceres.....	2.028	7.138	5.711	2.378	1.553	437	172	59	19.476
Cádiz.....	4.028	6.126	13.287	7.858	7.884	1.931	875	199	42.188
Castellón.....	3.093	5.284	7.072	5.898	4.709	971	288	105	27.420
Ciudad Real...	2.706	12.364	13.663	4.786	3.162	1.534	922	698	39.835
Córdoba.....	4.291	8.295	17.931	6.803	5.443	1.401	676	135	44.975
Coruña (La)...	5.954	8.293	9.779	4.724	4.592	1.316	643	190	35.491
Cuenca.....	1.423	5.662	3.157	952	758	203	136	26	12.317
Gerona.....	4.920	12.182	10.228	9.409	9.190	2.597	982	516	50.024
Granada.....	4.299	5.294	12.025	4.804	3.663	928	475	145	31.633
Guadalajara...	1.427	3.585	4.109	1.136	1.018	338	123	46	11.782
Guipúzcoa.....	5.737	8.301	13.443	15.339	19.012	6.615	2.061	787	71.295
Huelva.....	2.350	4.811	10.331	5.176	3.612	1.045	457	180	27.962
Huesca.....	1.869	2.243	5.224	3.340	2.906	687	268	75	16.612
Jaén.....	3.602	6.568	17.736	4.894	3.890	1.008	429	102	38.229
León.....	4.772	12.179	14.331	5.405	3.447	849	388	85	41.456
Lérida.....	2.181	3.368	5.139	4.468	3.812	1.589	537	329	21.423
Logroño.....	6.865	6.285	6.461	2.502	2.004	561	193	46	24.917
Lugo.....	2.523	3.699	3.787	1.610	1.511	533	184	77	13.924
Madrid.....	51.604	43.609	78.750	60.490	68.818	23.661	9.258	4.200	340.390
Málaga.....	6.087	7.807	14.392	7.190	5.974	1.668	733	226	44.077
Murcia.....	8.053	9.942	18.322	9.769	7.331	2.078	783	213	56.491
Navarra.....	4.680	3.647	7.945	5.805	3.866	917	316	118	27.294
Orense.....	2.691	5.172	4.310	1.390	948	278	107	25	14.921
Oviedo.....	9.563	16.459	53.606	17.971	10.999	2.868	1.377	214	113.057
Palencia.....	2.184	6.148	7.938	3.084	1.998	497	215	55	22.119
Palmas (Las)...	2.549	6.989	13.987	5.548	3.307	972	272	123	33.747
Pontevedra.....	9.361	11.370	11.329	7.033	7.420	1.806	680	142	49.141
Salamanca.....	3.543	6.658	6.468	4.937	3.443	901	402	134	26.486
Sta. C. Tenerife	3.804	5.161	12.316	3.287	2.348	704	275	47	27.942
Santander.....	5.093	6.972	12.558	12.220	7.766	2.209	778	120	47.716
Segovia.....	2.238	2.977	4.354	2.112	1.229	297	83	27	13.317
Sevilla.....	12.194	17.067	32.103	17.622	16.035	3.807	1.842	395	101.065
Soria.....	1.323	2.193	2.051	775	651	157	64	»	7.214
Tarragona.....	4.356	6.110	6.056	5.898	6.737	1.566	540	214	31.477
Teruel.....	1.974	3.063	4.734	3.629	3.150	1.045	422	237	18.254
Toledo.....	3.137	9.488	10.928	2.752	1.772	558	174	82	28.891
Valencia.....	14.480	18.397	22.445	25.311	26.938	9.112	3.446	1.140	121.261
Valladolid.....	3.845	7.956	11.146	5.051	3.484	904	364	173	32.921
Vizcaya.....	10.138	12.029	21.172	27.460	23.332	8.045	2.920	875	105.971
Zamora.....	3.916	5.398	4.516	1.203	809	265	112	31	16.251
Zaragoza.....	13.590	13.036	18.773	15.227	10.797	2.832	998	361	75.611
Ceuta.....	481	398	743	563	1.079	259	61	42	3.641
Melilla.....	1.137	737	1.598	1.048	1.623	356	148	73	6.721
TOTALES...	340.520	520.247	735.203	478.781	437.712	136.245	54.399	21.646	2.724.741
Porcentaje...	12,50	19,13	26,98	17,58	16,03	5,00	2,00	0,78	100,00

NOTA.—La Delegación de Santa Cruz de Tenerife figura con datos del mes de marzo, y la de Pontevedra con datos del mes de abril.

Clasificación de asegurados por clases de salario

DELEGACIONES	I	II	III	IV	V	VI	VII	VIII	TOTAL
Alava.....	594	835	1.060	746	378	117	35	13	3.778
Albacete.....	1.001	3.130	2.077	755	616	233	99	14	7.925
Alicante.....	3.598	4.815	5.534	3.708	3.115	723	244	75	21.812
Almería.....	1.175	2.686	3.076	1.200	499	88	5	5	8.769
Ávila.....	595	2.875	1.334	559	398	85	27	11	5.884
Badajoz.....	1.704	5.316	5.331	1.279	789	213	96	29	14.757
Baleares.....	2.490	2.908	2.258	659	400	96	56	11	8.878
Barcelona.....	3.736	3.069	5.302	5.641	5.730	2.941	1.227	525	28.171
Burgos.....	2.305	4.274	3.442	1.593	1.372	377	190	51	13.604
Cáceres.....	1.057	3.210	2.273	836	597	169	75	21	8.238
Cádiz.....	1.144	2.121	4.462	2.226	2.115	575	269	64	12.976
Castellón.....	909	1.118	1.824	1.611	1.094	174	74	11	6.815
Ciudad Real...	950	4.651	4.416	1.504	1.740	1.175	786	640	15.892
Córdoba.....	1.961	3.560	8.739	3.141	1.835	362	196	66	19.860
Coruña (La)....	2.551	2.455	3.475	1.671	1.431	344	197	38	12.162
Cuenca.....	1.026	4.381	1.651	443	243	57	33	9	7.843
Gerona.....	548	1.035	1.850	1.076	949	360	63	21	5.902
Granada.....	2.002	2.259	6.442	1.792	935	293	101	27	13.851
Guadalajara....	803	2.205	2.318	528	422	125	36	15	6.452
Guipúzcoa.....	1.045	673	873	1.135	997	441	125	28	5.317
Huelva.....	778	1.561	2.521	677	586	133	83	15	6.354
Huesca.....	934	1.573	3.000	1.808	1.058	233	121	19	8.746
Jaén.....	1.171	3.026	8.401	1.895	1.532	393	165	36	16.619
León.....	2.121	4.826	4.548	1.689	1.133	263	156	32	14.768
Lérida.....	709	599	1.772	1.451	1.388	383	78	53	6.433
Lagroño.....	2.441	2.481	2.737	886	775	252	74	10	9.656
Lugo.....	1.361	1.916	1.992	721	409	133	82	49	6.663
Madrid.....	12.583	8.914	16.493	12.299	9.325	2.520	790	439	63.363
Málaga.....	1.484	1.798	3.171	1.233	1.079	245	134	21	9.165
Murcia.....	1.983	2.936	6.116	2.859	2.052	557	162	48	16.713
Navarra.....	1.873	1.559	3.554	1.877	1.006	190	71	17	10.147
Orense.....	872	1.446	1.377	477	320	83	30	12	4.617
Oviedo.....	3.427	3.854	6.592	3.829	2.369	493	204	46	20.814
Palencia.....	1.361	3.941	4.054	1.100	677	172	66	18	11.389
Palmas (Las)...	1.108	3.174	7.647	2.333	1.298	386	97	42	16.085
Pontevedra.....	1.264	1.475	1.974	1.236	1.289	328	135	17	7.718
Salamanca.....	1.605	2.978	2.577	1.215	844	300	159	44	9.722
Sta. C. Tenerife	1.576	2.021	5.094	1.361	746	193	71	11	11.073
Santander.....	1.748	1.708	3.966	2.389	1.668	378	122	15	11.994
Segovia.....	1.283	2.137	2.527	909	481	74	34	4	7.449
Sevilla.....	2.424	3.618	10.356	4.150	3.219	654	303	72	24.796
Soria.....	836	1.478	852	292	220	65	30	»	3.773
Tarragona.....	801	1.052	1.269	1.287	1.063	211	63	17	5.763
Teruel.....	976	1.333	2.289	1.451	1.067	220	65	14	7.415
Toledo.....	1.867	5.258	6.088	1.328	786	254	75	40	15.696
Valencia.....	4.166	4.376	5.350	5.181	4.725	1.209	389	115	25.511
Valladolid.....	1.448	4.680	4.769	1.243	926	260	95	23	13.444
Vizcaya.....	1.875	1.748	2.463	2.761	2.145	658	252	35	11.937
Zamora.....	1.141	2.608	1.641	361	330	97	45	16	6.239
Zaragoza.....	4.230	4.239	5.740	3.737	2.170	490	216	52	20.874
Ceuta.....	151	109	235	227	310	79	22	7	1.140
Melilla.....	415	326	985	695	1.077	234	98	47	3.877
TOTALES...	93.206	142.324	199.887	97.060	73.728	21.088	8.456	3.070	638.809
Porcentaje.	14,59	22,28	31,29	15,19	11,54	3,30	1,32	0,49	100,00

NOTA.—La Delegación de Santa Cruz de Tenerife figura con datos del mes de marzo, y la de Pontevedra, con datos del mes de abril.

CUADRO QUINTO

MAYO DE 1946

Productores afiliados, por clases de salario, al Régimen obligatorio de Seguro de Enfermedad

CLASES DE SALARIO	Hombres	Mujeres	Totales
I.....	180.504	160.016	340.520
II.....	319.675	200.573	520.247
III.....	611.598	123.605	735.203
IV.....	422.522	56.259	478.781
V.....	396.796	40.916	437.712
VI.....	121.467	14.778	136.245
VII.....	50.055	4.345	54.399
VIII.....	20.342	1.302	21.646
TOTALES.....	2.122.959	601.794	2.724.753

PUBLICACIONES DEL INSTITUTO NACIONAL DE PREVISION

CARACTERISTICAS
DEL SEGURO ESPAÑOL
DE ENFERMEDAD

POR

LUIS JORDANA DE POZAS

2 ptas.

Cuadro de Empresas en Caja Nacional, Servicio Sindical y Entidades Colaboradoras, y porcentajes que representan sobre el total.

DELEGACIONES	E M P R E S A S												TOTAL GENERAL
	CAJA NACIONAL		SERVICIO SINDICAL		ENTIDADES COLABORADORAS								
	Número	Porcentaje	Número	Porcentaje	Número	Porcentaje	Número	Porcentaje	Número	Porcentaje	Número	Porcentaje	
Álava.....	1.221	60,31	51	2,51	753	37,18							2.025
Albacete.....	2.098	49,57	241	5,69	1.894	44,74							4.233
Alicante.....	3.374	51,78	173	2,66	2.969	45,56							6.516
Almería.....	1.825	68,90	338	12,74	490	18,46							2.653
Avila.....	2.528	67,81	6	0,16	1.194	32,03							3.728
Badajoz.....	2.527	44,78	158	2,81	2.957	52,41							5.642
Baleares.....	3.032	30,97	865	8,83	5.895	60,20							9.792
Barcelona.....	6.725	18,55	815	2,25	28.704	79,20							36.244
Burgos.....	4.767	79,21	56	0,93	1.195	19,86							6.028
Cáceres.....	3.075	61,29	60	1,20	1.883	37,51							5.018
Cádiz.....	2.456	46,70	205	3,90	2.598	49,40							5.259
Castellón.....	927	35,06	38	1,44	1.679	63,50							2.644
Ciudad Real.....	3.386	50,72	134	2,01	3.156	47,27							6.676
Córdoba.....	2.880	45,99	373	5,96	3.009	48,05							6.262
Coruña (La).....	2.384	56,71	131	3,12	1.689	40,17							4.204
Cuenca.....	3.016	82,14	143	3,89	513	13,97							3.672
Gerona.....	819	17,45	59	1,27	3.814	81,28							4.692
Granada.....	3.789	63,05	629	10,47	1.591	26,48							6.009
Guadalajara.....	2.090	70,02	69	2,31	826	27,67							2.985
Guipúzcoa.....	1.221	23,36	86	1,65	3.919	74,99							5.226
Huelva.....	1.461	43,07	69	2,03	1.862	54,90							3.392
Huesca.....	1.568	63,67	31	1,25	864	35,08							2.463
Jaén.....	2.972	51,68	695	12,08	2.080	36,24							5.751
León.....	2.243	66,76	37	1,10	1.080	32,14							3.360
		69,88	14	0,44	1.548	69,94							2.209

Lugo.....	932	60,55	5	0,33	600	39,12	1.537
Madrid.....	9.776	34,10	1.122	3,92	17.765	61,98	28.663
Málaga.....	2.682	37,65	377	5,57	4.044	56,78	7.123
Murcia.....	2.124	44,33	374	7,81	2.293	47,86	4.791
Navarra.....	2.672	63,18	139	3,29	1.418	33,53	4.229
Orense.....	878	55,39	212	13,38	485	31,23	1.585
Oviedo.....	2.418	49,52	585	11,98	1.880	38,50	4.883
Palencia.....	3.210	82,12	76	1,94	623	15,94	3.909
Palmas (Las).....	2.262	60,25	140	3,72	1.353	36,03	3.755
Pontevedra.....	1.349	36,33	118	3,36	2.052	58,31	3.519
Salamanca.....	2.838	61,93	24	0,52	1.721	37,55	4.583
Santa Cruz de Tenerife.....	2.826	54,45	499	9,65	1.862	35,90	5.186
Santander.....	1.494	47,44	78	2,48	1.577	50,08	3.149
Segovia.....	2.475	83,53	253	8,54	235	7,93	2.963
Sevilla.....	4.001	44,90	616	6,93	4.292	48,17	8.909
Soria.....	1.814	80,65	182	8,10	253	11,25	2.249
Tarragona.....	858	23,09	192	5,16	2.666	71,75	3.716
Teruel.....	736	53,88	29	2,12	601	44,00	1.366
Toledo.....	3.858	61,97	87	1,40	2.281	36,63	6.226
Valencia.....	5.695	40,88	971	6,96	7.266	52,16	13.932
Valladolid.....	5.344	70,41	194	2,55	2.052	27,04	7.590
Vizcaya.....	2.022	33,16	625	10,25	3.451	56,59	6.098
Zamora.....	2.122	57,57	69	1,88	1.495	40,55	3.686
Zaragoza.....	4.343	46,32	498	5,31	4.534	48,37	9.375
Ceuta.....	137	26,56	7	1,35	372	72,09	516
Meiella.....	316	41,36	3	0,39	445	58,25	764
TOTALES.....	134.142	45,55	13.075	4,44	147.290	50,01	294.507

Cuadro de asegurados en Caja Nacional, Servicio Sindical y Entidades Colaboradoras, y porcentajes que representan sobre el total.

DELEGACIONES	ASEGURADOS						TOTAL GENERAL
	CAJA NACIONAL		SERVICIO SINDICAL		ENTIDADES COLABORADORAS		
	Número	Porcentaje	Número	Porcentaje	Número	Porcentaje	
Alava.....	3.778	26,97	1.550	10,80	9.050	62,93	14.378
Albacete.....	7.925	31,86	6.453	25,95	10.492	42,19	24.870
Alicante.....	21.812	27,27	6.433	8,04	51.727	64,69	79.972
Almería.....	8.769	44,72	4.532	23,11	6.308	32,17	19.609
Avila.....	5.884	50,73	961	8,29	4.754	40,98	11.599
Badajoz.....	14.757	44,91	3.400	10,34	14.704	44,75	32.861
Baleares.....	8.878	15,42	7.105	12,33	41.608	72,25	57.591
Barcelona.....	28.171	5,43	12.681	2,45	477.487	92,12	518.339
Burgos.....	13.604	47,60	3.389	11,85	11.590	40,55	28.583
Cáceres.....	8.238	42,30	2.266	11,65	8.972	46,05	19.476
Cádiz.....	12.976	30,76	7.210	17,09	22.002	52,15	42.188
Castellón.....	6.815	24,85	1.460	5,33	19.145	69,82	27.420
Ciudad Real.....	15.862	39,42	4.771	11,97	19.202	48,61	39.835
Córdoba.....	19.860	44,15	6.360	14,20	18.735	41,65	44.975
Coruña (La).....	12.162	34,27	3.473	9,78	19.856	55,95	35.491
Cuenca.....	7.843	63,67	1.492	12,04	2.982	24,29	12.317
Gerona.....	5.902	11,81	2.422	4,84	41.700	83,35	50.024
Granada.....	13.851	43,79	5.278	16,58	12.504	39,53	31.633
Guadalajara.....	6.452	54,76	908	7,70	4.422	37,54	11.782
Guipúzcoa.....	5.317	7,46	4.675	6,56	61.303	85,98	71.295
Huelva.....	6.354	22,72	2.136	7,63	19.472	69,65	27.962
Huesca.....	8.746	52,65	1.096	6,60	6.770	40,75	16.612
Jaén.....	16.619	43,47	5.251	13,73	16.359	42,80	38.229
León.....	14.768	35,62	3.673	8,86	23.015	55,52	41.456
Lérida.....	6.433	29,66	1.534	7,14	13.456	63,20	21.423
Lugo.....	9.658	38,75	3.368	13,64	11.863	47,61	24.917

Lugo.....	6.683	47,86	1.400	10,05	5.861	42,09	13.924
Madrid.....	63.363	18,61	37.681	11,07	239.346	70,32	340.390
Malaga.....	9.165	20,79	9.545	21,66	25.367	57,55	44.077
Murcia.....	16.713	29,58	9.060	16,04	30.718	54,38	56.491
Navarra.....	10.147	37,17	2.332	8,55	14.815	54,28	27.294
Orense.....	4.617	30,94	3.212	21,53	7.092	47,53	14.921
Oviedo.....	20.814	18,41	49.277	43,58	42.966	36,01	113.057
Palencia.....	11.389	51,52	2.012	9,10	8.718	39,36	22.119
Palmas (Las).....	16.085	47,67	2.763	8,18	14.890	44,15	33.747
Pontevedra.....	7.718	15,70	5.789	11,79	35.634	72,51	49.141
Salamanca.....	9.722	36,70	3.240	12,24	13.524	51,06	26.486
Santa Cruz de Tenerife.....	11.073	39,63	3.317	11,87	13.552	48,50	27.942
Santander.....	11.994	25,13	3.159	6,62	32.563	68,25	47.716
Segovia.....	7.449	55,92	3.291	24,72	2.577	19,36	13.317
Sevilla.....	24.796	24,54	8.882	8,76	67.397	66,70	101.065
Soria.....	3.773	52,30	2.144	29,72	1.297	17,98	7.214
Tarragona.....	5.763	18,30	5.006	15,90	20.708	65,90	31.477
Teruel.....	7.415	40,62	1.093	5,98	9.746	53,40	18.254
Toledo.....	15.696	54,33	1.621	5,61	11.574	40,06	28.891
Valencia.....	25.511	21,04	14.904	12,29	80.854	66,67	121.269
Valladolid.....	13.444	40,84	7.512	22,82	11.967	36,34	32.923
Vizcaya.....	11.937	11,26	22.348	21,10	71.686	67,64	105.971
Zamora.....	6.239	38,39	1.473	9,07	8.538	52,54	16.250
Zaragoza.....	20.874	27,61	13.070	17,28	41.670	55,11	75.614
Ceuta.....	1.140	31,27	477	13,08	2.029	55,65	3.646
Meilla.....	3.877	57,69	56	0,83	2.787	41,48	6.720
TOTALES.....	638.809	23,45	318.581	11,69	1.767.363	64,86	2.724.753

Cuadro de beneficiarios en Caja Nacional, Servicio Sindical y Entidades Colaboradoras, y porcentajes que representan sobre el total.

DELEGACIONES	BENEFICIARIOS						TOTAL GENERAL
	CAJA NACIONAL		SERVICIO SINDICAL		ENTIDADES COLABORADORAS		
	Número	Porcentaje	Número	Porcentaje	Número	Porcentaje	
Alava.....	10.583	27,68	4.041	10,57	23.592	61,75	38.216
Albacete.....	26.455	33,74	18.066	23,05	33.877	43,21	78.398
Alicante.....	55.611	28,83	18.692	9,69	118.579	61,48	192.882
Alicante.....	33.964	48,52	15.467	22,10	20.568	29,38	69.999
Avila.....	22.939	54,84	3.266	7,81	15.623	37,35	41.828
Badajoz.....	50.207	44,89	12.159	10,88	49.478	44,23	111.844
Baleares.....	20.937	14,45	18.194	12,57	105.669	72,98	144.800
Barcelona.....	77.366	6,13	36.186	2,87	1.149.078	91,00	1.262.660
Burgos.....	42.677	51,62	11.517	13,93	28.482	34,45	82.676
Caceres.....	30.782	41,89	8.649	11,78	34.031	46,33	73.462
Cádiz.....	43.553	31,39	23.729	17,09	71.514	51,52	138.796
Castellón.....	17.385	26,25	3.930	5,93	44.915	67,82	66.230
Ciudad Real.....	57.282	40,22	16.024	11,25	69.129	48,53	142.435
Córdoba.....	69.941	44,96	21.734	13,98	63.866	41,06	155.541
Coruña (La).....	35.973	35,28	10.516	10,32	55.461	54,40	101.950
Cuenca.....	28.282	65,70	5.044	11,72	9.717	22,58	43.043
Gerona.....	11.893	11,04	5.015	4,66	90.808	84,30	107.716
Granada.....	46.726	44,19	17.513	16,56	41.485	39,25	105.724
Guadalajara.....	19.908	58,07	2.525	7,37	11.849	34,56	34.282
Guipuzcoa.....	12.268	7,39	11.894	7,17	141.760	85,44	165.922
Huelva.....	20.355	22,95	7.062	7,95	61.306	69,10	88.723
Huesca.....	23.444	52,70	3.316	7,43	17.721	39,87	44.481
Jaén.....	61.079	43,85	18.708	13,42	59.523	42,73	139.310
León.....	49.133	37,41	8.177	6,22	74.042	56,37	131.352
Lérida.....	15.728	30,48	4.523	8,85	31.067	60,67	51.318
León.....	57.616	30,87	9.189	13,80	30.772	45,53	67.577

Lugo.....	20.198	49,28	5.096	12,44	15.712	38,28	41.006
Madrid.....	131.054	15,86	99.116	11,99	596.351	72,15	826.521
Malaga.....	31.736	21,57	33.026	22,45	82.340	55,98	147.102
Murcia.....	52.883	32,71	25.627	16,23	82.581	51,06	161.091
Navarra.....	31.064	40,31	6.526	8,47	39.468	51,22	77.058
Orense.....	14.532	35,53	8.119	19,85	18.246	44,62	40.897
Oviedo.....	67.348	19,62	144.106	61,99	131.821	38,39	343.335
Palencia.....	36.721	51,87	7.032	9,93	27.049	38,20	70.802
Palmas (Las).....	68.217	48,47	10.855	7,72	61.652	43,81	140.724
Pontevedra.....	21.379	14,12	12.014	12,01	111.826	73,84	151.443
Salamanca.....	32.728	38,28	18.238	14,72	40.194	47,00	85.508
Santa Cruz de Tenerife.....	45.469	41,21	11.322	10,26	53.541	48,53	110.332
Santander.....	37.180	25,00	9.818	6,61	101.681	68,39	148.679
Segovia.....	23.218	55,91	10.250	24,68	8.063	19,41	41.531
Sevilla.....	78.790	26,42	26.360	8,86	192.973	64,72	298.123
Soria.....	11.598	52,05	6.457	28,97	4.229	18,98	22.284
Tarragona.....	14.009	18,75	14.753	19,75	45.917	61,50	74.679
Teruel.....	21.282	41,40	3.419	6,65	26.716	51,95	51.417
Toledo.....	53.013	54,90	5.771	5,98	37.771	39,12	96.555
Valencia.....	68.179	20,78	42.017	12,80	217.965	66,42	328.161
Valladolid.....	45.432	43,75	23.285	22,43	35.113	33,82	103.830
Vizcaya.....	32.135	10,04	71.936	22,48	215.953	67,48	320.024
Zamora.....	16.779	38,37	4.745	10,85	22.206	50,78	43.730
Zaragoza.....	41.212	25,45	30.350	18,75	90.310	55,80	161.872
Ceuta.....	3.489	30,32	1.981	17,21	6.039	52,47	11.509
Melilla.....	13.295	61,15	1.181	0,83	8.267	38,02	21.743
* TOTALES.....	1.925.057	25,33	948.168	12,47	4.727.896	62,20	7.601.121

CUADRO NOVENO

Distribución de

DELEGACIONES	CAJA NACIONAL			SERVICIOS SINDICALES		
	Varones	Hembras	Total	Varones	Hembras	Total
Alava.....	3.234	544	3.778	995	555	1.550
Albacete.....	7.357	568	7.925	4.946	1.507	6.453
Alicante.....	15.542	6.270	21.812	5.426	1.007	6.433
Almería.....	8.195	574	8.769	4.118	414	4.532
Avila.....	5.696	188	5.884	758	203	961
Badajoz.....	13.669	1.088	14.757	3.259	141	3.400
Baleares.....	5.792	3.086	8.878	5.146	1.959	7.105
Barcelona.....	20.765	7.406	28.171	8.163	4.518	12.681
Burgos.....	12.016	1.588	13.604	2.925	464	3.389
Cáceres.....	7.666	572	8.238	2.115	151	2.266
Cádiz.....	12.186	790	12.976	6.467	743	7.210
Castellón.....	5.514	1.301	6.815	1.202	258	1.460
Ciudad Real.....	15.444	418	15.862	4.559	212	4.771
Córdoba.....	18.598	1.262	19.860	5.533	847	6.380
Coruña (La).....	10.336	2.826	12.162	2.644	829	3.473
Cuenca.....	7.660	183	7.843	1.364	118	1.482
Gerona.....	4.453	1.449	5.902	1.718	704	2.422
Granada.....	12.100	1.751	13.851	4.401	877	5.278
Guadalajara.....	6.232	220	6.452	795	113	908
Guipúzcoa.....	3.791	1.526	5.317	3.241	1.434	4.675
Huelva.....	5.706	648	6.354	1.973	163	2.136
Huesca.....	8.144	602	8.746	932	164	1.096
Jaén.....	16.135	484	16.619	4.524	727	5.251
León.....	13.636	1.132	14.768	3.367	306	3.673
Lérida.....	5.920	513	6.433	1.338	196	1.534
Logroño.....	7.427	2.229	9.656	2.215	1.183	3.398
Lugo.....	5.860	803	6.663	1.283	117	1.400
Madrid.....	46.445	16.918	63.363	29.002	8.679	37.681
Málaga.....	7.883	1.282	9.165	8.398	1.147	9.545
Murcia.....	14.073	2.640	16.713	6.907	2.153	9.060
Navarra.....	8.860	1.287	10.147	2.145	187	2.332
Orense.....	4.382	235	4.617	2.803	409	3.212
Oviedo.....	17.667	3.147	20.814	44.671	4.606	49.277
Palencia.....	10.487	902	11.389	1.816	196	2.012
Palmas (Las).....	14.679	1.406	16.085	2.474	289	2.763
Pontevedra.....	6.304	1.414	7.718	4.987	802	5.789
Salamanca.....	9.120	602	9.722	2.939	301	3.240
Sta. Cruz de Tenerife.....	9.797	1.276	11.073	2.543	774	3.317
Santander.....	9.995	1.999	11.994	2.774	385	3.159
Segovia.....	7.059	390	7.449	2.747	544	3.291
Sevilla.....	22.018	2.778	24.796	7.020	1.862	8.882
Soria.....	3.561	212	3.773	1.896	248	2.144
Tarragona.....	4.921	842	5.763	3.838	1.168	5.006
Teruel.....	7.156	259	7.415	965	128	1.093
Toledo.....	15.248	448	15.696	1.406	215	1.621
Valencia.....	18.714	6.797	25.511	11.964	2.940	14.904
Valladolid.....	12.407	1.037	13.444	6.566	946	7.512
Vizcaya.....	8.969	2.968	11.937	17.676	4.672	22.348
Zamora.....	5.648	591	6.239	1.205	268	1.473
Zaragoza.....	16.718	4.156	20.874	9.053	4.017	13.070
Ceuta.....	965	175	1.140	413	64	477
Melilla.....	3.376	501	3.877	48	8	56
TOTALES.....	545.526	93.283	638.809	261.663	56.918	318.581
<i>Porcentaje.....</i>	<i>85,39</i>	<i>14,61</i>	<i>100,00</i>	<i>82,13</i>	<i>17,87</i>	<i>100,00</i>

NOTA. — La Delegación de Santa Cruz de Tenerife figura con datos del mes de marzo, y la de Pontevedra con los del mes de febrero.

asegurados, por sexos

ENTIDADES COLABORADORAS			TOTAL GENERAL		
Varones	Hembras	Total	Varones	Hembras	Total
7.170	1.880	9.050	11.399	2.979	14.378
9.475	1.017	10.492	21.778	3.092	24.870
32.947	18.780	51.727	53.915	26.057	79.972
5.786	522	6.308	18.099	1.510	19.609
4.557	197	4.754	11.011	588	11.599
14.126	578	14.704	31.054	1.807	32.861
29.914	11.694	41.608	40.852	16.739	57.591
284.516	192.971	477.487	313.444	204.895	518.339
9.405	2.185	11.590	24.346	4.237	28.583
8.571	401	8.972	18.352	1.124	19.476
20.211	1.791	22.002	38.864	3.324	42.188
13.891	5.254	19.145	20.607	6.813	27.420
18.746	456	19.202	38.749	1.086	39.835
16.379	2.356	18.735	40.510	4.465	44.975
15.427	4.429	19.856	28.407	7.084	35.491
2.925	67	2.992	11.949	368	12.317
29.601	12.099	41.700	35.772	14.252	50.024
10.704	1.800	12.504	27.205	4.428	31.633
4.188	234	4.422	11.215	567	11.782
46.720	14.583	61.303	53.752	17.543	71.295
18.144	1.328	19.472	25.823	2.139	27.962
6.308	462	6.770	15.384	1.228	16.612
15.606	753	16.359	36.265	1.964	38.229
21.255	1.760	23.015	38.258	3.198	41.456
10.306	3.150	13.456	17.564	3.859	21.423
8.099	3.764	11.863	17.741	7.176	24.917
4.790	1.071	5.861	11.933	1.991	13.924
180.158	59.188	239.346	255.605	84.785	340.390
20.776	4.591	25.367	37.057	7.020	44.077
24.904	5.814	30.718	45.884	10.607	56.491
13.187	1.628	14.815	24.192	3.102	27.294
6.629	463	7.092	13.814	1.107	14.921
37.222	5.744	42.966	99.560	13.497	113.057
7.888	830	8.718	20.191	1.928	22.119
12.445	2.454	14.899	29.598	4.149	33.747
28.068	7.566	35.634	39.359	9.782	49.141
11.133	2.391	13.524	23.192	3.294	26.486
11.555	1.997	13.552	23.895	4.047	27.942
27.787	4.776	32.563	40.556	7.160	47.716
2.439	138	2.577	12.245	1.072	13.317
49.591	17.796	67.387	78.629	22.436	101.065
1.236	61	1.297	6.693	521	7.214
14.042	6.666	20.708	22.801	8.676	31.477
9.340	406	9.746	17.461	793	18.254
11.036	538	11.574	27.690	1.201	28.891
61.630	19.224	80.854	92.308	28.961	121.269
10.351	1.616	11.967	29.324	3.599	32.923
59.971	11.715	71.686	86.616	19.355	105.971
8.019	519	8.538	14.872	1.378	16.250
32.586	9.084	41.670	58.357	17.257	75.614
1.766	263	2.029	3.144	502	3.646
2.244	543	2.787	5.668	1.052	6.720
1.315.770	451.593	1.767.363	2.122.959	601.794	2.724.753
74,45	25,55	100,00	77,91	22,09	100,00

dra, con datos del mes de abril.

CUADRO DÉCIMO

Relación de asegurados, clasificados

DELEGACIONES	Sin beneficiarios	Con 1 beneficiario	Con 2 beneficiarios	Con 3 beneficiarios	Con 4 beneficiarios	Con 5 beneficiarios
Alava	1.659	479	451	437	280	194
Albacete	2.245	1.015	1.159	1.212	989	657
Alicante	8.741	3.639	3.559	2.854	1.593	822
Almería	1.955	1.211	1.180	1.191	1.115	748
Ávila	1.333	650	715	897	790	619
Badajoz	3.495	2.061	2.248	2.454	1.936	1.309
Baleares	3.708	2.196	1.089	836	527	256
Barcelona	7.164	7.061	5.794	4.186	2.428	1.078
Burgos	4.834	1.708	1.793	1.645	1.431	991
Cáceres	1.630	1.097	1.175	1.446	1.162	865
Cádiz	3.628	2.053	1.897	1.746	1.367	991
Castellón	2.613	1.080	1.270	989	520	223
Ciudad Real	3.323	2.084	2.453	2.889	2.332	1.387
Córdoba	4.776	2.765	3.004	3.215	2.583	1.696
Coruña (La)	4.715	1.583	1.825	1.405	991	639
Cuenca	1.743	919	1.208	1.368	1.141	772
Gerona	3.459	1.023	1.015	237	101	28
Granada	2.481	2.324	1.920	3.967	1.817	801
Guadalajara	2.163	917	999	731	671	458
Guipúzcoa	2.660	820	702	525	267	153
Huelva	1.506	1.043	1.192	1.168	750	353
Huesca	3.242	1.299	1.597	1.250	743	359
Jaén	3.596	2.141	2.414	2.837	2.263	1.619
León	6.191	1.634	1.842	1.429	1.433	964
Lérida	2.768	981	1.049	867	415	195
Logroño	3.395	1.408	1.665	1.391	824	468
Lugo	2.246	1.085	1.075	769	638	274
Madrid	23.758	11.954	11.107	6.297	4.703	2.404
Málaga	2.430	1.377	1.293	1.299	1.068	698
Murcia	5.245	2.240	2.510	2.489	1.852	1.137
Navarra	3.775	1.240	1.541	1.205	864	653
Orense	1.589	427	760	689	500	345
Oviedo	4.829	3.356	4.211	3.777	2.223	1.161
Palencia	3.751	1.533	1.459	1.539	1.199	820
Palmas (Las)	3.296	2.028	2.081	2.019	1.686	1.465
Pontevedra	3.074	1.368	1.254	863	426	314
Salamanca	3.036	1.390	1.229	1.100	1.111	778
Santa Cruz de Tenerife	2.158	1.261	1.632	1.607	1.420	1.038
Santander	3.780	1.845	1.989	1.602	1.140	768
Segovia	2.695	884	984	963	753	520
Sevilla	7.392	4.017	4.005	3.185	2.346	1.788
Soria	1.148	457	536	513	401	342
Tarragona	2.437	875	1.035	771	383	161
Teruel	2.380	1.222	1.441	975	718	352
Toledo	3.847	2.217	2.423	2.747	2.114	1.242
Valencia	9.027	4.348	4.511	3.783	2.215	1.001
Valladolid	3.792	1.901	1.901	2.000	1.461	1.048
Vizcaya	4.465	2.308	1.799	1.298	968	515
Zamora	2.732	796	903	648	498	287
Zaragoza	8.121	3.164	3.523	2.824	1.637	884
Ceuta	369	175	165	177	90	76
Melilla	915	597	628	623	481	301
TOTALES	201.310	99.256	101.210	88.934	63.364	39.017
<i>Porcentaje</i>	<i>31,51</i>	<i>15,53</i>	<i>15,84</i>	<i>13,92</i>	<i>9,91</i>	<i>6,10</i>

por número de beneficiarios

Con 6 be- neficiarios	Con 7 be- neficiarios	Con 8 be- neficiarios	Con 9 be- neficiarios	Con 10 be- neficiarios	Con más de 10 beneficiarios	TOTAL
116	63	47	27	16	9	3.778
357	187	75	21	8	»	7.925
359	154	59	28	2	2	21.812
560	275	345	97	67	25	8.769
431	254	111	56	17	11	5.884
682	363	128	62	13	6	14.757
149	73	26	7	8	3	8.878
345	86	20	6	3	»	28.171
639	306	167	55	28	7	13.604
483	236	85	43	12	4	8.238
586	349	212	82	39	26	12.976
80	22	10	6	2	»	6.815
774	395	160	43	18	4	15.862
993	460	238	88	32	10	19.860
430	257	145	89	49	34	12.162
418	175	63	23	11	2	7.843
38	1	»	»	»	»	5.902
238	148	89	37	19	10	13.851
307	140	44	21	»	1	6.452
100	41	23	17	4	5	5.317
184	90	48	15	4	1	6.354
153	63	32	7	1	»	8.746
956	446	206	99	34	8	16.619
616	353	172	89	30	15	14.768
103	32	16	5	2	»	6.433
271	140	59	20	11	4	9.656
309	81	85	56	29	16	6.663
1.289	902	581	193	175	»	63.363
485	264	140	62	35	14	9.165
671	343	146	50	26	4	16.713
387	214	115	78	38	37	10.147
126	88	60	15	9	9	4.617
664	269	155	91	56	22	20.814
579	273	170	53	10	3	11.389
1.288	932	579	373	191	147	16.085
180	118	66	37	11	7	7.718
475	330	147	88	28	10	9.722
749	525	344	191	101	47	11.073
389	235	126	67	28	25	11.994
318	196	98	27	10	1	7.449
1.084	520	269	131	36	23	24.796
200	102	44	24	5	1	3.773
69	24	5	2	»	1	5.763
181	85	34	19	6	2	7.415
649	282	119	39	11	6	15.696
397	161	45	15	8	»	25.511
651	384	202	65	23	16	13.444
329	146	56	28	20	5	11.937
206	91	40	20	11	7	6.239
410	192	79	25	12	3	20.874
50	25	7	6	»	»	1.140
161	108	35	19	6	3	3.877
22.664	11.999	6.327	2.817	1.315	596	638.809
3,54	1,87	0,99	0,44	0,20	0,09	100,00

CUADRO DÉCIMOPRIMERO

Servicios Sindicales: Relación de asegura

DELEGACIONES	Sin beneficiarios	Con 1 beneficiario	Con 2 beneficiarios	Con 3 beneficiarios	Con 4 beneficiarios,	Con 5 beneficiarios
Alava.....	584	268	278	197	122	54
Albacete.....	2.472	911	964	816	636	342
Alicante.....	2.044	1.069	1.139	996	638	277
Almería.....	1.174	692	682	715	533	355
Ávila.....	261	147	139	134	104	76
Badajoz.....	643	541	546	563	472	324
Baleares.....	2.487	1.651	1.140	905	498	224
Barcelona.....	2.399	3.761	2.532	2.220	1.125	439
Burgos.....	860	436	507	634	439	254
Cáceres.....	375	332	388	390	296	221
Cádiz.....	1.954	1.292	1.111	976	705	486
Castellón.....	448	263	310	248	135	42
Ciudad Real.....	896	985	852	764	599	359
Córdoba.....	1.289	1.061	1.093	1.029	848	472
Coruña (La).....	1.162	566	521	472	293	180
Cuenca.....	355	218	228	258	195	113
Gerona.....	1.184	441	438	256	49	27
Granada.....	1.422	454	963	1.100	641	387
Guadalajara.....	368	144	117	98	59	70
Guipúzcoa.....	2.023	916	606	437	307	128
Huelva.....	421	364	430	425	247	131
Huesca.....	313	169	204	186	112	62
Jaén.....	1.326	640	760	801	703	482
León.....	708	510	674	642	477	312
Lérida.....	353	218	388	351	141	47
Logroño.....	1.116	666	667	480	228	109
Lugo.....	243	234	260	252	156	103
Madrid.....	14.132	7.108	6.606	3.744	2.797	1.429
Málaga.....	2.170	1.649	1.478	1.469	1.143	733
Murcia.....	3.578	1.041	1.157	1.290	910	569
Navarra.....	845	387	312	353	233	103
Orense.....	1.791	348	250	248	132	135
Oviedo.....	16.896	6.350	8.293	8.070	4.690	2.646
Palencia.....	443	316	323	329	255	176
Palmas (Las).....	548	317	492	401	349	218
Pontevedra.....	1.531	1.014	1.045	820	614	354
Salamanca.....	581	422	549	545	414	279
Santa Cruz de Tenerife..	944	512	476	462	318	222
Santander.....	896	461	553	567	348	171
Segovia.....	1.117	451	448	446	342	236
Sevilla.....	2.974	1.498	1.337	1.253	865	481
Soria.....	748	305	315	279	202	145
Tarragona.....	1.092	1.137	1.070	892	499	179
Teruel.....	327	186	196	97	103	106
Toledo.....	317	254	290	281	202	124
Valencia.....	4.301	2.697	2.905	2.657	1.473	597
Valladolid.....	1.968	1.288	1.369	1.275	775	450
Vizcaya.....	6.686	3.050	3.537	3.047	2.568	1.842
Zamora.....	448	218	217	206	163	83
Zaragoza.....	3.333	3.068	2.245	2.074	1.202	612
Ceuta.....	80	65	70	54	67	64
Melilla.....	14	12	10	7	2	5
TOTALES.....	96.640	53.013	53.460	47.211	31.424	18.036
<i>Porcentaje.....</i>	<i>30,33</i>	<i>16,64</i>	<i>16,78</i>	<i>14,82</i>	<i>9,86</i>	<i>5,66</i>

MAYO 1946

dos, clasificados por número de beneficiarios.

Con 6 be- neficiarios	Con 7 be- neficiarios	Con 8 be- neficiarios	Con 9 be- neficiarios	Con 10 be- neficiarios	Con más de 10 beneficiarios	TOTAL
24	15	4	3	1	»	1.550
172	95	32	11	2	»	6.453
121	48	26	33	42	»	6.433
187	75	66	50	16	7	4.532
50	22	18	7	3	»	961
171	98	29	9	2	2	3.400
108	59	27	6	»	»	7.105
131	60	9	3	2	»	12.681
145	66	25	13	8	2	3.389
123	83	37	12	6	3	2.266
320	192	99	48	18	9	7.210
8	5	»	»	1	»	1.460
178	70	42	13	10	3	4.771
316	143	84	25	10	10	6.380
126	82	42	16	6	7	3.473
69	29	12	4	1	»	1.482
15	9	3	»	»	»	2.422
162	71	39	16	20	3	5.278
29	10	5	5	3	»	908
94	67	35	32	19	11	4.675
69	30	13	4	2	»	2.136
31	13	5	»	1	»	1.096
259	169	68	39	4	»	5.251
175	116	30	20	6	3	3.673
19	12	3	1	1	»	1.534
73	32	14	10	3	»	3.398
78	36	24	3	7	4	1.400
766	536	345	114	104	»	37.681
451	221	149	46	25	11	9.545
282	136	70	21	4	2	9.060
50	28	16	2	1	2	2.332
161	74	42	22	5	4	3.212
1.430	484	145	158	62	53	49.277
87	35	32	12	3	1	2.012
214	95	60	41	19	9	2.763
215	99	60	21	12	4	5.789
208	110	90	27	6	9	3.240
152	109	50	40	19	13	3.317
83	41	13	12	8	6	3.159
114	80	40	10	5	2	3.291
276	174	68	22	11	13	8.882
88	36	11	10	3	2	2.144
81	39	10	6	1	»	5.006
48	16	11	3	»	»	1.093
76	45	21	6	3	2	1.621
201	47	15	9	»	2	14.904
221	112	33	13	7	1	7.512
880	490	137	75	36	»	22.348
72	39	20	4	1	2	1.473
305	106	58	58	7	2	13.070
32	22	12	8	2	1	477
4	1	1	»	»	»	56
9.750	4.882	2.300	1.123	538	205	318.581
3,06	1,54	0,72	0,36	0,17	0,06	100,00

CUADRO DÉCIMOSEGUNDO

Entidades Colaboradoras: Relación de asegurados.

DELEGACIONES	Sin beneficiarios	Con 1 beneficiario	Con 2 beneficiarios	Con 3 beneficiarios	Con 4 beneficiarios	Con 5 beneficiarios
Alava.....	3.388	1.577	1.612	1.236	652	316
Albacete.....	3.304	1.234	1.534	1.588	1.182	831
Alicante.....	24.100	8.640	7.845	5.682	3.216	1.357
Almería.....	1.855	1.085	928	779	662	372
Avila.....	1.383	668	672	684	548	374
Badajoz.....	3.453	2.267	2.331	2.317	1.860	1.191
Baleares.....	15.160	9.064	7.155	4.463	3.014	1.770
Barcelona.....	175.610	95.842	96.852	62.932	33.402	9.474
Burgos.....	5.858	1.517	1.261	1.093	775	514
Cáceres.....	1.600	1.177	1.391	1.630	1.308	935
Cádiz.....	6.464	3.611	3.226	2.847	2.257	1.537
Castellón.....	8.254	3.100	3.540	2.398	1.168	479
Ciudad Real.....	3.484	2.751	3.283	3.622	2.825	1.756
Córdoba.....	4.571	2.932	2.768	2.931	2.329	1.480
Coruña (La).....	7.662	2.988	3.018	2.528	1.538	1.003
Cuenca.....	899	383	416	480	356	247
Gerona.....	18.857	7.638	8.547	3.977	1.602	683
Granada.....	2.329	1.838	2.415	3.470	1.194	840
Guadalajara.....	1.869	617	636	482	361	225
Guipúzcoa.....	30.840	10.470	7.137	5.219	2.776	1.697
Huelva.....	4.370	3.559	3.734	3.626	2.281	1.093
Huesca.....	2.646	1.026	1.156	926	558	266
Jaén.....	3.598	2.078	2.429	2.772	2.280	1.590
León.....	9.791	2.593	2.892	2.572	1.942	1.397
Lérida.....	5.950	2.221	2.450	1.605	806	266
Logroño.....	4.558	2.154	1.682	1.528	918	521
Lugo.....	2.264	1.116	803	774	357	244
Madrid.....	89.793	45.185	41.982	23.818	17.756	9.082
Málaga.....	7.317	3.889	3.867	3.567	2.749	1.899
Murcia.....	13.873	3.302	3.578	3.982	2.859	1.663
Navarra.....	5.484	2.860	2.341	1.834	1.040	602
Orense.....	3.368	652	1.041	952	438	358
Oviedo.....	13.203	5.874	7.649	7.077	4.087	2.442
Palencia.....	3.080	1.142	1.158	1.124	874	601
Palmas (Las).....	2.843	1.728	2.293	2.126	1.669	1.303
Pontevedra.....	11.462	4.920	5.308	4.936	3.811	2.495
Salamanca.....	4.422	2.339	2.069	1.922	1.009	832
Santa Cruz de Tenerife.....	3.015	1.640	2.008	1.882	1.574	1.150
Santander.....	10.857	4.495	5.128	4.253	3.026	2.054
Segovia.....	940	294	311	328	285	225
Sevilla.....	24.806	10.687	9.747	8.816	5.570	3.592
Soria.....	406	169	189	199	113	85
Tarragona.....	9.654	3.435	3.647	2.351	983	432
Teruel.....	3.950	1.294	1.351	1.297	837	592
Toledo.....	3.092	1.584	1.882	1.960	1.471	866
Valencia.....	27.342	14.208	14.873	12.203	7.222	3.235
Valladolid.....	4.163	1.976	1.740	1.576	1.015	702
Vizcaya.....	18.229	12.950	14.181	12.828	7.706	3.102
Zamora.....	4.003	944	1.085	1.034	622	437
Zaragoza.....	10.397	8.026	6.787	6.726	4.385	2.658
Ceuta.....	710	323	297	233	203	119
Melilla.....	957	464	390	359	266	157
TOTALES.....	631.483	308.526	306.605	231.544	143.737	73.140

MAYO DE 1946

clasificados por número de beneficiarios.

Con 6 be- neficiarios	Con 7 be- neficiarios	Con 8 be- neficiarios	Con 9 be- neficiarios	Con 10 be- neficiarios	Con más de 10 beneficiarios	TOTAL
143	62	37	19	6	2	9.050
468	235	76	28	9	3	10.492
547	234	77	22	2	5	51.727
277	145	108	72	19	6	6.308
227	106	54	24	8	4	4.754
701	354	142	60	22	6	14.704
648	224	71	28	5	6	41.608
2.016	801	483	49	26	»	477.487
279	165	90	31	4	3	11.590
497	241	120	50	16	7	8.972
1.005	576	282	122	46	29	22.002
138	51	12	3	1	1	19.145
897	369	143	56	11	5	19.202
924	433	237	82	33	15	18.735
498	330	165	82	18	26	19.856
117	54	27	7	4	2	2.992
236	103	38	11	6	2	41.700
206	106	57	27	17	5	12.504
146	53	23	9	»	1	4.422
2.341	426	230	125	24	18	61.303
491	213	67	23	10	5	19.472
113	48	23	7	»	1	6.770
872	456	174	84	21	5	16.359
861	475	354	96	34	18	23.015
104	40	10	4	»	»	13.456
269	140	71	14	6	2	11.863
142	71	47	23	9	11	5.861
4.863	3.391	2.143	709	624	»	239.346
1.062	580	288	93	41	15	25.367
852	389	134	62	21	3	30.718
350	176	80	34	7	7	14.815
127	72	41	27	8	8	7.092
1.367	715	352	151	27	22	42.966
401	192	85	42	13	6	8.718
1.333	715	443	248	110	88	14.899
1.337	772	324	146	77	46	35.634
539	229	98	39	23	3	13.524
879	594	406	188	142	74	13.552
1.281	735	380	208	94	52	32.563
101	51	25	14	2	1	2.577
2.046	1.107	641	231	99	45	67.387
76	38	13	5	4	»	1.297
137	46	19	2	1	1	20.708
271	108	29	13	4	»	9.745
408	215	71	18	5	2	11.574
1.182	401	124	47	16	1	80.854
410	227	101	35	18	4	11.967
1.507	643	316	183	35	6	71.686
198	109	67	26	8	5	8.538
1.576	776	300	38	1	»	41.670
64	45	23	7	4	1	2.029
105	52	23	8	6	»	2.787
37.635	18.891	9.744	3.732	1.747	578	1.767.363

CUADRO DÉCIMOTERCERO

Totales: Relación de asegurados,


DELEGACIONES	Sin beneficiarios	Con 1 beneficiario	Con 2 beneficiarios	Con 3 beneficiarios	Con 4 beneficiarios	Con 5 beneficiarios
Alava.....	5.631	2.324	2.341	1.870	1.054	564
Albacete.....	8.021	3.160	3.657	3.616	2.807	1.830
Alicante.....	34.885	13.348	12.543	9.532	5.447	2.456
Almería.....	4.984	2.988	2.770	2.685	2.310	1.475
Avila.....	2.977	1.465	1.526	1.715	1.442	1.069
Badajoz.....	7.591	4.869	5.125	5.334	4.268	2.824
Baleares.....	21.355	12.911	9.384	6.204	4.039	2.250
Barcelona.....	185.173	106.664	105.178	69.338	36.955	10.991
Burgos.....	11.552	3.661	3.561	3.372	2.645	1.759
Cáceres.....	3.605	2.606	2.954	3.466	2.766	2.021
Cádiz.....	12.046	6.956	6.234	5.569	4.329	3.014
Castellón.....	11.315	4.443	5.120	3.635	1.823	744
Ciudad Real.....	7.703	5.820	6.588	7.275	5.756	3.502
Córdoba.....	10.636	6.758	6.865	7.175	5.760	3.648
Coruña (La).....	13.539	5.137	5.364	4.405	2.822	1.822
Cuenca.....	2.997	1.520	1.852	2.106	1.692	1.132
Gerona.....	23.500	9.102	10.000	4.470	1.752	738
Granada.....	6.232	4.616	5.298	8.537	3.652	2.028
Guadalajara.....	4.400	1.678	1.752	1.311	1.091	753
Guipúzcoa.....	35.523	12.206	8.445	6.181	3.350	1.978
Huelva.....	6.297	4.966	5.356	5.219	3.278	1.577
Huesca.....	6.201	2.494	2.957	2.362	1.413	687
Jaén.....	8.520	4.859	5.603	6.410	5.246	3.691
León.....	16.690	4.737	5.398	4.643	3.852	2.673
Lérida.....	9.071	3.420	3.887	2.823	1.362	508
Logroño.....	9.069	4.228	4.014	3.399	1.970	1.098
Lugo.....	4.753	2.435	2.138	1.795	1.151	621
Madrid.....	127.683	64.247	59.695	33.859	25.256	12.915
Málaga.....	11.917	6.915	6.638	6.335	4.660	3.330
Murcia.....	22.696	6.583	7.245	7.761	5.021	3.369
Navarra.....	10.104	4.487	4.194	3.392	2.137	1.358
Orense.....	6.748	1.427	2.051	1.889	1.070	838
Oviedo.....	34.928	15.580	20.153	18.924	11.000	6.249
Palencia.....	7.274	2.991	2.940	2.992	2.328	1.597
Palmas (Las).....	6.687	4.073	4.866	4.546	3.704	2.986
Pontevedra.....	16.067	7.302	7.607	6.619	4.851	3.163
Salamanca.....	8.039	4.151	3.847	3.567	2.534	1.889
Santa Cruz de Tenerife..	6.117	3.413	4.116	3.951	3.312	2.410
Santander.....	15.533	6.801	7.670	6.422	4.514	2.993
Segovia.....	4.752	1.629	1.743	1.737	1.380	981
Sevilla.....	35.172	16.112	15.089	13.254	8.781	5.861
Soria.....	2.302	931	1.040	991	716	572
Tarragona.....	13.183	5.447	5.752	4.014	1.865	772
Teruel.....	6.657	2.702	2.988	2.369	1.658	1.050
Toledo.....	7.256	4.055	4.595	4.998	3.787	2.232
Valencia.....	40.670	21.253	22.289	18.643	10.910	4.833
Valladolid.....	9.923	5.165	5.010	4.851	3.251	2.200
Vizcaya.....	29.380	18.308	19.517	17.173	11.242	5.459
Zamora.....	7.183	1.958	2.205	1.888	1.283	807
Zaragoza.....	21.851	14.258	12.555	11.624	7.224	4.154
Ceuta.....	1.169	563	532	464	360	259
Melilla.....	1.886	1.073	1.028	980	749	463
TOTALES.....	929.433	460.795	461.275	367.689	238.525	130.193

clasificados por número de beneficiarios

Con 6 beneficiarios	Con 7 beneficiarios	Con 8 beneficiarios	Con 9 beneficiarios	Con 10 beneficiarios	Con más de 10 beneficiarios	TOTAL
283	140	88	49	23	11	14.378
997	517	183	60	19	3	24.870
1.027	436	162	83	46	7	79.972
1.024	495	519	219	102	38	19.609
708	384	183	87	28	15	11.599
1.554	815	299	131	37	14	32.861
905	356	124	40	13	9	57.591
2.492	947	512	58	31	»	518.339
1.063	537	282	99	40	12	28.583
1.103	560	242	105	34	14	19.476
1.911	1.117	593	252	103	64	42.188
226	78	22	9	4	1	27.420
1.849	834	345	112	39	12	39.835
2.233	1.036	559	195	75	35	44.975
1.054	669	352	187	73	67	35.491
604	258	102	34	16	4	12.317
289	113	41	11	6	2	50.024
606	325	185	80	36	18	31.633
482	203	72	35	3	2	11.782
2.535	534	288	174	47	34	71.295
744	333	128	42	16	6	27.962
297	124	60	11	2	1	16.612
2.087	1.071	448	222	59	13	33.229
1.652	944	556	205	70	36	41.456
226	84	29	10	3	»	21.423
613	312	144	44	20	6	24.917
529	188	156	82	45	31	13.924
6.918	4.829	3.069	1.016	903	»	340.390
1.998	1.065	577	201	101	40	44.077
1.805	868	350	133	51	9	53.491
787	418	211	114	46	46	27.294
414	234	143	64	22	21	14.921
3.451	1.468	652	400	145	97	113.057
1.067	500	287	107	26	10	22.119
2.835	1.742	1.082	662	320	244	33.747
1.732	989	450	204	100	57	49.141
1.222	669	335	154	57	22	26.486
1.780	1.228	800	419	262	134	27.942
1.753	1.011	519	287	130	83	47.716
533	327	163	51	17	4	13.317
3.406	1.801	978	384	146	81	101.065
364	176	68	39	12	3	7.214
287	109	34	10	2	2	31.477
500	209	74	35	10	2	18.254
1.133	542	211	63	19	10	28.891
1.780	609	184	71	24	3	121.269
1.282	723	336	113	48	21	32.923
2.716	1.279	509	286	91	11	105.971
476	239	127	50	20	14	16.250
2.291	1.074	437	121	20	5	75.614
146	92	42	21	6	2	3.646
270	161	59	27	12	3	6.720
70.049	35.772	18.371	7.672	3.600	1.379	2.724.753

**Cuadro demostrativo del número de Entidades Colaboradoras
que pueden actuar en cada provincia.**

DELEGACIONES	Ambito provincial	Ambito interprovincial	Ambito nacional	Total
Alava.....	2	5	31	38
Albacete.....	»	2	31	33
Alicante.....	7	5	31	43
Almería.....	»	»	31	31
Ávila.....	1	3	31	35
Badajoz.....	»	4	31	35
Baleares.....	2	2	31	35
Barcelona.....	33	17	31	81
Burgos.....	1	6	31	38
Cáceres.....	»	4	31	35
Cádiz.....	2	5	31	38
Castellón.....	1	6	31	38
Ciudad Real.....	»	3	31	34
Córdoba.....	»	6	31	37
Coruña (La).....	1	3	31	35
Cuenca.....	»	4	31	35
Gerona.....	1	13	31	45
Granada.....	3	2	31	36
Guadalajara.....	»	3	31	34
Guipúzcoa.....	6	6	31	43
Huelva.....	2	7	31	40
Huesca.....	»	7	31	38
Jaén.....	1	3	31	35
León.....	»	6	31	37
Lérida.....	1	13	31	45
Logroño.....	»	7	31	38
Lugo.....	»	2	31	33
Madrid.....	32	14	31	77
Málaga.....	2	3	31	36
Murcia.....	»	4	31	35
Navarra.....	1	8	31	40
Orense.....	»	1	31	32
Oviedo.....	7	5	31	43
Palencia.....	»	4	31	35
Palmas (Las).....	»	1	31	32
Pontevedra.....	1	3	31	35
Salamanca.....	1	4	31	36
Santa Cruz de Tenerife.....	1	1	31	33
Santander.....	4	8	31	43
Segovia.....	1	3	31	35
Sevilla.....	3	7	31	41
Soria.....	»	2	31	33
Tarragona.....	3	13	31	47
Teruel.....	»	7	31	38
Toledo.....	1	5	31	37
Valencia.....	15	10	31	56
Valladolid.....	1	4	31	36
Vizcaya.....	6	9	31	46
Zamora.....	»	3	31	34
Zaragoza.....	2	8	31	41
Ceuta.....	»	»	31	31
Melilla.....	1	»	31	32



PUBLICACIONES DEL INSTITUTO NACIONAL DE PREVISION

LA VEJEZ

(ANTOLOGIA COMENTADA)

POR

VICENTE DE PEREDA

6 pts.

Indemnizaciones satisfechas por períodos terminados de enfermedad durante el mes de mayo de 1946, número de asegurados, días indemnizados y promedios.

DELEGACIONES	INDEMNIZACIONES SATISFECHAS POR		NUMERO DE ASEGURADOS		Días indemnizados	PROMEDIO COSTE INDEMNIZACION POR		Promedio de días indemnizados por asegurado	Porcentaje de enfermos indemnizados sobre asegurados
	Enfermedad	Fallecimiento	Enfermos	Fallecidos		Asegurado indemnizado	Día indemnizado		
Alava.....	9.704,80	400,—	31	1	1.805	313,05	5,37	58,22	0,82
Albacete.....	4.889,—	»	27	»	766	181,07	6,38	28,37	0,34
Alicante.....	47.700,50	1.360,—	215	6	8.001	221,86	5,96	37,21	0,98
Almería.....	4.716,—	240,—	35	1	809	134,74	5,82	23,11	0,39
Avila.....	5.930,—	»	39	»	851	152,05	6,96	21,82	0,66
Badajoz.....	9.528,50	980,—	75	3	1.691	127,04	5,63	22,54	0,50
Baleares.....	8.147,50	»	48	»	1.731	169,73	4,70	36,06	0,54
Barcelona.....	82.824,75	4.300,—	255	15	11.497	324,80	7,20	45,08	0,90
Burgos.....	11.963,—	300,—	77	1	1.753	155,36	6,82	22,76	0,56
Cáceres.....	10.507,—	1.220,—	59	4	1.927	178,08	5,45	32,66	0,71
Cádiz.....	16.832,50	1.600,—	69	5	2.257	243,94	7,45	32,71	0,53
Castellón.....	10.010,—	600,—	51	2	1.477	196,27	6,77	28,96	0,74
Ciudad Real.....	24.315,50	3.520,—	133	15	3.591	182,82	6,77	27,—	0,83
Córdoba.....	31.221,50	3.900,—	177	13	4.446	176,39	7,02	25,11	0,89
Coruña (La).....	30.158,50	2.180,—	134	7	4.640	225,06	6,49	34,62	1,10
Cuenca.....	7.721,50	240,—	53	1	1.702	145,66	4,53	32,11	0,67
Gerona.....	8.246,—	940,—	25	1	1.206	329,84	6,83	48,24	0,42
Granada.....	11.667,50	240,—	86	4	1.900	135,66	6,14	22,09	0,62
Guadalajara.....	4.183,—	660,—	24	3	630	174,29	6,63	26,25	0,37
Guiúzcoa.....	12.353,—	740,—	52	2	1.438	237,55	8,59	27,65	0,97
Huelva.....	10.810,20	840,—	65	4	1.924	166,31	5,61	29,60	1,02
Huesca.....	10.097,50	240,—	43	1	1.648	234,82	6,12	38,32	0,49
Jaén.....	8.654,—	660,—	62	2	1.329	139,58	6,51	21,43	0,67
León.....	14.811,—	940,—	99	4	2.176	147,58	6,71	21,97	0,37
Madrid.....	10.269,50	600,—	44	3	1.290	233,39	7,96	29,31	0,68

Logroño.....	10.284,50	3.960,—	65	15	2.091	158,22	4,91	32,16	0,67
Lugo.....	8.285,—	4.840,—	44	3	1.404	188,29	5,90	31,90	0,66
Madrid.....	108.671,—	4.840,—	308	16	13.415	352,82	8,10	43,55	0,48
Málaga.....	12.073,50	640,—	55	2	2.158	219,51	5,59	39,23	0,60
Murcia.....	40.871,50	2.180,—	150	6	6.115	272,47	6,68	40,76	0,89
Navarra.....	9.411,—	400,—	64	1	1.767	147,04	5,32	27,60	0,63
Orense.....	3.236,50	»	15	»	541	215,70	5,98	36,06	0,32
Oviedo.....	41.639,—	2.320,—	157	7	5.668	265,21	7,34	36,10	0,75
Palencia.....	12.917,—	720,—	78	3	2.388	165,60	5,40	30,61	0,68
Palmas (Las).....	37.106,—	1.260,—	86	3	6.237	431,46	5,94	72,52	0,53
Pontevedra.....	20.922,—	»	94	»	3.061	222,57	6,83	32,56	1,21
Salamanca.....	15.269,50	960,—	68	5	2.550	224,55	5,98	37,50	0,69
Santa Cruz de Tenerife.....	10.493,—	300,—	55	1	1.732	190,68	6,05	31,49	0,49
Santander.....	31.345,50	1.300,—	200	5	5.068	156,72	6,18	25,34	1,66
Segovia.....	3.528,—	180,—	31	1	628	113,80	5,61	20,25	0,41
Sevilla.....	51.398,50	3.860,—	188	14	7.207	273,39	7,13	38,33	0,75
Soria.....	1.553,—	360,—	17	2	270	91,35	5,75	15,88	0,45
Tarragona.....	7.609,50	240,—	33	1	1.148	230,59	6,62	34,78	0,57
Teruel.....	4.117,—	660,—	21	3	726	196,04	5,67	34,57	0,28
Toledo.....	11.668,50	1.420,—	72	5	1.914	162,06	6,09	26,58	0,45
Valencia.....	41.800,50	2.820,—	173	9	6.277	241,62	6,65	36,28	0,67
Valladolid.....	11.525,50	1.500,—	58	6	1.726	198,71	6,67	29,75	0,43
Vizcaya.....	48.828,—	980,—	156	3	6.625	312,98	7,36	42,46	1,30
Zamora.....	11.870,50	660,—	35	3	6.034	339,15	5,57	60,88	0,56
Zaragoza.....	30.867,—	1.520,—	150	5	5.034	205,78	6,13	33,56	0,71
Ceuta.....	2.649,—	400,—	12	1	345	220,75	7,67	28,75	1,05
Melilla.....	13.666,—	1.280,—	99	4	1.860	138,04	7,34	18,78	2,55
TOTALES.....	1.010.664,25	62.000,—	4.462	224	152.571	226,50	6,62	34,19	0,69

CUADRO DÉCIMOSEXTO

Distribución de frecuencias de asegurados

DELEGACIONES	Clase I	Clase II	Clase III
Alava.....	5	6	11
Albacete.....	3	11	5
Alicante.....	30	73	47
Almería.....	4	10	15
Avila.....	3	11	14
Badajoz.....	4	26	31
Baleares.....	14	15	12
Barcelona.....	41	33	40
Burgos.....	11	26	15
Cáceres.....	11	15	22
Cádiz.....	4	11	31
Castellón.....	5	5	17
Ciudad Real.....	8	37	43
Córdoba.....	10	14	78
Coruña (La).....	19	31	48
Cuenca.....	8	34	11
Gerona.....	1	9	8
Granada.....	11	26	27
Guadalajara.....	2	11	10
Guipúzcoa.....	3	7	16
Huelva.....	4	15	32
Huesca.....	4	8	11
Jaén.....	»	7	34
León.....	9	38	29
Lérida.....	5	2	12
Logroño.....	11	23	18
Lugo.....	5	7	20
Madrid.....	31	35	48
Málaga.....	9	15	18
Murcia.....	6	37	56
Navarra.....	13	13	19
Orense.....	»	3	10
Oviedo.....	16	21	37
Palencia.....	8	26	28
Palmas (Las).....	6	8	57
Pontevedra.....	11	19	30
Salamanca.....	11	24	17
Santa Cruz de Tenerife.....	2	8	35
Santander.....	20	26	90
Segovia.....	4	10	10
Sevilla.....	10	23	83
Soria.....	4	3	6
Tarragona.....	4	2	12
Teruel.....	2	4	8
Toledo.....	5	24	33
Valencia.....	18	29	40
Valladolid.....	3	13	25
Vizcaya.....	14	15	46
Zamora.....	3	16	9
Zaragoza.....	20	17	36
Ceuta.....	2	1	2
Melilla.....	5	11	29
TOTALES.....	462	916	1.441

indemnizados, por clases de salario.

Clase IV	Clase V	Clase VI	Clase VII	Clase VIII	TOTALES
3	5	1	»	»	31
5	3	»	»	»	27
34	28	» 2	1	»	215
3	3	»	»	»	35
4	5	» 2	»	»	39
10	2	1	1	»	75
2	5	»	»	»	48
57	64	14	4	2	255
6	13	5	»	1	77
2	7	»	1	1	59
9	8	5	1	»	69
10	11	2	»	1	51
15	17	8	5	»	133
36	32	5	2	»	177
13	21	1	1	»	134
»	»	»	»	»	53
2	4	1	»	»	25
13	9	»	»	»	86
»	»	»	1	»	24
9	10	4	3	»	52
3	7	1	1	2	65
15	5	»	»	»	43
17	2	»	2	»	62
9	9	4	1	»	99
7	12	3	2	1	44
5	6	2	»	»	65
8	2	»	2	»	44
71	71	34	14	4	308
8	4	1	»	»	55
28	19	1	3	»	150
9	7	3	»	»	64
2	»	»	»	»	15
49	27	6	»	1	157
10	5	1	»	»	78
9	6	»	»	»	86
18	12	3	1	»	94
8	3	4	1	»	68
4	6	»	»	»	55
33	25	4	»	»	200
4	1	2	»	»	31
33	26	10	3	»	188
3	1	»	»	»	17
6	9	»	»	»	33
4	3	»	»	»	21
2	6	2	»	»	72
33	42	10	»	1	173
8	9	»	»	»	58
30	36	8	6	1	156
2	5	»	»	»	35
47	24	5	1	»	150
2	5	»	»	»	12
17	29	7	»	1	99
737	671	162	57	16	4.462

CUADRO DÉCIMOSÉPTIMO

Cuadro de las prestaciones económicas satisfechas y contabilizadas

DELEGACIONES	EN MESES ANTERIORES	
	Enfermedad	Defunción
Alava.....	32.410,30	1.420,—
Albacete.....	18.488,81	»
Alicante.....	198.944,—	6.660,—
Almería.....	20.597,50	1.640,—
Ávila.....	34.339,—	1.680,—
Badajoz.....	59.210,75	4.620,—
Baleares.....	36.550,50	1.700,—
Barcelona.....	344.438,75	11.440,—
Burgos.....	92.850,—	5.340,—
Cáceres.....	29.537,50	2.600,—
Cádiz.....	81.562,75	5.380,—
Castellón.....	53.106,40	2.820,—
Ciudad Real.....	120.338,—	8.020,—
Córdoba.....	167.505,25	12.647,30
Coruña (La).....	120.796,50	6.230,—
Cuenca.....	22.770,—	960,—
Gerona.....	47.049,50	1.720,—
Granada.....	48.113,50	2.540,—
Guañalajara.....	18.053,—	1.320,—
Guipúzcoa.....	59.863,—	3.160,—
Huelva.....	40.186,20	3.220,—
Huesca.....	52.523,—	1.080,—
Jaén.....	51.744,—	2.340,—
León.....	89.081,50	4.000,—
Lérida.....	53.767,50	2.140,—
Logroño.....	49.301,50	4.770,—
Lugo.....	38.953,—	1.600,—
Madrid.....	581.237,50	23.620,—
Málaga.....	49.463,—	2.440,—
Murcia.....	150.205,10	7.250,—
Navarra.....	76.081,50	3.660,—
Orense.....	13.006,50	»
Oviedo.....	232.447,60	6.890,—
Palencia.....	57.242,—	4.180,—
Palmas (Las).....	82.285,70	2.820,—
Pontevedra.....	87.755,50	900,—
Salamanca.....	52.150,50	3.320,—
Santa Cruz de Tenerife.....	48.428,—	780,—
Santander.....	141.473,60	6.198,50
Segovia.....	24.883,50	1.720,—
Sevilla.....	214.608,30	13.620,—
Soria.....	12.258,—	1.380,—
Tarragona.....	45.342,—	3.140,—
Teruel.....	30.201,80	1.680,—
Toledo.....	43.016,30	3.100,—
Valencia.....	208.147,—	14.280,—
Valladolid.....	96.774,—	6.400,—
Vizcaya.....	196.955,—	5.160,—
Zamora.....	28.933,55	2.100,—
Zaragoza.....	132.168,—	6.880,—
Ceuta.....	20.611,50	580,—
Melilla.....	77.906,—	5.060,—
TOTALES.....	4.685.663,16	228.205,80

SEGURO DIRECTO

por las Delegaciones, durante el mes de junio de 1946.

PAGADO EN EL MES		TOTAL DE LAS PRESTACIONES		PORCENTAJE SOBRE EL TOTAL	
Enfermedad	Defunción	Enfermedad	Defunción	Enfermedad	Defunción
9.002,50	780,—	41.412,80	2.200,—	0,73	0,79
6.553,69	»	25.042,50	»	0,44	»
48.998,50	2.740,—	247.942,50	9.400,—	4,39	3,38
6.326,—	300,—	26.923,50	1.940,—	0,47	0,69
4.502,50	240,—	38.841,50	1.920,—	0,68	0,69
11.338,50	840,—	70.549,25	5.460,—	1,25	1,96
6.477,—	600,—	43.027,50	2.300,—	0,76	0,82
56.375,50	3.180,—	400.814,25	14.620,—	7,10	5,26
15.372,—	900,—	108.222,—	6.240,—	1,91	2,24
5.370,—	900,—	34.907,50	3.500,—	0,61	1,25
19.030,50	1.460,—	100.593,25	6.840,—	1,78	2,46
7.537,—	780,—	60.643,40	3.600,—	1,07	1,29
18.167,50	1.500,—	138.505,50	9.520,—	2,45	3,42
35.557,50	3.640,—	203.062,75	16.287,30	3,59	5,86
26.703,50	720,—	147.500,—	6.950,—	2,61	2,50
6.309,—	»	29.079,—	960,—	0,51	0,34
8.277,—	240,—	55.326,50	1.960,—	0,98	0,70
9.658,—	480,—	57.771,50	3.020,—	1,02	1,08
2.433,—	300,—	20.486,—	1.620,—	0,36	0,58
14.738,—	540,—	74.601,—	3.700,—	1,32	1,33
9.927,50	720,—	50.113,70	3.940,—	0,88	1,41
8.440,50	180,—	60.963,50	1.260,—	1,08	0,45
14.941,50	660,—	66.685,50	3.000,—	1,18	1,07
20.650,—	1.780,—	109.731,50	5.780,—	1,94	2,07
8.988,50	»	62.756,—	2.140,—	1,11	0,77
9.138,—	400,—	58.439,50	5.170,—	1,03	1,86
12.718,40	960,—	51.671,40	2.560,—	0,91	0,92
115.073,75	3.660,—	696.311,25	27.280,—	12,34	9,81
10.083,50	1.260,—	59.546,50	3.700,—	1,05	1,33
34.735,50	360,—	184.940,60	7.610,—	3,27	2,70
13.607,50	480,—	89.689,—	4.140,—	1,58	1,48
2.088,—	»	15.094,50	»	0,26	»
44.020,50	1.140,—	276.468,10	8.030,—	4,90	2,88
10.750,—	1.360,—	67.992,—	5.540,—	1,20	1,99
16.433,—	1.880,—	98.718,70	4.700,—	1,75	1,69
21.344,82	780,—	109.100,32	1.680,—	1,93	0,60
8.147,—	180,—	60.297,50	3.500,—	1,06	1,25
8.880,—	420,—	57.308,—	1.200,—	1,01	0,43
35.113,—	1.260,—	176.586,60	7.458,50	3,13	2,68
4.058,50	831,—	28.942,—	2.551,—	0,51	0,91
43.866,—	1.740,—	258.474,30	15.360,—	4,58	5,52
2.173,50	»	14.431,50	1.380,—	0,25	0,49
7.472,—	180,—	52.814,—	3.320,—	0,93	1,19
7.356,50	500,—	37.558,30	2.180,—	0,66	0,78
6.516,50	180,—	49.532,80	3.280,—	0,87	1,18
48.968,—	2.080,—	257.115,—	16.360,—	4,55	5,88
23.503,50	2.560,—	120.277,50	8.960,—	2,13	3,22
37.427,50	1.380,—	234.382,50	6.540,—	4,15	2,35
5.364,50	»	34.298,05	2.100,—	0,60	0,75
25.666,—	1.120,—	157.834,—	8.000,—	2,79	2,87
4.647,—	»	25.258,50	580,—	0,44	0,20
14.501,50	1.520,—	92.407,50	6.580,—	1,63	2,36
855.329,16	49.711,—	5.640.992,32	277.916,80	100,—	100,—

Prestaciones sanitarias satisfechas durante el mes de mayo de 1946.

DELEGACIONES	Honorarios médicos	Prestaciones farmacéuticas	Prestaciones especiales	Hospitalizaciones contratadas enfermedad	Establecimientos asistenciales enfermedad	Auxiliares sanitarios	TOTAL
Alava.....	12.602,25	13.516,65	210,—	1.008,—	78,—	550,—	27.964,90
Albacete.....	26.885,25	450,—	»	1.440,—	969,31	1.550,—	31.294,56
Alicante.....	62.883,—	90.232,38	»	1.080,—	5.799,76	3.950,—	162.865,14
Almería.....	22.320,—	»	»	»	363,42	1.000,—	24.763,42
Avila.....	24.192,—	»	»	»	»	150,—	24.342,—
Badajoz.....	63.400,50	35.096,40	»	900,—	13.292,21	1.750,—	114.439,11
Baleares.....	30.136,50	28.930,88	»	2.196,—	570,30	1.850,—	63.683,68
Barcelona.....	162.286,75	100.548,82	»	»	25.921,06	10.000,—	298.756,63
Burgos.....	48.162,25	96.338,42	2.265,—	»	1.496,55	1.950,—	150.212,22
Cáceres.....	36.600,75	40.524,29	»	1.440,—	1.289,38	900,—	80.754,42
Cádiz.....	49.155,75	71.586,85	»	1.303,50	6.438,43	2.450,—	130.936,53
Castellón.....	22.063,50	»	»	1.020,—	445,30	850,—	24.378,80
Ciudad Real.....	68.913,—	234.168,73	»	»	4.506,80	2.750,—	310.338,53
Córdoba.....	76.189,50	266.197,26	»	»	2.751,05	3.300,—	348.437,81
Coruña (La).....	47.540,25	»	»	»	»	2.300,—	49.840,25
Cuenca.....	36.218,25	26.711,61	»	1.440,—	17,05	300,—	64.686,91
Gerona.....	18.130,50	11.225,48	»	5.220,—	1.411,78	300,—	31.067,76
Granada.....	52.132,50	90.683,54	»	1.080,—	1.112,29	1.850,—	150.998,33
Guadalajara.....	23.906,25	16.836,52	»	1.080,—	»	300,—	42.122,77
Guipúzcoa.....	18.067,50	19.241,66	»	1.080,—	3.778,48	750,—	42.917,64
Huelva.....	22.911,75	30.387,32	»	2.142,—	1.661,88	650,—	57.752,95
Huesca.....	29.724,75	80.333,76	247,50	2.928,—	»	800,—	114.034,01
Jaén.....	85.653,—	109.377,22	»	5.856,—	2.742,86	3.080,—	206.709,08
León.....	55.532,25	43.816,91	»	1.440,—	4.150,24	1.550,—	106.489,40
Lérida.....	22.961,25	25.851,14	»	»	328,25	750,—	49.890,64
Logroño.....	32.253,75	71.859,73	»	»	4.692,89	1.500,—	111.252,37
Lugo.....	24.756,75	16.727,08	200,—	»	3.057,13	1.450,—	46.190,96
Madrid.....	211.416,50	»	»	125.728,—	10.182,19	10.900,—	358.225,69

Málaga.....	36.981,—	44.752,85	»	1.130,—	»	2.521,48	1.850,—	84.713,85
Murcia.....	60.689,25	»	»	»	»	2.600,—	4.400,—	67.610,73
Navarra.....	35.453,25	25.867,07	579,—	»	»	»	1.150,—	65.649,32
Orense.....	13.364,50	11.553,46	»	2.196,—	»	9.484,49	3.450,—	27.413,96
Oviedo.....	85.639,75	225.347,39	144,—	2.880,—	»	1.367,37	800,—	326.965,63
Palencia.....	41.896,—	88.327,94	»	2.052,—	»	5.488,20	3.100,—	131.433,31
Palmas (Las).....	56.468,25	42.431,35	»	2.700,—	»	989,07	300,—	110.187,80
Pontevedra.....	48.542,75	32.727,93	54,20	4.878,—	»	1.121,28	1.750,—	87.491,95
Salamanca.....	35.142,30	32.077,29	»	1.314,—	»	3.944,63	1.200,—	71.404,87
Santa Cruz de Tenerife.....	39.908,25	36.912,72	30,—	1.242,—	»	3.322,98	1.200,—	83.237,60
Santander.....	50.346,—	109.803,36	126,—	8.774,—	»	»	2.350,—	174.722,34
Segovia.....	25.038,—	27.227,77	»	1.368,—	»	30.924,86	500,—	54.133,77
Sevilla.....	88.776,—	275.463,30	»	40.700,—	»	3.478,69	4.650,—	440.514,16
Soria.....	14.382,—	22.527,56	153,—	2.196,—	»	2.846,02	150,—	42.887,25
Tarragona.....	21.924,—	14.076,90	»	»	»	4.954,88	600,—	39.446,92
Teruel.....	20.801,25	10.557,23	»	»	»	4.982,60	600,—	36.913,36
Toledo.....	49.486,50	»	»	»	»	4.111,73	1.350,—	56.299,10
Valencia.....	88.090,75	480,—	700,—	1.962,—	»	20.770,62	7.100,—	101.954,48
Valladolid.....	63.813,28	120.924,47	»	»	»	2.409,30	2.400,—	207.908,37
Vizcaya.....	43.731,—	»	»	1.342,—	»	1.363,43	3.950,—	50.090,30
Zamora.....	25.357,50	47.767,81	15,—	»	»	2.124,—	750,—	76.595,74
Zaragoza.....	68.496,75	50.423,54	»	»	»	1.666,67	3.200,—	124.244,29
Ceuta.....	4.140,—	»	»	»	»	249,90	600,—	5.806,67
Melilla.....	15.192,—	30.573,84	60,—	902,20	»	»	»	47.577,94
TOTALES.....	2.420.655,58	2.770.468,43	4.783,70	233.883,70	207.778,81	105.980,—	5.743.550,22	

Málaga.....	36.981,—	44.752,85	»	1.130,—	»	2.521,48	1.850,—	84.713,85
Murcia.....	60.689,25	»	579,—	»	»	2.600,—	4.400,—	67.610,73
Navarra.....	35.453,25	25.867,07	»	2.196,—	»	»	1.150,—	65.649,32
Orense.....	13.364,50	11.553,46	»	2.880,—	»	9.484,49	3.450,—	27.413,96
Oviedo.....	85.659,75	225.347,39	»	2.052,—	»	1.367,37	800,—	326.965,63
Palencia.....	41.886,—	88.327,94	»	2.700,—	»	5.498,20	3.100,—	131.433,31
Palmas (Las).....	56.468,25	42.431,35	»	4.878,—	»	989,07	300,—	110.187,80
Pontevedra.....	48.542,75	32.727,93	»	1.314,—	»	1.121,28	1.750,—	71.404,87
Salamanca.....	35.142,30	32.077,29	»	1.242,—	»	3.944,63	1.200,—	83.237,60
Santa Cruz de Tenerife...	39.908,25	36.912,72	»	8.774,—	»	3.322,98	2.350,—	174.722,34
Santander.....	50.346,—	109.803,36	»	1.368,—	»	»	500,—	54.133,77
Segovia.....	25.038,—	27.227,77	»	40.700,—	»	30.924,86	4.650,—	440.514,16
Sevilla.....	88.776,—	275.463,30	»	2.196,—	»	3.478,69	150,—	42.887,25
Soria.....	14.382,—	22.527,56	»	»	»	2.846,02	600,—	39.446,92
Tarragona.....	21.924,—	14.076,90	»	»	»	4.954,88	600,—	36.913,36
Teruel.....	20.801,25	10.557,23	»	»	»	4.982,60	1.350,—	56.299,10
Toledo.....	49.486,50	»	»	»	»	4.111,73	7.100,—	101.954,48
Valencia.....	88.080,75	120.924,47	»	1.962,—	»	20.770,62	2.400,—	207.908,37
Valladolid.....	63.813,28	»	»	»	»	2.408,30	3.950,—	50.090,30
Vizcaya.....	43.731,—	47.767,81	»	1.342,—	»	1.363,43	750,—	76.595,74
Zamora.....	25.357,50	50.423,54	»	»	»	2.124,—	3.200,—	124.244,29
Zaragoza.....	68.496,75	»	»	»	»	1.666,67	»	5.806,67
Ceuta.....	4.140,—	30.573,84	»	»	»	249,90	600,—	47.577,94
Melilla.....	15.192,—	»	»	902,20	»	»	»	»
TOTALES.....	2.420.655,58	2.770.468,43	4.783,70	233.883,70	207.778,81	105.980,—	5.743.550,22	

Rama Industrial: Trabajadoras afiliadas al Régimen

DELEGACIONES	Fin del mes anterior	Mes actual	Total	Con cotización durante el mes
Alava.....	6.535	34	6.569	77
Albacete.....	10.108	15	10.123	49
Alicante.....	71.233	401	71.634	2.878
Almería.....	6.475	»	6.475	41
Avila.....	1.790	13	1.803	76
Badajoz.....	6.438	10	6.448	»
Baleares.....	37.445	189	37.634	524
Barcelona.....	414.279	2.456	416.735	6.784
Burgos.....	11.327	60	11.387	277
Cáceres.....	4.933	46	4.979	59
Cádiz.....	11.080	28	11.108	228
Castellón.....	55.603	83	55.686	407
Ciudad Real.....	3.509	9	3.518	57
Córdoba.....	21.078	90	21.168	205
Coruña (La).....	30.814	711	31.525	3.394
Cuenca.....	1.169	7	1.176	49
Gerona.....	24.185	98	24.283	130
Granada.....	14.114	86	14.200	321
Guadalajara.....	1.542	8	1.550	82
Guipúzcoa.....	48.473	67	48.540	613
Huelva.....	14.239	43	14.282	224
Huesca.....	5.671	18	5.689	71
Jaén.....	8.014	38	8.052	169
León.....	12.746	52	12.798	185
Lérida.....	7.037	37	7.074	44
Logroño.....	15.629	29	15.658	154
Lugo.....	6.406	50	6.456	65
Madrid.....	110.338	3.829	114.167	5.450
Málaga.....	27.232	117	27.349	383
Murcia.....	89.308	154	89.462	958
Navarra.....	15.103	56	15.159	56
Orense.....	3.851	17	3.868	28
Oviedo.....	26.055	77	26.132	457
Palencia.....	5.465	76	5.541	49
Palmas (Las).....	16.466	76	16.542	385
Pontevedra.....	52.992	314	53.306	1.036
Salamanca.....	9.237	42	9.279	100
Santa Cruz de Tenerife.....	14.293	59	14.352	341
Santander (1).....	19.956	»	19.956	»
Segovia.....	3.508	11	3.519	98
Sevilla.....	43.110	464	43.574	1.698
Soria.....	1.589	11	1.600	78
Tarragona.....	16.705	77	16.782	184
Teruel.....	1.960	7	1.967	54
Toledo.....	4.601	»	4.601	17
Valencia.....	151.861	413	152.274	948
Valladolid.....	12.008	112	12.120	392
Vizcaya.....	38.425	90	38.515	673
Zamora.....	4.475	17	4.492	32
Zaragoza.....	41.259	207	41.466	409
Ceuta.....	3.138	3	3.141	22
Melilla.....	3.723	14	3.737	243
TOTALES.....	1.568.530	10.921	1.579.451	31.254

(1) Sin remitir datos.

Ramas Industrial y Agrícola: Cuotas recaudadas

DELEGACIONES	Fin del mes anterior	Mes actual	Total
Alava	20.016,25	257,50	20.273,75
Albacete	6.918,—	84,—	7.002,—
Alicante	181.850,75	10.796,25	192.647,—
Almería	13.487,01	153,75	13.640,76
Ávila	4.755,75	285,—	5.040,75
Badajoz	10.799,90	206,25	11.006,15
Baleares	99.277,50	1.965,—	101.242,50
Barcelona	1.370.612,33	25.440,—	1.396.052,33
Burgos	26.295,—	1.040,—	27.335,—
Cáceres	10.357,50	221,25	10.578,75
Cádiz	26.873,35	854,62	27.727,97
Castellón	65.096,25	1.526,25	66.622,50
Ciudad Real	9.439,—	367,25	9.806,25
Córdoba	22.355,62	831,10	23.186,72
Coruña (La)	61.392,25	12.727,50	74.119,75
Cuenca	2.864,23	187,86	3.052,09
Gerona	110.496,70	494,95	110.991,65
Granada	31.756,25	1.203,75	32.960,—
Guadalajara	3.972,25	307,50	4.279,75
Guipúzcoa	86.533,21	2.302,71	88.835,92
Huelva	24.033,23	872,21	24.905,44
Huesca	9.369,69	266,25	9.635,94
Jaén	30.961,25	641,25	31.602,50
León	21.766,—	693,75	22.459,75
Lérida	26.114,—	165,—	26.279,—
Logroño	43.998,75	633,75	44.632,50
Lugo	14.257,61	252,45	14.510,06
Madrid	1.006.742,18	20.480,71	1.027.222,89
Málaga	56.695,37	1.665,—	58.360,37
Murcia	96.313,75	3.656,50	99.970,25
Navarra	35.079,65	210,—	35.289,65
Orense	8.283,30	118,49	8.401,79
Oviedo	77.955,50	1.713,75	79.669,25
Palencia	17.391,72	186,75	17.578,47
Palmas (Las)	45.724,90	1.447,50	47.172,40
Pontevedra	102.810,74	»	102.810,74
Salamanca	20.268,08	348,75	20.616,83
Santa Cruz de Tenerife	30.688,15	1.578,75	32.266,90
Santander (1)	2.592,80	»	2.592,80
Segovia	8.153,22	373,12	8.526,34
Sevilla	173.791,25	6.993,75	180.785,—
Soria	4.039,29	675,75	4.715,04
Tarragona	60.336,75	690,—	61.026,75
Teruel	5.351,25	120,—	5.471,25
Toledo	12.028,99	70,12	12.099,11
Valencia	268.511,50	3.552,50	272.064,—
Valladolid	27.498,24	1.992,95	29.491,19
Vizcaya	122.872,24	2.707,58	125.579,82
Zamora	6.593,24	120,—	6.713,24
Zaragoza	110.122,50	1.533,75	111.656,25
Ceuta	4.893,75	123,75	5.017,50
Melilla	8.099,23	911,25	9.010,48
TOTALES	4.648.487,22	116.047,87	4.764.535,09

(1) Sin remitir datos.

Ramas Industrial y Agrícola: Indemnizaciones a las aseguradas

DELEGACIONES	Fin del mes anterior	Mes actual	Total
Alava.....	5.670,—	1.180,—	6.850,—
Albacete.....	8.729,25	1.665,—	10.394,25
Alicante.....	128.285,—	28.565,—	156.850,—
Almería.....	4.865,—	907,—	5.772,—
Avila.....	4.440,—	»	4.440,—
Badajoz.....	3.410,—	645,—	4.055,—
Baleares.....	50.092,55	8.205,—	58.297,55
Barcelona.....	586.449,50	127.870,—	714.319,50
Burgos.....	11.530,—	1.295,—	12.825,—
Cáceres.....	1.695,—	200,—	1.895,—
Cádiz.....	8.135,—	505,—	8.640,—
Castellón.....	55.585,—	5.230,—	60.815,—
Ciudad Real.....	590,—	»	590,—
Córdoba.....	16.334,50	3.600,—	19.934,50
Coruña (La).....	22.295,—	19.170,—	41.465,—
Cuenca.....	1.090,—	170,—	1.260,—
Gerona.....	54.093,80	10.662,50	64.756,30
Granada.....	10.755,—	1.245,—	12.000,—
Guadalajara.....	560,50	70,—	630,50
Guipúzcoa.....	64.860,—	18.395,—	83.255,—
Huelva.....	8.055,—	1.560,—	9.615,—
Huesca.....	1.560,—	70,—	1.630,—
Jaén.....	18.940,—	1.865,—	20.805,—
León.....	3.995,—	2.320,—	6.315,—
Lérida.....	6.895,—	1.645,—	8.540,—
Logroño.....	36.012,50	7.700,—	43.712,50
Lugo.....	5.785,—	1.895,—	7.680,—
Madrid.....	84.125,50	15.117,50	99.243,—
Málaga.....	24.898,—	5.832,50	30.730,50
Murcia.....	115.567,50	19.037,50	134.605,—
Navarra.....	10.385,—	1.800,—	12.185,—
Orense.....	1.376,50	380,—	1.756,50
Oviedo.....	21.640,—	5.990,—	27.630,—
Palencia.....	9.885,—	1.065,—	10.950,—
Palmas (Las).....	16.986,25	4.152,50	21.138,75
Pontevedra.....	92.110,—	15.242,50	107.352,50
Salamanca.....	9.425,—	1.285,—	10.710,—
Santa Cruz de Tenerife.....	22.552,50	3.592,50	26.145,—
Santander (1).....	7.991,25	»	7.991,25
Segovia.....	2.640,—	340,—	2.980,—
Sevilla.....	97.875,—	26.950,—	124.825,—
Soria.....	690,—	545,—	1.235,—
Tarragona.....	18.330,—	4.340,—	22.670,—
Teruel.....	1.265,—	490,—	1.755,—
Toledo.....	5.690,—	1.355,—	7.045,—
Valencia.....	110.655,—	22.565,—	133.220,—
Valladolid.....	15.967,50	3.457,50	19.425,—
Vizcaya.....	48.138,—	10.085,—	58.223,—
Zamora.....	1.893,—	767,—	2.660,—
Zaragoza.....	44.797,50	7.755,—	52.552,50
Ceuta.....	1.662,50	27,50	1.690,—
Melilla.....	1.712,50	262,50	1.975,—
TOTALES.....	1.888.366,10	399.069,—	2.287.435,10

(1) Sin remitir datos.

Ramas Industrial y Agrícola: Prestaciones sanitarias

DELEGACIONES	Fin del mes anterior	Mes actual	Total
Alava.....	2.544,70	1.260,50	3.805,20
Albacete.....	3.501,20	442,50	3.943,70
Alicante.....	72.307,84	14.570,53	86.878,37
Almería.....	1.966,70	1.119,60	3.086,30
Avila.....	622,50	3,—	625,50
Badajoz.....	4.708,82	1.445,45	6.154,27
Baleares.....	56.104,32	1.965,—	58.069,32
Barcelona.....	310.526,01	65.531,60	376.057,61
Burgos.....	87.056,47	44.005,22	131.121,69
Cáceres.....	400,50	37,50	438,—
Cádiz.....	3.810,—	178,50	3.988,50
Castellón.....	58.498,47	10.069,19	68.567,66
Ciudad Real.....	510,—	»	510,—
Córdoba.....	73.956,93	15.850,76	89.807,69
Coruña (La).....	8.228,90	7.510,20	15.739,10
Cuenca.....	201,—	53,—	254,—
Gerona.....	28.046,55	4.096,50	32.143,05
Granada.....	11.447,44	4.313,63	15.761,07
Guadalajara.....	90,—	397,50	487,50
Guipúzcoa.....	46.746,09	5.729,20	52.475,29
Huelva.....	22.633,98	9.537,98	32.171,96
Huesca.....	2.241,77	»	2.241,77
Jaén.....	5.305,40	1.087,50	6.392,90
León.....	1.186,90	23,10	1.210,—
Lérida.....	2.647,60	1.073,90	3.721,50
Logroño.....	23.331,32	4.600,45	27.931,77
Lugo.....	1.768,—	»	1.768,—
Madrid.....	13.436,10	2.525,80	15.961,90
Málaga.....	11.235,26	2.560,—	13.795,26
Murcia.....	52.164,65	10.863,57	63.028,22
Navarra.....	2.251,—	1.460,—	3.711,—
Orense.....	508,35	»	508,35
Oviedo.....	33.141,21	1.713,75	34.854,96
Palencia.....	4.358,—	246,—	4.604,—
Palmas (Las).....	7.926,10	4.184,05	12.110,15
Pontevedra.....	117.199,74	10.712,99	127.912,73
Salamanca.....	2.564,45	364,25	2.928,70
Santa Cruz de Tenerife.....	13.325,05	3.747,30	17.072,35
Santander (1).....	17.910,87	»	17.910,87
Segovia.....	1.533,75	90,—	1.623,75
Sevilla.....	125.895,18	26.958,77	152.853,95
Soria.....	180,—	»	180,—
Tarragona.....	39.959,96	9.418,66	49.378,62
Teruel.....	315,—	375,50	690,50
Toledo.....	2.253,—	230,80	2.483,80
Valencia.....	356.972,33	90.886,75	447.859,08
Valladolid.....	16.184,05	1.992,95	18.177,—
Vizcaya.....	17.413,85	3.463,85	20.877,70
Zamora.....	1.119,80	157,60	1.277,40
Zaragoza.....	71.928,24	15.414,19	87.342,43
Ceuta.....	189,19	51,84	241,03
Melilla.....	2.356,35	30,—	2.386,35
TOTALES.....	1.742.710,89	382.410,93	2.125.121,82

(1) Sin remitir datos.

Ramas Industrial y Agrícola: Partos ocurridos

DELEGACIONES	NORMALES			DISTOCICOS			INTERVENCION QUIRURGICA		
	Fin del mes anterior	Mes actual	Total	Fin del mes anterior	Mes actual	Total	Fin del mes anterior	Mes actual	Total
Alava.....	32	10	42	4	1	5	»	»	»
Albacete.....	53	9	62	9	4	13	»	»	»
Alicante.....	701	130	831	75	16	91	1	3	4
Almería.....	17	3	20	3	2	5	»	»	»
Ávila.....	4	»	4	»	»	»	»	»	»
Badajoz.....	11	3	14	7	3	10	7	»	7
Baleares.....	226	44	270	43	6	49	21	2	23
Barcelona.....	2.812	490	3.302	342	69	411	37	4	41
Burgos.....	48	5	53	7	1	8	»	»	»
Cáceres.....	70	1	71	6	1	7	»	»	»
Cádiz.....	225	13	238	27	3	30	2	»	2
Castellón.....	226	37	263	76	14	90	»	»	»
Ciudad Real.....	5	»	5	1	»	1	»	»	»
Córdoba.....	78	8	86	19	5	24	»	»	»
Coruña (La).....	160	94	254	9	7	16	»	1	1
Cuenca.....	5	»	5	1	»	1	1	»	1
Gerona.....	185	39	224	70	13	83	3	»	3
Granada.....	44	3	47	14	»	14	»	»	»
Guadalajara.....	3	»	3	»	»	»	»	»	»
Guipúzcoa.....	248	37	285	70	16	86	4	»	4
Huelva.....	68	5	73	3	»	3	»	»	»
Huesca.....	6	1	7	1	»	1	»	»	»
Jaén.....	98	10	108	4	2	6	»	»	»
León.....	14	10	24	4	1	5	»	»	»
Lérida.....	25	3	28	3	2	5	1	»	1
Logroño.....	162	20	182	32	4	36	1	»	1
Lugo.....	29	4	33	1	»	1	»	»	»
Madrid.....	450	82	532	8	1	9	4	1	5
Málaga.....	118	12	130	10	1	11	»	»	»
Murcia.....	912	142	1.054	67	13	80	7	3	10
Navarra.....	54	27	81	14	2	16	»	»	»
Orense.....	4	1	5	»	»	»	»	»	»
Oviedo.....	150	37	187	12	6	18	»	»	»
Palencia.....	30	9	39	2	»	2	»	»	»
Palmas (Las).....	119	31	150	9	3	12	»	»	»
Pontevedra.....	532	91	623	67	3	70	3	»	3
Salamanca.....	36	16	52	6	2	8	1	»	1
S.ta Cruz Tenerife	118	11	129	23	3	26	3	»	3
Santander (1)....	36	»	36	1	»	1	»	»	»
Segovia.....	14	3	17	1	»	1	»	»	»
Sevilla.....	556	69	625	61	7	68	2	»	2
Soria.....	8	1	9	»	»	»	»	»	»
Tarragona.....	72	6	78	30	7	37	»	»	»
Teruel.....	6	1	7	1	»	1	»	»	»
Toledo.....	33	6	39	3	»	3	»	»	»
Valencia.....	688	103	791	184	32	216	3	»	3
Valladolid.....	99	28	127	15	3	18	»	»	»
Vizcaya.....	226	53	279	48	13	61	1	1	2
Zamora.....	7	2	9	1	»	1	»	»	»
Zaragoza.....	218	33	251	26	1	27	3	»	3
Ceuta.....	3	1	4	»	»	»	»	»	»
Melilla.....	10	»	10	»	»	»	»	»	»
TOTALES...	10.054	1.744	11.798	1.420	269	1.689	106	15	121

(1) Sin remitir datos.

Régimen especial (Ley 18 de junio de 1942): Indemnizaciones

DELEGACIONES	Fin del mes anterior	Mes actual	Total
Alava.....	9 370,—	1 330,—	10 700,—
Albacete.....	16 757,85	3 445,—	20 202,85
Alicante.....	37 065,—	9 045,—	46 110,—
Almería.....	12 565,—	1 390,—	13 955,—
Avila.....	7 100,—	2 300,—	9 400,—
Badajoz.....	18 435,—	7 780,—	26 215,—
Baleares.....	24 925,—	4 575,—	29 500,—
Barcelona.....	92 825,—	19 805,—	112 630,—
Burgos.....	17 670,—	5 615,—	23 285,—
Cáceres.....	13 525,—	3 330,—	16 855,—
Cádiz.....	43 776,—	12 245,—	56 021,—
Castellón.....	15 505,—	1 950,—	17 455,—
Ciudad Real.....	33 875,—	6 375,—	40 250,—
Córdoba.....	109 530,—	23 185,—	132 715,—
Coruña (La).....	10 390,—	8 710,—	19 100,—
Cuenca.....	3 515,—	1 750,—	5 265,—
Gerona.....	12 470,—	2 470,—	14 940,—
Granada.....	20 245,—	8 575,—	28 820,—
Guadalajara.....	5 360,—	1 020,—	6 380,—
Guipúzcoa.....	40 325,—	11 795,—	52 120,—
Huelva.....	27 245,—	6 555,—	33 800,—
Huesca.....	7 560,—	1 620,—	9 180,—
Jaén.....	58 865,—	12 655,—	71 520,—
León.....	11 165,—	2 350,—	13 515,—
Lérida.....	10 400,—	1 400,—	11 800,—
Logroño.....	20 470,—	5 740,—	26 210,—
Lugo.....	3 940,—	1 170,—	5 110,—
Madrid.....	107 966,—	21 780,—	129 746,—
Málaga.....	34 573,—	12 745,—	47 318,—
Murcia.....	61 525,—	12 650,—	74 175,—
Navarra.....	24 815,—	4 540,—	29 355,—
Osense.....	9 240,—	4 710,—	13 950,—
Oviedo.....	34 560,—	10 715,—	45 275,—
Palencia.....	18 890,—	6 375,—	25 265,—
Palmas (Las).....	23 105,—	4 262,—	27 367,—
Pontevedra.....	25 680,—	6 360,—	32 040,—
Salamanca.....	13 975,—	4 650,—	18 625,—
Santa Cruz de Tenerife..	25 825,—	3 455,—	29 280,—
Santander (1).....	4 900,—	»	4 900,—
Segovia.....	8 255,—	1 520,—	9 775,—
Sevilla.....	100 905,—	18 410,—	119 315,—
Soria.....	13 645,—	2 935,—	16 580,—
Tarragona.....	13 730,—	2 640,—	16 370,—
Teruel.....	6 950,—	800,—	7 750,—
Toledo.....	11 410,—	2 920,—	14 330,—
Val-ncia.....	81 700,—	23 070,—	104 770,—
Valladolid.....	43 235,—	9 675,—	52 910,—
Vizcaya.....	68 681,—	13 330,—	82 011,—
Zamora.....	9 810,—	3 210,—	13 020,—
Zaragoza.....	30 415,35	8 780,—	39 195,35
Ceuta.....	5 855,—	1 155,—	7 010,—
Melilla.....	7 625,—	1 130,—	8 755,—
TOTALES.....	1.472.144,20	349.997,—	1.822.141,20

(1) Sin remitir datos.

Régimen especial (Ley 18 de junio de 1942): Prestaciones sanitarias

DELEGACIONES	Fin del mes anterior	Mes actual	Total
Alava.....	17.928,25	5.550,35	23.478,60
Albacete.....	23.409,05	4.935,50	28.344,55
Alicante.....	73.644,09	13.095,55	86.739,64
Almería.....	21.038,95	3.589,25	24.628,20
Avila.....	15.997,50	4.366,25	20.363,75
Badajoz.....	68.329,09	28.402,35	96.731,44
Baleares.....	59.378,17	11.348,93	70.727,10
Barcelona.....	146.099,21	34.635,43	180.734,64
Burgos.....	70.746,62	14.584,95	85.331,57
Cáceres.....	13.091,—	2.892,—	15.983,—
Cáiz.....	66.227,50	15.768,25	81.995,75
Castellón.....	27.472,02	2.955,55	30.427,57
Ciudad Real.....	42.574,—	8.416,50	50.990,50
Córdoba.....	155.452,50	26.465,55	181.918,05
Coruña (La).....	13.227,25	15.794,50	29.021,75
Cuenca.....	10.858,24	4.136,—	14.994,24
Gerona.....	21.627,14	6.258,50	27.885,64
Granada.....	57.773,44	15.957,10	73.730,54
Guadalajara.....	6.874,25	1.050,—	7.924,25
Guipúzcoa.....	121.447,33	15.125,50	136.572,83
Huelva.....	40.220,—	8.188,17	48.408,17
Huesca.....	11.993,95	1.915,45	13.909,40
Jaén.....	72.711,50	23.457,64	96.169,14
León.....	21.408,84	6.430,20	27.839,04
Lérida.....	23.977,94	8.391,52	32.369,46
Logroño.....	41.586,24	11.879,30	53.465,54
Lugo.....	4.126,32	1.711,14	5.837,46
Madrid.....	68.539,47	14.909,31	83.448,78
Málaga.....	33.921,53	8.700,50	42.622,03
Murcia.....	65.231,89	18.650,65	83.882,54
Navarra.....	29.123,75	10.816,—	39.939,75
Orense.....	14.465,21	5.999,25	20.464,46
Oviedo.....	42.987,27	165,—	43.152,27
Palencia.....	34.351,90	8.221,45	42.573,35
Palmas (Las).....	28.665,85	11.416,25	40.082,10
Pontevedra.....	50.634,60	9.639,75	60.274,35
Salamanca.....	31.601,68	7.079,10	38.680,78
Santa Cruz de Tenerife..	38.596,40	8.340,60	46.937,—
Santander (1).....	14.318,35	»	14.318,35
Segovia.....	16.739,25	942,—	17.681,25
Sevilla.....	129.918,46	21.995,98	151.914,44
Soria.....	13.668,75	2.996,25	16.665,—
Tarragona.....	32.665,58	6.696,17	39.361,75
Teruel.....	10.981,10	3.436,55	14.417,65
Toledo.....	14.072,79	4.570,—	18.642,79
Valencia.....	117.715,09	31.844,34	149.559,43
Valladolid.....	59.889,05	13.940,96	73.830,01
Vizcaya.....	71.801,95	17.622,85	89.424,80
Zamora.....	13.086,73	1.714,50	14.801,23
Zaragoza.....	91.905,96	15.741,80	107.647,76
Ceuta.....	13.182,71	1.023,41	14.206,12
Melilla.....	13.924,76	857,50	14.782,26
TOTALES.....	2.301.210,47	524.621,60	2.825.832,07

(1) Sin remitir datos.

Régimen especial (Ley 18 de junio de 1942): Partos ocurridos

DELEGACIONES	NORMALES			DISTOCICOS			INTERVENCION QUIRURGICA		
	Fin del mes anterior	Mes actual	Total	Fin del mes anterior	Mes actual	Total	Fin del mes anterior	Mes actual	Total
Alava.....	202	38	240	36	5	41	1	»	1
Albacete.....	510	100	610	37	9	46	1	»	1
Alicante.....	853	167	1.020	65	17	82	2	»	2
Almería.....	256	40	296	18	2	20	»	»	»
Avila.....	187	49	236	24	2	26	»	»	»
Badajoz.....	684	247	931	40	7	47	31	»	31
Baleares.....	480	69	549	85	12	97	101	14	115
Barcelona.....	2.077	356	2.433	185	42	227	35	5	40
Burgos.....	819	160	979	97	13	110	»	»	»
Cáceres.....	391	115	506	23	2	25	»	»	»
Cádiz.....	886	160	1.046	67	5	72	28	3	31
Castellón.....	289	74	363	95	12	107	»	»	»
Ciudad Real.....	856	159	1.015	69	5	74	»	»	»
Córdoba.....	2.583	304	2.887	263	46	339	12	2	14
Coruña (La).....	371	249	620	22	11	33	1	1	2
Cuenca.....	213	56	269	28	5	33	26	2	28
Gerona.....	224	34	258	85	12	97	6	2	8
Granada.....	581	96	677	83	19	102	»	»	»
Guadalajara.....	105	23	128	13	3	16	»	»	»
Guipúzcoa.....	791	92	883	143	21	164	1	»	1
Huelva.....	577	98	675	35	4	39	2	»	2
Huesca.....	142	40	182	26	8	34	»	»	»
Jaén.....	1.256	197	1.453	150	19	169	2	1	3
León.....	294	67	361	44	10	54	»	»	»
Lérida.....	203	85	288	45	17	62	15	4	19
Logroño.....	503	89	592	62	10	72	1	»	1
Lugo.....	98	23	121	19	5	24	2	2	4
Madrid.....	2.554	528	3.082	49	11	60	10	2	12
Málaga.....	866	164	1.030	42	15	57	6	»	6
Murcia.....	1.279	236	1.515	68	15	83	10	2	12
Navarra.....	387	212	599	61	32	93	»	»	»
Orense.....	309	65	374	37	4	41	»	»	»
Oviedo.....	952	158	1.110	102	18	120	1	»	1
Palencia.....	462	109	571	43	9	52	»	»	»
Palmas (Las).....	561	137	698	33	19	52	»	»	»
Pontevedra.....	595	116	711	40	4	44	»	»	»
Salamanca.....	378	100	478	48	18	66	1	»	1
S.ta Cruz Tenerife	576	105	681	47	12	59	19	»	19
Santander (1).....	99	»	99	12	»	12	2	»	2
Segovia.....	255	30	285	8	1	9	»	»	»
Sevilla.....	1.637	580	2.217	189	45	234	3	»	3
Soria.....	413	80	493	47	7	54	»	»	»
Tarragona.....	344	77	421	92	8	100	»	»	»
Teruel.....	222	48	270	22	4	26	»	»	»
Toledo.....	360	68	428	35	3	38	»	1	1
Valencia.....	1.970	347	2.317	364	75	439	3	»	3
Valladolid.....	956	197	1.153	76	16	92	»	»	»
Vizcaya.....	1.366	243	1.609	224	36	260	8	»	8
Zamora.....	174	27	201	8	1	9	»	»	»
Zaragoza.....	850	152	1.002	90	26	116	5	2	7
Ceuta.....	117	19	136	4	2	6	6	»	6
Melilla.....	135	12	147	3	»	3	»	»	»
TOTALES.....	34.248	6.997	41.245	3.633	704	4.337	341	43	384

(1) Sin remitir datos.

CUADRO VIGÉSIMOSÉPTIMO

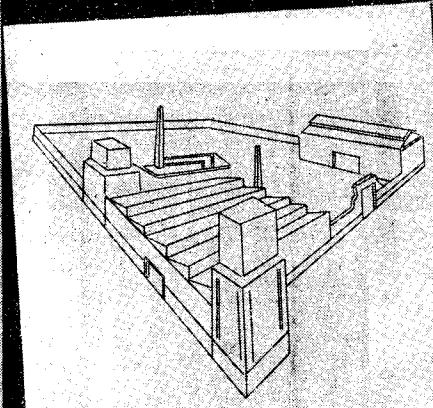
SEGURO DE MATERNIDAD

Cuadro comparativo del coste de las prestaciones por partos ocurridos en los Regímenes Normal y Especial de la Ley de 18 de junio de 1942, durante el mes de mayo de 1946.

DÉLEGACIONES	RÉGIMEN NORMAL					RÉGIMEN ESPECIAL				
	Partos ocurridos	Indemnizaciones económicas	Prestaciones sanitarias	PROMEDIOS POR		Partos ocurridos	Indemnizaciones económicas	Prestaciones sanitarias	PROMEDIOS POR	
				Indemnizaciones económicas	Prestaciones sanitarias				Indemnizaciones económicas	Prestaciones sanitarias
Alava.....	13	2.000,—	578,90	153,84	44,53	43	2.235	3.944,40	51,97	51,97
Alicante.....	12	1.890,—	720,—	157,50	60,—	126	5.515	5.924,—	43,76	47,01
Alicante.....	164	23.525,—	16.892,39	143,44	103,—	190	7.790	19.051,19	41,—	100,26
Almería.....	7	1.090,—	1.179,20	155,71	168,45	70	2.680	3.522,40	38,28	50,32
Avila.....	»	4.060,—	189,—	»	»	47	1.470	3.642,—	31,27	77,48
Badajoz.....	6	1.150,—	1.850,52	191,66	308,42	193	5.760	23.881,07	29,84	123,73
Baleares.....	59	9.937,50	12.365,37	168,43	209,58	137	6.085	15.295,49	44,41	111,64
Barcelona.....	747	117.827,50	59.449,49	157,73	79,58	519	23.000	35.368,72	44,31	68,14
Burgos.....	12	3.107,50	18.572,85	258,95	1.547,73	205	6.970	20.854,75	34,—	101,73
Cáceres.....	1	430,—	33,—	430,—	33,—	99	4.205	4.205,—	42,72	42,47
Cádiz.....	9	1.880,—	574,50	208,88	63,83	226	12.085	14.601,—	53,47	64,60
Castellón.....	54	10.310,—	13.233,47	190,92	245,06	96	4.860	8.033,95	50,52	83,68
Ciudad Real.....	»	50,—	142,50	»	»	180	10.125	11.685,—	63,28	73,03
Córdoba.....	18	3.940,—	28.496,54	218,88	1.563,14	672	39.100	38.267,23	58,18	56,94
Coruña (La).....	»	»	»	»	»	»	»	»	»	»
Cuenca.....	2	20,—	30,—	10,—	15,—	79	1.300	3.672,74	16,45	46,49
Gerona.....	58	15.240,—	5.318,—	262,75	91,68	61	3.820	6.017,50	62,62	98,64
Granada.....	6	1.840,—	»	306,66	»	140	4.200	11.255,40	30,—	80,39
Guadalajara.....	1	280,—	»	280,—	»	49	1.160	1.299,75	23,67	26,52
Guipúzcoa.....	89	13.765,—	12.048,30	154,66	135,37	143	4.070	32.821,75	28,46	229,52
Huelva.....	11	1.560,—	12.526,50	141,81	1.138,77	120	8.785	11.345,75	73,20	94,54
Huesca.....	1	460,—	327,62	460,—	327,62	34	1.660	3.821,60	48,82	112,40
Jaén.....	12	5.645,—	1.070,30	470,41	89,19	284	15.265	16.812,94	53,75	59,20
León.....	6	705,—	630,—	117,50	105,—	93	2.425	5.228,45	26,07	56,21
Lérida.....	»	745,—	529,25	»	»	53	3.500	6.933,24	66,03	130,81
Lérida.....	»	5.577,50	6.942,20	192,86	204,18	131	4.570	9.972,30	34,88	76,12

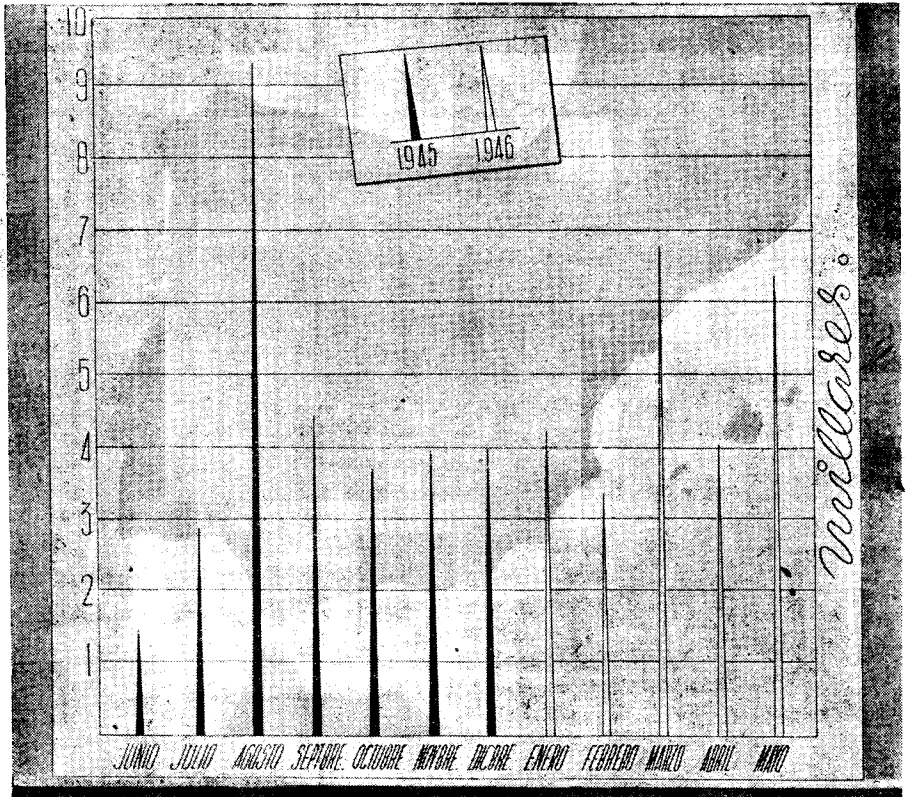
Lugo.....	5	765,—	774,75	153,—	154,95	39	1.130	1.253,65	28,97	32,14
Madrid.....	99	19.280,—	3.343,80	194,74	33,77	618	26.795	15.330,48	43,35	24,80
Málaga.....	35	4.430,50	1.667,—	126,58	47,62	235	7.832	9.928,50	33,32	41,82
Murcia.....	175	18.677,50	10.878,64	106,72	62,16	345	13.825	12.879,28	40,07	37,33
Navarra.....	11	1.655,—	192,50	150,45	17,50	74	4.760	4.159,50	64,32	56,20
Orense.....	2	165,—	30,—	82,50	15,—	90	2.490	6.162,60	27,66	68,47
Oviedo.....	35	3.810,—	10.887,73	108,85	311,07	255	9.505	11.550,04	37,27	45,29
Palencia.....	2	1.660,—	352,10	830,—	176,05	112	5.300	9.063,30	47,32	80,92
Palmas (Las).....	30	4.011,25	1.893,20	133,70	63,10	137	5.330	7.613,55	38,90	55,57
Pontevedra.....	68	20.852,50	21.104,34	306,65	310,35	132	6.730	11.237,07	50,98	85,12
Salamanca.....	8	1.788,50	894,50	223,56	111,81	102	4.425	8.083,30	43,38	79,24
Sta. Cruz de Tenerife.....	44	5.370,—	4.588,75	122,04	104,28	139	5.330	7.608,65	38,34	54,73
Santander.....	»	»	»	»	»	»	»	»	»	»
Segovia.....	1	590,—	60,—	590,—	60,—	54	2.395	3.426,50	44,35	63,45
Sevilla.....	101	22.120,—	19.792,83	219,—	195,96	252	25.425	27.829,82	100,89	110,43
Soria.....	1	»	60,—	»	60,—	113	4.980	3.570,—	44,07	31,59
Tarragona.....	27	3.705,—	1.215,56	137,22	45,02	142	3.195	10.198,25	22,50	71,81
Teruel.....	3	465,—	112,50	155,—	37,50	79	1.700	4.060,—	21,51	51,39
Toledo.....	10	1.460,—	577,50	146,—	57,75	104	2.720	4.087,50	26,15	39,30
Valencia.....	210	28.940,—	90.462,44	137,80	430,77	483	25.520	32.645,50	52,83	67,58
Valladolid.....	17	3.710,—	3.524,30	218,23	207,31	229	9.965	11.278,65	43,51	49,25
Vizcaya.....	57	10.217,50	3.137,85	179,25	55,05	318	14.940	11.766,35	46,98	37,—
Zamora.....	2	413,—	670,30	206,50	335,15	20	2.265	3.228,73	11,32	161,43
Zaragoza.....	51	11.315,—	13.351,21	221,86	261,78	242	8.935	19.414,30	36,92	80,22
Ceuta.....	»	»	»	»	»	»	»	»	»	»
Melilla.....	1	597,50	54,19	565,—	73,35	25	1.110	2.083,21	44,40	83,32
		565,—	737,—	»	»	27	1.500	4.048,48	55,55	149,94
TOTALES.....	2.317	394.578,25	384.063,24	170,29	165,75	8.336	380.752	559.864,85	45,67	67,16

SEGURO *de* ENFERMEDAD



EMPRESAS
AFILIADAS

Altas



SEGURO de ENFERMEDAD

SECRETARÍA NACIONAL DE PREVISIÓN
CASA NACIONAL DE SEGURO DE ENFERMEDAD

Hoja INDIVIDUAL DE AFILIACIÓN que presenta por TRIPLICADO la EMPRESA

La Obrero (Ejemplo de una empresa)

Nombre del afiliado: _____

Apellido: _____

Profesión: _____

Fecha de nacimiento: _____


Fecha de ingreso: _____

Por la Empresa que la misma cubra por el día _____ de _____ de _____

PRODUCTORES

AFILIADOS

Altas




SEGURO *de* ENFERMEDAD



PRODUCTORES
AFILIADOS
*por clases
de salario*

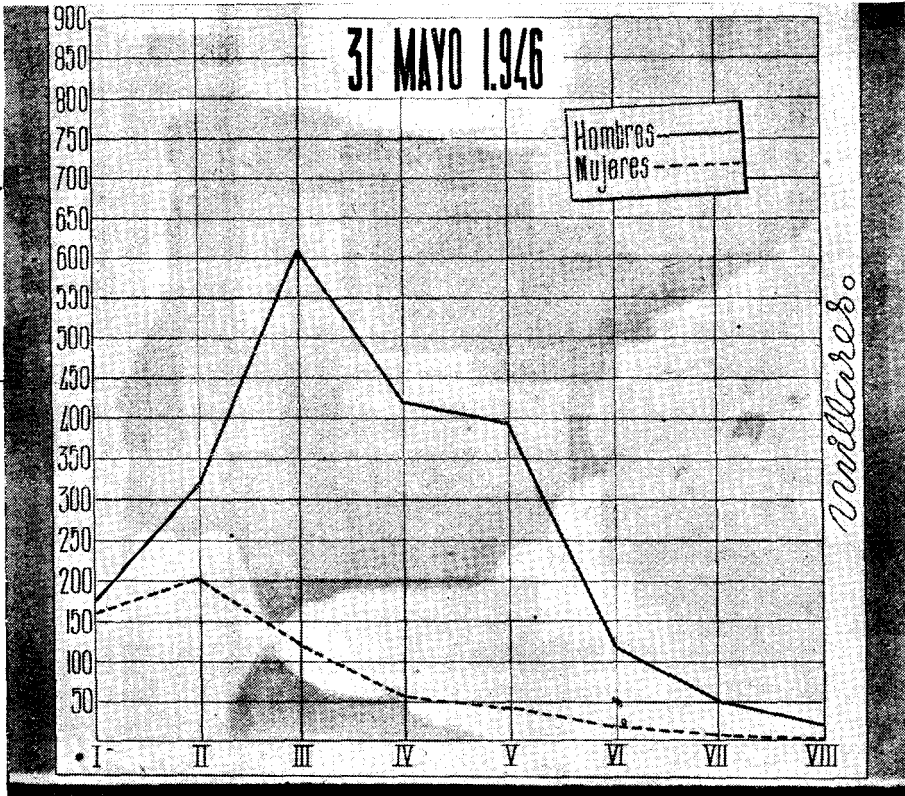
31 MAYO 1946

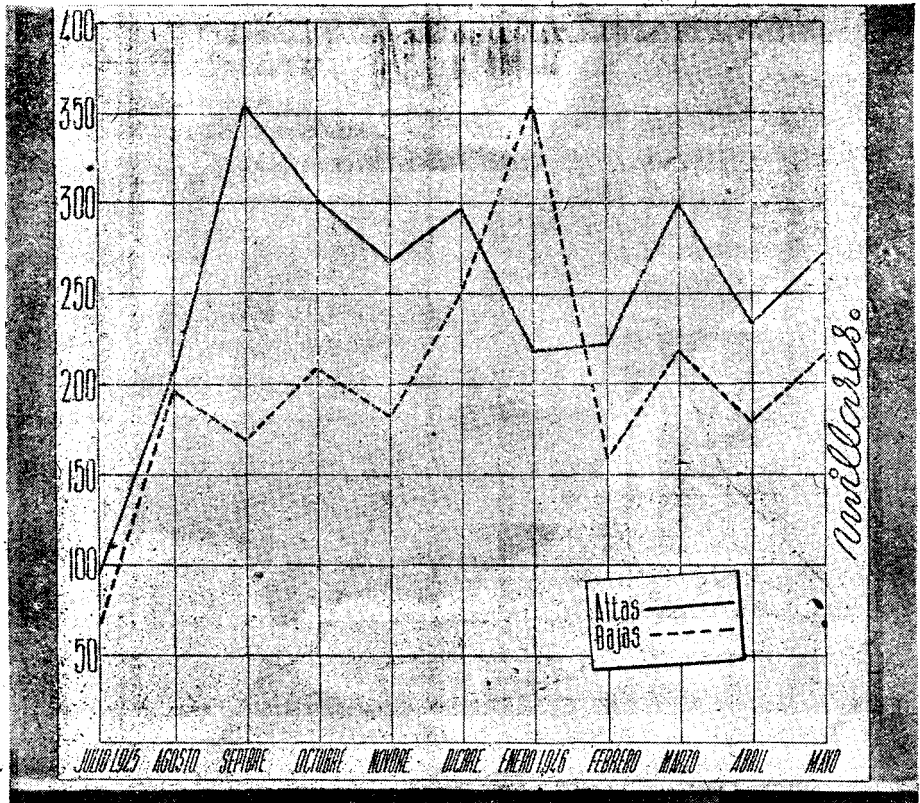



SEGURO de ENFERMEDAD




PRODUCTORES
AFILIADOS
*por clases de
Salario y Sexo*
en

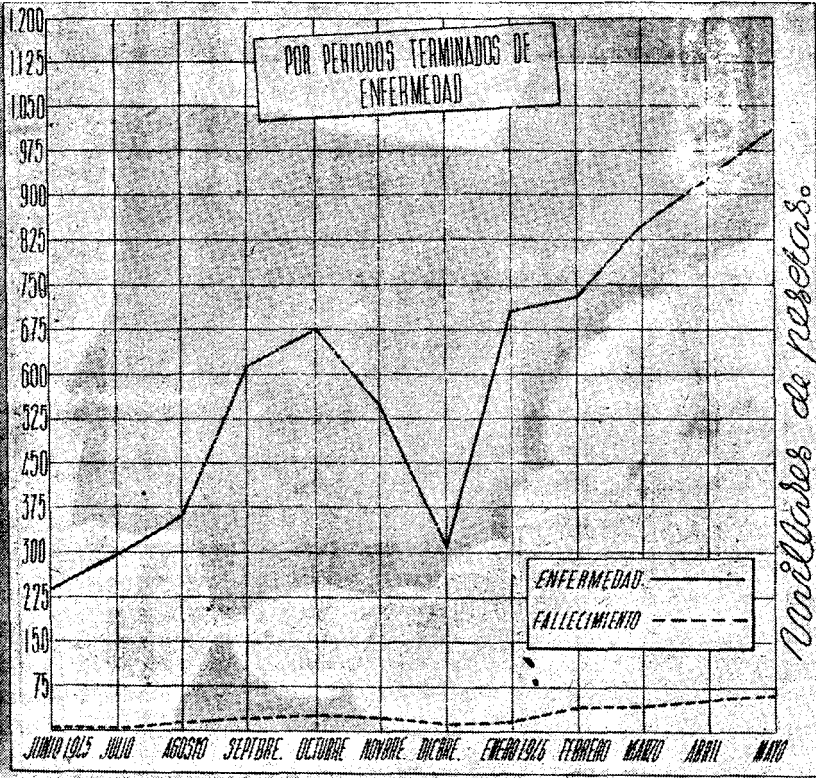





SEGURO de ENFERMEDAD



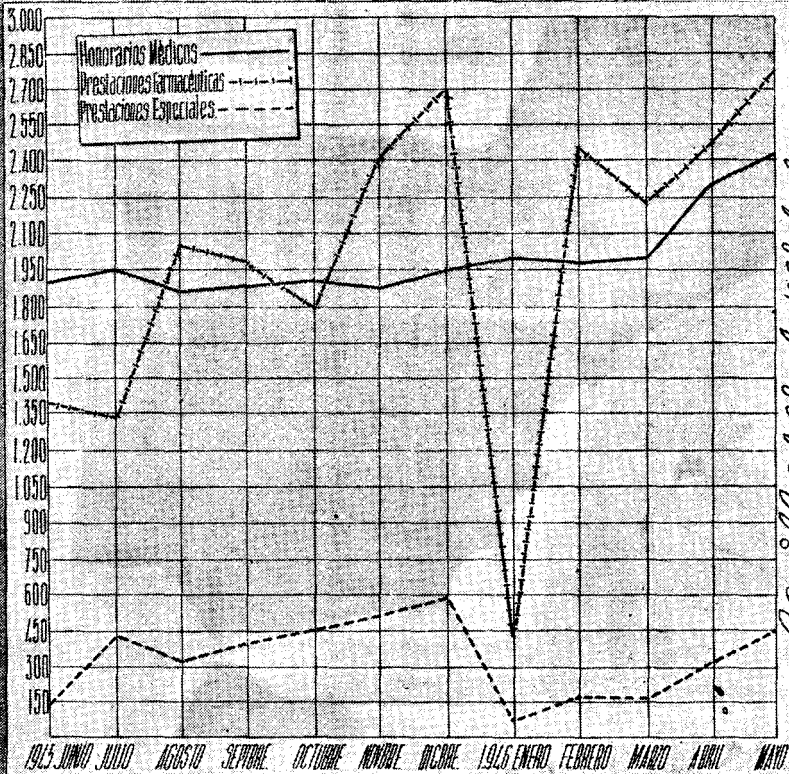
PRESTACIONES
ECONOMICAS
en el
SEGURO
DIRECTO



SEGURO de ENFERMEDAD



PRESTACIONES
SANITARIAS
en el
SEGURO
DIRECTO



Amillares de pesos.

SEGURO DE ENFERMEDAD

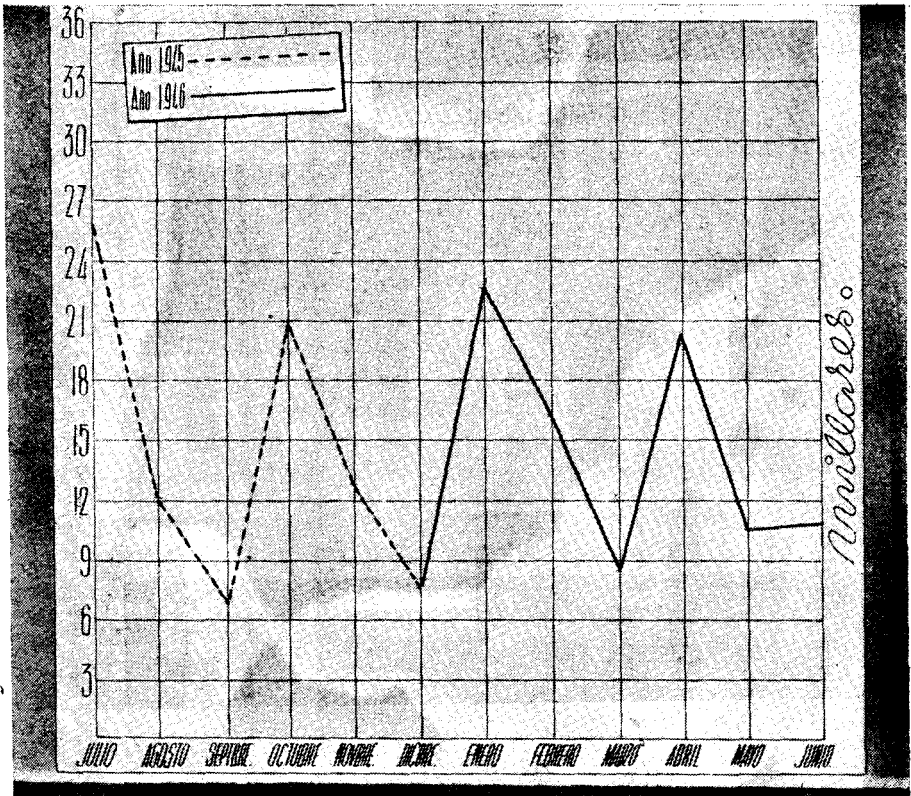


MATERNIDAD

Rama Industrial

TRABAJADORAS AFILIADAS

Altas.



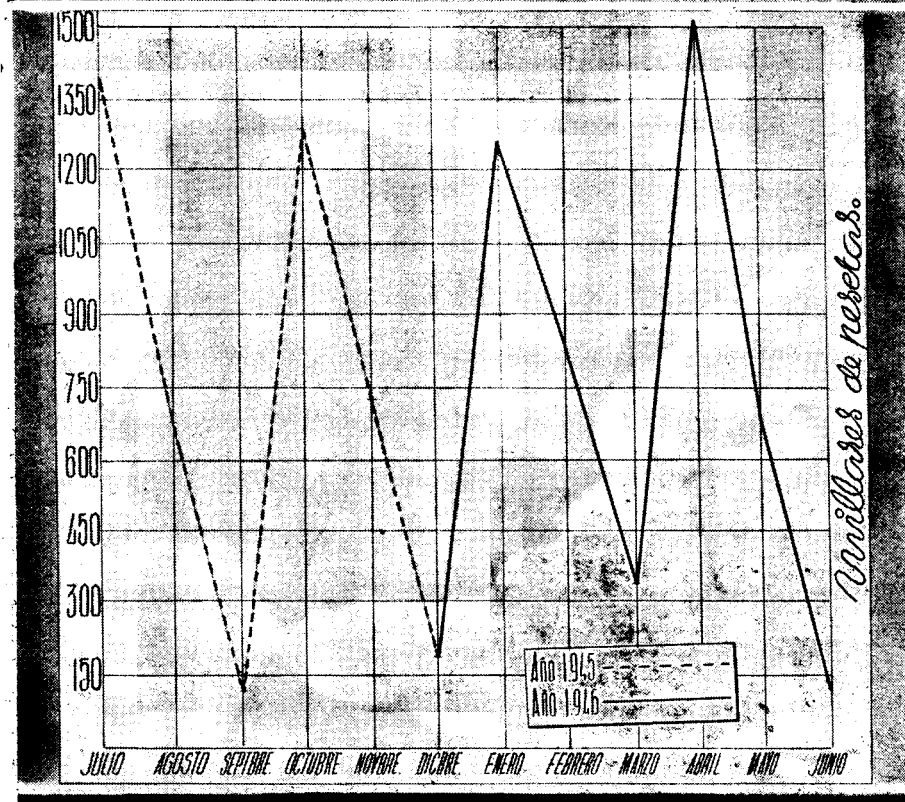
SEGURO de ENFERMEDAD




MATERNIDAD

Rama Industrial y Agrícola

RECAUDACION



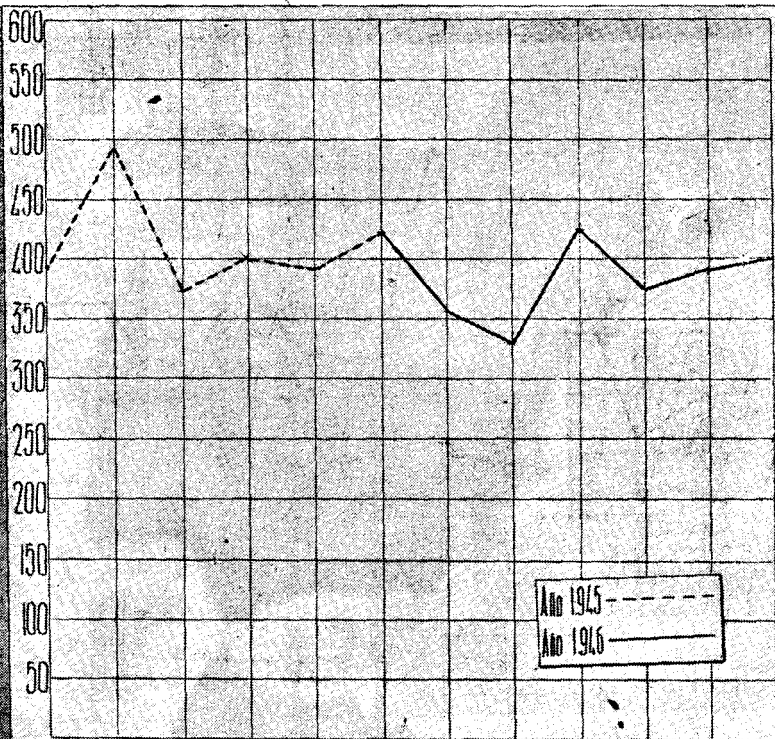
SEGURO de ENFERMEDAD



MATERNIDAD

*Rama Industrial
y Agrícola*

INDEMNIZACIONES *en las* ASEGURADAS



Millares de pesos.

Año 1945 -
Año 1946 -

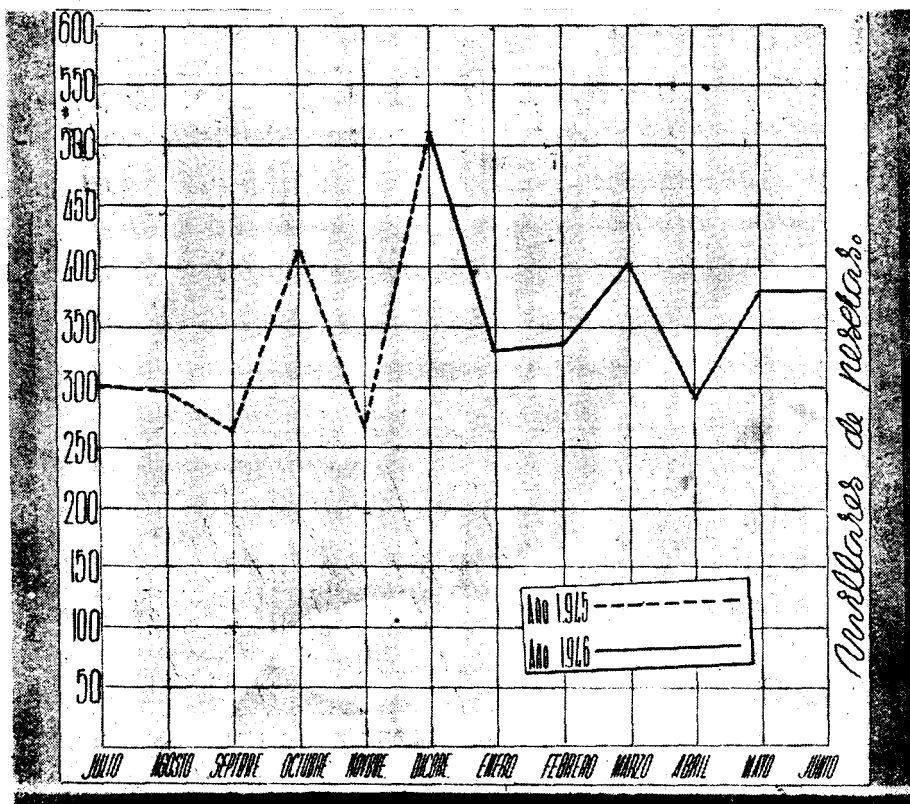
SEGURO de ENFERMEDAD




MATERNIDAD

Reserva Industrial y Agrícola

PRESTACIONES SANITARIAS.



SEGURO de ENFERMEDAD

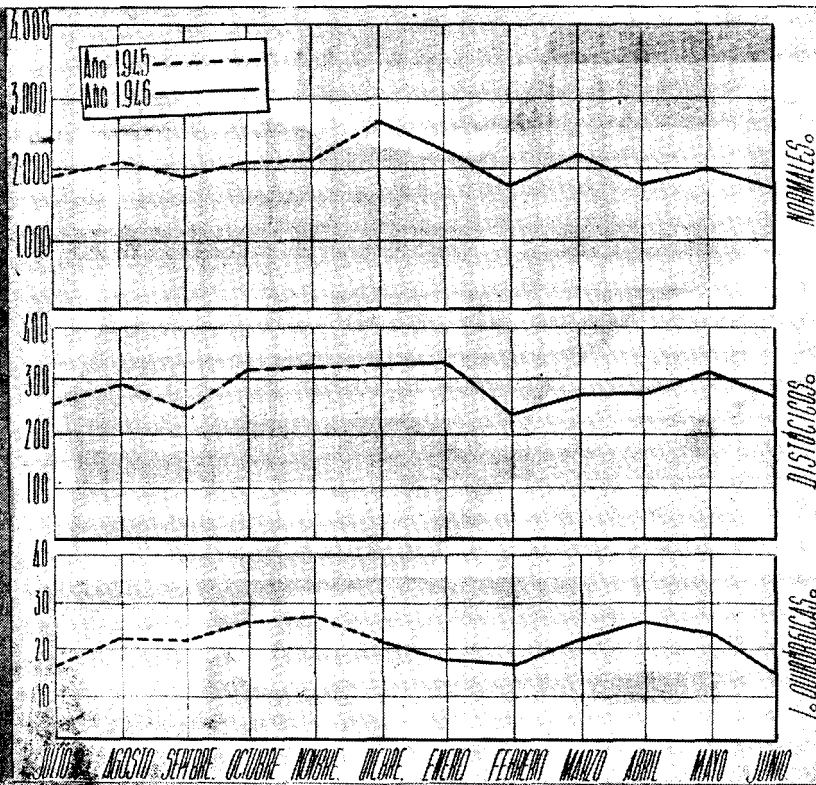


MATERNIDAD

*Reserva Industrial
y Agrícola*

PARTOS

OCURRIDOS



SEGURO de ENFERMEDAD

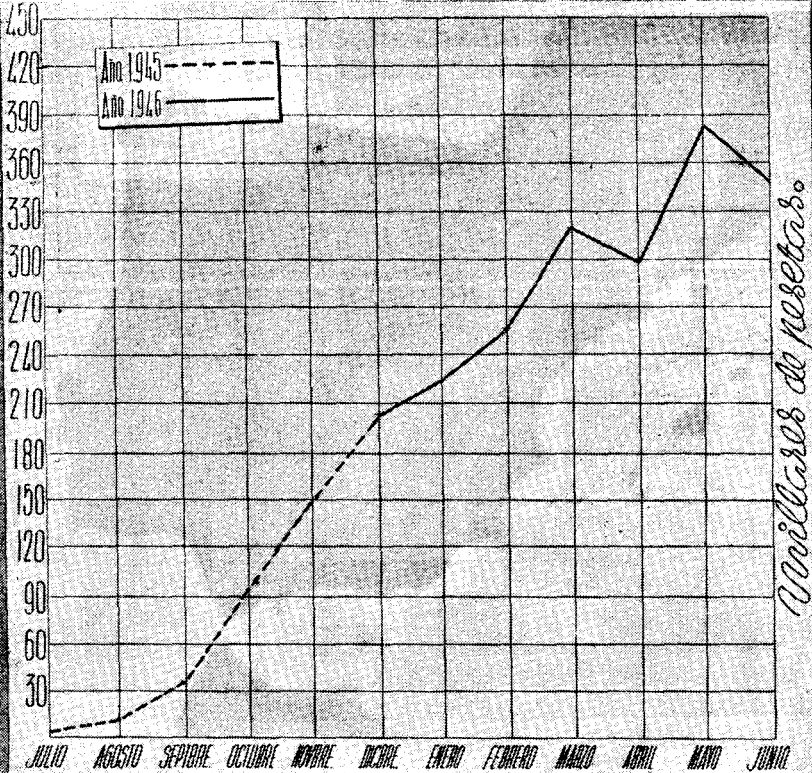


MATERNIDAD

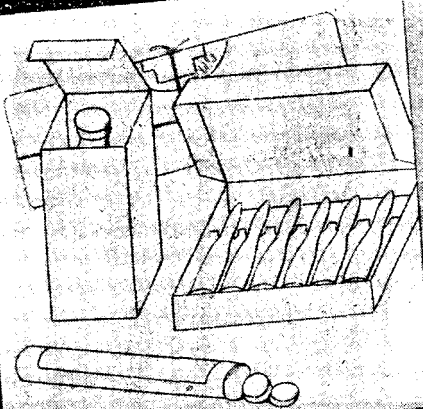
Régimen
Especial

INDEMNIZACIONES

a las
BENEFICIARIAS



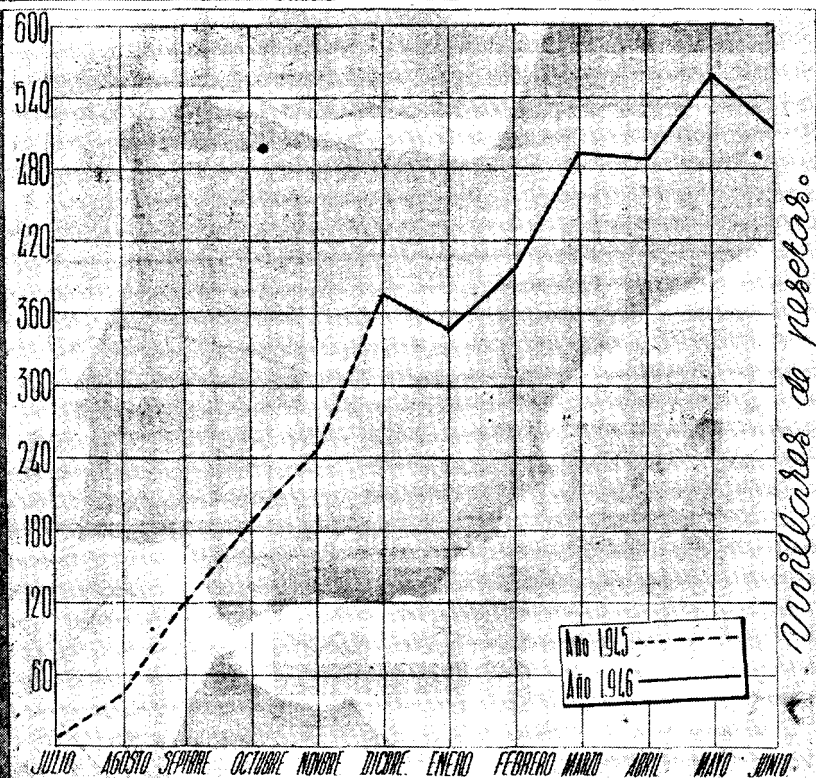
SEGURO de ENFERMEDAD



MATERNIDAD

Régimen Especial

PRESTACIONES SANITARIAS



SEGURO de ENFERMEDAD

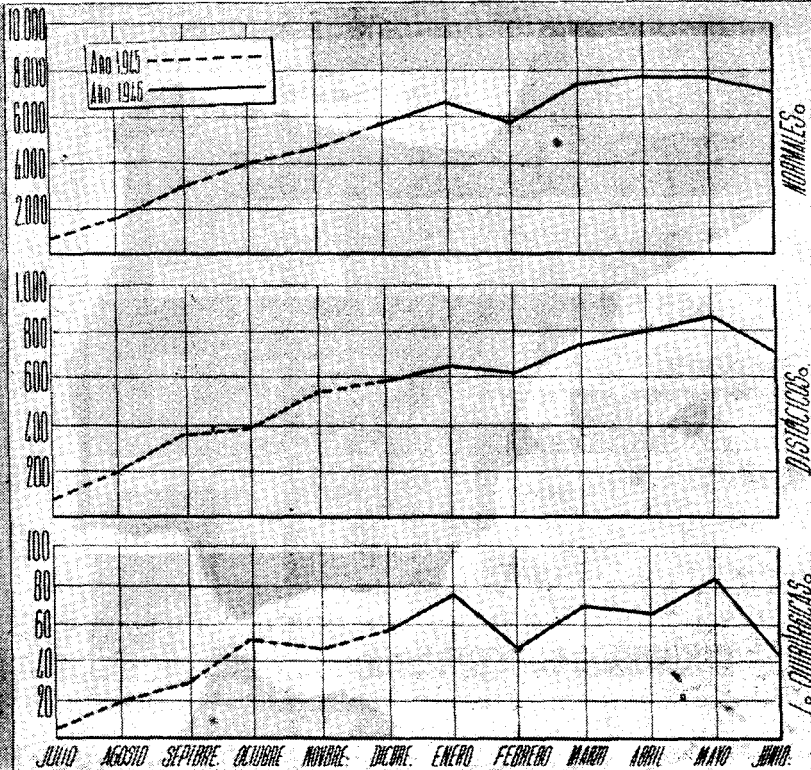


MATERNIDAD

Régimen Especial

PARTOS

OCURRIDOS



**Obra Maternal
e Infantil.**

Estadística de los servicios prestados por los Dispensarios que se citan a continuación durante el mes de mayo de 1946.

DISPENSARIOS	MATERNOLOGÍA			PUERICULTURA				
	Consultas	Análisis	Visitas	Conferencias	Número de oyentes	Visitas	Vacunaciones	Consultas
Alava	31	48	22	3	35	102	52	326
Amurrio	9	3	»	»	»	15	348	22
Laguardia	7	3	8	»	»	31	»	41
Llodio	12	9	»	»	»	61	»	24
Salvatierra	4	»	11	»	»	53	»	60
Albacete	137	116	5	»	»	66	9	579
Almansa	112	25	79	»	»	135	56	692
Hellín	67	44	22	»	»	36	11	219
La Roda	40	36	13	2	27	20	2	164
Villarrobledo	82	28	45	»	»	72	»	94
Alicante	364	174	363	5	40	490	59	719
Alcoy	62	23	22	5	100	30	1	211
Denia	126	73	57	»	»	239	»	312
Elche	69	34	»	»	»	»	1	347
Elda	65	65	32	3	33	67	6	189
Orihuela	131	74	93	»	»	111	25	297
Villena	23	»	»	»	»	171	»	»
Villajoyosa	17	»	8	»	»	8	»	40
Almería	83	82	»	»	»	35	»	366
Huércal-Overa	46	46	»	»	»	»	»	8
Badajoz	46	9	46	»	»	60	»	66
Azuaga	34	»	23	»	»	41	»	186
Mérida	28	»	»	»	»	20	2	160
Barcelona	980	644	278	3	58	746	79	2.594
Sagrada Familia	180	181	68	6	120	269	9	764
Paseo de San Juan	393	546	58	1	15	253	32	414
Valencia 22	270	201	80	7	194	175	21	312
Badalona	105	47	22	2	40	101	11	397
Berga	31	27	3	4	33	64	»	70
Calella	82	17	13	2	48	35	10	74
Granollers	67	61	21	2	10	92	»	91
Igualada	116	121	12	2	15	110	43	333
Manresa	81	84	57	2	41	179	42	242
Mataró	84	»	43	4	71	227	22	366
Sabadell	153	64	91	6	82	146	16	218
San Andrés	389	238	123	3	95	242	99	600
San Feliú de Llobregat	44	41	3	2	22	74	9	150
San Martín	185	266	61	6	108	127	24	393
Tarrasa	108	75	53	6	127	191	4	166
Vich	97	76	12	2	38	98	»	179
Villafranca	56	25	10	4	62	24	24	143
Villanueva	50	50	42	2	24	38	3	123
Sans	218	145	51	6	92	101	7	194
Bilbao	117	63	»	6	297	»	142	1.199
Gran Vía	150	41	»	8	342	43	106	1.200
Baracaldo	102	45	»	2	20	»	26	384
Burgos	241	98	»	»	»	13	4	191
<i>Suma y sigue</i>	5.894	4.048	1.950	104	2.089	5.211	1.305	15.919

DISPENSARIOS	MATERNOLOGÍA			PUERICULTURA				
	Consultas	Análisis	Visitas	Conferencias	Número de oyentes	Visitas	Vacunaciones	Consultas
<i>Suma anterior ...</i>	5.894	4.048	1.950	104	2.089	5 211	1.305	15.919
Miranda de Ebro.....	41	8	»	»	»	31	»	156
Aranda de Duero.....	121	96	69	»	»	161	»	185
Cáceres.....	47	42	3	»	»	24	»	78
Cádiz.....	318	80	»	»	»	»	119	1.858
Algeciras.....	84	23	»	»	»	28	»	166
Chiclana.....	37	10	»	»	»	»	»	29
Puerto de Santa María.	65	50	9	»	»	27	224	206
Rota.....	8	3	»	»	»	»	»	32
Sanlúcar de Bda.....	8	»	1	»	»	»	»	27
Castellón.....	63	116	»	4	70	57	»	173
Nules.....	26	25	»	»	»	»	»	83
Valls de Uxó.....	12	21	»	4	59	»	»	66
Córdoba.....	170	81	»	»	»	»	7	264
Cabra.....	47	47	42	»	»	60	»	702
Castro del Río.....	»	»	»	»	»	»	»	82
Lucena.....	112	71	»	»	»	»	96	241
Montilla.....	5	5	6	»	»	35	»	77
Peñarroya.....	56	»	3	»	»	100	19	1.263
Priego.....	24	7	19	»	»	64	»	82
Puente Genil.....	36	»	1	»	»	2	»	536
Ciudad Real: A. S. Juan.	34	»	22	»	»	66	»	27
Infantes.....	3	3	»	1	3	3	»	3
Puertollano.....	66	8	»	»	»	»	»	»
Tomelloso.....	42	10	»	2	20	»	»	189
Valdepeñas.....	60	60	8	»	»	18	»	227
Cuenca: Priego.....	8	»	14	»	»	25	»	84
Tarancón.....	33	36	27	3	112	45	44	205
Gerona.....	106	91	30	»	»	140	2	249
Olot.....	22	22	7	»	»	105	12	82
Ripoll.....	32	»	»	»	»	»	»	61
San Feliú de Guixols..	7	7	4	»	»	102	11	186
Granada.....	224	108	11	3	60	698	21	971
Loja.....	1	»	»	»	»	»	»	24
Motril.....	37	6	»	»	»	102	»	102
Guadalajara.....	75	30	34	»	»	68	14	»
Molina de Aragón.....	19	»	»	»	»	5	8	46
Cifuentes.....	»	»	»	»	»	»	»	19
Pastrana.....	»	»	»	»	»	»	»	13
Sigüenza.....	39	37	14	»	»	28	28	113
Huesca: Barbastro.....	15	14	2	2	36	17	2	103
Jaca.....	4	6	»	»	»	8	»	81
Huelva.....	8	8	»	4	40	38	5	242
Aracena.....	3	1	21	»	»	26	»	18
Cortegana.....	2	1	»	»	»	9	»	5
Valverde del Camino..	14	3	»	»	»	»	»	67
Jaén: Andújar.....	16	»	»	»	»	»	»	129
La Carolina.....	32	11	36	»	»	81	»	102
La Coruña.....	110	108	44	»	»	549	7	358
León.....	28	10	»	»	»	»	30	257
Ponferrada.....	51	»	8	1	30	13	48	231
La Bañeza.....	38	»	»	»	»	11	»	247
Astorga.....	50	12	24	8	65	34	4	89
<i>Suma y sigue.....</i>	8.353	5.325	2.409	136	2.584	7.991	2.006	26.845

DISPENSARIOS	MATEROLOGÍA			PUERICULTURA				
	Consul- tas	Análi- sis	Visitas	Confe- rencias	Número de oyentes	Visitas	Vacuna- ciones	Consul- tas
<i>Suma anterior</i>	8.353	5.325	2.409	136	2.584	7.991	2.006	26.845
Logroño.....	117	249	45	4	48	278	3	424
Alfaro.....	10	8	1	»	»	13	»	4
Calahorra.....	76	33	9	»	»	25	»	296
Cervera: R. Alhama	18	15	10	»	»	11	4	87
Arnedo.....	47	»	54	2	32	144	4	125
Haro	21	10	15	1	28	5	49	105
Las Palmas	187	»	83	10	179	147	»	280
Madrid: Cuatro Caminos	230	230	6	»	»	657	525	1.157
Las Flores.....	258	258	16	»	»	651	207	2.496
Mallorca.....	405	405	31	»	»	624	135	2.085
Málaga.....	179	359	»	»	»	342	»	1.618
Coin	»	»	»	5	20	11	»	76
Murcia	179	226	17	4	56	37	155	392
Aguilas	91	32	12	4	110	16	12	195
Alcantarilla	38	49	106	5	65	110	15	150
Archena.....	67	62	30	5	36	37	97	173
Cieza.....	146	65	33	5	75	100	»	305
Molina de Segura.....	23	45	17	5	67	96	1	177
Melilla	43	19	»	»	»	»	»	100
Orense	34	1	»	»	»	23	»	77
Oviedo	44	44	10	»	»	19	21	159
Sama de Langreo	»	»	»	»	»	29	21	159
Palencia.....	30	»	»	»	»	»	»	117
Palma de Mallorca	151	181	38	»	»	65	39	592
Pamplona.....	149	152	57	»	»	57	»	252
Tudela	20	»	11	»	»	53	»	51
Pontevedra	20	24	3	»	»	6	4	244
Las Traviesas	147	170	124	5	64	318	34	379
Cangas de Morrazo.....	34	38	23	6	149	35	115	314
Bouzas.....	29	38	21	6	108	50	40	473
Teis.....	89	167	82	5	82	128	21	275
Villagarcía.....	23	35	78	»	»	84	»	364
San Sebastián	304	278	105	»	»	286	25	461
Santa Cruz de Tenerife.....	73	73	10	1	18	73	»	116
Santander.....	124	64	99	»	»	122	14	481
Reinosa	50	48	»	»	»	63	6	121
Santoña	37	»	37	»	»	66	37	207
Torrelavega.....	32	30	»	»	»	»	»	5
Segovia	142	142	59	»	»	261	40	642
Sevilla: R. Marcos	337	376	38	5	100	358	54	595
Castellar. 50.....	75	52	29	»	»	400	13	433
La Pintada	215	215	16	»	»	312	»	502
Betis, 4	27	19	8	»	»	187	»	179
Lora del Río.....	2	1	»	»	»	»	»	226
Sanlúcar la Mayor.....	11	13	»	»	»	»	»	140
Soria	30	24	»	»	»	15	11	136
Tarragona: Reus.....	15	15	25	»	»	115	»	24
Valls	20	»	»	»	»	»	»	67
Tortosa	11	»	»	»	»	»	»	36
Mora de Ebro.....	1	1	»	»	»	»	»	5
Montblanch.....	7	6	»	»	»	»	»	9
Toledo.....	39	28	10	»	»	28	30	517
<i>Suma y sigue</i>	12.810	9.625	3.777	214	3.821	14.748	3.738	45.448

DISPENSARIOS	MATEROLOGÍA			PUERICULTURA				
	Consul- tas	Análi- sis	Visitas	Confere- ncias	Número de oyentes	Visitas	Vacuna- ciones	Consul- tas
<i>Suma anterior</i>	12.810	9.625	3.777	214	3.821	14.748	3 738	45.448
Quintanar de la Orden..	34	34	10	»	»	22	»	204
Talavera de la Reina...	79	79	3	»	»	103	»	283
Teruel.....	122	86	81	»	»	81	6	89
Calamocha.....	5	4	4	1	6	31	6	31
Monreal del Campo ..	10	10	15	1	8	33	1	57
Valencia.....	567	606	»	5	90	»	93	860
Grupo Jesús	504	732	»	»	»	»	42	1.329
Grao	»	»	»	4	20	»	8	587
Alcira	88	85	10	»	»	34	»	287
Gandía	68	»	5	»	»	24	7	413
Liria	»	»	»	»	»	»	11	145
Onteniente.	»	»	»	»	»	»	»	185
Silla.....	44	44	»	»	»	»	2	55
Sueca	115	80	»	»	»	»	6	199
Valladolid	185	207	20	»	»	24	260	310
Zamora.....	41	3	42	»	»	94	»	301
Zaragoza	537	74	76	»	»	149	183	3.049
Calatayud.....	45	45	»	»	»	97	28	218
Tarazona.....	6	»	»	»	»	»	»	192
TOTALES	15.260	11.714	4.043	225	3.945	15.440	4.361	54.242





Subsidio

de Vejez

Resumen de las operaciones realizadas
en el mes de junio de 1946.

Empresas afiliadas hasta el mes de junio.....	275.100
Empresas que han cotizado en el mes de junio.....	141.704
Jornales pagados por dichas Empresas en el mes de junio, pesetas.....	292.106.888,33
Trabajadores, afiliados hasta el mes de junio.....	8.005.622
Trabajadores con cotización en el mes de junio.....	815.342
Cuotas cobradas (Régimen general y Censo de ancianos en el mes de junio, pesetas.....	8.922.531,02
Subsidios pagados (Régimen general y Censo de ancianos y de octogenarios) en el mes de junio, pesetas	23.384.936,56
Ancianos que han percibido el subsidio (Régimen general y Censo de ancianos y octogenarios) en el mes de junio.....	258.704

Promedio de los resultados en el mes de junio de 1946.

Cuota media ingresada por Empresa.....	61,18
Cuota media ingresada por obrero con cotización...	10,74
Obrero con cotización por Empresa.....	5,75
Jornal medio devengado por obrero con cotización.	358,26
Jornales medios pagados por Empresa.....	2.061,38
Ancianos que han percibido el subsidio por obrero afiliado al Régimen.....	0,03
Promedio diario de cuotas cobradas en el mes de junio, pesetas.....	292.106,88
Promedio diario de pagos en el mes de junio, pesetas	549.309,67

Tanto por ciento de los resultados en el mes de junio de 1946.

De Empresas que han cotizado en relación con el de afiliadas al Régimen.....	51,50
De Empresas afiliadas en relación con la población de España (Censo 1940 = 26.014.278).....	1,05
De Empresas que han cotizado en relación con la población de España (Censo 1940 = 26.014.278).	0,54
De obreros con cotización en relación con el de afiliados al Régimen.....	10,18
De obreros afiliados al Régimen en relación con la población de España, comprendida entre las eda-	

des de dieciséis a sesenta y cinco años (Censo 1930 = 14.281.172).....	56,05
De obreros con cotización en relación con la población de España, comprendida entre las edades de dieciséis a sesenta y cinco años (Censo 1930 = = 14.281.172)	5,70
De los subsidios pagados en relación con las cuotas cobradas	26,20
Del importe de los subsidios pagados en relación con el de los jornales devengados por los obreros con cotización.....	7,09
De ancianos que perciben el subsidio en relación con la población de España mayor de sesenta y cinco años (Censo de 1930 = 1.489.044).....	17,37

Número índice respecto a recaudación, pagos y subsidios correspondiente a los meses de junio de los años 1941 a 1946.—Base 1941 = 100.

Número índice de la recaudación obtenida en el mes de junio correspondiente a los años de 1941 a 1946.....	}	1941 = 100
		1942 = 80
		1943 = 58
		1944 = 67
		1945 = 65
Número índice de la cantidad pagada por subsidios en el mes de junio correspondiente a los años de 1941 a 1946.....	}	1941 = 100
		1942 = 104
		1943 = 109
		1944 = 112
		1945 = 132
Número índice de los ancianos que han percibido el subsidio en el mes de junio correspondiente a los años de 1941 a 1946.....	}	1941 = 100
		1942 = 109
		1943 = 120
		1944 = 125
		1945 = 130
		1946 = 121

Estadística.

Los cuadros numéricos que se publican a continuación se refieren a las materias que en cada caso se indica, y recogen en determinados casos, no sólo los resultados obtenidos en el mes de junio a que se refiere esta estadística, sino al arrastre de las operaciones a partir de la puesta en marcha del Régimen. Los gráficos que se insertan seguidamente recogen las operaciones correspondientes a los meses de julio de 1945 a junio de 1946, por entender que de esta forma se puede apreciar mejor la marcha del Régimen de Subsidio de vejez e invalidez.

Rama general.

Señalado con el núm. 1 insertamos un cuadro que nos muestra el número de Empresas afiliadas hasta el mes de mayo anterior, una vez deducidas las bajas que se han ido produciendo mensualmente; las altas y bajas ocurridas en el mes de junio, el total de Empresas que se

creen activas y el número de las que han cotizado en dicho mes. El gráfico núm. 1 se refiere a las altas ocurridas en los meses de julio de 1945 a junio de 1946.

El cuadro núm. 2 refleja el número de obreros afiliados hasta el mes de mayo pasado, las altas ocurridas en el mes de junio, el total de afiliados al Régimen hasta dicho mes y el número de obreros por los que se ha cotizado en el referido mes. El gráfico núm. 2 se contrae a mostrar las altas ocurridas en los meses de julio de 1945 a junio de 1946.

Señalado con el núm. 3, insertamos un cuadro por el que podemos apreciar la recaudación obtenida en el mes de junio. El gráfico núm. 3 recoge la cifra recaudada en los meses de julio de 1945 a junio de 1946.

Se refiere el cuadro núm. 4 a las prestaciones satisfechas en el mes de junio. Se contrae el gráfico señalado con el núm. 4 a indicar la cantidad pagada a subsidiados en los meses de julio de 1945 a junio de 1946.

Contiene el cuadro señalado con el núm. 5 el número de ancianos que han percibido el subsidio en el mes de mayo anterior, el número de altas y bajas ocurridas en el mes de junio y el número total de ancianos que han percibido el subsidio en este último mes. El gráfico se refiere a indicar el número de ancianos que han producido alta como beneficiarios en los meses de julio de 1945 a junio de 1946.

Régimen transitorio: Censo de ancianos.

Se contrae el cuadro núm. 6 a exponer la cifra recaudada por cuotas conforme a "Baremo". El cuadro correspondiente a este número se refiere a las cuotas cobradas en los meses de julio de 1945 a junio de 1946.

El cuadro núm. 7 señala el número de ancianos que han percibido el subsidio en el mes de mayo anterior, el número de altas y bajas ocurridas en el mes de junio y el número total de ancianos que han percibido el subsidio en este último mes. El correspondiente gráfico núm. 7 se circunscribe a indicar las altas registradas en los meses de julio de 1945 a junio de 1946.

Con el núm. 8 insertamos un cuadro relativo a las prestaciones satisfechas en el mes. Y su correspondiente cuadro núm. 8 se refiere a exponer gráficamente las pesetas pagadas por subsidios durante los meses de julio de 1945 a junio de 1946.

Régimen transitorio: Censo de octogenarios.

Y, por último, insertamos los cuadros números 9 y 10, que se refieren a los ancianos que han percibido el subsidio y al importe en pesetas a que se elevan las prestaciones satisfechas por dicho concepto en el mes de junio.

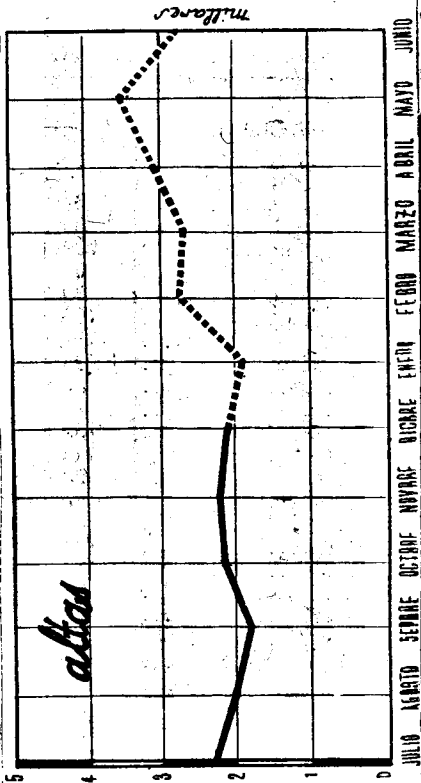

Rama Industrial: Empresas afiliadas al Régimen

DELEGACIONES	Fin del mes anterior	MES ACTUAL			Cotizantes
		Altas	Bajas	Total	
Alava.....	1.584	92	30	1.646	1.576
Albacete.....	3.121	30	30	3.121	1.176
Alicante.....	6.950	73	64	6.959	4.358
Almería.....	3.099	20	6	3.113	1.195
Ávila.....	1.784	23	2	1.805	984
Badajoz.....	4.383	30	5	4.408	1.876
Baleares.....	8.071	63	8	8.126	3.938
Barcelona.....	42.240	381	105	42.516	24.924
Burgos.....	3.820	20	4	3.836	1.586
Cáceres.....	3.136	30	2	3.164	1.403
Cádiz.....	5.895	54	2	5.947	3.022
Castellón.....	2.739	26	41	2.724	1.986
Ceuta.....	712	11	19	704	248
Ciudad Real.....	4.095	18	9	4.104	1.589
Córdoba.....	4.406	27	4	4.429	1.932
Coruña (La).....	6.565	38	»	6.603	2.949
Cuenca.....	1.256	19	1	1.274	524
Gerona.....	5.544	31	6	5.569	3.059
Granada.....	3.801	43	42	3.802	2.662
Guadalajara.....	1.160	32	13	1.179	870
Guipúzcoa.....	6.671	36	18	6.689	638
Huelva.....	3.652	32	»	3.684	1.203
Huesca.....	1.956	16	24	1.948	1.403
Jaén.....	4.602	47	7	4.642	2.016
Las Palmas.....	2.496	47	29	2.514	1.874
León.....	3.276	46	38	3.284	1.913
Lérida.....	2.893	21	4	2.910	1.569
Logroño.....	2.547	30	11	2.566	1.397
Lugo.....	1.924	15	11	1.928	1.150
Madrid.....	32.511	405	81	32.835	17.528
Málaga.....	7.000	54	5	7.049	2.999
Melilla.....	979	16	6	989	580
Murcia.....	4.641	28	22	4.647	2.794
Navarra.....	5.533	39	22	5.550	2.339
Orense.....	1.436	12	5	1.443	820
Oviedo.....	5.378	12	31	5.359	2.750
Palencia.....	1.194	20	25	1.189	1.303
Pontevedra.....	5.254	46	38	5.262	2.405
Salamanca.....	2.705	45	10	2.740	2.160
Santa Cruz Tenerife.....	3.421	17	21	3.417	1.958
Santander.....	4.033	39	14	4.058	2.155
Segovia.....	2.203	33	19	2.217	854
Sevilla.....	9.157	123	24	9.256	4.061
Soria.....	968	8	4	972	573
Tarragona.....	4.688	47	21	4.714	2.245
Teruel.....	1.514	11	4	1.521	622
Toledo.....	2.944	26	8	2.962	970
Valencia.....	13.976	212	76	14.112	8.368
Valladolid.....	3.312	25	14	3.323	2.211
Vizcaya.....	6.698	62	9	6.751	3.367
Zamora.....	2.113	27	8	2.132	912
Zaragoza.....	7.343	80	15	7.408	4.700
TOTALES.....	273.379	2.738	1.017	275.100	141.704

SUBSIDIO DE VEJEZ

Aplicación de

EMPRESAS INDUSTRIALES



JULIO ABRIL SEPTIEMBRE OCTUBRE NOVIEMBRE DICIEMBRE ENERO FEBRERO MARZO ABRIL MAYO JUNIO

Rama Industrial: Trabajadores afiliados al Régimen


DELEGACIONES	Fin del mes anterior	MES ACTUAL		Con cotización durante el mes
		Altas	Total	
Alava	37.979	257	38.236	2.994
Albacete	69.392	567	69.959	5.876
Alicante	209.182	1.313	210.495	27.210
Almería	69.312	228	69.540	4.230
Avila	30.887	423	31.310	3.686
Badajoz	106.854	1.209	108.063	14.184
Baleares	137.889	780	138.669	17.340
Barcelona	1.023.457	5.103	1.028.560	209.384
Burgos	87.278	462	87.740	8.641
Cáceres	79.578	739	80.317	10.248
Cádiz	162.888	466	163.354	11.333
Castellón	145.056	884	145.940	13.3.8
Ceuta	22.796	67	22.863	1.004
Ciudad Real	87.393	281	87.674	12.056
Córdoba	127.223	776	127.999	8.957
Coruña (La)	124.409	688	125.097	24.824
Cuenca	34.809	151	34.960	2.706
Gerona	95.756	511	96.267	9.392
Granada	112.874	605	113.479	9.775
Guadalajara	30.595	238	30.833	3.115
Guipúzcoa	175.483	786	176.269	3.519
Huelva	96.072	404	96.476	10.600
Huesca	66.386	437	66.823	6.495
Jaén	152.467	1.650	154.117	11.180
Las Palmas	117.517	670	118.187	11.642
León	129.276	818	130.094	24.274
Lérida	63.999	427	64.426	5.555
Logroño	70.585	249	70.834	5.473
Lugo	46.762	399	47.161	4.653
Madrid	1.120.637	12.025	1.132.662	103.722
Málaga	157.805	1.077	158.882	12.415
Melilla	23.032	124	23.156	479
Murcia	283.387	652	284.039	19.237
Navarra	89.126	660	89.786	7.609
Orense	51.901	183	52.084	2.473
Oviedo	257.965	619	258.584	12.089
Palencia	45.717	419	46.136	8.169
Pontevedra	189.386	847	190.233	8.981
Salamanca	84.415	529	84.944	12.581
Santa Cruz de Tenerife	111.945	2.104	114.049	10.975
Santander	139.948	541	140.489	11.380
Segovia	47.089	263	47.352	3.450
Sevilla	272.752	2.370	275.122	29.480
Soria	27.185	179	27.364	1.937
Tarragona	133.784	407	134.191	7.125
Teruel	50.323	263	50.586	4.034
Toledo	68.108	240	68.348	4.583
Valencia	481.521	1.915	483.436	27.028
Valladolid	86.889	566	87.455	8.868
Vizcaya	240.286	941	241.227	11.955
Zamora	56.549	273	56.822	3.271
Zaragoza	222.669	264	222.933	19.827
TOTALES	7.956.573	49.049	8.005.622	815.342

Rama Industrial: Cuotas recaudadas

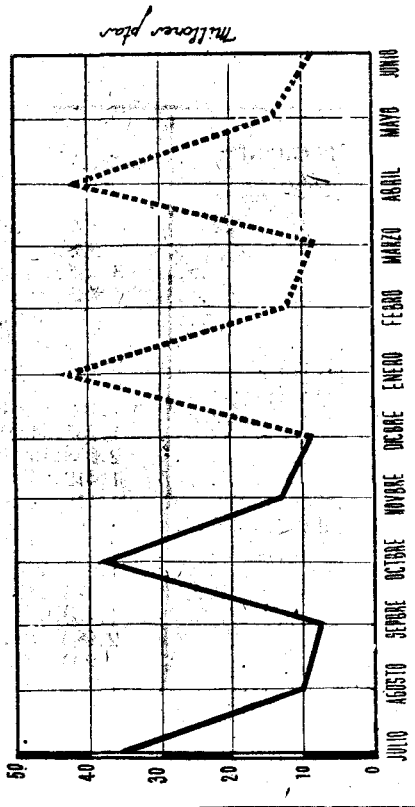
DELEGACIONES	Fin del mes anterior	Mes actual	Total
Alava.....	742.610,41	30.040,97	772.651,38
Albacete.....	696.613,82	48.329,61	744.943,43
Alicante.....	3.180.056,36	230.453,34	3.410.509,70
Almería.....	589.876,50	33.648,85	623.525,35
Avila.....	214.058,24	36.489,52	250.547,76
Badajoz.....	728.481,18	108.955,69	837.436,87
Baleares.....	1.985.219,26	123.873,15	2.109.092,41
Barcelona.....	26.601.251,19	2.329.762,11	28.931.013,30
Burgos.....	886.531,45	74.671,28	961.202,73
Cáceres.....	500.744,97	81.711,82	582.456,79
Cádiz.....	2.053.509,22	154.740,52	2.208.249,74
Castellón.....	1.049.761,47	93.741,40	1.143.502,87
Ceuta.....	290.988,95	12.500,82	303.489,77
Ciudad Real.....	1.009.602,19	172.977,72	1.182.579,91
Córdoba.....	1.774.376,65	98.654,78	1.873.031,43
Coruña (La).....	2.042.668,02	238.893,18	2.281.561,20
Cuenca.....	276.005,37	18.915,21	294.920,58
Gerona.....	1.924.328,98	67.227,03	1.991.556,01
Granada.....	1.194.704,38	76.752,47	1.271.456,85
Guadalajara.....	321.804,93	29.132,14	350.937,07
Guipúzcoa.....	4.126.052,09	75.221,65	4.201.273,74
Huelva.....	1.074.040,97	116.321,82	1.190.362,79
Huesca.....	541.918,13	51.573,34	593.491,47
Jaén.....	1.306.841,94	119.005,52	1.425.847,46
Las Palmas.....	1.186.084,93	108.918,33	1.295.003,26
León.....	1.609.134,48	299.217,10	1.908.351,58
Lérida.....	932.018,83	51.802,88	983.821,71
Logroño.....	787.790,01	35.530,80	823.320,81
Lugo.....	364.568,08	34.327,31	398.895,39
Madrid.....	16.242.712,29	1.419.882,16	17.662.594,45
Málaga.....	1.610.698,36	113.845,21	1.724.543,57
Melilla.....	315.712,41	70.418,78	386.131,19
Murcia.....	2.077.193,82	148.381,98	2.225.575,80
Navarra.....	1.321.311,15	52.107,41	1.373.418,56
Orense.....	484.187,99	15.996,79	500.181,78
Oviedo.....	6.713.644,17	150.482,25	6.864.126,42
Palencia.....	754.240,28	81.376,78	835.617,06
Pontevedra.....	1.629.503,89	63.706,48	1.693.210,37
Salamanca.....	776.257,47	121.321,48	897.578,95
Santa Cruz de Tenerife.....	2.171.000,77	92.098,56	2.263.099,33
Santander.....	2.317.655,04	80.397,17	2.406.052,21
Segovia.....	410.471,17	29.344,07	439.815,24
Sevilla.....	4.045.059,43	398.346,10	4.443.405,53
Soria.....	190.486,94	19.584,66	210.071,60
Tarragona.....	1.207.143,20	64.949,94	1.272.093,14
Teruel.....	484.394,51	23.001,24	507.395,75
Toledo.....	688.798,30	46.519,47	735.317,77
Valencia.....	7.068.655,33	342.041,—	7.410.696,33
Valladolid.....	967.257,36	79.792,78	1.047.050,14
Vizcaya.....	6.340.464,62	185.913,71	6.526.378,33
Zamora.....	411.832,45	28.883,11	440.715,56
Zaragoza.....	3.249.759,03	173.428,16	3.423.187,19
TOTALES.....	121.470.082,98	8.763.206,65	130.233.289,63

SUBSIDIO DE VEJEZ

RECAUDACION



1945 —
 " 1946 —

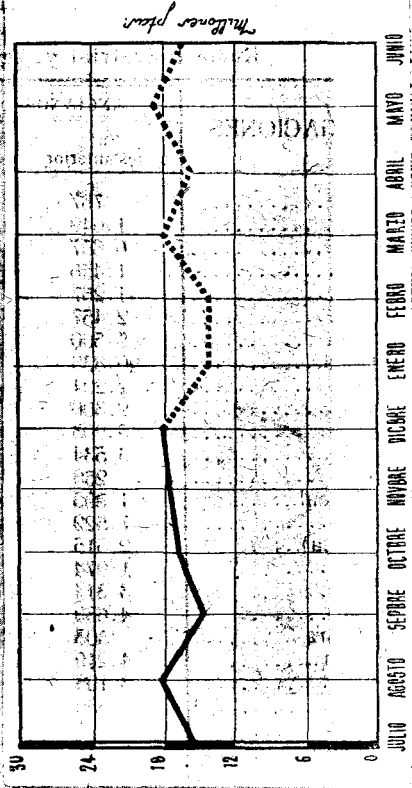


Rama Industrial y Agrícola: Prestaciones

DELEGACIONES	Fin del mes anterior	Mes actual	Total
Alava.....	350.431,21	60.692,48	411.123,69
Albacete.....	528.019,60	98.635,62	626.655,22
Alicante.....	3.185.437,96	652.875,59	3.838.313,55
Almería.....	783.220,07	151.300,44	934.520,51
Ávila.....	683.169,45	125.551,79	808.721,24
Badajoz.....	1.758.278,16	108.955,69	1.867.233,85
Baleares.....	2.245.480,24	503.045,49	2.748.525,73
Barcelona.....	8.972.111,76	1.475.928,66	10.448.040,42
Burgos.....	1.102.852,49	146.496,51	1.249.349,—
Cáceres.....	1.235.543,07	144.432,25	1.379.975,32
Cádiz.....	2.058.151,16	319.421,78	2.377.572,94
Castellón.....	1.419.543,47	393.989,19	1.813.532,66
Ceuta.....	118.173,74	22.603,96	140.777,70
Ciudad Real.....	680.935,65	80.723,76	761.659,41
Córdoba.....	3.555.030,73	787.866,81	4.342.919,54
Coruña (La).....	1.097.567,74	251.363,67	1.348.931,41
Cuenca.....	574.281,10	82.138,52	656.419,62
Gerona.....	1.493.034,82	299.137,14	1.792.171,96
Granada.....	2.693.079,75	419.886,37	3.112.966,12
Guadalajara.....	293.601,—	38.815,50	332.416,50
Guipúzcoa.....	1.140.038,43	1.140.488,87	2.280.527,30
Huelva.....	1.622.022,—	459.664,57	2.081.686,57
Huesca.....	1.100.767,16	176.315,52	1.277.082,68
Jaén.....	3.451.872,85	711.285,68	4.163.158,53
Las Palmas.....	711.573,50	238.959,74	950.533,24
León.....	838.361,10	152.608,04	990.969,14
Lérida.....	244.701,—	51.600,—	296.301,—
Logroño.....	866.633,40	173.676,48	1.040.309,88
Lugo.....	303.509,70	71.482,25	374.991,95
Madrid.....	2.103.913,42	374.453,92	2.478.367,34
Málaga.....	3.257.264,81	1.065.474,16	4.322.738,97
Melilla.....	160.912,15	32.516,43	193.428,58
Murcia.....	1.873.070,90	521.675,20	2.394.746,10
Navarra.....	1.143.519,01	177.522,69	1.321.041,70
Orense.....	136.866,59	25.805,38	162.671,97
Oviedo.....	1.987.893,15	360.094,46	2.347.987,61
Palencia.....	714.658,17	37.819,63	752.477,80
Pontevedra.....	1.029.319,93	243.219,37	1.272.539,30
Salamanca.....	1.994.612,21	298.324,86	2.292.937,07
Santa Cruz de Tenerife.....	827.536,90	182.658,10	1.010.195,—
Santander.....	1.160.091,66	179.008,66	1.339.100,32
Segovia.....	603.959,31	166.694,25	770.653,56
Sevilla.....	5.495.496,49	1.338.899,59	6.834.396,08
Soria.....	502.735,80	59.996,40	562.732,20
Tarragona.....	914.519,22	142.892,06	1.057.411,28
Teruel.....	792.333,50	92.777,84	885.111,34
Toledo.....	961.049,80	189.840,10	1.150.889,90
Valencia.....	3.299.195,78	448.289,05	3.747.484,83
Valladolid.....	1.727.363,42	280.582,59	2.007.946,01
Vizcaya.....	2.150.095,69	436.840,49	2.587.036,38
Zamora.....	695.506,43	102.645,46	798.151,89
Zaragoza.....	2.687.860,81	381.196,97	3.069.057,78
TOTALES.....	81.327.197,46	16.479.290,23	97.806.487,69

SUBSIDIO DE VEJEZ

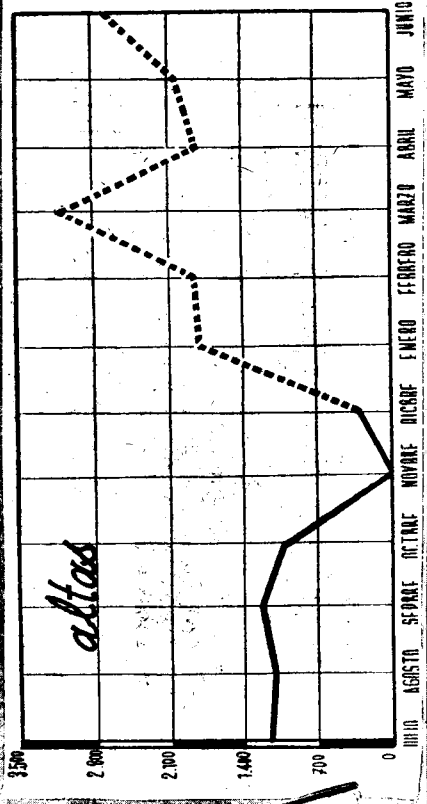
PRESTACIONES



Rama Industrial y Agrícola: Subsidiados

DELEGACIONES	ANCIANOS QUE HAN PERCIBIDO EL SUBSIDIO			
	En el mes anterior	Altas	Bajas	En el mes de la fecha
Alava.....	767	3	3	767
Albacete.....	1.049	18	14	1.053
Alicante.....	6.607	123	37	6.693
Almería.....	1.456	10	10	1.456
Ávila.....	1.267	14	6	1.275
Badajoz.....	2.457	58	38	2.477
Baleares.....	5.500	121	23	5.598
Barcelona.....	20.836	541	175	21.202
Burgos.....	2.204	38	22	2.220
Cáceres.....	2.306	35	26	2.315
Cádiz.....	3.903	51	47	3.907
Castellón.....	3.534	45	21	3.558
Ceuta.....	250	8	7	251
Ciudad Real.....	1.395	12	38	1.369
Córdoba.....	7.529	64	115	7.478
Coruña (La).....	2.515	74	12	2.577
Cuenca.....	1.074	3	11	1.066
Gerona.....	3.314	30	16	3.328
Granada.....	4.659	54	31	4.682
Guadalajara.....	503	11	2	512
Guipúzcoa.....	4.219	39	27	4.231
Huelva.....	3.198	43	63	3.178
Huesca.....	2.352	56	19	2.389
Jaén.....	6.911	112	109	6.914
Las Palmas.....	1.643	30	12	1.661
León.....	1.859	23	14	1.868
Lérida.....	568	22	1	589
Logroño.....	1.803	30	13	1.820
Lugo.....	675	12	4	683
Madrid.....	4.922	95	70	4.947
Málaga.....	7.282	134	57	7.359
Melilla.....	352	1	5	348
Murcia.....	4.637	51	37	4.651
Navarra.....	2.481	25	12	2.494
Orense.....	309	1	4	306
Oviedo.....	4.999	29	22	5.006
Palencia.....	1.489	26	18	1.497
Pontevedra.....	2.185	29	11	2.203
Salamanca.....	3.803	72	29	3.846
Sta. Cruz de Tenerife.....	1.816	28	11	1.833
Santander.....	2.739	31	23	2.747
Segovia.....	1.316	23	14	1.325
Sevilla.....	12.181	122	»	12.303
Soria.....	974	11	8	977
Tarragona.....	1.947	43	6	1.984
Teruel.....	1.549	22	11	1.560
Toledo.....	1.502	31	12	1.521
Valencia.....	9.870	129	75	9.924
Valladolid.....	3.163	37	22	3.178
Vizcaya.....	4.704	49	39	4.714
Zamora.....	1.198	22	9	1.211
Zaragoza.....	5.396	28	30	5.394
TOTALES.....	177.167	2.719	1.441	178.445

SUBSIDIO DE VEJEZ SUBSIDIADOS



UNIVERSAL

(Régimen transitorio: Censo)


Rama Industrial y Agrícola: Cuotas recaudadas

DELEGACIONES	Fin del mes anterior	Mes actual	Tótal
Alava.....	605,70	»	605,70
Albacete.....	24.218,—	900,—	25.118,—
Alicante.....	24.164,84	8.457,90	32.622,74
Almería.....	16.871,02	3.210,—	20.111,03
Avila.....	2.503,20	903,38	3.406,58
Badajoz.....	13.649,15	3.449,82	17.098,97
Baleares.....	77.474,18	28.108,85	105.583,02
Barcelona.....	31.324,04	2.338,66	33.662,70
Burgos.....	»	»	»
Cáceres.....	4.122,72	180,—	4.302,72
Cádiz.....	15.761,15	3.536,42	19.297,57
Castellón.....	8.859,18	1.436,24	10.295,42
Ceuta.....	620,83	»	620,83
Ciudad Real.....	11.665,56	736,61	12.402,17
Córdoba.....	22.369,67	14.160,58	36.530,25
Coruña (La).....	47.367,30	4.737,10	52.104,40
Cuenca.....	6.380,03	2.084,45	8.464,48
Gerona.....	3.438,02	748,26	4.186,28
Granada.....	55.945,62	13.670,52	69.616,14
Guadalajara.....	1.818,99	»	1.818,99
Guipúzcoa.....	3.049,51	»	3.049,51
Huelva.....	3.199,31	1.661,69	4.861,—
Huesca.....	1.962,31	403,30	2.365,61
Jaén.....	48.525,26	9.790,13	58.315,39
Las Palmas.....	32.641,86	2.340,—	34.981,86
León.....	540,—	»	540,—
Lérida.....	2.683,51	252,65	2.936,16
Logroño.....	1.437,67	»	1.437,67
Lugo.....	6.681,75	»	6.681,75
Madrid.....	14.011,25	2.249,59	16.260,84
Málaga.....	68.878,09	8.386,46	77.264,55
Melilla.....	266,30	»	266,30
Murcia.....	166.878,85	17.973,05	184.851,90
Navarra.....	964,24	»	964,24
Orense.....	10.134,39	811,69	10.946,08
Oviedo.....	9.365,60	»	9.365,60
Palencia.....	2.342,88	»	2.342,88
Pontevedra.....	35.491,88	1.488,30	36.980,18
Salamanca.....	3.958,70	»	3.958,70
Santa Cruz de Tenerife.....	8.875,90	1.566,—	10.441,90
Santander.....	11.258,42	720,—	11.978,42
Segovia.....	4.985,05	360,—	5.345,05
Sevilla.....	48.655,43	10.829,38	59.484,81
Soria.....	399,85	180,—	579,85
Tarragona.....	20.584,16	2.788,15	23.372,31
Teruel.....	6.132,67	828,63	6.961,30
Toledo.....	5.448,26	»	5.448,26
Valencia.....	87.757,11	8.442,44	96.199,55
Valladolid.....	653,72	»	653,72
Vizcaya.....	5.738,60	»	5.738,60
Zamora.....	1.193,07	384,12	1.577,19
Zaragoza.....	8.347,83	180,—	8.527,83
TOTALS.....	992.202,63	160.324,37	1.152.527,—

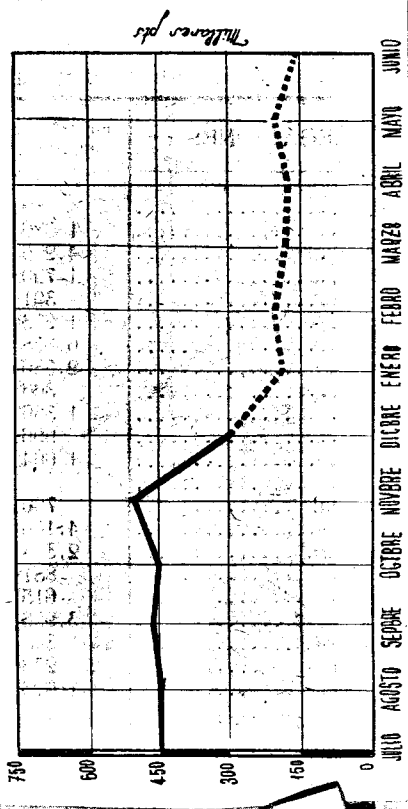
SUBSIDIO DE VEJEZ

Regimen Transitorio. Censo

RECAUDACION



ANO 1945



(Régimen transitorio: Censo)

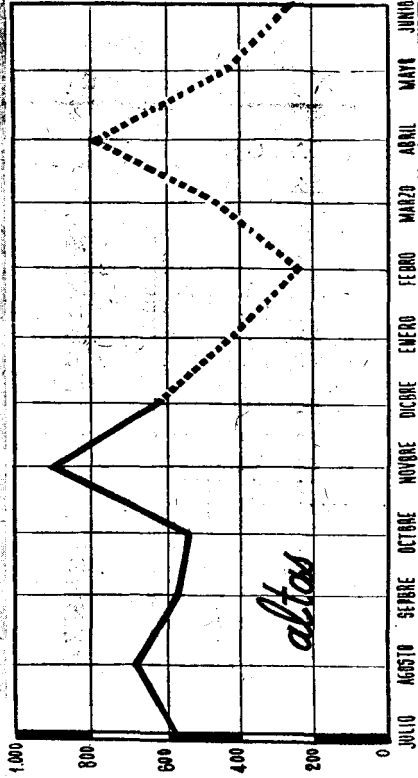

Rama Industrial y Agrícola: Subsidiados

DELEGACIONES	Fin del mes anterior	Altas	Bajas	Quedan
Alava.....	59	1	1	89
Albacete.....	1 686	6	16	1.676
Alicante.....	4.205	6	24	4.187
Almería.....	1.720	4	2	1.722
Avila.....	391	»	3	388
Badajoz.....	1.273	3	19	1.257
Baleares.....	6.878	1	24	6.855
Barcelona.....	2.086	6	9	2.083
Burgos.....	366	1	5	362
Cáceres.....	1 386	»	16	1.370
Cádiz.....	996	3	17	982
Castellón.....	1.664	1	13	1.652
Ceuta.....	26	»	1	25
Ciudad Real.....	700	»	8	692
Córdoba.....	4.166	13	54	4.125
Coruña (La).....	2.364	8	12	2.360
Cuenca.....	881	2	11	872
Gerona.....	615	1	5	611
Granada.....	3.956	33	26	3.963
Guadalajara.....	308	2	2	308
Guipúzcoa.....	233	1	1	233
Huelva.....	1.025	19	12	1.032
Huesca.....	542	2	7	537
Jaén.....	3.966	46	37	3.975
Las Palmas.....	2.427	4	7	2.424
León.....	390	1	1	390
Lérida.....	163	6	3	166
Logroño.....	498	»	4	494
Lugo.....	289	4	3	290
Madrid.....	1.139	21	16	1.144
Málaga.....	3.328	9	33	3.304
Melilla.....	67	1	»	68
Murcia.....	5.670	16	2	5.684
Navarra.....	1.212	»	8	1.204
Orense.....	671	»	8	663
Oviedo.....	1.086	»	20	1.066
Palencia.....	179	1	1	179
Pontevedra.....	1.188	1	9	1.180
Salamanca.....	1.405	»	11	1.394
Santa Cruz de Tenerife.....	1.706	2	13	1.695
Santander.....	802	2	1	803
Segovia.....	265	4	4	265
Sevilla.....	3.788	22	»	3.810
Soria.....	163	»	»	163
Tarragona.....	822	6	9	819
Teruel.....	351	»	1	350
Toledo.....	1.108	1	10	1.099
Valencia.....	5.226	13	48	5.191
Valladolid.....	416	»	4	412
Vizcaya.....	512	1	5	508
Zamora.....	487	1	4	484
Zaragoza.....	1.145	»	9	1.136
TOTALES.....	78.025	275	559	77.741

SUBSIDIO DE VEJEZ

Regimen Transitorio. Censo

SUBSIDIADOS



altos

(Régimen transitorio: Censo)

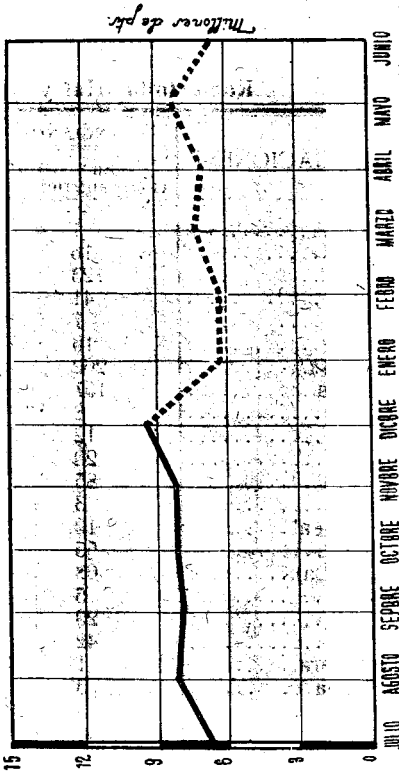
Rama Industrial y Agrícola: Prestaciones

DELEGACIONES	Fin del mes anterior	Mes actual	Total
Alava.....	38.720,—	7.690,—	46.410,—
Albacete.....	791.946,78	131.575,—	923.521,78
Alicante.....	2.030.169,97	139.770,—	2.169.931,97
Almería.....	756.137,85	164.831,98	920.969,83
Avila.....	171.982,74	35.242,50	207.225,24
Badajoz.....	955.323,76	12.030,—	967.353,76
Baleares.....	2.912.850,68	534.457,52	3.447.308,20
Barcelona.....	725.998,31	157.205,94	883.204,25
Burgos.....	173.742,—	19.080,—	192.822,—
Cáceres.....	720.867,45	92.249,39	813.116,84
Cádiz.....	404.296,25	133.819,25	538.115,50
Castellón.....	726.277,52	147.979,70	874.257,22
Ceuta.....	12.260,—	2.160,—	14.420,—
Ciudad Real.....	343.909,70	28.713,94	372.623,64
Córdoba.....	1.587.459,05	376.688,59	1.964.147,64
Coruña (La).....	1.071.461,49	255.375,11	1.326.836,60
Cuenca.....	474.787,40	71.701,48	546.488,88
Gerona.....	278.364,05	53.802,51	332.166,56
Granada.....	2.085.883,73	345.313,95	2.431.197,68
Guadalajara.....	156.713,64	29.208,94	185.922,58
Guipúzcoa.....	110.844,22	21.142,86	131.987,08
Huelva.....	509.045,—	61.540,—	570.585,—
Huesca.....	236.248,60	43.169,72	279.418,32
Jaén.....	1.807.139,89	286.138,40	2.093.278,29
Las Palmas.....	1.037.403,—	234.360,—	1.271.763,—
León.....	170.608,45	35.922,90	206.531,35
Lérida.....	59.433,50	17.617,50	77.051,—
Logroño.....	235.444,20	43.728,10	279.172,30
Lugo.....	134.809,90	28.581,98	163.391,88
Madrid.....	484.557,67	70.597,90	555.125,47
Málaga.....	1.775.056,74	587.529,90	2.362.586,64
Melilla.....	34.116,—	5.850,—	39.966,—
Murcia.....	2.395.077,80	722.499,19	3.117.506,99
Navarra.....	545.962,52	74.100,73	620.063,25
Orense.....	349.697,92	65.553,96	415.251,88
Oviedo.....	482.032,50	77.054,50	559.087,—
Palencia.....	76.250,88	6.240,02	82.490,90
Pontevedra.....	625.646,—	95.954,—	721.600,—
Salamanca.....	651.762,35	85.902,94	737.665,29
Santa Cruz de Tenerife.....	622.605,—	158.040,—	780.645,—
Santander.....	394.560,80	49.950,—	444.510,80
Segovia.....	115.020,—	41.580,—	156.600,—
Sevilla.....	1.712.421,53	416.161,54	2.128.582,07
Soria.....	74.409,70	9.913,94	84.323,64
Tarragona.....	421.495,80	91.869,16	513.464,96
Teruel.....	183.994,18	12.790,32	196.784,50
Toledo.....	472.288,92	160.597,23	632.886,15
Valencia.....	1.963.862,10	253.509,92	2.217.372,02
Valladolid.....	168.765,—	25.870,—	194.635,—
Vizcaya.....	239.354,96	45.083,98	284.438,94
Zamora.....	261.379,38	39.021,98	300.401,36
Zaragoza.....	616.619,38	66.671,98	683.291,36
TOTALS.....	35.386.996,26	6.673.509,35	42.060.505,61

SUBSIDIO DE VEJEZ

Regimen Transitorio. Censo

PRESTACIONES



(Censo de octogenarios)

Rama Industrial y Agrícola: Subsidiados

DELEGACIONES	ANCIANOS QUE HAN PFRCIDIDO EL SUBSIDIO			
	En el mes anterior	Altas	Bajas	En el mes de la fecha
Alava.....	1	»	»	1
Albacete.....	16	»	»	16
Alicante.....	123	»	»	123
Almería.....	41	»	1	40
Avila.....	7	»	»	7
Badajoz.....	16	»	»	16
Baleares.....	262	»	6	256
Barcelona.....	157	»	1	156
Burgos.....	8	»	»	8
Cáceres.....	12	»	»	12
Cádiz.....	20	»	1	19
Castellón.....	85	»	2	83
Ceuta.....	3	»	»	3
Ciudad Real.....	10	»	1	9
Córdoba.....	55	»	1	54
Coruña (La).....	68	1	2	67
Cuenca.....	5	»	»	5
Gerona.....	29	»	»	29
Granada.....	42	»	1	41
Guadalajara.....	1	»	»	1
Guipúzcoa.....	3	»	»	3
Huelva.....	33	»	1	32
Huesca.....	33	»	3	30
Jaén.....	85	»	1	84
Las Palmas.....	33	»	1	32
León.....	8	»	»	8
Lérida.....	12	»	»	12
Logroño.....	8	»	»	8
Lugo.....	30	5	»	35
Madrid.....	68	»	2	66
Málaga.....	220	3	1	222
Melilla.....	»	»	»	»
Murcia.....	93	»	2	91
Navarra.....	28	»	»	28
Orense.....	56	»	1	55
Oviedo.....	53	»	3	50
Palencia.....	8	»	»	8
Pontevedra.....	48	»	1	47
Salamanca.....	35	»	1	34
Sta. Cruz de Tenerife.....	37	»	1	36
Santander.....	67	»	»	67
Segovia.....	7	»	»	7
Sevilla.....	117	»	»	117
Soria.....	4	»	»	4
Tarragona.....	53	»	1	52
Teruel.....	15	»	1	14
Toledo.....	22	»	2	20
Valencia.....	334	»	6	328
Valladolid.....	14	»	2	12
Vizcaya.....	15	»	1	14
Zamora.....	10	»	»	10
Zaragoza.....	49	»	3	46
TOTALES.....	2.559	9	50	2.518

(Censo de octogenarios)

Rama Industrial y Agrícola: Prestaciones

DELEGACIONES	Fin del mes anterior	Mes actual	Total
Alava.....	450,—	90,—	540,—
Albacete.....	13.784,—	630,—	14.414,—
Alicante.....	65.340,—	14.310,—	79.650,—
Almería.....	24.270,—	3.060,—	27.330,—
Avila.....	2.680,50	450,—	3.130,50
Badajoz.....	6.660,—	810,—	7.470,—
Baleares.....	128.710,—	16.780,—	145.490,—
Barcelona.....	51.637,50	8.347,50	59.985,—
Burgos.....	5.974,48	796,12	6.770,60
Cáceres.....	7.560,—	540,—	8.100,—
Cádiz.....	5.670,—	1.610,—	7.280,—
Castellón.....	49.902,—	3.240,—	53.142,—
Ceuta.....	1.350,—	270,—	1.620,—
Ciudad Real.....	5.130,—	450,—	5.580,—
Córdoba.....	23.856,23	4.770,—	28.626,23
Coruña (La).....	47.675,94	7.020,—	54.695,94
Cuenca.....	2.160,—	270,—	2.430,—
Gerona.....	14.220,—	2.430,—	16.650,—
Granada.....	28.614,—	4.320,—	32.934,—
Guadalajara.....	450,—	90,—	540,—
Guipúzcoa.....	2.430,—	540,—	2.970,—
Huelva.....	18.180,—	3.010,—	21.190,—
Huesca.....	16.290,—	1.890,—	18.180,—
Jaén.....	37.710,—	6.120,—	43.830,—
Las Palmas.....	16.290,—	8.460,—	24.750,—
León.....	4.140,—	1.080,—	5.220,—
Lérida.....	5.130,—	1.350,—	6.480,—
Logroño.....	4.500,—	810,—	5.310,—
Lugo.....	37.486,68	3.510,—	40.996,68
Madrid.....	36.219,35	10.489,74	46.709,09
Málaga.....	108.900,—	30.600,—	139.500,—
Melilla.....	»	»	»
Murcia.....	71.470,—	11.070,—	82.540,—
Navarra.....	9.063,—	1.007,10	10.070,10
Orense.....	39.700,—	4.860,—	44.560,—
Oviedo.....	27.900,—	7.830,—	35.730,—
Palencia.....	4.140,—	180,—	4.320,—
Pontevedra.....	29.012,50	2.430,—	31.442,50
Salamanca.....	19.898,—	2.137,50	22.035,50
Santa Cruz de Tenerife..	25.920,—	2.970,—	28.890,—
Santander.....	36.527,50	4.327,50	40.855,—
Segovia.....	3.330,—	630,—	3.960,—
Sevilla.....	70.050,—	15.480,—	85.530,—
Soria.....	2.070,—	360,—	2.430,—
Tarragona.....	25.116,35	4.681,27	29.797,62
Teruel.....	8.100,—	360,—	8.460,—
Toledo.....	12.969,25	2.752,75	15.722,—
Valencia.....	105.121,68	25.290,—	130.411,68
Valladolid.....	7.560,—	1.260,—	8.820,—
Vizcaya.....	6.907,50	2.677,50	9.585,—
Zamora.....	5.760,—	540,—	6.300,—
Zaragoza.....	26.595,—	3.150,—	29.745,—
TOTALES.....	1.310.581,46	232.136,98	1.542.718,44

PUBLICACIONES DEL INSTITUTO NACIONAL DE PREVISION

PREVISION INFANTIL

POR

ALVARO LOPEZ NUÑEZ

10 ptas.

Seguros



Libres

**Datos de aplicación
mensuales.**

Durante el mes de julio se han tramitado: 568 expedientes de Rescisiones, Dotes canceladas, Siniestros, etc., por un importe de 177.995,96 pesetas. En el mismo mes se contrataron 109 Rentas inmediatas, por un valor de pesetas 1.109,298,61, y 43 pólizas del Seguro de Amortización de Préstamos, por un total de 639.227,25 pesetas de capital asegurado y 5.092,51 pesetas de primas anuales.

Estadística.

Basados en la cifra de ingresos y el número de operaciones producidas, se publican a continuación algunos datos estadísticos de las Ramas de Pensiones (diferidas voluntarias y obligatorias) y Dote referentes al pasado mes de mayo.

En cada una de las Ramas se establece la comparación entre el mes de mayo del año actual y el mismo mes del año anterior. A su vez se hace un somero estudio del desarrollo de cada una de las Ramas durante los meses transcurridos del año actual.

RAMA DE PENSIONES.—Pensiones diferidas voluntarias.

Los ingresos durante el mes de mayo de este año alcanzaron la cifra de 56.132,32 pesetas, mediante 2.428 operaciones. Las operaciones, clasificadas por grupos de 10 pesetas, pueden verse en el cuadro número 1. Al establecer la relación con el mismo mes del pasado año tenemos:

COMPARACIÓN	Recaudación	Operaciones	Promedios			
			Media aritmética simple	Media aritmética ponderada (completa)	Mediana	Modo
Mayo 1946.....	56.132,32	2.428	23,11	19,29	6,78	10
— 1945.....	158.527,17	3.673	43,16	45,13	6,82	10

han disminuído la recaudación y el número de operaciones en el 63,91 por 100 y 33,90 por 100, respectivamente. La media de recaudación también ha disminuído.

Durante el año actual el desarrollo es el siguiente:

M E S E S	Recaudación	Operaciones	Promedios			
			Media aritmética simple	Media aritmética ponderada (completa)	Mediana	Modo
Enero.....	122.048,26	3.373	36,18	35,11	6,71	10
Febrero.....	63.647,94	2.624	24,25	25,93	6,30	10
Marzo.....	143.946,99	5.063	28,43	30,62	5,73	10
Abril.....	83.123,61	4.254	19,54	20,45	6,23	10
Mayo.....	56.132,32	2.428	23,11	19,29	6,78	10

en el mes de marzo se ha producido la mayor recaudación y el mayor número de operaciones.

Rentas diferidas para la Enseñanza privada.

La recaudación durante el mes de mayo ha sido de 123.109,67 pesetas, con 4.836 operaciones. La distribución de éstas, en grupos de 10 pesetas, puede verse en el cuadro núm. 2. De la comparación con el mismo mes del año anterior tenemos:

COMPARACIÓN	Recaudación	Operaciones	Promedios			
			Media aritmética simple	Media aritmética ponderada (completa)	Mediana	Modo
Mayo 1946.....	123.109,67	4.836	25,45	24,12	19,31	15,58
— 1945.....	96.111,37	4.264	22,54	21,04	18	16,04

la recaudación ha aumentado en un 29,93 por 100, y el número de operaciones en un 11,83 por 100. Los promedios (excepto el modo) han aumentado.

El desarrollo de este Seguro durante el año actual es el siguiente:

M E S E S	Recaudación	Operaciones	Promedios			
			Media aritmética simple	Media aritmética ponderada (completa)	Mediana	Modo
Enero	100.631,11	4.138	24,32	23,33	19,35	14,58
Febrero.....	95.156,22	3.959	24,04	23,25	17,26	14,30
Marzo.....	134.576,83	5.545	24,26	23,12	19,91	15,38
Abril	116.380,49	4.711	24,72	23,76	19,27	15,78
Mayo.....	123.109,67	4.836	25,45	24,12	19,31	15,58

correspondiendo la mayor recaudación y el mayor número de operaciones al mes de marzo.

RAMA DE DOTE.

Durante el mes de mayo, la recaudación fué de 214.184,55 pesetas, y se produjeron 24.720 operaciones, que en el cuadro núm. 3 se clasifican por grupos de 5 pesetas.

Estableciendo la relación con el mismo mes del pasado año, tenemos la siguiente:

COMPARACIÓN	Recaudación	Operaciones	Promedios			
			Media aritmética simple	Media aritmética ponderada (completa)	Mediana	Modo
Mayo 1946.....	214.184,55	24.720	8,66	8,14	3,68	5
— 1945.....	255.208,92	16.080	15,87	15,39	3,51	5

La recaudación ha disminuído, con relación al año anterior, en un 16,08 por 100; sin embargo, las operaciones han aumentado en un 34,96 por 100.

El desarrollo de este Seguro durante el año actual es como sigue:

M E S E S	Recaudación	Operaciones	Promedios			
			Media aritmética simple	Media aritmética ponderada (completa)	Mediana	Modo
Enero.....	243.079,12	19.712	12,33	14,09	3,75	5
Febrero.....	299.283,15	24.091	12,42	11,76	3,75	5
Marzo.....	257.032,07	26.390	9,74	9,26	3,58	5
Abril.....	282.049,56	26.351	10,70	10,18	3,68	5
Mayo.....	214.184,55	24.720	8,66	8,14	3,50	5

siendo la mayor recaudación la de febrero, y el número de operaciones el mes de marzo.

A continuación se publican los siguientes cuadros y gráficos:

Cuadro núm. 1.—Frecuencias y promedios producidos en mayo de 1946 en Pensiones diferidas voluntarias.

Cuadro núm. 2.—Frecuencias y promedios producidos en mayo de 1946 en Pensiones diferidas para la Enseñanza privada.

Cuadro núm. 3.—Frecuencias y promedios producidos en mayo de 1946 en la Rama de Dote.

Cuadro núm. 4.—Recaudación durante el mes de mayo de 1946 en la Rama de Pensión. Este cuadro se presenta separando las imposiciones iniciales y las sucesivas y el número de operaciones producidas en cada una de las Delegaciones.

Cuadro núm. 5.—Recaudación durante el mes de mayo de 1946 en la Rama de Dote. Este cuadro se presenta separando las imposiciones iniciales y sucesivas y el número de operaciones producidas en cada una de las Delegaciones.

Cuadro núm. 6.—Resumen de ingresos del mes de junio de 1946, detallado por Delegaciones y por cada una de las Ramas.

Cuadro núm. 7.—Resumen de pagos del mes de junio de 1946, detallado por Delegaciones y por cada una de las Ramas.

Cuadro núm. 8.—Presenta las frecuencias (clasificadas por grupos de 10 pesetas) producidas en los ingresos durante el primer trimestre de 1946 en Pensiones diferidas voluntarias. Al final de este cuadro figuran los promedios alcanzados por las imposiciones de esta Rama.

Cuadro núm. 9.—Presenta las frecuencias (clasificadas por grupos de 10 pesetas) producidas en los ingresos durante el primer trimestre de 1946 en Pensiones diferidas para la Enseñanza privada. Al final de

este cuadro figuran los promedios alcanzados por las imposiciones de esta Rama.

Cuadro núm. 10.—Presenta las frecuencias (clasificadas por grupos de 5 pesetas) producidas en los ingresos durante el primer trimestre de 1946 en la Rama de Dote. Al final de este cuadro figuran los promedios alcanzados por las imposiciones de esta Rama.

Cuadro núm. 11.—Establece la comparación entre los primeros semestres de los años 1945 y 1946 de los ingresos de cada una de las Ramas, detallados por Delegaciones. En Administración Central no figura en el año 1946 un ingreso de Fondo de Becas que se detalla al final del mismo cuadro.

Cuadro núm. 12.—Establece la comparación entre los primeros semestres de los años 1945 y 1946 de los pagos de cada una de las Ramas, detallados por Delegaciones.

Cuadro núm. 13.—Comprende, por Delegaciones, algunos promedios del primer trimestre de 1946 en Pensiones diferidas voluntarias. Las dos primeras columnas presentan la totalidad de los ingresos y el número de operaciones por las que se produjeron los mismos. Los otros tres pares de columnas presentan los promedios de operaciones y pesetas por 100 kilómetros cuadrados, por 1.000 habitantes y por día hábil.

Cuadro núm. 14.—Comprende, por Delegaciones, algunos promedios del primer trimestre de 1946 en Pensiones diferidas para la Enseñanza privada. Las dos primeras columnas presentan la totalidad de los ingresos y el número de operaciones por las que se produjeron los mismos. Los otros tres pares de columnas presentan los promedios de operaciones y pesetas por 100 kilómetros cuadrados, por 1.000 habitantes y por día hábil.

Cuadro núm. 15.—Comprende, por Delegaciones, algunos promedios del primer trimestre de 1946 en la Rama de Dote. Las dos primeras columnas presentan la totalidad de los ingresos y el número de operaciones por las que se produjeron los mismos. Los otros tres pares de columnas presentan los promedios de operaciones y pesetas por 100 kilómetros cuadrados, por 1.000 habitantes y por día hábil.

Gráficos núms. 1 y 2.—Corresponden a la comparación de los primeros semestres de los años 1945 y 1946 que se publican en los cuadros 11 y 12.

CUADRO NÚM. 1.

PENSIONES DIFERIDAS VOLUNTARIAS

Mayo 1946: Frecuencias absolutas y relativas.

GRUPOS	Número de operaciones (frecuencias)	Suma acumulativa de las frecuencias	Proporción por ciento de las frecuencias acumuladas	Frecuencia relativa
0- 10.....	1.791	1.791	73,77	73,77
10,01- 20.....	90	1.881	3,71	77,48
20,01- 30.....	112	1.993	4,61	82,09
30,01- 40.....	36	2.029	1,48	83,57
40,01- 50.....	54	2.083	2,23	85,80
50,01- 60.....	158	2.241	6,51	92,31
60,01- 70.....	36	2.277	1,48	93,79
70,01- 80.....	43	2.320	1,77	95,56
80,01- 90.....	21	2.341	0,86	96,42
90,01-100.....	28	2.369	1,15	97,57
100,01 y más.....	59	2.428	2,43	100,00
	2.428		100,00	

Media aritmética ponderada completa: 19,29 pesetas.

Idem id. id., sin el último intervalo: 9,20 pesetas.

Mediana: 6,78 pesetas.

Modo: 10,00 pesetas.

CUADRO NÚM. 2.

PENSIONES DIFERIDAS PARA LA ENSEÑANZA PRIVADA

Mayo 1946: Frecuencias absolutas y relativas.

GRUPOS	Número de operaciones (frecuencias)	Suma acumulativa de las frecuencias	Proporción por ciento de las frecuencias acumuladas	Frecuencia relativa
0- 10.....	1.068	1.068	22,09	22,09
10,01- 20.....	1.449	2.517	29,97	52,06
20,01- 30.....	848	3.365	17,54	69,60
30,01- 40.....	985	4.350	20,36	89,96
40,01- 50.....	239	4.589	4,94	94,90
50,01- 60.....	95	4.684	1,96	96,86
60,01- 70.....	55	4.739	1,14	98,00
70,01- 80.....	50	4.789	1,03	99,03
80,01- 90.....	16	4.805	0,33	99,26
90,01-100.....	6	4.811	0,12	99,48
100,01 y más.....	25	4.836	0,52	100,00
	4.836		100,00	

Media aritmética ponderada completa: 24,12 pesetas.

Idem id. id., sin el último intervalo: 22,45 pesetas.

Mediana: 19,31 pesetas.

Modo: 15,58 pesetas.

RAMA DE DOTE

Mayo 1946: Frecuencias absolutas y relativas.

GRUPOS	Número de operaciones (frecuencias)	Suma acumulativa de las frecuencias	Proporción por ciento de las frecuencias acumuladas	Frecuencia relativa
0- 5.....	17.585	17.585	71,14	71,14
5,01-10.....	3.796	21.381	86,49	15,35
10,01-15.....	1.121	22.502	91,03	4,54
15,01-20.....	468	22.970	92,92	1,89
20,01-25.....	677	23.647	95,66	2,74
25,01-30.....	192	23.839	96,44	0,78
30,01-35.....	92	23.931	96,81	0,37
35,01-40.....	77	24.008	97,12	0,31
40,01-45.....	30	24.038	97,24	0,12
45,01-50.....	258	24.296	98,28	1,04
50,01 y más.....	424	24.720	100,00	1,72
	24.720			100,00

Media aritmética ponderada completa: 8,14 pesetas.

Idem id. id., sin el último intervalo: 5,54 pesetas.

Mediana: 3,50 pesetas.

Modo: 5,00 pesetas.

PUBLICACIONES DEL INSTITUTO NACIONAL DE PREVISION

IDEARIO DE MALUQUER

POR

MANUEL CARBAJOSA ALVAREZ

3 ptas.

Resumen estadístico de la recaudación

DELEGACIONES	INMEDIATAS		INICIALES					
	(1)		D. VOLUNTARIAS		E. PRIVADA		TOTAL	
	Opera- ciones	Pesetas	Opera- ciones	Pesetas	Opera- ciones	Pesetas	Opera- ciones	Pesetas
Alava.....	»	»	2	300	1	8	3	308
Albacete.....	»	»	1	50	5	70,09	6	120,09
Alicante.....	»	»	1	32,80	»	»	1	32,80
Almería.....	»	»	1	15	»	»	1	15
Asturias.....	»	»	»	»	»	»	»	»
Avila.....	»	»	»	»	»	»	»	»
Badajoz.....	»	»	1	25	»	»	1	25
Barcelona.....	8	220.803,10	»	»	46	1.184,44	46	1.184,44
Burgos.....	»	»	»	»	»	»	»	»
Cáceres.....	»	»	1	5	40	906	41	911
Cádiz.....	»	»	»	»	»	»	»	»
Castellón.....	»	»	»	»	1	12,40	1	12,40
Ceuta.....	»	»	»	»	»	»	»	»
Ciudad Real.....	»	»	»	»	»	»	»	»
Córdoba.....	»	»	»	»	»	»	»	»
Coruña (La).....	3	46.639,88	»	»	1	8,96	1	8,96
Cuenca.....	»	»	»	»	»	»	»	»
Gerona.....	»	»	»	»	»	»	»	»
Granada.....	»	»	9	46	»	»	9	46
Guadalajara.....	»	»	»	»	»	»	»	»
Guipúzcoa.....	1	26.126,40	»	»	»	»	»	»
Huelva.....	»	»	»	»	»	»	»	»
Huesca.....	»	»	»	»	»	»	»	»
Jaén.....	»	»	»	»	»	»	»	»
León.....	»	»	5	25,11	1	7,11	6	32,22
Lérida.....	»	»	»	»	»	»	»	»
Logroño.....	»	»	»	»	»	»	»	»
Lugo.....	»	»	5	17,80	»	»	5	17,80
Madrid.....	10	274.698,42	5	919,78	»	»	5	919,78
Málaga.....	»	»	»	»	1	11,66	1	11,66
Melilla.....	»	»	»	»	»	»	»	»
Murcia.....	»	»	»	»	»	»	»	»
Orense.....	»	»	»	»	»	»	»	»
Palencia.....	»	»	1	50	»	»	1	50
Palma de Mallorca.....	»	»	1	25	11	244,80	12	269,80
Palmas (Las).....	»	»	»	»	»	»	»	»
Pámplona.....	1	25.000	»	»	»	»	»	»
Salamanca.....	»	»	1	5	»	»	1	5
Santander.....	»	»	4	176,70	1	8	5	184,70
Santa Cruz Tenerife.....	»	»	»	»	»	»	»	»
Segovia.....	»	»	»	»	»	»	»	»
Sevilla.....	»	»	»	»	5	76,80	5	76,80
Soria.....	»	»	»	»	»	»	»	»
Tarragona.....	»	»	»	»	13	164,49	13	164,49
Teruel.....	»	»	»	»	»	»	»	»
Toledo.....	»	»	»	»	»	»	»	»
Valencia.....	2	14.936,04	»	»	11	4.437,22	11	4.437,22
Valladolid.....	»	»	»	»	»	»	»	»
Vigo: Pontevedra.....	»	»	»	»	»	»	»	»
Vizcaya.....	1	101.088	»	»	2	80	2	80
Zamora.....	»	»	8	20,80	»	»	8	20,80
Zaragoza.....	1	57.976,80	»	»	2	43,33	2	43,33
Admón. Central.....	1	8.356,72	»	»	»	»	»	»
TOTALES.....	28	775.625,36	46	1.713,99	141	7.263,30	187	8.977,29

habida durante el mes de mayo de 1946 (Rama de Pensión)

SUCESIVAS						D. VOLUNTARIAS		E. PRIVADA		TOTALES	
D. VOLUNTARIAS		E. PRIVADA		TOTAL		TOTAL (2)		TOTAL (3)		(1) (2) (3)	
Opera- ciones	Pesetas	Opera- ciones	Pesetas	Opera- ciones	Pesetas	Opera- ciones	Pesetas	Opera- ciones	Pesetas	Opera- ciones	Pesetas
36	1.612,30	39	801,83	75	2.414,13	38	1.912,30	40	809,83	78	2.722,13
»	»	8	113,64	8	113,64	1	50	13	183,73	14	233,73
17	323,90	89	2.194,12	106	2.518,02	18	356,70	89	2.194,12	107	2.550,82
25	231,50	2	73,60	27	305,10	26	246,50	2	73,60	28	320,10
4	275	200	3.914,98	204	4.189,98	4	275	200	3.914,98	204	4.189,98
2	75	22	269,09	24	344,09	2	75	22	269,09	24	344,09
7	264,25	78	2.225,61	85	2.489,86	8	289,25	78	2.225,61	86	2.514,86
10	1.143,12	1.396	36.459,10	1.406	37.602,22	10	1.143,12	1.442	37.643,54	1.460	259.589,76
5	1.985	27	444,13	32	2.429,13	5	1.985	27	444,13	32	2.429,13
18	934	48	1.573,85	66	2.507,85	19	939	88	2.479,85	107	3.418,85
»	»	23	276,72	23	276,72	»	»	23	276,72	23	276,72
4	235,63	57	1.314,28	61	1.549,91	4	235,63	58	1.326,88	62	1.562,31
»	»	»	»	»	»	»	»	»	»	»	»
1	25	34	985,76	35	1.010,76	1	25	34	985,76	35	1.010,76
1	104	27	659,93	28	763,93	1	104	27	659,93	28	763,93
18	363	108	1.984,92	126	2.347,92	18	363	109	1.993,88	130	48.996,76
»	»	20	427,92	20	427,92	»	»	20	427,92	20	427,92
2	17	12	314,30	14	331,30	2	17	12	314,30	14	331,30
36	188,25	135	3.022,91	171	3.211,16	45	234,25	135	3.022,91	180	3.257,16
2	20	13	195,33	15	215,33	2	20	13	195,33	15	215,33
2	20	23	423,56	25	443,56	2	20	23	423,56	26	26.569,96
1	15	101	2.918,26	102	2.933,26	1	15	101	2.918,26	102	2.933,26
»	»	19	228,47	19	228,47	»	»	19	228,47	19	228,47
1	500	29	650,96	30	1.150,96	1	500	29	650,96	30	1.150,96
8	3.565	53	1.133,58	61	4.698,58	13	3.590,11	54	1.140,69	67	4.730,80
»	»	»	»	»	»	»	»	»	»	»	»
1	72,75	11	264	12	336,75	1	72,75	11	264	12	336,75
4	22,10	4	79,47	8	101,57	9	39,90	4	79,47	13	119,37
1.762	22.846,90	565	16.169,63	2.327	38.816,53	1.767	23.566,68	565	16.169,63	2.342	314.434,73
»	»	49	985,18	49	985,18	»	»	50	996,84	50	996,84
»	»	1	12	1	12	»	»	1	12	1	12
2	20	28	613,60	30	633,60	2	20	28	613,60	30	633,60
»	»	3	24	3	24	»	»	3	24	3	24
1	200	16	299,67	17	499,67	2	250	16	299,67	18	549,67
»	»	99	1.785,52	99	1.785,52	1	25	110	2.030,32	111	2.055,32
1	15	69	2.430,74	70	2.445,74	1	15	69	2.430,74	70	2.445,74
2	1.769,40	31	807,84	33	2.577,24	2	1.769,40	31	807,84	34	27.577,24
73	2.028,44	44	700,21	117	2.728,65	74	2.033,44	44	700,21	118	2.733,65
145	10.408,20	49	758,11	194	11.166,31	149	10.584,90	50	766,11	199	11.351,01
2	15	33	654,20	35	669,20	2	15	33	654,20	35	669,20
3	60	5	114,79	8	174,79	3	60	5	114,79	8	174,79
2	365	115	2.482,50	117	2.847,50	2	365	120	2.559,30	122	2.924,30
»	»	»	»	»	»	»	»	»	»	»	»
»	»	158	2.141,66	158	2.141,66	»	»	171	2.306,15	171	2.306,15
1	5	11	191,20	12	196,20	1	5	11	191,20	12	196,20
7	73,60	8	241,87	15	315,47	7	73,60	8	241,87	15	315,47
25	957	371	10.532,86	396	11.489,86	25	957	382	14.970,08	409	30.863,12
27	1.105,69	19	529	46	1.634,69	27	1.105,69	19	529	46	1.634,69
2	112	92	1.950,02	94	2.062,02	2	112	92	1.950,02	94	2.062,02
8	245	169	5.427,15	177	5.672,15	8	245	171	5.507,15	180	106.840,15
32	141	49	843,64	81	984,64	40	161,80	49	843,64	89	1.005,44
81	2.254,30	132	3.200,66	213	5.454,96	81	2.254,30	134	3.243,99	216	63.475,09
1	5	»	»	1	5	1	5	»	»	2	8.361,72
382	54.418,33	4.694	115.846,37	7.076	170.264,70	4.248	56.132,32	4.835	123.109,67	7.291	954.867,35

Resumen estadístico de la recaudación habida

DELEGACIONES	INICIALES						LIBRES	
	LIBRES		MM. EE.		TOTAL		Operaciones	Pesetas
	Operaciones	Pesetas	Operaciones	Pesetas	Operaciones	Pesetas		
Alava.....	»	»	82	412,75	82	412,75	44	691,50
Albacete.....	38	2.033,25	»	»	38	2.033,25	13	723
Alicante.....	4	25,50	26	54,20	30	79,70	123	2.752,10
Almería.....	570	2.956	35	90	605	3.046	1.515	6.050,30
Asturias.....	19	207	»	»	19	207	754	4.954
Avila.....	1	150	604	2.039,15	605	2.189,15	10	430
Badajoz.....	9	1.225	»	»	9	1.225	15	558,24
Barcelona.....	14	176	27	54	41	230	67	1.079
Burgos.....	4	165	12	123,20	16	288,20	87	817,85
Cáceres.....	14	143	32	118	46	261	260	2.687,50
Cádiz.....	1	50	8	16	9	66	18	319
Castellón.....	1	10	2	6,55	3	16,55	33	489,25
Ceuta.....	»	»	»	»	»	»	21	699
Ciudad Real.....	1	50	67	153,45	68	203,45	36	1.114,75
Córdoba.....	3	30,50	2	15	5	45,50	84	1.303,75
Coruña (La).....	1	60	36	527	37	587	39	1.098
Cuenca.....	4	137,50	49	105,65	53	243,15	44	724
Gerona.....	63	2.356	22	517	85	2.873	268	3.203
Granada.....	626	1.872	48	338,95	674	2.208,95	237	3.405,50
Guadalajara.....	2	100	5	262	7	362	14	305
Guipúzcoa.....	1	15	»	»	1	15	3	55
Huelva.....	7	66	14	309,95	21	375,95	61	829,50
Huesca.....	37	414,11	20	154,50	57	568,61	509	3.268,50
Jaén.....	1	50	4	40,40	5	90,40	7	146
León.....	2	23,90	378	1.733,85	380	1.757,75	61	1.722,22
Lérida.....	»	»	»	»	»	»	»	»
Logroño.....	4	1.700	7	35	11	1.735	84	942,80
Lugo.....	19	335	»	»	19	335	76	1.589
Madrid.....	8	2.486	28	72	36	2.558	251	13.642,86
Málaga.....	»	»	4	60	4	60	»	»
Melilla.....	»	»	»	»	»	»	2	20
Murcia.....	1	11,10	1	2	2	13,10	39	901,30
Orense.....	2	52	58	116,50	60	168,50	224	911
Palencia.....	9	360	93	458,85	102	818,85	3	350
Palma de Mallorca.....	454	4.384	5	10	459	4.394	261	1.392
Palmas (Las).....	104	777,50	43	264,05	147	1.041,55	1.898	5.211
Pamplona.....	23	1.059,47	»	»	23	1.059,47	13	352,72
Salamanca.....	48	435	31	192,70	79	627,70	170	2.080,25
Santander.....	»	»	45	179,15	45	179,15	7	130
Santa Cruz Tenerife.....	7	92	53	489,65	60	581,65	171	2.363,65
Segovia.....	3	1.525	11	197,20	14	1.722,20	19	1.235
Sevilla.....	9	129	14	36	23	165	20	384
Soria.....	4	50	35	1.083	39	1.133	59	445
Tarragona.....	9	1.060	24	144,30	33	1.204,30	110	2.303,26
Teruel.....	4	686,70	262	1.144,85	266	1.831,55	26	923
Toledo.....	7	1.150	29	197,10	36	1.347,10	57	904,28
Valencia.....	9	1.244	109	648,20	118	1.892,20	165	6.377,23
Valladolid.....	3	1.035	5	13,50	8	1.048,50	73	1.842
Vigo: Pontevedra.....	105	416	39	78	144	494	314	4.117,45
Vizcaya.....	1	5	»	»	1	5	2	50
Zamora.....	»	»	18	63,85	18	63,85	25	224
Zaragoza.....	65	528	14	79,60	79	607,60	228	3.547,50
Admón. Central.....	»	»	»	»	»	»	46	112,76
TOTALES.....	2 321	31.836,53	2.401	12.635,10	4.722	44.471,63	8.666	91.778,02

durante el mes de mayo de 1946 (Rama de Dote) .

SUCESIVAS				LIBRES		MM. EE.		TOTALES	
MM. EE.		TOTAL		TOTAL		TOTAL			
Opera- ciones	Pesetas	Opera- ciones	Pesetas	Opera- ciones	Pesetas	Opera- ciones	Pesetas	Opera- ciones	Pesetas
289	3.720,80	313	4.412,30	44	691,50	351	4.133,55	395	4.825 05
»	»	13	723	51	2.756,25	»	»	51	2.756,25
232	989,15	355	3.741,25	127	2.777,00	258	1.043,35	385	3.820,95
215	1.037,80	1.730	7.088,10	2.085	9.006,30	250	1.127,80	2.335	10.134,10
»	»	754	4.954	773	5.161	»	»	773	5.161
1.349	5.172,15	1.359	5.602,15	11	580	1.953	7.211,30	1.964	7.791,30
17	522	32	1.080,24	24	1.783,24	17	522	41	2.305,24
7	115	74	1.194	81	1.255	34	169	115	1.424
454	3.996,95	541	4.814,80	91	982,85	466	4.120,15	557	5.103
378	2.200,20	638	4.887,70	274	2.830,50	410	2.318,20	684	5.148,70
»	»	18	319	19	369	8	16	27	335
48	477,15	81	966,40	34	499,25	50	483,70	84	982,95
»	»	21	699	21	699	»	»	21	699
417	2.713,05	453	3.827,80	37	1.164,75	484	2.866,50	521	4.031,25
50	611,56	134	1.915,31	87	1.334,25	52	626,56	139	1.960,81
126	1.236	165	2.334	40	1.158	162	1.763	202	2.921
374	1.434,95	418	2.158,95	48	861,50	423	1.540,60	471	2.402,10
71	547,95	339	3.750,95	331	5.559	93	1.064,95	424	6.623,95
1.235	5.904,60	1.472	9.310,10	863	5.277,50	1.283	6.241,55	2.146	11.519,05
55	528,90	69	833,90	16	405	60	790,90	76	1.195,90
»	»	3	55	4	70	»	»	4	70
288	2.172,35	349	3.001,85	68	895,50	302	2.482,30	370	3.377,80
961	7.862,95	1.470	11.131,45	546	3.682,61	981	8.017,45	1.527	11.700,06
125	627,95	132	773,95	8	196	129	668,35	137	864,35
931	10.174,64	992	11.896,86	63	1.746,12	1.309	11.908,49	1.372	13.654,61
»	»	»	»	»	»	»	»	»	»
230	1.434,75	314	2.377,55	88	2.642,80	237	1.469,75	325	4.112,55
62	900	138	2.489	95	1.924	62	900	157	2.824
3	28	254	13.670,86	259	16.128,86	31	100	290	16.228,86
2	52	2	52	»	»	6	112	6	112
23	107	25	127	2	20	23	107	25	127
208	1.329	247	2.230,30	40	912,40	209	1.331	249	2.243,40
10	62,75	234	973,75	226	963	68	179,25	294	1.142,25
243	969,15	246	1.319,15	12	710	336	1.428	348	2.138
42	136	303	1.528	715	5.776	47	146	762	5.922
172	599,90	2.070	5.810,90	2.002	5.988,50	215	863,95	2.217	6.852,45
29	241,45	42	594,17	36	1.412,19	29	241,45	65	1.653,64
142	2.488,95	312	4.569,20	218	2.515,25	173	2.681,65	391	5.196,90
96	1.170,35	103	1.300,35	7	130	141	1.349,50	148	1.479,50
186	1.327,60	357	3.691,25	178	2.455,65	239	1.817,25	417	4.272,90
102	653,45	121	1.888,45	22	2.760	113	850,65	135	3.610,65
28	744,85	48	1.128,85	29	513	42	780,85	71	1.293,85
140	739,90	199	1.184,90	63	495	175	1.822,90	238	2.317,90
14	177,80	124	2.481,06	119	3.363,26	38	322,10	157	3.685,36
246	1.245,75	272	2.168,75	30	1.609,70	508	2.390,60	538	4.000,30
416	2.012,85	473	2.917,13	64	2.054,28	445	2.209,95	509	4.264,23
589	4.826,55	754	11.203,78	174	7.621,23	698	5.474,75	872	13.095,98
14	54	87	1.896	76	2.877	19	67,50	95	2.944,50
23	58,35	337	4.175,80	419	4.533,45	62	136,35	481	4.669,80
»	»	2	50	3	55	»	»	3	55
139	1.059,95	164	1.283,95	25	224	157	1.123,80	182	1.347,80
571	3.468,45	799	7.015,95	293	4.075,50	585	3.548,05	878	7.623,55
»	»	46	112,76	46	112,76	»	»	46	112,76
11.332	77.934,90	19.998	169.712,92	10.987	123.614,55	13.733	90.570	24.720	214.184,55

Ingresos habidos en el mes de junio de 1946.

DELEGACIONES	Pensión	Dote	Mejoras	Mutualidad de la Previsión	Amortización de Préstamos	TOTALES
Alava.....	3.566,21	6.103,10	19	9.303,36	»	18.991,67
Albacete.....	308,65	2.909,65	»	»	»	3.218,30
Alicante.....	5.282,92	3.758,15	28	298,02	»	9.367,09
Almería.....	261,80	17.583,90	»	»	»	17.845,70
Asturias.....	3.303,24	2.076,91	»	109,85	275,45	5.765,45
Avila.....	394,09	5.833,95	»	7,50	»	6.235,54
Badajoz.....	2.232,17	5.293,80	55	»	»	7.580,97
Barcelona.....	292.812,35	5.508,16	363,75	9.945,89	»	308.630,15
Burgos.....	1.061,08	4.493,05	24	»	»	5.578,13
Cáceres.....	422,09	6.505,95	11	2.679,13	»	9.618,17
Cádiz.....	2.745,89	769	»	»	»	3.514,89
Castellón.....	267,36	1.758	2	»	»	2.027,36
Ceuta.....	»	647	»	»	»	647
Ciudad Real.....	370,40	4.750	»	»	»	5.120,40
Córdoba.....	415,13	2.111,85	»	»	263,91	2.790,89
Coruña (La).....	2.886,25	492	10	82,38	»	3.470,63
Cuenca.....	268,30	2.868,05	»	»	»	3.136,35
Gerona.....	559,30	4.149,30	»	»	»	4.708,60
Granada.....	5.213,68	16.440,81	5	»	»	21.659,49
Guadalajara.....	270,33	3.308,60	»	»	»	3.578,93
Guipúzcoa.....	21.876,46	1.094,50	81,40	1.131,83	»	24.184,19
Huelva.....	2.337,88	4.987,15	10	»	»	7.335,03
Huesca.....	228,47	11.303,90	»	»	»	11.532,37
Jaén.....	1.834,93	1.874,10	77,06	»	»	3.786,09
León.....	3.473,97	11.455,27	157	79,57	»	15.165,81
Lérida.....	975,86	704,75	»	»	»	1.680,61
Logroño.....	10.750,50	3.449,50	14	»	»	14.214
Lugo.....	154,97	1.117,25	»	»	»	1.272,22
Madrid.....	648.429,68	33.423,27	478	118.344,75	206,94	800.882,64
Málaga.....	964,74	387,40	»	»	»	1.352,14
Melilla.....	12	»	»	»	»	12
Murcia.....	804,78	2.364,20	»	»	395,28	3.564,26
Orense.....	8	2.541,85	»	»	»	2.549,85
Palencia.....	1.179,67	1.025,10	2	»	96,17	2.302,94
Palma de Mallorca.....	1.008,86	1.624	22	»	»	2.654,86
Palmas (Las).....	1.923,23	4.433,35	5	196,72	»	6.558,30
Pamplona.....	1.845,64	1.073,94	»	»	»	2.919,58
Salamanca.....	5.354,68	5.982,80	81	»	»	11.418,48
Santander.....	7.347,33	3.779,20	27	5.292,30	»	16.445,83
Santa Cruz de Tenerife.....	768,45	2.189,63	»	11.309,24	»	14.267,32
Segovia.....	129,79	1.451,35	»	»	»	1.581,14
Sevilla.....	3.561,52	2.281,70	26	»	1.197,08	7.066,30
Soria.....	»	2.631,65	2	»	»	2.633,65
Tarragona.....	723,28	1.275,25	2	»	»	2.000,53
Teruel.....	242,55	4.989,20	100	»	»	5.331,75
Toledo.....	255,63	1.982,38	»	»	»	2.238,01
Valencia.....	6.667,75	9.319,10	25	»	1.632,05	17.643,90
Valladolid.....	8.417,19	4.126,85	58	225	»	12.827,04
Vigo: Pontevedra.....	1.657,02	1.961,70	7	»	154,10	3.779,82
Vizcaya.....	28.819,78	35	717,65	»	»	29.572,43
Zamora.....	823,97	1.307,15	10	192,05	»	2.333,17
Zaragoza.....	58.144,32	7.784,50	313,50	269,73	4,16	66.516,21
TOTAL DELEGACIONES...	1.143.364,14	231.318,22	2.733,36	159.467,32	4.225,14	1.541.108,18
Admón. Central (con Justificantes)	20.625,66	13,75	»	391.312,34	»	411.951,75
TOTALES.....	1.163.989,80	231.331,97	2.733,36	550.779,66	4.225,14	1.953.059,93

Resumen mensual de los pagos realizados en junio de 1946

DELEGACIONES	Pensión	Dote	Mejoras	Mutualidad de la Previsión	Amortización de Préstamos	Fondo de Becas	TOTALES
Alava.....	3.814,20	3.086,82	»	422,64	»	625	7.948,66
Albacete.....	»	1.845,38	»	»	»	»	1.845,38
Alicante.....	4.653,74	2.097,19	»	1.445,48	»	625	8.821,41
Almería.....	282,33	»	»	214,45	»	»	496,78
Asturias.....	3.322,07	873,14	»	1.144,03	»	1.250	6.589,24
Avila.....	»	525,64	»	252,68	»	1.250	2.028,32
Badajoz.....	896,30	2.960,92	»	»	»	625	4.482,22
Barcelona.....	61.006,20	209,80	192,15	2.142,20	»	5.000	68.550,35
Burgos.....	1.035,07	2.061,57	»	667,28	»	»	3.763,92
Cáceres.....	1.441,63	631,57	»	1.488,21	»	3.125	6.686,41
Cádiz.....	65,62	1.599,41	11,03	»	»	»	1.676,06
Castellón.....	»	862,96	»	129,23	»	»	992,19
Ceuta.....	180	»	»	»	»	»	180
Ciudad Real.....	285	46,99	»	64,23	»	»	396,22
Córdoba.....	397,29	»	»	456,03	»	625	1.478,32
Coruña (La).....	11.910,32	2.374,88	16,55	795,40	»	1.875	16.972,15
Cuenca.....	105	1.138,52	»	»	»	»	1.243,52
Gerona.....	498,43	»	»	»	»	»	498,43
Granada.....	325	2.868,54	»	1.268,89	»	1.250	5.712,43
Guadalajara.....	»	311,38	»	120,09	»	»	431,47
Guipúzcoa.....	8.640,30	342,52	85,40	565,13	»	625	10.258,35
Huelva.....	»	418,59	25,78	437,46	»	»	881,83
Huesca.....	832,38	13.119,85	»	48,56	»	625	14.625,79
Jaén.....	156,71	756	117,07	387,35	»	»	1.417,13
León.....	3.359,48	3.903,69	334,84	308,50	»	1.250	9.156,51
Lérida.....	328,64	»	»	118,12	»	»	446,76
Logroño.....	2.993,60	1.737,05	»	»	»	625	5.355,65
Lugo.....	1.708,80	»	»	»	»	»	1.708,80
Madrid.....	83.595,06	9.082,52	»	27.502,61	8.910,14	10.000	139.090,33
Málaga.....	3.406,21	708,99	»	895,91	»	»	5.011,11
Melilla.....	1.357,82	»	»	100	»	625	2.082,82
Murcia.....	1.284,02	»	»	1.254,19	»	»	2.538,21
Orense.....	366,30	44,76	»	133,50	»	»	544,56
Palencia.....	1.042,78	2.909,08	158,62	323,33	»	1.250	5.683,81
Palma de Mallorca.....	2.076,46	»	»	»	»	1.875	3.951,46
Palmas (Las).....	»	113,63	»	619,64	»	1.250	1.983,27
Pamplona.....	3.985,24	4.353,89	»	»	»	625	8.964,13
Salamanca.....	1.191,33	637,53	»	567	»	2.500	4.895,86
Santander.....	7.126,30	794,09	12,35	3.295,02	»	»	11.227,76
Sta. Cruz Tenerife.....	250,85	950,90	»	1.040,24	»	625	2.866,99
Segovia.....	240	1.805,03	»	»	»	»	2.045,03
Sevilla.....	4.261,65	1.140,71	»	3.592,72	»	3.125	12.120,08
Soria.....	15,20	772,54	»	»	»	»	787,74
Tarragona.....	1.212,49	»	»	»	»	»	1.212,49
Teruel.....	109,91	2.511,57	»	»	»	»	2.621,48
Toledo.....	656,49	801,97	»	248,36	»	»	1.706,82
Valencia.....	10.020,82	6.959,95	711,30	2.855,41	»	3.125	23.672,48
Valladolid.....	6.732,10	6.182,84	350,38	874,75	»	»	14.140,07
Vigo: Pontevedra.....	1.733,88	3,43	»	189,50	»	1.875	3.801,81
Vizcaya.....	7.624,37	1.006,56	2.483,30	73,05	»	»	11.187,28
Zamora.....	103,44	»	15,63	»	»	625	744,07
Zaragoza.....	19.315,09	14.020,55	163,67	1.801,04	»	625	35.925,35
Admón. Central.....	18.191,26	487,52	»	30.099,99	»	»	48.778,77
TOTALES..	284.137,18	99.060,47	4.678,07	87.942,22	8.910,14	47.500	532.228,08

CUADRO NÚM. 8.

PENSIONES DIFERIDAS VOLUNTARIAS

Primer trimestre 1946: Frecuencias absolutas y relativas.

GRUPOS	Número de operaciones (frecuencias)	Suma acumulativa de las frecuencias	Proporción por ciento de las frecuencias acumuladas	Frecuencia relativa
0- 10.....	9.002	9.002	81,39	81,39
10,01- 20.....	312	9.314	2,82	84,21
20,01- 30.....	443	9.757	4,—	88,21
30,01- 40.....	136	9.893	1,23	89,44
40,01- 50.....	236	10.129	2,13	91,57
50,01- 60.....	138	10.267	1,25	92,82
60,01- 70.....	230	10.497	2,08	94,90
70,01- 80.....	100	10.597	0,90	95,80
80,01- 90.....	64	10.661	0,58	96,38
90,01-100.....	108	10.769	0,98	97,36
100,01 y más.....	291	11.060	2,64	100,00
	11.060		100,00	

Media aritmética ponderada completa: 31,76 pesetas.

Idem id. id., sin el último intervalo: 11,32 pesetas.

Mediana: 6,14 pesetas.

Modo: 10 pesetas.

CUADRO NÚM. 9.

PENSIONES DIFERIDAS PARA LA ENSEÑANZA PRIVADA

Primer trimestre 1946: Frecuencias absolutas y relativas.

GRUPOS	Número de operaciones (frecuencias)	Suma acumulativa de las frecuencias	Proporción por ciento de las frecuencias acumuladas	Frecuencia relativa
0- 10.....	3.016	3.016	22,11	22,11
10,01- 20.....	4.100	7.116	30,05	52,16
20,01- 30.....	2.458	9.574	18,02	70,18
30,01- 40.....	2.746	12.320	20,13	90,31
40,01- 50.....	607	12.927	4,44	94,75
50,01- 60.....	302	13.229	2,21	96,96
60,01- 70.....	169	13.398	1,24	98,20
70,01- 80.....	112	13.510	0,82	99,02
80,01- 90.....	31	13.541	0,23	99,25
90,01-100.....	30	13.571	0,22	99,47
100,01 y más.....	71	13.642	0,53	100,00
	13.642		100,00	

Media aritmética ponderada completa: 22,99 pesetas.

Idem id. id., sin el último intervalo: 22,33 pesetas.

Mediana: 19,28 pesetas.

Modo: 15,50 pesetas.

RAMA DE DOTE

Primer trimestre 1946: Frecuencias absolutas y relativas.

GRUPOS	Número de operaciones (frecuencias)	Suma acumulativa de las frecuencias	Proporción por ciento de las frecuencias acumuladas	Frecuencia relativa
0- 5.....	46.819	46.819	66,70	66,70
5,01-10.....	9.864	56.683	14,05	80,75
10,01-15..	4.258	60.941	6,06	86,81
15,01-20.....	1.603	62.544	2,29	89,10
20,01-25.....	3.235	65.779	4,61	93,71
25,01-30.....	798	66.577	1,13	94,84
30,01-35.....	279	66.856	0,40	95,24
35,01-40.....	302	67.158	0,43	95,67
40,01-45.....	136	67.294	0,19	95,86
45,01-50.....	1.350	68.644	1,92	97,78
50,01 y más.....	1.549	70.193	2,22	100,00
	70.193		100,00	

Media aritmética ponderada completa: 10,84 pesetas

Idem íd. íd., sin el último intervalo: 6,68 pesetas.

Mediana: 3,70 pesetas.

Modo: 5,00 pesetas.

PUBLICACIONES DEL INSTITUTO NACIONAL DE PREVISION

ASAMBLEA DE MUTUALIDADES
ESCOLARES

6 ptas.

Comparación de los ingresos habidos en el

DELEGACIONES	PENSION		DOTE		MEJORAS	
	1945	1946	1945	1946	1945	1946
Alava.....	26.854	63.934,59	33.914	40.194,60	346	227,40
Albacete.....	372	813,96	2.260	11.309,40	»	»
Alicante.....	198.700	118.655,81	27.408	29.489,34	162	380
Almería.....	356	1.385,40	15.388	67.916,50	»	»
Asturias.....	37.425	28.251,51	29.664	34.826,26	10	»
Avila.....	2.570	2.873,58	14.721	39.609,42	12	12
Badajoz.....	16.261	13.074,31	14.256	18.889,99	366	312,60
Barcelona.....	802.009	1.662.084,95	323.988	27.983,16	2.408	2.671,50
Burgos.....	28.114	6.657,19	22.382	32.590,63	197	227
Cáceres.....	25.096	11.164,01	17.656	30.570,28	97	66
Cádiz.....	7.669	7.049,34	4.255	19.808,70	»	»
Castellón.....	3.422	3.888,74	6.650	13.462,36	78	582,34
Ceuta.....	9.020	»	7.837	4.052,50	»	»
Ciudad Real.....	6.052	4.121,16	17.502	31.862,54	»	»
Córdoba.....	28.369	4.332,78	11.619	10.966,86	174	159
Coruña (La).....	117.925	179.835,57	12.341	13.580,55	1.050	870
Cuenca.....	723	6.001,93	15.522	21.030,29	»	»
Gerona.....	2.239	2.875,40	18.929	28.129,59	12	12
Granada.....	16.923	50.036,67	56.014	78.516,16	153	87
Guadalajara.....	1.011	1.769,98	5.976	6.998,20	»	»
Guipúzcoa.....	58.479	65.518,84	2.159	2.335,50	906	949,90
Huelva.....	11.179	17.640,89	21.299	22.066,18	66	96
Huesca.....	16.289	15.996,83	57.874	87.353,42	»	»
Jaén.....	14.274	12.570,63	4.199	6.922,40	419	376
León.....	27.710	24.945,06	62.188	94.018,85	1.705	1.002
Lérida.....	3.358	4.176,16	1.350	2.524,01	»	»
Logroño.....	72.519	77.183,35	21.939	29.755,80	87	84
Lugo.....	24.551	5.347,55	7.070	9.222,60	»	»
Madrid.....	1.435.861	2.545.079,68	130.022	140.114,84	3.033	3.181
Málaga.....	6.597	5.631,20	5.525	3.541,90	»	»
Melilla.....	652	86,66	946	2.922,75	»	»
Murcia.....	7.477	220.356,41	11.745	13.540,70	»	»
Orense.....	2.339	1.604,80	2.503	9.604,55	»	18
Palencia.....	71.703	3.147,41	11.860	20.086,80	702	701
Palma de Mallorca.....	52.370	5.469,25	5.540	16.097	212	187
Palmas (Las).....	9.070	13.211,52	20.079	38.680,80	30	30
Pamplona.....	12.449	47.881,42	12.865	20.171,39	»	»
Salamanca.....	23.855	21.094,19	32.589	35.080,30	629	621
Santander.....	148.914	77.270,29	20.542	16.638,16	1.150	172
Sta. Cruz Tenerife.....	6.342	4.631,10	23.090	24.788,58	»	»
Segovia.....	1.682	1.390,74	15.496	15.598,36	»	»
Sevilla.....	231.039	25.319,74	9.149	10.026,25	110	139
Soria.....	34	60	8.540	15.320,48	12	12
Tarragona.....	16.145	16.024,49	16.193	42.213,25	14	12
Teruel.....	2.976	1.857,93	9.121	29.508,92	300	550
Toledo.....	3.800	2.990,43	17.455	19.392,66	»	»
Valencia.....	63.193	219.614,33	90.336	89.894,68	150	1.150
Valladolid.....	21.744	21.115,77	23.047	34.182,90	479	385
Vigo: Pontevedra.....	10.851	10.823,46	7.849	17.341,90	36	32
Vizcaya.....	185.456	242.262,37	3.799	864	4.991	4.836,00
Zamora.....	8.743	6.900,80	18.066	16.130,94	150	119
Zaragoza.....	99.933	239.541,65	61.993	68.888,75	2.157	2.222
Adm. ción Central.....	211.697	76.784,49	3.481	12.047,26	»	»
TOTALES.....	4.184.391	6.202.336,32	1.398.185	1.528.664,21	22.403	22.481,79

(1) Incluidas 123,10 pesetas de un pago indebido de Pensión. Administración Central.—Fondo de

primer semestre de los años 1945 y 1946

MUTUALIDAD		AMORTIZACIÓN DE PRÉSTAMOS		TOTALES	
1945	1946	1945	1946	1945	1946
52.900	55.231,77	»	»	114.014	159.588,36
»	»	»	115,69	2.632	13.239,05
1.534	298,02	68	»	227.872	18.823,17
»	»	»	»	15.744	301,90
3.349	5.589,72	428	716,56	70.876	68.384,05
44	45	»	»	17.347	42.540
»	»	»	»	30.883	32.276,90
28.562	30.724,51	»	»	1.156.967	1.723.464,12
»	»	»	»	50.693	39.474,82
14.950	15.271,60	18	275,48	57.817	57.347,37
»	»	600	»	12.524	26.858,04
»	»	826	»	10.976	17.933,44
»	»	»	»	16.851	4.052,50
»	»	»	»	23.554	35.983,70
»	»	7	264,45	40.169	15.723,09
412	494,28	»	»	121.728	194.780,40
»	»	»	»	16.245	27.032,22
»	»	»	»	21.180	31.016,99
»	»	»	»	73.090	128.639,83
»	»	»	»	6.987	8.768,18
6.591	7.721,60	»	»	68.135	76.525,84
»	»	»	»	32.544	39.803,07
»	»	8	»	74.171	103.350,25
600	500	»	»	19.492	20.369,03
478	477,42	»	»	92.081	120.443,33
»	»	»	»	4.708	6.700,17
»	»	782	810,38	95.327	107.833,53
»	»	»	»	31.621	14.570,15
475.962	453.731,06	21.332	30.068,63	2.066.210	3.172.175,21
»	»	»	»	12.122	9.173,10
»	»	»	»	1.598	3.009,41
»	»	71	845,41	19.293	234.742,52
»	»	»	»	4.842	11.227,35
125	269,08	96	96,17	84.486	24.300,46
»	»	»	»	58.122	21.753,25
194	590,16	»	»	29.373	52.512,48
»	»	»	»	25.314	68.052,81
»	»	80	»	57.153	56.795,49
16.472	18.919,65	»	37,43	187.078	113.037,53
26.921	35.457,62	»	»	56.353	64.877,30
217	216,72	»	»	17.395	17.205,82
»	»	569	5.242,02	240.867	40.727,01
»	»	»	»	8.586	15.392,48
»	»	»	»	32.352	58.249,74
»	»	»	»	12.397	31.916,85
»	»	»	»	21.255	22.383,09
»	»	»	2.489,48	153.679	313.148,49
1.350	850	»	»	46.620	56.533,67
»	»	»	308,20	18.736	28.505,56
»	»	34	»	194.280	247.962,42
»	1.152,30	»	»	26.959	24.303,04
1.641	1.523,38	212	202,80	165.936	312.378,58
1.771.046	2.448.377,47	»	»	1.986.224	2.701.374,02
2.403.348	3.077.401,36	25.131	41.472,70	8.033.458	11.036.561,18

Becas: 164.204,80 pesetas.

Comparación de los pagos habidos en el

DELEGACIONES	PENSIÓN		DOTE		MEJORAS	
	1945	1946	1945	1946	1945	1946
Alava.....	45.734,49	37.614,72	28.447,46	36.267,47	525,37	152,70
Albacete.....	182,46	152,05	642,38	1.959,50	»	»
Alicante.....	15.478,60	46.291,06	8.570,91	14.762,81	34,57	»
Almería.....	1.034,28	282,33	94,88	243,66	»	»
Asturias.....	73.565,36	47.296,03	14.540,78	13.126,28	»	249,81
Avila.....	540	352	3.264,39	4.179,89	»	»
Badajoz.....	6.722,28	7.346,86	11.086,24	7.309,81	»	327,49
Barcelona.....	318.841,82	373.879,33	2.900,27	2.134,94	3.510,12	2.573,07
Burgos.....	7.816,31	6.526,04	18.333,13	21.257,49	»	238,85
Cáceres.....	8.168,49	10.983,59	11.479,46	14.264,54	2.983,66	»
Cádiz.....	6.662,25	4.948,19	7.269,32	3.000,18	»	11,03
Castellón.....	153,90	3.203,02	5.129,72	4.768,93	»	»
Ceuta.....	270	1.080	2.038,31	1.113,86	»	»
Ciudad Real.....	2.199,46	1.785,63	6.044,39	3.489,44	»	»
Córdoba.....	1.555,74	2.944,24	3.746,87	1.666,57	2.070,46	»
Coruña (La).....	53.903,52	67.855,66	32.055,80	16.151,68	305,66	160,06
Cuenca.....	300	450	5.957,48	7.656,13	»	»
Gerona.....	1.836,91	1.689,30	216,63	66,33	1.790,62	206,66
Granada.....	905	1.700	13.073,53	15.981,70	»	»
Guadalajara.....	1.205,29	769,42	1.045,86	3.219,94	»	»
Guipúzcoa.....	49.807,32	50.443,47	296,53	914,85	702,40	2.523,51
Huelva.....	»	»	3.154,36	1.245,07	333,83	180,46
Huesca.....	3.326,75	4.394,28	46.164,16	57.797,58	»	»
Jaén.....	2.501,40	1.693,25	3.465,40	1.915,10	1.159,47	1.199,75
León.....	20.923,63	18.902,57	23.794,36	26.473,53	2.367,27	5.261,32
Lérida.....	1.971,84	1.971,84	43,25	184,37	»	»
Logroño.....	11.000,41	16.220,29	15.202,73	13.107,83	865,08	»
Lugo.....	7.652,59	11.537,38	»	158,05	»	»
Madrid.....	360.570,73	480.844,42	57.774,62	58.767,86	327,72	327,72
Málaga.....	14.128,06	20.203,50	476,47	2.036,60	85,32	85,32
Melilla.....	752,10	1.984,57	»	102,61	»	»
Murcia.....	2.159,80	147.798,83	535,50	926,46	»	»
Orense.....	4.031,06	2.197,80	2.597,67	1.696,12	»	»
Palencia.....	2.123,74	3.619,67	8.239,93	14.703,17	762,52	746,15
Palma de Mallorca.....	7.756,24	11.528,40	»	2.698,80	193,24	624,73
Palmas (Las).....	486,56	152,05	980,48	6.729,53	»	»
Pamplona.....	31.933,19	26.690,08	9.077,39	10.909,44	998,91	»
Salamanca.....	8.105,33	7.437,40	13.434,24	13.921,81	1.178,35	765,26
Santander.....	84.073,39	81.100,74	12.755,28	14.090,18	354,98	323,08
Sta. Cruz Tenerife.....	1.628,16	1.505,10	9.357,30	9.176,35	»	»
Segovia.....	747,26	718,62	16.611,73	18.923,57	415,75	»
Sevilla.....	14.636,30	21.037,82	6.192,22	7.372,74	»	26,67
Soria.....	519,24	91,20	5.691,90	5.658,90	»	»
Tarragona.....	4.116,69	7.590,89	305,30	403,19	30,36	30,36
Teruel.....	482,11	723,31	13.301,57	12.927,46	»	»
Toledo.....	3.556,77	3.598,34	12.893,60	8.689,22	»	»
Valencia.....	50.329,80	60.064,94	14.734,68	25.565,83	48,04	807,38
Valladolid.....	11.283,77	17.728,12	10.723,83	13.259,12	1.174,79	1.848,74
Vigo: Pontevedra.....	9.695,59	9.754,77	137,97	1.896,39	25,74	»
Vizcaya.....	48.674,05	48.392,96	788,45	1.575	14.473,57	18.860,52
Zamora.....	1.970,98	1.243,74	7.331,47	9.845,80	1.931,51	206,48
Zaragoza.....	119.201,97	104.678,25	86.347,32	76.608,75	3.083,27	2.172,43
Admón. Central.....	19.679,90	82.838,47	2.382,96	733,21	»	»
TOTALES.....	1.446.907,89	1.865.836,54	560.730,18	593.635,64	41.732,61	39.909,55

AMORTIZACION DE PRESTAMOS

Administración Central 1945.....	3.900,— pesetas.
Madrid..... 1946.....	8.910,14

primer semestre de los años 1945 y 1946.

MUTUALIDAD		FONDO DE BECAS		T O T A L E S	
1945	1946	1945	1946	1945	1946
2.535,84	2.535,84	»	1.875	77.243,16	78.445,73
»	64,23	»	»	824,84	2.175,78
5.837,88	5.837,88	»	1.875	29.921,96	68.766,75
1.242,41	18.000,14	»	»	2.371,57	18.526,13
6.984,06	7.170,77	»	3.750	95.090,20	71.592,89
79,24	252,68	»	3.750	3.883,63	8.534,57
2.099,49	»	»	1.875	19.908,01	16.859,16
12.640,70	13.703,20	»	15.000	337.892,91	407.290,54
4.003,68	4.418,84	»	»	30.153,12	32.441,22
4.946,23	7.491,41	»	9.375	27.577,84	42.114,54
575	»	»	»	14.506,57	7.959,40
775,38	775,38	»	»	6.064	8.747,33
»	»	»	»	2.308,31	2.193,86
1.430,15	256,92	»	»	9.674	5.531,99
2.736,18	2.736,18	»	1.875	10.109,25	9.221,99
5.135,60	6.483,36	2.500	5.625	93.900,38	96.275,76
»	»	»	»	6.257,48	8.106,13
»	»	»	»	3.844,16	1.962,29
6.839,46	10.649,80	»	3.750	20.817,99	32.081,50
2.307,16	764,79	»	»	4.558,31	4.754,15
3.390,78	3.578,28	»	1.875	54.197,03	59.335,11
2.624,76	2.624,76	»	»	6.112,95	4.050,29
291,36	291,36	»	1.875	49.782,27	64.358,22
8.317,16	2.535,65	»	»	15.443,43	7.343,75
2.146,44	4.907,46	»	5.000	49.231,70	60.544,88
708,72	708,72	»	»	2.723,81	2.864,93
»	»	»	1.250	27.068,22	30.578,12
»	»	»	»	7.652,59	11.695,43
145.880,67	158.577,60	60.000	35.750	624.553,74	743.177,74
3.682,48	3.682,48	»	»	18.372,33	26.007,90
747,12	600	»	1.875	1.499,22	4.562,18
6.270,95	7.525,14	»	8.750	8.966,25	165.000,43
1.013,30	801	»	»	7.642,03	4.694,92
1.791,87	1.939,98	»	3.750	12.918,06	24.758,97
»	»	»	5.625	7.949,48	20.476,93
3.209,03	3.900,13	»	2.500	4.676,07	13.281,71
»	»	»	1.875	42.009,49	39.474,52
3.189,70	3.402	»	7.500	25.907,62	33.026,47
12.091,54	14.615,75	»	»	109.275,19	110.129,75
4.237,62	6.856,87	»	1.875	15.223,08	19.413,32
»	»	»	»	17.774,74	19.642,19
7.858,92	23.260,71	»	9.375	28.687,44	61.072,94
»	»	»	»	6.211,04	5.750,10
»	»	»	»	4.452,35	8.024,44
»	»	»	»	13.783,68	13.650,77
1.490,16	1.490,16	»	»	17.940,53	13.777,72
16.105,66	16.985,24	»	9.375	81.218,18	112.798,39
5.478,56	5.669,05	»	1.875	28.660,95	40.380,03
750	1.201,50	»	5.625	10.609,30	18.477,66
»	584,40	»	»	63.936,07	69.412,88
»	»	»	1.875	11.233,99	13.171,02
9.340,50	9.968,04	»	1.875	217.973,06	195.302,47
86.207,25	71.196,61	»	»	112.170,11	154.768,29
386.993,01	428.044,31	62.500	158.250	2.502.763,69	3.094.586,18

PENSIONES DIFERIDAS VOLUNTARIAS

Promedios primer trimestre de 1946.

DELEGACIONES	RECAUDACIÓN		POR 100 km ²		POR 1.000 HAB.		POR DÍA HÁBIL	
	Operaciones	Pesetas	Operaciones	Pesetas	Operaciones	Pesetas	Operaciones	Pesetas
Alava.....	127	6.946	4,17	228,11	1,12	61,53	1,69	91,28
Albacete.....	»	»	»	»	»	»	»	»
Alicante.....	68	4.645,50	1,15	79,11	0,11	7,64	0,90	61,92
Almería.....	79	547,50	0,90	6,24	0,21	1,52	1,05	7,66
Asturias.....	31	5.807,28	0,28	53,30	0,03	6,08	0,41	77,43
Ávila.....	8	321,02	0,09	4,54	0,03	1,36	0,10	4,26
Badajoz.....	28	2.756,50	0,12	12,74	0,03	3,70	0,37	34,08
Barcelona.....	31	11.853,91	0,40	155,50	0,02	6,13	0,41	156,71
Burgos.....	27	654,36	0,19	4,65	0,07	1,72	0,36	8,71
Cáceres.....	199	5.852,14	0,99	29,32	0,38	11,44	2,65	78,02
Cádiz.....	»	»	»	»	»	»	»	»
Castellón.....	13	817,77	0,19	12,24	0,04	2,70	0,17	10,91
Ceuta.....	»	»	»	»	»	»	»	»
Ciudad Real....	5	230	0,02	1,16	0,01	0,43	0,06	1,66
Córdoba.....	1	104	0,07	0,75	0,001	0,13	0,01	1,37
Coruña (La)....	43	32.255,26	0,54	408,10	0,04	36,52	0,57	430,07
Cuenca.....	1	25	0,005	0,14	0,003	0,07	0,01	0,30
Gerona.....	9	364	0,15	6,20	0,02	1,12	0,12	4,85
Granada.....	87	2.666,15	0,69	21,27	0,11	3,61	1,16	35,41
Guadalajara....	10	200	0,08	1,63	0,04	0,90	0,13	2,66
Guipúzcoa.....	5	62	0,26	3,28	0,01	0,18	0,06	0,82
Huelva.....	3	45	0,02	0,44	0,01	0,12	0,04	0,60
Huesca.....	4	55,33	0,02	0,36	0,01	0,23	0,05	0,73
Jaén.....	5	3.300	0,03	24,45	0,006	4,38	0,06	44
León.....	24	5.025,63	0,15	32,76	0,04	10,18	0,32	66,96
Lérida.....	»	»	»	»	»	»	»	»
Logroño.....	3	291	0,05	5,77	0,01	1,31	0,04	3,88
Lugo.....	16	454,25	0,16	8,85	0,03	0,88	0,21	6,05
Madrid.....	8.542	158.900,95	106,74	1.985	5,40	100,58	113,89	2.118,67
Málaga.....	»	»	»	»	»	»	»	»
Melilla.....	»	»	»	»	»	»	»	»
Murcia.....	6	20	0,05	0,17	0,01	0,02	0,08	0,26
Orense.....	»	»	»	»	»	»	»	»
Palencia.....	6	255	0,07	3,14	0,02	1,17	0,08	3,40
Palma Mallorca.	4	100	0,07	1,99	0,01	0,02	0,05	1,33
Palmas (Las)...	4	65	0,09	1,60	0,01	0,20	0,05	0,86
Pamplona.....	8	5.407,01	0,07	51,46	0,02	14,62	0,10	72,09
Salamanca.....	224	7.225,88	1,81	58,64	0,57	18,50	2,98	96,34
Santander.....	421	30.797,80	7,71	564	1,05	77,05	5,61	410,63
Sta. C. Tenerife	3	33	0,08	0,95	0,01	0,09	0,04	0,44
Segovia.....	22	617	0,31	8,88	0,11	3,26	0,29	8,22
Sevilla.....	8	458	0,05	3,20	0,01	0,47	0,10	6,10
Soria.....	1	50	0,01	0,48	0,006	0,31	0,01	0,66
Tarragona.....	»	»	»	»	»	»	»	»
Teruel.....	6	265	0,04	1,78	0,02	1,14	0,08	3,52
Toledo.....	23	373,89	0,14	2,43	0,04	0,77	0,30	4,98
Valencia.....	107	5.293,88	0,97	48,22	0,08	4,21	1,42	70,58
Valladolid.....	109	7.750,95	1,33	94,85	0,32	23,30	1,45	103,34
Vigo: Pontvdra.	12	362	0,27	8,24	0,01	0,56	0,16	4,82
Vizcaya.....	5	555	0,23	25,63	0,01	1,08	0,06	7,40
Zamora.....	519	1.997,13	4,90	18,89	1,73	6,68	6,92	26,65
Zaragoza.....	192	6.801,86	1,12	40,30	0,20	11,56	2,53	92,02
Admón. Central.	9	16.917,24	»	»	»	»	0,12	225,43
	11.058	329.626,19	0,22	65,92	0,42	12,67	36,86	1.098,75

PENSIONES DIFERIDAS PARA LA ENSEÑANZA PRIVADA

Promedios primer trimestre de 1946.

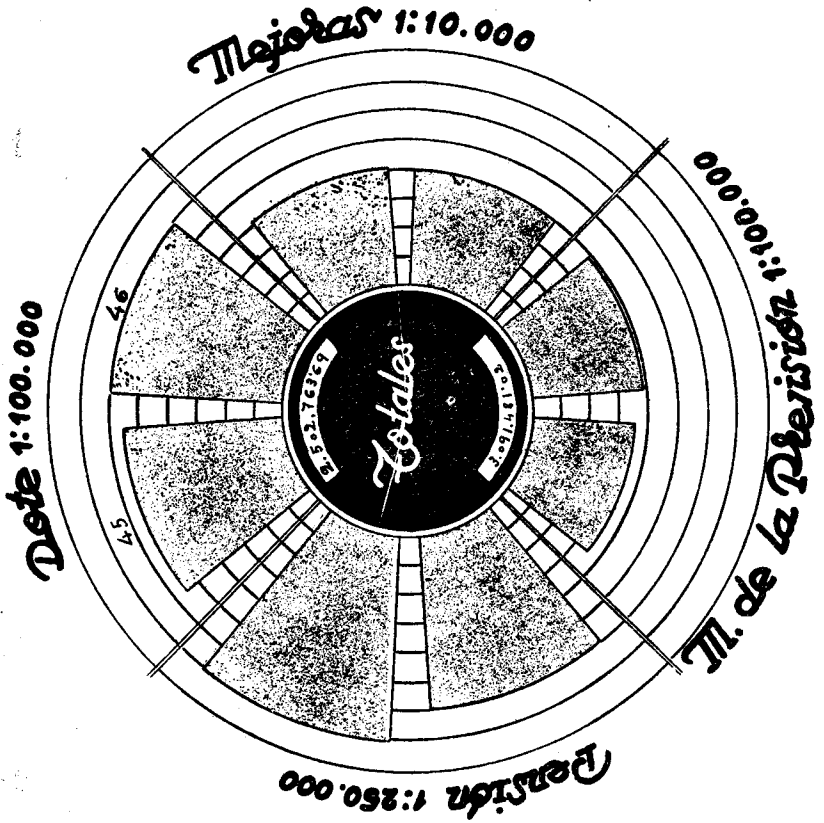
DELEGACIONES	RECAUDACIÓN		POR 100 km ²		POR 1.000 HAB.		POR DÍA HÁBIL	
	Operaciones	Pesetas	Operaciones	Pesetas	Operaciones	Pesetas	Operaciones	Pesetas
Alava.....	47	1.091,17	1,54	35,83	0,41	9,66	0,62	14,55
Albacete.....	8	118,28	0,05	0,79	0,02	0,31	0,10	1,57
Alicante.....	188	3.999,64	3,20	68,11	0,30	6,57	2,50	53,33
Almería.....	6	184	0,06	2,09	0,03	0,54	0,08	2,45
Asturias.....	620	11.073,67	5,69	101,64	0,74	13,22	8,26	147,65
Avila.....	71	741,45	0,87	9,21	0,30	4,01	0,94	9,88
Badajoz.....	183	3.814,49	0,84	17,64	0,24	5,13	2,49	50,86
Barcelona.....	3.460	90.512,86	45,27	1.187,83	1,78	46,72	46,13	1.206,84
Burgos.....	84	1.370,69	0,58	9,75	0,22	3,62	1,12	18,27
Cáceres.....	36	674,42	0,18	3,37	0,07	1,29	0,48	8,99
Cádiz.....	110	1.907,70	1,50	26,05	0,18	3,17	1,46	25,43
Castellón.....	49	763,31	0,73	11,41	0,15	2,41	0,65	10,17
Ceuta.....	»	»	»	»	»	»	»	»
Ciudad Real.....	86	2.277,92	0,43	1,15	0,16	4,29	1,15	30,37
Córdoba.....	81	2.185,79	0,59	15,91	0,11	2,87	1,08	29,14
Coruña (La).....	286	5.290,76	3,61	66,94	0,32	0,59	3,81	70,54
Cuenca.....	53	677,92	0,31	3,27	0,15	2,03	0,70	9,03
Gerona.....	42	1.007,70	0,71	17,18	0,13	3,12	0,56	13,43
Granada.....	256	4.952,80	2,04	39,52	0,34	6,70	3,41	66,03
Guadalajara.....	52	849,99	0,42	6,97	0,25	4,13	0,69	11,33
Guipúzcoa.....	92	2.320,84	4,93	123,12	0,28	6,99	1,24	30,94
Huelva.....	274	9.553,50	2,70	94,42	0,74	26,06	3,65	127,38
Huesca.....	57	685,35	1,37	4,52	0,24	2,95	0,76	91,38
Jaén.....	129	3.035,12	0,95	22,49	0,17	4,02	1,72	40,46
León.....	222	7.008,30	1,44	45,69	0,45	14,20	2,96	93,44
Lérida.....	128	2.488,37	1,06	20,63	0,43	8,36	1,70	33,17
Logroño.....	36	701,22	0,71	13,91	0,16	3,17	0,48	9,34
Lugo.....	12	238,41	0,12	2,41	0,02	0,46	0,16	3,17
Madrid.....	2.555	67.480,26	36,48	843,20	1,61	37,54	34	899,73
Málaga.....	133	2.677,49	1,82	36,75	0,19	3,95	1,77	37,02
Melilla.....	4	50,66	»	»	0,05	0,65	0,05	0,67
Murcia.....	194	3.616,34	1,71	31,95	0,13	5,02	2,58	48,21
Orense.....	73	1.572,80	1,04	22,53	0,15	3,43	0,97	20,97
Palencia.....	48	848,40	0,60	10,59	0,22	3,90	0,64	11,31
Palma Mallorca.....	166	1.786,55	3,31	35,63	0,40	4,38	2,21	23,82
Palmas (Las).....	166	5.894,58	4,09	145,43	0,51	18,39	2,21	78,59
Pamplona.....	101	2.591,60	0,96	24,66	0,27	7,01	1,34	34,55
Salamanca.....	141	2.262,99	1,14	18,28	0,35	5,76	1,88	30,17
Santander.....	168	3.831,75	3,07	70,17	0,42	9,55	2,24	51,09
Sta. C. Tenerife.....	120	2.481,25	3,48	72,06	0,33	6,89	1,60	33,08
Segovia.....	15	344,37	0,21	4,95	0,07	1,82	0,20	4,59
Sevilla.....	551	13.514,55	3,91	96,10	0,57	14,03	7,34	180,19
Soria.....	»	»	»	»	»	»	»	»
Tarragona.....	137	2.226,32	2,18	35,49	0,40	6,56	1,82	29,68
Teruel.....	57	958,98	0,38	6,47	0,24	4,13	0,76	12,78
Toledo.....	39	1.465,21	0,25	9,54	0,08	3,05	0,52	19,52
Valencia.....	973	22.425,60	8,86	184,27	0,77	17,84	13,24	299
Valladolid.....	53	1.499,80	0,64	18,35	0,15	4,51	0,70	19,99
Vigo: Pontvedra.....	210	4.402,76	4,78	100,26	0,32	6,86	2,80	58,70
Vizcaya.....	474	15.082,97	21,89	696,67	0,92	29,50	6,32	201,10
Zamora.....	116	1.975,46	1,08	18,68	0,38	6,61	1,54	26,33
Zaragoza.....	539	12.510,65	3,14	73,06	0,91	21,02	7,18	166,80
Admón. Central.....	»	»	»	»	»	»	»	»
	13.701	331.027,01	2,74	66,20	0,52	12,73	45,66	1.103,42

RAMA DE DOTE

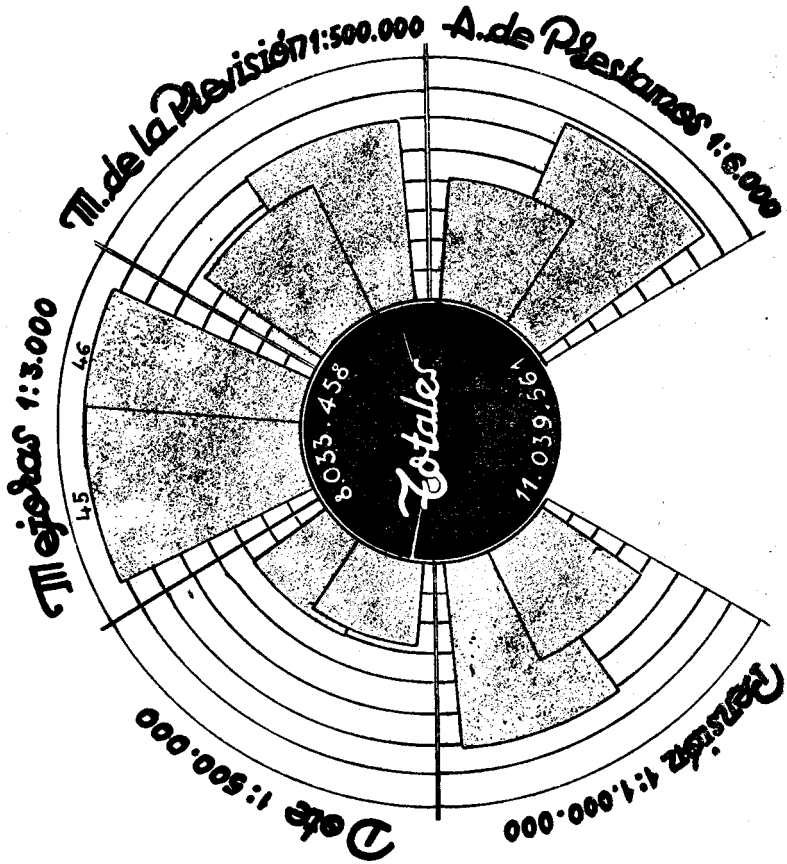
Promedios primer trimestre de 1946.


DELEGACIONES	RECAUDACIÓN		POR 100 km ²		POR 1.000 HAB.		POR DÍA HÁBIL	
	Operaciones	Pesetas	Operaciones	Pesetas	Operaciones	Pesetas	Operaciones	Pesetas
Alava.....	1.545	24.064,50	50,73	790,20	13,68	213,19	20,60	320,86
Albacete.....	45	1.488	0,30	10,01	0,12	3,97	0,60	19,84
Alicante.....	731	18.166,39	12,44	309,30	1,20	29,90	9,72	242,21
Almería.....	4.693	29.353,15	53,48	334,50	13,04	81,59	62,30	391,37
Asturias.....	855	22.066,65	7,84	263,70	1,02	26,37	11,32	294,22
Avila.....	4.611	18.243,87	57,30	226,70	19,64	77,74	61,48	243,25
Badajoz.....	487	9.613,40	0,25	44,45	0,65	12,94	128,17	65,20
Barcelona.....	438	13.745	5,74	180,30	0,22	4,75	5,84	183,20
Burgos.....	2.115	16.125,59	15,05	114,75	5,58	42,59	28,20	215
Cáceres.....	1.927	15.259,93	9,65	76,46	3,76	29,84	25,69	203,46
Cádiz.....	258	13.031,55	3,52	177,90	0,42	21,70	3,44	173,70
Castellón.....	614	4.635,77	9,19	69,51	1,96	14,83	8,18	61,81
Ceuta.....	73	2.120	»	»	1,20	35,84	0,97	28,26
Ciudad Real.....	2.860	17.620,70	19,55	89,25	5,39	33,22	38,13	234,90
Córdoba.....	300	4.575,75	2,18	33,33	0,39	6,01	4	61,01
Coruña (La).....	227	4.956	2,87	62,71	0,25	5,61	3,02	66,08
Cuenca.....	1.723	10.408,16	10,09	61	5,16	21,22	22,97	138,70
Gerona.....	1.191	13.414,34	20,30	228,70	3,69	41,61	5,88	178,80
Granada.....	4.217	35.334,90	43,65	281,97	3,27	47,89	54,89	471,13
Guadalajara.....	106	2.198,70	0,86	18,02	0,51	10,68	1,41	29,30
Guipúzcoa.....	21	826,60	1,10	43,85	0,06	2,49	0,28	11,02
Huelva.....	956	10.419,43	9,44	102,97	2,60	28,42	12,73	138,92
Huesca.....	4.076	42.503,60	26,90	280,57	17,59	183,48	54,34	566,71
Jaén.....	204	3.034,60	1,51	22,49	0,27	4,02	2,72	40,46
León.....	4.377	50.593,77	28,53	329,88	8,87	102,57	58,36	674,58
Lérida.....	122	1.566,76	1,01	12,99	0,61	5,26	1,62	20,89
Logroño.....	1.321	14.059,50	26,20	278,90	5,97	63,57	17,61	187,40
Lugo.....	201	4.145,40	2,03	41,95	0,39	8,08	2,68	55,27
Madrid.....	1.200	78.761,34	14,99	984,20	0,75	49,85	16	1.050,10
Málaga.....	90	2.570	1,23	35,27	0,13	3,79	1,20	34,26
Melilla.....	132	2.474,75	»	»	1,71	32,05	1,76	32,99
Murcia.....	1.107	7.629,10	9,78	67,41	1,53	10,70	1,77	101,72
Orense.....	1.290	5.437,70	18,48	77,91	2,81	11,86	17,20	72,50
Palencia.....	1.199	10.060,90	14,96	125,50	5,52	46,34	15,98	134,10
Palma Mallorca.....	837	4.859,40	16,69	96,91	2,05	11,92	11,16	64,79
Palmas (Las).....	4.626	21.823,25	144,13	538,44	14,43	68,08	61,68	290,97
Pamplona.....	403	14.369,96	3,83	136,77	1,09	38,87	5,37	191,50
Salamanca.....	1.639	17.438,05	13,30	141,63	4,19	44,65	21,85	232,50
Santander.....	545	7.400,05	9,98	135,53	1,36	18,51	7,26	88,66
Sta. C. Tenerife.....	798	14.596,65	23,17	423,90	2,21	40,57	10,64	194,60
Segovia.....	977	10.056,79	14,06	144,70	5,16	53,15	13,02	134
Sevilla.....	209	5.467,70	1,48	38,88	0,21	5,67	2,78	72,90
Soria.....	663	8.424,96	6,43	81,78	4,14	52,70	8,44	112,34
Tarragona.....	322	18.976,90	5,13	302,50	0,80	5,59	4,29	253
Teruel.....	1.980	17.161,27	13,36	115,81	8,55	73,95	26,40	228,80
Toledo.....	1.030	9.145,77	6,71	59,60	2,14	19,05	13,73	121,94
Valencia.....	3.141	52.637,70	18,61	479,48	2,49	41,88	4,88	701,80
Valladolid.....	1.311	18.609,40	16,04	227,70	3,94	56,96	17,48	248,10
Vigo: Pontvdra.....	1.871	9.247,60	42,60	210,60	2,91	14,40	24,94	123,30
Vizcaya.....	11	737	0,50	34,04	0,02	1,44	0,14	9,82
Zamora.....	1.405	10.176,89	13,28	96,26	4,70	34,06	18,73	155,60
Zaragoza.....	2.983	37.575,19	17,42	219,45	5,01	63,10	39,77	501
Admón. Centra.....	130	10.184,36	»	»	»	»	»	»
Total	70.193	799.394,69	14,03	159,88	2,70	30,74	233,97	2.664,63

Comparación de los pagos efectuados en el 1º semestre de 1945 y 1946



Comparación de los ingresos habidos en el 1º semestre de 1945 y 1946





INFORMACION EXTRANJERA

NOTICIAS

Argentina

Ampliación de beneficiarios en el Seguro de Accidentes del Trabajo.—A tenor de lo dispuesto en Decreto reciente, los alumnos que cursan la enseñanza de la técnica industrial y profesional en escuelas oficiales o en talleres y escuelas particulares, que por sus características presenten los mismos o análogos riesgos que el trabajo industrial, perciban un subsidio en caso de accidente que produzca incapacidad parcial o total, permanente o temporal. Si el accidente causara la muerte del alumno, la indemnización pasaría a la familia. Para tener derecho al subsidio son condiciones indispensables: que el accidente tenga lugar durante las horas de clase y dentro del local de la escuela, que no sea intencionado y que no pueda atribuirse a fuerza mayor ajena al trabajo.

La cuantía del subsidio se calculará tomando como salario-base 2 pesos con 50 centavos diarios; la incapacidad y la cuantía total de la indemnización se graduará con arreglo a la Ley 9.688 y sus Decretos reglamentarios.

El pago de estas indemnizaciones correrá a cargo del Estado si se trata de escuelas oficiales; de las escuelas, cuando sean particulares, y si son incorporadas y controladas por el Estado, pagará éste el 50 por 100 y la otra mitad la escuela.

Canadá

El problema de la población.—Según cálculos del Departamento de Estadística, la población de este Dominio, que en 1945 ha pasado de los 12 millones de habitantes, tiende al decrecimiento.

Suponiendo que los promedios de natalidad-mortalidad de 1931-39 continuaran inalterables, y descartada la influencia del factor inmigración, se llega a las siguientes cifras para el porvenir:

1951... ..	12.943.000
1961... ..	13.963.000
1971... ..	14.606.000

Albañiles: de 440 a 100, 77,3 por 100.

Empapeladores: de 500 a 100, 80 por 100.

Panaderos: de 260 a 90, 65,5 por 100.

Irlanda del Norte

Proyecto de Seguros sociales en Ulster.—El día 5 de marzo, en el discurso de apertura de la nueva Legislatura parlamentaria en Irlanda del Norte, el Gobernador general, Lord Granville, anunció una nueva legislación industrial, en la que se incluirá la reforma de servicios de educación y la adopción de medidas para el establecimiento de *Seguros estatales, que cubrirán los riesgos de accidentes del trabajo y enfermedades profesionales*, y para la implantación de un amplio y *unificado régimen de Seguro social*.

Suiza

Hacia el Seguro de Vejez y Supervivencia.—La Comisión redactora del Programa de este Seguro ha elevado al Gobierno federal su propuesta, en la que se destacan las características siguientes:

Campo de aplicación.—El Seguro será obligatorio para todos los individuos comprendidos entre los veinte y los sesenta y cinco años y para todos los trabajadores mayores de sesenta y cinco años, exceptuándose a las esposas de los asegurados, a menos que ejerzan una ocupación remunerada.

Gestión.—La Confederación se encargará de la administración del régimen, que funcionará descentralizado, a través de las instituciones de Seguro. Se propone la creación de una Comisión Federal del Seguro de Vejez y Supervivencia como auxiliar del Consejo Federal, y que al mismo tiempo mantenga relación con el público y las instituciones.

Cotización.—La cotización patronal y obrera será el 2 por 100 de los salarios. Los tipos de cotización para los trabajadores autónomos y para los que no ejerzan ocupación remunerada se fijará con arreglo a los medios económicos de los interesados, oscilando sus cuantías entre 1 y 100 francos mensuales.

Los patronos se encargarán de la recaudación de las cotizaciones correspondientes a su personal, y del pago de las prestaciones, haciendo ellos directamente las transacciones necesarias con la Caja del Seguro. Los excedentes y el déficit de las Cajas se ajustarán a través de una Caja Central.

Prestaciones.—Variarán con arreglo a las cotizaciones pagadas la duración del Seguro, y cuando se trate de las de vejez, con el estado civil de los beneficiarios. El pago de estas pensiones empezará al cumplir el beneficiario los sesenta y cinco años. Con arreglo a las tres escalas de prestaciones propuestas, el máximo que podrá recibir un benefi-

ciario será 1.500 francos si es soltero, y 2.400, si está casado; el mínimo será de 300 y 600 francos, respectivamente. Se calcula que sólo el 1 por 100 de los asegurados recibirá la pensión mínima.

Las pensiones de viudedad y orfandad se basarán en la pensión de vejez correspondiente al asegurado fallecido; la de viudedad consistirá en el 80 por 100 de aquélla, y no podrá ser inferior a 300 francos ni superior a 1.200; la de orfandad será del 25 por 100 para los huérfanos de padre, y el 40 por 100 para los huérfanos totales.

Los que tengan derecho a pensión en la fecha en que el régimen entre en vigor recibirán, las prestaciones previa comprobación de sus medios económicos; los que perciban pensiones durante los veinte primeros años del régimen, recibirán cantidades inferiores.

Gestión financiera.—La cuantía de las prestaciones dependerá del apoyo económico que presten el Gobierno Federal y los cantonales. Se han propuesto tres escalas diferentes, y según la que se adopte, el coste aproximado del Seguro para el primer año de implantación ascenderá a 144, 162 ó 180 millones de francos. Los gastos irán aumentando a medida que vaya creciendo la población en edad, y que las prestaciones parciales que se abonen durante los veinte primeros años se vayan convirtiendo en prestaciones totales. El coste anual se fijará entonces en 560, 613 ó 660 millones de francos. Las cotizaciones patronales y obreras ascenderán a 260 millones de francos anuales; de la aportación oficial corresponderán $\frac{2}{3}$ a la Confederación y $\frac{1}{3}$ a los Cantones. La suma total anual con que la Confederación y los Cantones deberán contribuir ascenderá a 190 millones de francos durante el período 1948-1967, a 270 millones de 1968-1977 y a 230 millones en lo sucesivo.

Uruguay

Protección a la familia.—En virtud de un Decreto, los obreros y empleados comprendidos en el presupuesto general de gastos y sueldos del *Municipio de Montevideo* cuyos ingresos no excedan de 1.200 pesos anuales, y que tengan a su cargo hijos legítimos o reconocidos menores de diecisiete años o incapacitados, disfrutan de "Compensaciones familiares".

La cuantía de estas compensaciones es de 120 pesos anuales.

La disposición no afecta al empleado u obrero cuya esposa perciba una compensación semejante, sea del Municipio ó de cualquier otro departamento del Estado, o cuando los ingresos mensuales de ambos cónyuges excedan de 100 pesos.

Internacional

Orientaciones básicas para el Seguro de Riesgos Profesionales.—

La tercera reunión del Comité Interamericano de Seguridad Social, que tendrá lugar próximamente en Río de Janeiro, habrá de estudiar el Seguro de Accidentes del Trabajo y Enfermedades Profesionales, sobre la base de los siguientes puntos aprobados en la Conferencia anterior de Méjico:

A) Organización del Seguro de Riesgos Profesionales con sentido social, eliminando la intervención de entidades mercantiles basadas en el lucro.

B) Unificación del Seguro de Riesgos Profesionales con el Seguro de Riesgos Sociales.

C) Determinación de prestaciones en especie y en metálico suficientes, adecuadas y eficaces.

D) Medidas de prevención y medidas de readaptación y reeducación profesionales.

E) Inversiones de carácter social de los fondos de larga colocación del Seguro de Accidentes del Trabajo.

F) Intervención de patronos y asegurados en la gestión administrativa de los servicios del Seguro de Accidentes del Trabajo.

Actuará como Ponente el Instituto Mexicano del Seguro Social.



PUBLICACIONES DEL INSTITUTO NACIONAL DE PREVISION

CATALOGO
DE LA
B I B L I O T E C A

1942

20 ptas.

BIBLIOGRAFIA

BONED MUÑIZ (JULIO): *La Previsión popular en España en el año 1943*.—Madrid.—Instituto de Actuarios Españoles.—1944.—17 págs.—23 cms.

JONES (ANITA M.): *Instituto de Parteras. Manual para su organización y funcionamiento*. (Trad. en lengua española).—Washington.—Imprenta del Gobierno de los Estados Unidos.—Sin fecha.—144 págs.—24 cms.

OFICINA DEL NIÑO DE LA SECRETARÍA DEL TRABAJO DE LOS ESTADOS UNIDOS: *Cuidado del niño en su primera infancia*. (Versión en lengua española).—Washington.—Imprenta del Gobierno de los Estados Unidos.—1942.—138 páginas.—23 cms.

IDEM ÍD.: *Higiene prenatal*. (Versión en lengua española).—Washington.—Imprenta del Gobierno de los Estados Unidos.—1943.—54 págs.—23 cms.

BOISSEAU (J.): *Le dépistage des maladies sociales*.—París.—Levanzeille.—Sin fecha.—340 págs.

FIESSINGER (NOEL): *Les directives de la Médecine sociale*.—París.—Masson.—Sin fecha.—302 págs.

FRIDERICIA (H. J.): *Läkarna och sjukvårdarna i Danmark*. (Los médicos y las Cajas de Enfermedad en Dinamarca).—Sv. sjukvårdstidning ("Revista de la Caja de Enfermedad Sueca"), 1946, núm. 3.

HOLMQUIST (I.): *Folkpensionerna*. (Pensiones populares).—Svenska röda Korset (Cruz Roja Sueca), 1946, núm. 1.

KLERCKER (B. A. F.): *Några synpunkter på tjänstemannapensionering*. (Algunos puntos de vista sobre las pensiones de los empleados).—Svensk handel (Comercio Sueco), 1946, núm. 2.

TEGENDAL (E.): *Förslaget angående reformerad folkpensionering*. (Proyecto relativo a las pensiones populares reformadas).—Sv. sjukvårdstidning ("Revista de la Caja de Enfermedad Sueca"), 1946, núm. 1.

PUBLICACIONES DEL INSTITUTO NACIONAL DE PREVISION

CAJA NACIONAL DE SUBSIDIOS
FAMILIARES

**CURSILLO DE CAPACITACION
PARA JEFES DE NEGOCIADO**

12 ptas.

EDICTOS y NOTIFICACIONES

Beneficiarios.

Por accidente del trabajo han ocurrido los siguientes fallecimientos:

Juan García Pareja, el 20 de septiembre de 1945. Domiciliado en Alicante. Trabajaba para la Compañía de Riego de Levante.

Cayetano Serrano García, el 17 de octubre de 1945. Domiciliado en Albacete. Trabajaba para la S. A. "Coto Minero de Hellín".

Campio del Pazo Alvarez, el 21 de octubre de 1945. Domiciliado en Vigo (Pontevedra). Trabajaba para Vapor Pesquerías. Freire Sexto.

Luis Manuel Hernando Tomé, el 1 de noviembre de 1945. Domiciliado en Villalanza (Burgos). Trabajaba para la RENFE.

Pedro Soriano Sánchez, el 8 de diciembre de 1945. Domiciliado en Esplugas Llobregat (Barcelona). Trabajaba para la Ingar, S. A.

Hugo Hehne, el 21 de diciembre de 1945. Domiciliado en San Fernando (Cádiz). Trabajaba para S. A. de Trabajos y Obras.

Guillermo Laviana Aller, el 5 de enero de 1946. Domiciliado en Ciriego San Martín del Rey Aurelio. Trabajaba para la Sociedad Nespral y Compañía.

José Baños Magán, el 18 de enero de 1946.

Tomás García Montes, el 22 de enero de 1946. Domiciliado en Villaseca (León). Trabajaba para la Hullera de Rioscuro, S. A.

José Candón Varo, el 28 de enero de 1946. Domiciliado en Barbate (Cádiz). Trabajaba para D. José Llavés Aragón.

Alfonso Piña Martínez, el 23 de enero de 1946. Domiciliado en Chamartín de la Rosa (Madrid). Trabajaba para D. Ramón Figueroa Orihuela.

Manuel Moneo Lora, el 11 de febrero de 1946. Domiciliado en Santander. Trabajaba para "Termao", Empresa constructora.

José López Torres, el 16 de febrero de 1946. Domiciliado en Vélez-Málaga. Trabajaba para D. Antonio Jaime Altamira.

Jesús Ordiales Alonso, el 20 de marzo de 1946. Domiciliado en Moreda (Aller) (Oviedo). Trabajaba para Sociedad Minas de Figaredo.

Manuel Salas Mirabent, el 30 de marzo de 1946. Domiciliado en Isla Cristina (Huelva). Trabajaba para el Consorcio Nacional Almadrabeto.

Celedonio Emilio Díaz, el 2 de abril de 1946. Domiciliado en Albuera (Badajoz). Trabajaba para D. Felipe Vargas Montero de Espinosa.

Jesús Aznar García, el 17 de abril de 1946. Domiciliado en Los Barreros (Cartagena). Trabajaba para Hijos de D. José García Segado.

Joaquín Gavilán Carmona, el 4 de mayo de 1946. Domiciliado en Benageber (Valencia). Trabajaba para Pórtoles y Compañía.

Salvador Zárate Estrem, el 7 de mayo de 1946. Domiciliado en Reus (Tarragona). Trabajaba para D. Juan Vergés Fortuny.

Ildefonso García Martínez, el 17 de mayo de 1946. Domiciliado en Astillero (Burgos). Trabajaba para Taller Astillero, S. A.

Los que se crean con derecho a percibir la indemnización oportuna, pueden pasarse, acompañados de la documentación acreditativa correspondiente, por estas Oficinas del Instituto Nacional de Previsión, Sagasta, 6. Madrid.

**Préstamos de Nup-
cialidad concedidos.**

Se inserta a continuación, distribuída por provincias, la relación de solicitantes de préstamos a la nupcialidad del concurso de julio, a quienes les ha sido concedido por la Comisión Permanente del Instituto Nacional de Previsión.

ALAVA

José Antonio Montoya Urbina.
Teresa Arráiz Eguiluz.

Esperanza Ozaeta Viana.

ALBACETE

Antonio Moreno Picazo.
José María Marín López.
Julián García Vázquez.
Sebastián Gómez Moraga.
Fernando Moraga Alarcón.
Celestino Martínez Hernández.

Juan Blasco Ruiz.
Luciano Alarcón Muñoz.
Segismundo González González.
María Hernández Martínez.
Estrella Leal Picazo.

ALICANTE

José Martínez García.
Vicente Ferri Lillo.
Manuel Galán Jimeno.
Manuel Gálvez Mompean.
Antonio Antón Castelló.
José García Martínez.
Monserate Aráez Zambrana.
José Torres Bueno.
José López Lillo.
José Marhuenda Maestre.
Carmelo Guilló Avila.

Luis San Roque Terol.
Juan Berenguer Martínez.
José María Gras Rodríguez.
Francisco Mayo González.
Rosa Torres Vidal.
Manuela Cases Martínez.
Carmen Norte López.
Remedios Gómez Mayor.
Virtudes Richart Gil.
Josefa Gamus Ríos.

ALMERIA

Santos Caro Flores.
Federico Garrido Garrido.
Robustiano Reinoso Carreira.
Ignacio Lozano Bonachera.
Rafael García Sánchez.

Antonio Leal Serrano.
Juan Moya Arqueros.
Joaquín López Nieto.
Isabel Antonia López Guerrero.
Carmen Morales González.

AVILA

Pedro Gutiérrez Gómez.
Avelino González Cid.
Angel Nieto Jiménez.
Constancio Torres Gómez.

Mario Suárez Illera.
Alejandro Martín Rivero.
Amparo García García.

BADAJOS

Francisco Fernández Flores.
Isidoro Rodríguez Moreno.
Eugenio Suárez Gálvez.
José Moreno Acevedo.
Celestino Núñez Barroso.
Manuel Gordillo López.
Luis Bellerino Macías.
Luis Lindo Méndez.
Andrés Sánchez Guzmán.
Diego Ortiz Rodríguez.
Maximino Porras Granero.
Francisco Fernández Gómez.
Rafael Romero Alias.
Manuel Perdígón Sáez.

Calixto Espinosa Borrego.
Miguel González Fernández.
Angel Rodríguez Pérez.
Francisco Núñez Caro.
Baldomero Marín López.
Fermín Pino Barrena.
Andrés Durán Cortés.
Francisco Gragera Cardoso.
Josefa Zapata Romero.
Purificación Antúnez Hernández.
Trinidad Sánchez Tacón.
Valentina Gordillo Muñiz.
Rosa Montes Mato.
Ana Burguillos Mateos.

BALEARES

Vicente Almiñana Alfaro.
Jorge Riera Clar.
Guillermo Escanellas Janer.
Bartolomé Palmer Más.
Juan Pol Barceló.
José Zamora Aznar.

Emilio Villena Vera.
Fernando Blesa Parra.
Catalina Nadal Vidal.
Encarnación Martínez Martínez.
Agueda Domitila Mercadal Cánovas.

BARCELONA

Emilio Gil Baragaño.
Aurelio Sánchez Fuentes.
Julio Melgar Conde.
Miguel Ubeda Nague.
Joaquín Pujal Gallemi.
Joaquín Dasi Pamblanco.
Jorge Ferrer Compte.
Gabriel Ramos Ramos.
Martín Alonso Portugal.
Miguel Lorenzo Regidor.
José María Tormo Magrans.
Vicente Clemente Ortiz.
Vicente Mancha Barroso.
Salvador Artés Montoro.
Rogelio Miralles Beltrán.
Luis Pérez Toledano.
Deoclecio Prieto García.
Benito Cendón Fuentes.
Ricardo Sospedra Nogueroles.
Salvador Requena López.
Manuel Castellana Valls.
Emilio Fernández Fernández.
Roque Liébana Rueda.
Diego Uros Cañada.
Ramón Vivet Codina.
Gregorio Porra Bernal.
Juan Comas Miguel del Solá.
Francisco Rodríguez Cruzado.
Francisco Montes Sanz.
Francisco Muntada Badía.

Pedro Bonet Cuenca.
Joaquín Vaño Pascual.
Gabriel Marsellach Illas.
Francisco Gutiérrez Parmo.
Alfredo Izquierdo Blach.
Eugenio Sánchez Núñez.
José Martínez Catalán.
José Salla Alarcón.
Ignacio Martínez Miguel.
Joaquín Riera Planas.
Fernando García García.
Angel Potau Mir.
Joaquín Callejón Vives.
Miguel Martínez Martínez.
Manuel Pavón Tornero.
Daciano García Valladares.
Juan Casanova Reisach.
María Victoria Raboso Zapata.
Rosa Moré Camps.
María Ibarz Domingo.
Consuelo Carrión Madrazo.
Juana Matilla Navarro.
Rita Fábregas Oms.
Mercedes Clavé Monteny.
Concepción Frasquet Rodrigo.
Francisca Perales Lorige.
Sebastiana Sancho Llorente.
Catalina Conesa Carbonell.
Angeles Hernández Lajara.
Teresa Gil Navarro.

BURGOS

Guillermo Mollón González.
Maximino García García.
Paulino Martínez Martínez.
Florencio Santamaría Renuncio.
José de la Torre Muro.

Luis Rastrilla Alonso.
Juan Jesús García Martínez.
Ricardo Palacios Sanz.
Teresa Busto Busto.
María del Carmen Ramiro Bretón.

CACERES

Santiago Barquilla Recio.
Diego Blázquez Borreguero.
Pedro Solano Pascual.
Anastasio Barquilla Barrado.
Baldomero Rodríguez Sánchez.
Miguel Flores Muñoz.

Isidoro Rubio Molano.
Francisco Rubio Martín.
Francisco Martín Herrera.
Máximo Caballero González.
Antonio Martín Rayo Enríquez.
Carmen Ortiz González.

CADIZ-CEUTA

Antonio García de la Cruz.
Juan Rodríguez de la Rosa.
Juan Fernández Augusto.
Francisco Forné Canto.
Manuel Sánchez Capinety.
Francisco Cazorla Reyes.
Manuel Madueño Carvajal.
Francisco Carrillo Lozano.
Manuel Romero Ramos.
Antonio Monroy Herrera.
Antonio Ternal García.
Manuel López Troncoso.
Manuel Raposo Mora.

Juan Vera García.
Antonio Sánchez Ruiz.
Rafael Berardo Castañeda.
Vicente Calatayud Torres.
Ramón Oncina López.
Francisco Larios Villarrubia.
Rafaela Fierro Longo.
María de la Esperanza Lespón González.
Catalina Estévez Barea.
Carmen Rodríguez Bastón.
Amalia Aciera Quirós.
Antonia Gómez Sánchez.

CASTELLON

Sebastián Valls de los Reyes.
Manuel Giner Mari.
Bautista Serra Gorriz.
José Vicente Torres Almela.
José Falomir Vicente.

Joaquín Pons Varela.
Jaime Gómez Bosch.
Joaquín Meneu Remolar.
Elisa Fontane Sánchez de la Orden.
Carmen Gali Ibáñez.

CIUDAD REAL

Federico Peña Mohino.
José Zapata Sánchez.
Servando Montero Peña.
Rafael Campos Parente.
Antonio Ximénez García.
Justo Millán Aguirre.

Félix Larena Quintana.
Gonzalo Valero Chaves.
Francisco Rubio Serrano.
Valeriana Rivilla Céspedes.
Francisca Mora Rivilla.
Juana Muñoz Castillo.

CORDOBA

Antonio Valera Pérez.
Miguel Muñoz Bello.
Tomás Aranda Malaguilla.
Rafael Márquez Gutiérrez.
Alfonso Ariza de la Virgen.
Rafael Sánchez Real.
Antonio Sánchez de Mora Huertas.
Joaquín Varó Ortiz.
Rafael Ruiz Losada.
Manuel Arribas García.
Ignacio Gómez Gómez.
Rafael Cerrato del Castillo.
Antonio Martínez Infantes.
José Díaz Blancat.
Gregorio Martínez Rivas.
Mateo González Gallardo.
Manuel Pérez Ríos.
José Lozano Márquez.
Bartolomé Jódar Fernández.

Salvador Mato Yago.
José Flores López.
Rafael García Rael.
Andrés Luque Jiménez.
Josefa Vargas López.
Rosario Gómez Ruiz.
Josefa Valle Cubero.
Dolores Polaina González.
Ascensión Alcántara Aguilar.
Josefa Merino Maroto.
Carmen Campaña Córdoba.
Concepción Peñas Laguna.
Francisca Mendoza López.
Concepción Delgado Jiménez.
Araceli Muñoz Muriel.
Francisca Pérez Medina.
Encarnación Carmona Contreras.
María Luna Calleja.

CORUÑA (LA)

Antonio Bello Vázquez.
José Ramón Lorenzo Ballesteros.
Santiago Santos Varela.
José Souto Garabato.
Pedro Gómez Martínez.
Francisco Lago Luaces.
Victoriano Muñios Santomás.
José María García García.
Juan Tellado Otero.
Víctor Rodríguez Calvo.
Eduardo López Vázquez.
Manuel Martínez Bandín.
Santiago Villaverde Méndez.
Higinio Piñeiro Maciñeira.

Antonio Roca García.
Luis García Morlán.
Juan Ruiz Prado.
José Agra Chacón.
Sabino Rodríguez Prado.
José Canzobre Bermúdez.
Purificación del Carmelo Puga Gago.
Alicia Lage Galán.
María Soto Viquendi.
Josefina López Losada.
María Teresa Rey Carreiras.
Carmen Queiruga Basoco.
Angustia Barbeito Mosquera.

CUENCA

Virgilio Vicente Muñoz.
Primo López García.
Gonzalo Vicente Huerta.

Felipe Sáiz Perona.
Miguel Jiménez Vivar.
Luis Martínez Cantero.

GERONA

Antonio Sánchez López.
Juan Fernández Cuenca.
Juan Gomis Gibert.

Francisco Estartus Martí.
Juan Martínez Soler.
Mercedes Verges Sentí.

GRANADA

Rafael Fernández Barrales.
Trinidad García Guil.
Antonio Roldán Cobos.
Manuel Martín López.
Francisco Castro Cabello.
Manuel Alonso Bonilla.
Guillermo Carrillo Martínez.
Antonio Gabarrón Martínez.
Pascual Sánchez Manzano.

Cristóbal Robles Guzmán.
Cristóbal Manzano Gualda.
Francisco Hernández Santos.
Manuel Ruiz Fernández.
Antonio Fernández Ruiz.
Carmen Ayala Granizo.
Antonia López Balboa.
Carmela Lisarte Rodríguez.
Gloria Gómez Casas.

GUADALAJARA

Mariano Sánchez Sánchez.
Catalino Piqueras Parra.

Enrique Andrés Gutiérrez.
José Egido Garijo.

GUIPUZCOA

José María Bermejo Zulaica.
Ramón Albizu Beraza.
Carlos González Comín.
Julián Santos Torrecilla Ruiz.

Epifanio González Alonso.
José González Ultra.
Galo Condé Bienzobas.
Amparo Zarandona Viyella.

HUELVA

Diego Arenas Domínguez.
Sebastián Ruiz Martín.
Antonio Rodríguez Acosta.
Manuel García Robles.
Manuel Moreno Navarro.
José Manciró Santos.

José Ramírez Piosa.
Antonio Barroso Pérez.
Alberto Wert Lancha.
Emilia Rodríguez Ledesma.
Ana María Quintana Hidalgo.

HUESCA

Aurelio Bail Gascón.
Benito Sáez Pérez.
Julio Martín Marcos.

Antonio Bolea Aisa.
José Vázquez Martín.
Concepción Piraces Borderías.

JAEN

Manuel Martínez Martínez.
Blas Molina García.
Luis Riquez Rojo.
Victoriano Escudero Sánchez.
Manuel García López.
Antonio Ibáñez Martínez.
José Jiménez Cuesta.
Máximo Viñas Barrero.
Francisco Cortés Mosquera.
José Ruiz González.

Antonio Flor Castillo.
Ernesto Delfa Castro.
Fernando del Cubo Marín.
Emilio García Vera.
Francisco Hernández Pérez.
Pedro Chica García.
Manuel García-Izquierdo Sanz.
Manuel Martos Ortega.
Luis García Jiménez.
Ana Torres Saavedra.

Ana María González Collado.
Carmen Ruiz Mesa.
Manuela Ramírez Casado.

María Teresa Arias Plaza.
Carmen Hernández Viedra.
Concepción Expósito Sánchez.

LEON

Eugenio Valduenza Luengo.
Julio de la Fuente Macho.
Pascual Flórez Flórez.
Ramiro Ibáñez Antón.
Julián Alvira Navarro.
Luis Morilla Amores.
Lázaro López Abanzas.

Alfonso Alvarez Barrientos.
Lorenzo Méndez Fernández.
Jesús Sáenz de Miera Berjón.
Catalina Alvaredo Pellitero.
Felicidad García Morquillas.
Elena Pérez Guayo.
Felipa Castañón Rubio.

LERIDA

Antonio Paraíso Ramón.
José Bonet Torrent.
Emiliano Blasco Núñez.

Domiciano García López.
Concepción Lletjós Borrás.

LOGROÑO

Teodoro González Martín.
Luciano Luis Barrio Espuelas.
Jesús Vega García.
Angel Fernández Martínez.

Santos Urbano Preciado.
Antonio Blasco Hernáez.
Genoveva Marcos Martínez.

LUGO

Enrique Salgueiro Bermuy.
Ramón Rodríguez Rodríguez.
Enrique Cabarcos Ferreiro.
Germán Ruiz Sánchez.
José Luis Meijide Rodríguez.
Alvaro Alvarez Nieto.

Elvira Fraga Alvarinho.
Regina Fernández Martínez.
Carmen Lousas Rodríguez.
Juana Andrade Fernández.
Manuela Martínez Llamas.

MADRID

Ismael Camus Piñera.
Ramón María Pajares Beotas.
Juan Fernández Castrillón.
Fernando Alvarez de la Campa Balbuena.
Fernando Azorín Pérez.
Juan Francisco Sangar Rodríguez.
Luis Gómez Seijo.
Jerónimo Piñeiro López.
Julián Calderón Mira.
Luis García Chozas.
Salvador Rozas Torrano.
Teodoro García Serrano.
Alberto Lanza Recuenco.
E. Antonio Sánchez Lianño.

Agustín Laguna Aguilar.
José Martínez Cuéllar.
Eugenio Ordiales Cases.
José Luis Fernández Lavid.
Antolín García González.
Alejandro Pérez Baltasar.
Fernando Ros Pozo.
Mariano Martín Carrillo.
Angel Rebollo Díez.
Francisco Hernández Rodríguez.
Andrés Avila Lozano.
Jesús Fuentes Robles.
José María Ortega Cote.
Federico Pérez Silvestre.
Pedro Asenjo Redondo.

Leopoldo León Asenjo.
Antonio del Barrio Benito.
Timoteo Jiménez Muñoz.
Amós Gangoso Gago.
Teodoro González del Campo.
Dionisio García Alonso.
Rafael López Fernández.
Mario García Martín.
Julio Coto Arévalo.
Ceferino Alegre Moreno.
José Flores Cera.
Pablo Ballesteros Palomarés.
Francisco Isaac Santiago.
Mariano Tejero Marañón.
Francisco Ruiz Navarro.
Africa de la Rosa García.
Consuelo Segura Ruiz.
Josefa Villanueva Callejo.
Josefa Munilla Gutiérrez.
Susana Teresa Geriz Pradas.
Purificación Vellón Egido.
Inés Peña Vargas.
Margarita García Berenguer.
Emilia Aldehuela González.

Pilar del Sasar Zapater.
Luisa García Fernández.
María Fernández García.
María Revilla Fernández.
Tomasa Almendariz Sanz.
Adela Martínez Matías.
Natalia Carbonel Cuerda.
Manuela Prados Fernández.
Carmen Tomé García.
Francisca Redondo Moreno.
Isabel García Corcho.
Pilar Herrerueta Ramos.
María Rosa Matesanz Rico.
Carmen Madrid Martínez.
Emilia de la Fuente Iglesias.
Aurora García Uceda.
Rosalia del Valle Jiménez.
María Teresa Rodríguez Pérez.
Victoriana Merino Puebla.
Elena Alcázar Andrés.
Lucía Paredes Segura.
Isabel López García.
Rosario Sánchez Aznar.

MALAGA - MELILLA

Rafael Carbonero Torres.
José Mora Gutiérrez.
Antonio Solero Pérez.
José Arias Ruiz.
Francisco Núñez Arana.
Manuel Muñoz García.
José Castiglones Fernández.
Juan Oroña Jiménez.
José Cayuela Montilla.
Francisco Gómez Vertedor.
José Romero González.
Matías Gallardo Morilla.

José Gutiérrez Cisneros.
Manuel Crespo Sánchez.
Tomás Serrano Ruiz.
José Navarro Lozano.
Antonio López Campos.
Carmen Pérez Aranda.
Encarnación Fernández López.
Remedios Bustos Gómez.
Antonia Fuentes Cordero.
Mercedes Lucena Peña.
Carmen Machuca Carrillo.

MURCIA

Antonio Fonet Solano.
Manuel Bueno Madrid.
Antonio Verdú Salinas.
Mariano Sánchez López.
Lorenzo Ros Sánchez.
Joaquín García García.
José Tomás Pina.
Juan Miras López.
Damián Valera Sánchez.
Francisco Hernández Soto.

Francisco Pineda Toledano.
Miguel García Cano.
Pilar Navarro Ferrer.
Dolores Moreno España.
Isabel Ródenas Muñoz.
María López García.
Dolores Ramos Gallego.
Dolores Gallego Robles.
Antonia Gambín Carrillo.

NAVARRA

Florencio Polo Calvo.
Antonio Aranguren Elorz.
Florentino Lastreras Ruiz.
Ignacio Mendirosz Iriarte.
Juan Montoya Elorza.

Victorino Urria Urbiola.
Rafael Elizalde Munarriz.
Angel Sáinz-Calderón Ruiz.
Leonor Sagüés Arbilla.
Angeles Ruiz Medrano.

ORENSE

Julio Tarrío Pérez.
José Fontañña Abadín.
Gerardo Llamas Fernández.
Josefina Gracia Lago.

Marina Naranjo Pereira.
María Novoa Valcárcel.
Dolores Fernández Fernández.
María Iglesias García.

OVIEDO

Jesús Herminio Reyes López.
Manuel San Martín Rodríguez.
Higinio Jiménez Siguin.
Tomás Gil García.
Francisco Arrougue Rocés.
Jesús Alvarez Paredes.
Joaquín Folgueras Alvarez.
Ataulfo García Fernández.
José Cuenta García.
Gerardo Martín Mateos.
Fernando Domínguez García.
Deogracias Lada Moratinos.
César Santamaría Suárez.
Angel Gutiérrez Suárez.
José Antonio Ordás Secades.
Angel González Muñiz.
Jaime Alvarez Alvarez.

Félix Rodríguez Sevarés.
Manuel Varela Fernández.
José Manuel Alonso Alvarez.
Fernando Silos Meana.
José María Braga Velasco.
Laureano Pintado Alvarez.
Víctor Arsenio Rodríguez Martínez.
Jesús Pérez López.
Rudersendo Pérez Antón.
Julio Fernández Siñeriz.
Emilia Ramona Díaz Berdayes.
Rosario Muñiz Cuervo.
Dolores Coto Blanco.
Irene Gutiérrez González.
Rosa Fernández Fernández.
Rosa Méndez Martín.

PALENCIA

Esteban del Río Vélez.
Lucio del Valle Santiago.
Miguel Zapatero Alonso.

Andrés Benito Palomino.
Angela García del Galdo.

PALMAS (LAS)

Antonio Perera Hernández.
Nicolás Manuel Ortega Amaya.
Gregorio Tavio Gutiérrez.
Miguel Carballo Cumpierrez.
Santiago Henríquez Rodríguez.
José Calle España.
Juan Ramón Cárdenas.
Antonio Yáñez Ramírez.

Eliseo Cruz Hernández.
Pedro Suárez Sánchez.
Rafael Jiménez Santana.
Rosario Cruz Herrera.
Francisca Alamo Sosa.
Soledad Vega Ramos.
Magdalena Montefongo Medina.

PONTEVEDRA

Jorge Iglesias Rodríguez.
Guillermo Rodríguez Lago.
Manuel López Blanco.
Julio Parada Pérez.
Adolfo Comesaña Docampo.
Manuel Pérez Soto.
Cándido Causelo Soto.
Jaime Fernández Rodríguez.
Ricardo García Pereira.
Enrique Costas Caride.
Alejandro Guadarrama Pérez.
Cándido Rodríguez Bastós.
Jaime González Rodeiro.
Aurelio Esperón Filgueira.

Francisco Oya Alonso.
Manuel Agulla Bea.
Francisco Figueroa Rodríguez.
Ramón Pereira Vidal.
Enrique Daniel Martínez Pérez.
José Martínez S. S.
Alfreda García Troncoso.
Ana María Montousse Rodríguez.
Nieves Serantes Gregorio.
Lucinda González Graña.
Dolores Fernández Broullón.
Modesta Vascos del Río.
María del Carmen Rodríguez García.

SALAMANCA

Francisco Sierra Sierra.
Manuel Izquierdo Torres.
Elías Rodero González.
Palmiro García Rodríguez.
Dionisio Sánchez Primo.

José Cuadrado Blanco.
Angel Durán García.
Arturo González Iglesias.
Angeles González Caverro.
Emilia Carreño Sancho.

SANTA CRUZ DE TENERIFE

Jorge Miranda Brito.
Antonio Darias Morales.
Luis Arias Sosa.
Nicolás Díaz Pérez.
Juan Montero Pérez.
José Ramos Rodríguez.

Eulogio García Amaral.
Alberto Morales del Castillo.
Ricardo Rivero Meneses.
Candelaria Marrero Hernández.
Clara Magdalena Castilla.
Jovita Espinosa González.

SANTANDER

Blas Sebastián López Vela.
Manuel Pérez Bustio.
Angel Fernández Ocejo.
José Palacios Castillo.
Francisco Agüero Liaño.
José López Díez.

Manuel Gómez Mañanez.
Ramón Olavarría Gómez.
Leonardo González Abad.
María del Carmen Coterá Ortiz.
María Luisa Salas Tezanos.

SEGOVIA

Martín Valverde Euceta.
Dalmacio López Pastor.
Jesús Rojo Galán.

Lorenzo Herrero Fernández.
Bonifacio Muñoz de la Fuente.
Rosario Calvo Leonor.

SEVILLA

Manuel Fernández Carretón.
Abelardo Vázquez González.
Miguel Martínez Pérez.
Antonio Quintana del Pozo.
Juan José Carrión Rodríguez.
Antonio García Macías.
Román Garrido Rebollo.
Francisco Perea Miguel.
Manuel Martín Vázquez.
Antonio Causino García.
Antonio Menchero Fernández.
Eduardo Gómez Sánchez.
José Falcón Ruiz.
José Rivera Celi.
Juan Sánchez Moreno.
Diego Viejo Martín.
Francisco Torres Bravo.

Manuel Domínguez Vázquez.
Francisco Castilla Martos.
Antonio Alves Alfonso.
José Peña Pérez.
Pedro Márquez Capa.
Rosario Martín Prieto.
Matilde Cera Márquez.
María Sánchez Pichardo.
María Ropero Moreno.
Margarita Moreno Villa.
Dolores Sánchez Fernández.
Carmen Pérez Fernández.
Pastora Francés Pérez.
Luisa Velles Díaz.
Constanza Cabeza Castilla.
Carmen Grueso Lafarque.
Concepción Alfaro Palma.

SORIA

Ramón Bravo Hernández.
Alfredo Pascual Gómez.

Eugenio Cuesta San Millán.
Nelida Crespo Núñez.

TARRAGONA

Blas Lloréns Llobell.
Francisco Brea Barrera.
José Vives Cuirana.
Serafín Alguero Cid.
Eduardo Molina Torralba.

Ramón Plá Cid.
Jaime Fonayet Estafanell.
Juan Pamiés Massagué.
Pedro Más Palleja.
Jacinta Terzán Ruiz.

TERUEL

Antonio Soriano Gorriç.
Aniceto Alvarez Rodríguez.

Pío Román Tejero.

TOLEDO

Félix Contonente López.
Eulogio Amores Calderón.
Nicolás Gómez Moreno.
Eladio Martínez de la Casa.
Porfirio Bravo Carrasco.
Eloy Merchán Martín.
Faustino Alcaide Rodríguez.

Tomás González Girón.
Federico Pérez-Chirinos Ruiz.
Saturnino Villacañas Ramos.
Antonio de la Mata Díaz.
Eliás Martín Ballesteros.
Francisca Maldonado del Valle.
Isabel Vega García.

VALENCIA

Emilio Barroso Vidal.
José Alonso Aguilera.
Manuel Berzosa Román.

Emilio Gabaldón Candel.
Vicente Tapia Riera.
Juan Bautista Ferrando Picó.

Rosendo Tur Climent.
Modesto Pelegri Richart.
José Miguel Hurtasum.
Miguel Bautista Arroyo.
Juan Serradilla Serrano.
Rogelio Hernández Mateos.
Jaime Pascual Ibáñez.
José Rodríguez Cisneros.
Ramón Fernández Gea.
Ginés López Molina.
Eugenio Jiménez Muñoz.
Rafael Soto Moreno.
Rafael Ruano Garrido.
Vicente Gisbert Perer.
Jesús Herrero Perer.
Rafael Clar Montero.
José Bosch Redón.
Roberto Martí Guerola.

José González Tomás.
Manuel Simó Chasán.
José Quintana Morenilla.
Antonio Pamblanco Jiménez.
Martín Clavera Moll.
José Boquer Peris.
Constantino Benevent Serra.
Francisco Bustamante Vives.
Dolores Navarro Planas.
Carmen Carrasco Pérez.
Carmen Raso Ros.
Catalina Mañas Pérez.
Concepción Julia Roda.
Carmen Gómez Jorge.
María Bodi Arnal.
Ramona Ramón Elche.
Carmen Molina Urrutia.
María del Carmen Agu Armer.

VALLADOLID

Joaquín Machado Bayón.
Miguel de la Fuente Vallés.
Santiago Gutiérrez González.
Angel España García.

Enrique Bastardo de Pablo.
Fidel Martínez Giralda.
Felisa Maroto Fernández.

VIZCAYA

Ignacio Medinabeitia Salas.
Miguel Metola Vargas.
Moisés Gosende González.
José Antonio García Orrantia.
Martín Talbaila Lanzagorta.
Federico Fernández-Liger Igual.
Miguel Ibarrondo Abrisqueta.

Víctor Robledo Gutiérrez.
Antolín Calvo Gómez.
Arturo Otero Iturralde.
Marcelino Santín Ruiz.
Juan Ayeararán Berdoncés.
Manuel Blanco Gil.
Aurora Arteche Cuñado.

ZAMORA

Francisco Esteban Fernández Poza.
Dioscórides Ortiz Ballesteros.
Angel Sánchez Santiago.
Otilio Pérez Chillón.

Manuel del Estal Fernández.
Francisca-Carmen Guerrero Calvete.
Araceli Mangas Higuera.

ZARAGOZA

Bienvenido Melero Lanaga.
Manuel Fanlo Serrano.
Félix García Díaz.
Miguel Sariñena Blasco.
Francisco Hidalgo Delgado.
David Lambea Sanz.
Fernando Benavides Uñez.
Luis Nadal Vivar.
Mario Figuer Trigo.

Juan Manuel Moreno Lázaro.
Fernando Morata Mingote.
Santiago Romanos Jerez.
Manuel Gracia Miguel.
Concepción Palo Tena.
Martina Hurtado Clavería.
Carmen Gracia Alduan.
Carmen Gimeno Galindo.

APENDICE

Legislación - Jurisprudencia

LEGISLACION

SUMARIO

- 74** Orden de 6 de julio de 1946 (Ministerio de Trabajo), por la que se dictan las medidas pertinentes para pago de devengos a los represaliados, en virtud del Decreto de 22 de febrero último.—(*B. O. del E.* del 8.)
- 75** Circular de 15 de junio de 1946 de la Dirección General de Previsión (Ministerio de Trabajo), convocando concurso para proveer vacantes de Facultativos de Medicina general del Seguro Obligatorio de Enfermedad existentes en las provincias de Albacete, Alicante, Avila, Baleares, Cáceres, Cuenca, Guipúzcoa, Navarra, Soria y Ceuta.—(*B. O. del E.* del 24 de julio.)
- 76** Orden de 9 de julio de 1946 (Ministerio de Hacienda), por la que se aprueba la cuenta rendida por el Instituto Nacional de Previsión de los pagos hechos por Seguros sociales a que se refiere la Ley de 31 de diciembre de 1945, y fijando el capital de Deuda Perpetua al 4 por 100 Interior que habrá de entregársele con arreglo al Decreto y Orden ministerial de 25 de enero de 1946.—(*B. O. del E.* del 14.)
- 77** Ley de 17 de julio de 1946 (Jefatura del Estado), sobre construcción de viviendas protegidas por las Empresas industriales.—(*B. O. del E.* del 18.)
- 78** Orden de 20 de julio de 1946 (Ministerio de Trabajo), por la que se inscribe en el Registro especial de las aseguradoras de accidentes del trabajo a la "Mutua de Comerciantes de Carbones de Barcelona".—(*B. O. del E.* del 27.)
- 79** Orden de 20 de julio de 1946 (Ministerio de Trabajo), por la que se dispone que la Asesoría General y Técnica de Previsión Social quede constituida en la forma que se indica.—(*B. O. del E.* del 27.)
- 80** Orden de 20 de julio de 1946 (Ministerio de Trabajo), por la que se aprueban las modificaciones introducidas en los Estatutos sociales y Reglamento de la Sección de Accidentes de la "Mutualidad Sabadellense de Accidentes del Trabajo y de Enfermedades".—(*B. O. del E.* del 27.)



tes y pagos que tengan que efectuar, y el segundo, en los días 4 y siguientes, asimismo laborables, del mes de enero de 1947.

Art. 2.º A efectos de lo establecido anteriormente, el Instituto Nacional de Previsión pondrá a disposición de cada Delegación provincial de Trabajo el 75 por 100 de las cantidades a que asciendan los haberes reconocidos a los trabajadores de su respectiva demarcación, ateniéndose para ello a las cifras globales comunicadas a tal fin por este Departamento.

La remesa de tales cantidades se efectuará igualmente en dos plazos del 37 y 1/2 por 100 cada uno de la suma que haya de satisfacerse, y con la antelación necesaria para que por aquellos Organismos puedan hacerse los pagos en las épocas señaladas en el artículo que antecede.

Art. 3.º El Instituto Nacional de Previsión se resarcirá de las cantidades que hubiera anticipado a tenor de lo dispuesto en el artículo anterior mediante una derrama mensual, cuyo importe se fija en el 20 por 100 del de la cuota sindical de Empresa.

Dicha derrama tiene carácter nacional, y en consonancia con este carácter, será satisfecha por todas las Empresas y Organismos, cualquiera que sea su situación respecto al abono de la cuota sindical.

A tal efecto, las Entidades que se hallaren exentas del pago de cuota sindical de Empresa calcularán el importe de su contribución a la derrama en función de lo que hubieran tenido que satisfacer por cuota sindical de no gozar de la referida exención.

Art. 4.º Para el abono de la mentada derrama se utilizarán por todas las Entidades afectadas los mismos boletines de liquidación establecidos actualmente por el Instituto Nacional de Previsión para la recaudación de la cuota sindical.

Art. 5.º El recargo que por la presente disposición se regula será exigible desde 1.º de abril próximo pasado, y, por consiguiente, la primera liquidación de cuota sindical afectada por el mismo será la correspondiente a dicho mes.

Las Entidades que ya hubieran satisfecho, a la fecha de publicación de la presente Orden, alguna o algunas de las mensualidades afectadas por el mencionado recargo abonarán globalmente las aportaciones que les son exigibles, correspondientes a dicho período de tiempo, por medio de una sola liquidación complementaria.

Art. 6.º La contribución de la derrama se mantendrá subsistente hasta que el Instituto Nacional de Previsión se haya resarcido totalmente de las cantidades anticipadas, más el interés de 4 por 100 anual.

Art. 7.º Las cantidades que hayan de percibirse no serán transferibles a tercero. No obstante, las Cajas de Ahorro podrán hacer préstamos con la garantía del título que sea habilitado a los interesados para poder efectuar el cobro.

Art. 8.º Se faculta a la Subsecretaría de este Departamento y a la Dirección General de Previsión para que, dentro cada una de sus res-

pectivas atribuciones, puedan resolver cuantas dudas o incidencias pudieran producirse con motivo de la aplicación de la presente Orden.

Circular de 15 de junio de 1946 de la Dirección General de Previsión (Ministerio de Trabajo), convocando concurso para proveer vacantes de Facultativos de Medicina general del Seguro Obligatorio de Enfermedad existentes en las provincias de Albacete, Alicante, Avila, Baleares, Cáceres, Cuenca, Guipúzcoa, Navarra, Soria y Ceuta. ("B. O. E." de 24 de julio.)

75

De conformidad con lo dispuesto en los artículos 110, 119 y siguientes de la Sección primera del capítulo segundo de la Orden del Ministerio de Trabajo de fecha 19 de febrero de 1946, aprobando el texto refundido de las disposiciones complementarias relativas al Seguro Obligatorio de Enfermedad (*Boletín Oficial del Estado* de 17 de marzo), se anuncian a concurso las siguientes plazas de Medicina general, en las localidades que se señalan:

Provincia de Albacete.

1. Una vacante para la asistencia de asegurados de la Caja Nacional y varias Entidades colaboradoras, en Albacete, Zona 2.^a, Plaza C.
2. Una vacante para la asistencia de asegurados de la Caja Nacional y varias Entidades colaboradoras, en Albacete, Zona 3.^a, Plaza D.
3. Una vacante para la asistencia de asegurados de la Caja Nacional y varias Entidades colaboradoras, en Almansa, Zona 1.^a, Plaza D.
4. Una vacante para la asistencia de asegurados del Servicio Sindical del Seguro de Enfermedad, en Almansa, Zona 1.^a, Plaza D.
5. Una vacante para la asistencia de asegurados del Servicio Sindical del Seguro de Enfermedad, en Almansa, Zona 2.^a, Plaza C.
6. Una vacante para la asistencia de asegurados de la Caja Nacional y varias Entidades colaboradoras, en Ferez, Zona única.
7. Una vacante para la asistencia de asegurados de la Caja Nacional y varias Entidades colaboradoras, en Hellín, Zona 1.^a, Plaza C.
8. Una vacante para la asistencia de asegurados de la Caja Nacional y varias Entidades colaboradoras, en Hellín, Zona 2.^a, Plaza C.
9. Una vacante para la asistencia de asegurados de la Caja Nacional, en Hellín, Zona 6.^a rural. Cenajo.
10. Una vacante para la asistencia de asegurados de la Caja Na-

cional y varias Entidades colaboradoras, en La Roda, Zona única, Plaza A.

11. Una vacante para la asistencia de asegurados de la Caja Nacional y varias Entidades colaboradoras, en La Roda, Zona única, Plaza B.

12. Una vacante para la asistencia de asegurados de la Caja Nacional y varias Entidades colaboradoras, en La Roda, Zona única, Plaza C.

Provincia de Alicante.

1. Una vacante para la asistencia de asegurados de la Caja Nacional, en Aguas de Busot, Zona única.

2. Una vacante para la asistencia de asegurados de la Entidad colaboradora núm. 67, "Mutualidad de Levante", en Alcoy, Zona única A.

3. Una vacante para la asistencia de asegurados de la Entidad colaboradora núm. 67, "Mutualidad de Levante", en Alcoy, Zona única B.

4. Una vacante para la asistencia de asegurados de la Entidad colaboradora núm. 67, "Mutualidad de Levante", en Alcoy, Zona única C.

5. Una vacante para la asistencia de asegurados de la Entidad colaboradora núm. 67, "Mutualidad de Levante", en Alcoy, Zona única D.

6. Una vacante para la asistencia de asegurados de la Entidad colaboradora núm. 67, "Mutualidad de Levante", en Alcoy, Zona única E.

7. Una vacante para la asistencia de asegurados de la Entidad colaboradora núm. 67, "Mutualidad de Levante", en Alcoy, Zona única F.

8. Una vacante para la asistencia de asegurados de la Entidad colaboradora núm. 67, "Mutualidad de Levante", en Alcoy, Zona única G.

9. Una vacante para la asistencia de asegurados de la Caja Nacional y las Entidades colaboradoras "Mutua Española de Seguro de Enfermedad" núm. 82 y "Mutua Valenciana sobre Accidentes de Trabajo" núm. 4, en Alicante, Zona Este A.

10. Una vacante para la asistencia de asegurados de la Entidad colaboradora núm. 8, "La Española", en Alicante, Zona Este B.

11. Una vacante para la asistencia de asegurados de la Entidad colaboradora núm. 12, "Mutua Balear", en Alicante, Zona Este C.

12. Una vacante para la asistencia de asegurados de la Entidad colaboradora núm. 12, "Mutua Balear", en Alicante, Zona Este D.

13. Una vacante para la asistencia de asegurados de la Caja Nacional y la Entidad colaboradora núm. 40, "Mutua de Previsión Hispania", en Alicante, Zona Este E.

14. Una vacante para la asistencia de asegurados de la Entidad colaboradora núm. 12, "Mutua Balear", en Alicante, Zona Oeste A.

15. Una vacante para la asistencia de asegurados en la Entidad colaboradora núm. 82, "Mutua Española del Seguro de Enfermedad", en Aspe, Zona única.

16. Una vacante para la asistencia de asegurados de la Caja Nacional, en Balones, Zona única.

17. Una vacante para la asistencia de asegurados de la Caja Nacional y varias Entidades colaboradoras, en Bigastro, Zona única.

18. Una vacante para la asistencia de asegurados de la Entidad colaboradora núm. 67, "Mutualidad de Levante", en Cocentaina, Zona única.

19. Una vacante para la asistencia de asegurados de la Entidad colaboradora núm. 8, "La Española", en Crevillente, Zona única.

20. Una vacante para la asistencia de asegurados de la Caja Nacional, en Denia, Zona única.

21. Una vacante para la asistencia de asegurados de la Entidad colaboradora núm. 121, "Mutua Patronal Ilicitana", en Elche, Zona Centro A.

22. Una vacante para la asistencia de asegurados de la Entidad colaboradora núm. 121, "Mutua Patronal Ilicitana", en Elche, Zona Centro B.

23. Una vacante para la asistencia de asegurados de la Entidad colaboradora núm. 121, "Mutua Patronal Ilicitana", en Elche, Zona Centro C.

24. Una vacante para la asistencia de asegurados de varias Entidades colaboradoras, en Elche, Zona Centro D.

25. Una vacante para la asistencia de asegurados de la Entidad colaboradora núm. 10, "Mutua G. de Seguros", y la núm. 8, "La Española", en Elche, Zona Centro E.

26. Una vacante para la asistencia de asegurados de la Entidad colaboradora núm. 121, "Mutua Patronal Ilicitana", en Elche, Zona Llano A.

27. Una vacante para la asistencia de asegurados de la Entidad colaboradora núm. 121, "Mutua Patronal Ilicitana", en Elche, Zona Llano B.

28. Una vacante para la asistencia de asegurados de la Entidad colaboradora núm. 121, "Mutua Patronal Ilicitana", en Elche, Zona Llano C.

29. Una vacante para la asistencia de asegurados de varias Entidades colaboradoras, en Elche, Zona Llano D.

30. Una vacante para la asistencia de asegurados del Servicio Sindical del Seguro de Enfermedad y RENFE, en Elche, Zona única.

31. Una vacante para la asistencia de asegurados de la Caja Nacional y Entidades colaboradoras núm. 10, "Mutua General de Seguros", y 154, "Compañía Riegos de Levante", en Elda, Zona única A.

32. Una vacante para la asistencia de asegurados de la Entidad colaboradora núm. 15, "Previsión Vasco-Navarra", en Elda, Zona única B.

33. Una vacante para la asistencia de asegurados de la Entidad

colaboradora núm. 50, "Mutua Española de Previsión", en Elda, Zona única C.

34. Una vacante para la asistencia de asegurados de la Entidad colaboradora "Servicio Sindical del Seguro de Enfermedad", en Elda, Zona única D.

35. Una vacante para la asistencia de asegurados de las Entidades colaboradoras núm. 10 "Mutua General de Seguros", y núm. 8, "La Española", en Gata de Gorgos, Zona única.

36. Una vacante para la asistencia de asegurados de la Caja Nacional y varias Entidades colaboradoras, en Guardamar-La Marina, Zona única.

37. Una vacante para la asistencia de asegurados de la Caja Nacional y las Entidades colaboradoras núm. 45, "Mutua de Previsión Social", y núm. 154, "Compañía Riegos de Levante", en Hondón de las Nieves y de los Frailes, Zona única.

38. Una vacante para la asistencia de asegurados de la Entidad colaboradora núm. 40, "Mutua de Previsión Hispania", en Monóvar, Zona urbana A.

39. Una vacante para la asistencia de asegurados de la Caja Nacional y varias Entidades colaboradoras, en Monóvar, Zona urbana D.

40. Una vacante para la asistencia de asegurados de la Entidad colaboradora núm. 78, "Papeleras Reunidas", en Muro de Alcoy, Zona única.

41. Una vacante para la asistencia de asegurados de la Caja Nacional y varias Entidades colaboradoras, en Orihuela, Zona urbana.

42. Una vacante para la asistencia de asegurados de la Caja Nacional y la Entidad colaboradora núm. 46, "Mutua de Previsión Hispania", en Orihuela, Zona 2.^a rural.

43. Una vacante para la asistencia de asegurados de la Caja Nacional y varias Entidades colaboradoras, en Orihuela, Zona 3.^a rural.

44. Una vacante para la asistencia de asegurados de la Caja Nacional y Entidades colaboradoras núm. 12, "Mutua Balear", y 154, "Compañía Riegos de Levante", en Pretel, Zona única.

45. Una vacante para la asistencia de asegurados de la Caja Nacional y Entidad colaboradora núm. 19, "Mutua General Agropecuaria", en Puebla de Rocamora, Zona única.

46. Una vacante para la asistencia de asegurados de la Caja Nacional y Entidades colaboradoras números 10 y 154; "Servicio Sindical" y RENFE, en Torrellano-Altet, Zona única rural de Elche.

47. Una vacante para la asistencia de asegurados de la Caja Nacional y Entidad colaboradora núm. 35, "MAPFRE", en Vall de Laguart, Sagra, Tormos y Benimeli, Zona única.

48. Una vacante para la asistencia de asegurados de la Caja Nacional, en Jávea, Zona única, núm. 2.

49. Una vacante para la asistencia de asegurados de la Entidad

colaboradora núm. 15, "Previsión Vasco-Navarra", en Alicante, Zona Oeste A.

Provincia de Avila.

1. Una vacante para la asistencia de asegurados de la Caja Nacional y varias Entidades colaboradoras, en Avila, Zona capital, D. único.
2. Una vacante para la asistencia de asegurados de la Caja Nacional y varias Entidades colaboradoras, en Avila, Zona capital, D. único.
3. Una vacante para la asistencia de asegurados de la Caja Nacional y varias Entidades colaboradoras, en Avila, Zona capital, D. único.
4. Una vacante para la asistencia de asegurados de la Caja Nacional y varias Entidades colaboradoras, en Avila, Zona capital, D. único.
5. Una vacante para la asistencia de asegurados de la Caja Nacional, en Fresnedilla, Zona única.
6. Una vacante para la asistencia de asegurados en la Caja Nacional y Entidad colaboradora núm. 84, "Mutua Agraria Abulense", en Gállegos de Altamiro, Zona única.
7. Una vacante para la asistencia de asegurados de la Caja Nacional, en Horcajo de la Rivera, Zona única.
8. Una vacante para la asistencia de asegurados de la Caja Nacional, en Muñico, Zona única.
9. Una vacante para la asistencia de asegurados de la Caja Nacional, en Navalacruz, Zona única.
10. Una vacante para la asistencia de asegurados de la Caja Nacional y "Servicio Sindical del Seguro de Enfermedad", en Navarrevisca, Zona única.
11. Una vacante para la asistencia de asegurados de la Caja Nacional y Entidad colaboradora núm. 84, "Mutua Agraria Abulense", en Rivilla de Barajas, Zona única.
12. Una vacante para la asistencia de asegurados de la Caja Nacional y Entidades colaboradoras números 15 y 84, y "Servicio Sindical del Seguro de Enfermedad", en Sinlabajos, Zona única.
13. Una vacante para la asistencia de asegurados de la Caja Nacional y Entidades colaboradoras números 9 y 84, y "Servicio Sindical" (Sección RENFE), en Viñegra de Moraña, Zona única.
14. Una vacante para la asistencia de asegurados de la Caja Nacional y Entidades colaboradoras números 35, 45 y 84, y "Servicio Sindical del Seguro de Enfermedad", en Villanueva de Gómez, Zona única.

Provincia de Baleares.

1. Una vacante para la asistencia de asegurados de la Caja Nacional y varias Entidades colaboradoras, en Palma, Zona urbana.

2. Una vacante para la asistencia de asegurados de la Caja Nacional y varias Entidades colaboradoras, en Palma, Zona urbana.
3. Una vacante para la asistencia de asegurados de la Caja Nacional y varias Entidades colaboradoras, en Palma, Zona urbana.
4. Una vacante para la asistencia de asegurados de la Caja Nacional y varias Entidades colaboradoras, en Palma, Zona urbana.
5. Una vacante para la asistencia de asegurados de la Entidad colaboradora núm. 12, "Mutua Balear", en Palma, Zona única, urbana.
6. Una vacante para la asistencia de asegurados de la Entidad colaboradora núm. 12, "Mutua Balear", en Palma, Zona única, urbana.
7. Una vacante para la asistencia de asegurados de la Entidad colaboradora núm. 12, "Mutua Balear", en Palma, Zona urbana.
8. Una vacante para la asistencia de asegurados de varias Entidades colaboradoras, en Palma, Zona urbana.
9. Una vacante para la asistencia de asegurados de varias Entidades colaboradoras, en Palma, Zona urbana.
10. Una vacante para la asistencia de asegurados de varias Entidades colaboradoras, en Palma, Zona urbana.
11. Una vacante para la asistencia de asegurados de varias Entidades colaboradoras, en Palma, Zona urbana.
12. Una vacante para la asistencia de asegurados de varias Entidades colaboradoras, en Palma, Zona urbana.
13. Una vacante para la asistencia de asegurados de todo el Seguro (nombramiento para la Caja Nacional), en Palma, Zona Son Roca, Son Papiña y La Vileta; obligación de residencia dada la distancia.
14. Una vacante para la asistencia de asegurados de la Caja Nacional y todo el Seguro, en Palma, Zona Coll de Rebassa; con obligación de residencia.
15. Una vacante para la asistencia de asegurados de la Caja Nacional y todo el Seguro, en Palma, Zona San Jordi, Arenal Saranjassa; residencia obligatoria en San Jordi.
16. Una vacante para la asistencia de asegurados de la Caja Nacional y todo el Seguro, en Alayor, Zona única.
17. Una vacante para la asistencia de asegurados de la Caja Nacional y todo el Seguro, en Andraix, Zona distrito segundo, en Sárraco.
18. Una vacante para la asistencia de asegurados de la Caja Nacional y todo el Seguro, en Calviá, Zona distrito Capdellá.
19. Una vacante para la asistencia de asegurados de la Caja Nacional y todo el Seguro, en Campos del Puerto, Zona única.
20. Una vacante para la asistencia de asegurados de la Caja Nacional y todo el Seguro, en Estallenchs, Zona distrito único.
21. Una vacante para la asistencia de asegurados de la Caja Nacional y todo el Seguro, en Felanitx, Zona única.
22. Una vacante para la asistencia de asegurados de la Caja Nacional y todo el Seguro, en Ibiza, Zona única.

23. Una vacante para la asistencia de asegurados de la Caja Nacional y todo el Seguro, en Mahón, Zona única.
24. Una vacante para la asistencia de asegurados de la Caja Nacional y todo el Seguro, en Mahón, Zona única.
25. Una vacante para la asistencia de asegurados de la Caja Nacional y todo el Seguro, en Mercadal, Zona San Cristóbal.
26. Una vacante para la asistencia de asegurados de la Caja Nacional y todo el Seguro, en Muro, Zona única.
27. Una vacante para la asistencia de asegurados de la Caja Nacional y todo el Seguro, en Manacor, Zona Porto-Cristo (con residencia en el mismo).
28. Una vacante para la asistencia de asegurados de la Caja Nacional y todo el Seguro, en La Puebla, Zona A.
29. Una vacante para la asistencia de asegurados de la Caja Nacional y todo el Seguro, en La Puebla, Zona A.
30. Una vacante para la asistencia de asegurados de la Caja Nacional y todo el Seguro, en Sóller, Zona única.
31. Una vacante para la asistencia de asegurados de la Caja Nacional y todo el Seguro, en Villa Carlos, Zona única.
32. Una vacante para la asistencia de asegurados de la Caja Nacional y todo el Seguro, en Fornalutx, Zona única.

Provincia de Cáceres.

1. Una vacante para la asistencia de asegurados de la Entidad colaboradora núm. 35, "MAPFRE", en Cáceres, Zona 3.^a, distrito barriada de Aldea-Moret.
2. Una vacante para la asistencia de asegurados de la Entidad colaboradora "Servicio Sindical del Seguro de Enfermedad", en Cáceres, Zonas 2.^a y 3.^a
3. Una vacante para la asistencia de asegurados de la Caja Nacional y Entidades colaboradoras, en Cáceres, Zonas 1.^a y 2.^a

Provincia de Cuenca.

1. Una vacante para la asistencia de asegurados de la Caja Nacional, en Alcantud y agregados, Zona única.
2. Una vacante para la asistencia de asegurados de la Caja Nacional, en Boniches, Zona única.
3. Una vacante para la asistencia de asegurados de la Caja Nacional, en Caracenilla y agregados, Zona única.
4. Una vacante para la asistencia de asegurados de la Caja Nacional, en Cuenca, Zona 1.^a

5. Una vacante para la asistencia de asegurados de la Caja Nacional, en Cuenca, Zona 2.^a
6. Una vacante para la asistencia de asegurados de la Caja Nacional, en Cuenca, Zona 2.^a
7. Una vacante para la asistencia de asegurados de la Caja Nacional, en Cuenca, Zona 3.^a
8. Una vacante para la asistencia de asegurados de la Caja Nacional, en Granja de Iniesta, Zona única.
9. Una vacante para la asistencia de asegurados de la Caja Nacional, en Herrumblar (El), Zona única.
10. Una vacante para la asistencia de asegurados de la Caja Nacional, en Moya y agregados, Zona única.
11. Una vacante para la asistencia de asegurados de la Caja Nacional, en Rubielos Bajos y agregados, Zona única.
12. Una vacante para la asistencia de asegurados de la Caja Nacional, en Saceda Trasierra, Zona única.
13. Una vacante para la asistencia de asegurados de la Caja Nacional, en Villa de la Encina y agregados, Zona única.
14. Una vacante para la asistencia de asegurados de la Caja Nacional, en Villarta, Zona única.

Provincia de Guipúzcoa.

1. Una vacante para la asistencia de asegurados de la Entidad colaboradora núm. 40, "Previsión Hispania", en Eibar, Zona única.
2. Una vacante para la asistencia de asegurados de las Entidades colaboradoras números 15 y 82, en Irún, Zona única.
3. Una vacante para la asistencia de asegurados de varias Entidades colaboradoras, en Pasajes Ancho, Zona única.
4. Una vacante para la asistencia de asegurados de la Caja Nacional y varias Entidades colaboradoras, en Pasajes San Pedro, Zona única.
5. Una vacante para la asistencia de asegurados de la Caja Nacional y varias Entidades colaboradoras, en Pasajes San Pedro, Zona única.
6. Una vacante para la asistencia de asegurados de varias Entidades colaboradoras, en Pasajes San Pedro, Zona única.
7. Una vacante para la asistencia de asegurados de la Caja Nacional y varias Entidades colaboradoras, en San Sebastián, Zona 1.^a
8. Una vacante para la asistencia de asegurados de la Caja Nacional y Entidades colaboradoras, en San Sebastián, Zona 1.^a
9. Una vacante para la asistencia de asegurados de la Caja Nacional y Entidades colaboradoras, en Beasain, Zona única.

Provincia de Navarra.

1. Una vacante para la asistencia de asegurados de la Caja Nacional y Entidades colaboradoras, en Pamplona, Zona 1.^a
2. Una vacante para la asistencia de asegurados de la Caja Nacional y Entidades colaboradoras, en Pamplona, Zona 1.^a
3. Una vacante para la asistencia de asegurados de la Caja Nacional y Entidades colaboradoras, en Pamplona, Zona 2.^a
4. Una vacante para la asistencia de asegurados de la Caja Nacional y Entidades colaboradoras, en Pamplona-Burlada.
5. Una vacante para la asistencia de asegurados de Entidades colaboradoras, en Pamplona, Zona 2.^a
6. Una vacante para la asistencia de asegurados de la Entidad colaboradora núm. 119, en Pamplona, Zona 2.^a
7. Una vacante para la asistencia de asegurados de la Entidad colaboradora núm. 119, en Pamplona, Zona 2.^a

Provincia de Soria.

1. Una vacante para la asistencia de asegurados de la Caja Nacional y Entidad colaboradora núm. 19, en Soria, Zona única.

Provincia de Ceuta.

1. Una vacante para la asistencia de asegurados de la Entidad colaboradora núm. 10, en Ceuta, Zona 1.^a
2. Una vacante para la asistencia de asegurados de la Entidad colaboradora núm. 10, en Ceuta, Zona 1.^a
3. Una vacante para la asistencia de asegurados de la Caja Nacional y Entidades colaboradoras, en Ceuta, Zona 1.^a
4. Una vacante para la asistencia de asegurados de la Caja Nacional, en Ceuta, Zona 2.^a
5. Una vacante para la asistencia de asegurados de la Entidad colaboradora núm. 10, en Ceuta, Zona 2.^a
6. Una vacante para la asistencia de asegurados de la Caja Nacional y Entidades colaboradoras, en Ceuta, Zona 2.^a

Se concede el plazo de treinta días, a partir de la fecha de la publicación de esta convocatoria en el *Boletín Oficial del Estado*, para que todos los Médicos que figuren en la Escala de la localidad respectiva, y a quien no se les haya comunicado su continuación en el Seguro, de

conformidad con el citado art. 110, puedan solicitar las vacantes por escrito, pudiendo hacerlo en la totalidad de las anunciadas y siguiendo un orden de preferencia, ajustándose al modelo impreso que obra en la Inspección Provincial de los Servicios Sanitarios del Seguro Obligatorio de Enfermedad.

La resolución del concurso a que se refiere la presente convocatoria se publicará en el *Boletín Oficial del Estado*, y los interesados tendrán el recurso a que se refiere el art. 119 del mencionado texto refundido.

Esta convocatoria deberá insertarse en los *Boletines Oficiales* de las provincias a quienes afecte el concurso, aunque las vacantes que allí se reproduzcan serán sólo las que correspondan a la provincia respectiva.

76 Orden de 9 de julio de 1946 (Ministerio de Hacienda), por la que se aprueba la cuenta rendida por el Instituto Nacional de Previsión de los pagos hechos por Seguros sociales a que se refiere la Ley de 31 de diciembre de 1945, y fijando el capital de Deuda Perpetua al 4 por 100 Interior que habrá de entregársele con arreglo al Decreto y Orden ministerial de 25 de enero de 1946.—("B. O. E." del 14.)

Ilmo. Sr.: Presentada por el Instituto Nacional de Previsión la cuenta de los pagos hechos por Seguros sociales, a que se refiere la Ley de 31 de diciembre de 1945, con arreglo a lo prevenido en la Orden ministerial de 25 de enero de 1946, y de acuerdo con los informes emitidos por la Intervención General de la Administración del Estado y la Dirección General de la Deuda y Clases Pasivas,

Este Ministerio dispone:

1.º Queda aprobada la cuenta rendida por el Instituto Nacional de Previsión, Caja Nacional de Subsidios Familiares, acreditativa de las cantidades satisfechas en concepto de pago de subsidio, correspondientes a los de carácter social aplicados a la Agricultura, hasta el 31 de diciembre de 1945, y que arroja un importe de 636.600.891,65 pesetas.

2.º Con arreglo a lo dispuesto en el art. 1.º de la Ley de 31 de diciembre de 1945 y número 4.º de la Orden ministerial de 25 de enero de 1946, se fija en la cantidad de 371.250.000 pesetas efectivas la aportación del Estado, que se satisfará directamente por la Dirección General de la Deuda y Clases Pasivas al Instituto Nacional de Previsión, en Títulos de la Deuda Perpetua al 4 por 100 Interior, de fecha 1.º de abril de 1944, cedidos al tipo de 92,55 por 100, por un capital nominal de 401.134.521,88 pesetas, distribuidas en series, en la propor-

ción que establece el número 2.º de la misma Orden, según el detalle siguiente:

Serie	Numeración	Número	Valor nominal	Porcentaje
A	1.372.896 a 1.413.009	40.114	20.057.000	5 %
B	289.343 a 309.400	20.058	50.145.000	12,50 %
C	288.048 a 298.076	10.029	50.145.000	12,50 %
D	91.244 a 97.260	6.017	75.212.500	18,75 %
E	75.910 a 80.120	4.211	105.275.000	26,25 %
F	57.140 a 59.145	2.006	100.300.000	25,00 %
		82.435	401.134.500	
		Residuo.....	21,88	
		Total.....	401.134.521,88	

3.º Los Títulos serán entregados con cupón núm. 178, de vencimiento 1.º de abril de 1946 y sucesivos.

Ley de 17 de julio de 1946 (Jefatura del Estado), sobre construcción de viviendas protegidas por las Empresas industriales.—("B. O. E." del 18.)

77

Los principios de justicia social defensores del hogar, declarados consustanciales con el Estado español por el Fuero del Trabajo, obligan a prevenir que se tengan en cuenta las condiciones en que han de vivir sus empleados y obreros, sobre todo cuando las industrias estén emplazadas lejos de los núcleos urbanos ó en lugares donde no puedan fácilmente encontrar domicilio las familias dependientes de aquéllas. Por otra parte, es norma del propio Estado, al establecer una nueva obligación de carácter social, facilitar los medios para que pueda ser cumplida y estimular el deseo de un voluntario cumplimiento. A tales directrices responde la presente Ley encaminada a dotar de viviendas al personal y a facilitar a las Empresas, al propio tiempo, todos los beneficios del régimen establecido por la Ley de 19 de abril de 1939, y la posibilidad de que se les computen los desembolsos hechos en esta finalidad como inversión de las reservas especiales impuestas por la Ley de 30 de diciembre de 1943. Estos beneficios se hacen extensivos, tanto a las Empresas nuevas como a las ya constituidas, por entender que han de ser muchas las que, sin necesidad de que se les imponga la obligación de construir viviendas para su personal, han de hacerlo a merced de la invitación que la oferta de estos beneficios supone.

En su virtud, y de conformidad con la propuesta elaborada por las Cortes Españolas, dispongo:

Artículo 1.º Toda Empresa individual o colectiva que proyecte la instalación de nuevas fábricas, talleres o explotación de cualquier índole, con carácter de permanencia, y en la que se hayan de emplear 50 o más productores, vendrá obligada a facilitar alojamiento familiar a su personal cuando lo exija la estabilidad del número de productores y de los lugares de trabajo y para el acceso a éstos no se disponga de medios de comunicación fáciles y deba realizarse a pie en distancias superiores a tres kilómetros. Para el cumplimiento de esta obligación, las Empresas afectadas podrán construir directamente el número de viviendas necesarias o concertar con la Obra Sindical del Hogar o con las Diputaciones provinciales o Ayuntamientos respectivos la disponibilidad de tales viviendas.

Las Empresas individuales o colectivas existentes a la publicación de esta Ley, y en las que se den las circunstancias arriba especificadas, vendrán obligadas a emplear íntegramente en los fines y condiciones que establece el párrafo anterior el 20 por 100 de reserva especial a que se refiere el apartado c) del art. 3.º de la Ley de 30 de diciembre de 1943, salvo que justifiquen ante el Ministerio de Trabajo, con previo informe favorable de la Inspección de Trabajo, oída la Organización Sindical, que destinan tal reserva a una obra social de mayor utilidad para sus productores.

Para acreditar el cumplimiento de estas obligaciones, las Empresas afectadas, nuevas o que se amplíen, deberán presentar, al pedir la correspondiente autorización al Ministerio de Trabajo, y en el plazo de seis meses a partir de la publicación de la presente Ley, las que en dicho momento se encuentren en funcionamiento, la documentación que lo justifique, correspondiendo a la Inspección de Trabajo, previo asesoramiento obligatorio de la Organización Sindical, informar, con arreglo a las circunstancias de cada caso, sobre si son suficientes las viviendas de que el personal de la Empresa dispone.

Art. 2.º Las Empresas que, en cumplimiento de la obligación prescrita en el artículo anterior, tuvieran que construir nuevas viviendas, o cualquier Empresa que quiera atender esta finalidad social en lo que exceda de las obligaciones impuestas por la presente Ley, podrán acogerse a la legislación de protección de la vivienda de renta reducida, establecida por la Ley de 19 de abril de 1939 y las disposiciones complementarias, presentando ante el Instituto Nacional de la Vivienda los proyectos correspondientes, y pudiendo solicitar de este organismo los siguientes beneficios:

- a) Bonificaciones tributarias máximas.
- b) Concesión de un anticipo sin interés por el 40 por 100 del presupuesto de construcción de las viviendas.

c) Preferencia en la adquisición de materiales.

d) Expropiación forzosa de los terrenos necesarios para el emplazamiento de las casas.

De idénticos beneficios gozarán las construcciones complementarias de dichas viviendas destinadas a atenciones religiosas, intelectuales o de cultura física de los productores que vivan en dichas nuevas construcciones.

Art. 3.º Las viviendas construidas por las Empresas podrán quedar de propiedad de las mismas o ser dadas en amortización a sus obreros, mediante las rentas o cuotas aprobadas por el Instituto. En el caso de que las viviendas sean dadas en alquiler, el contrato de utilización de la vivienda será accesorio del contrato de trabajo, y terminará en las condiciones previstas en el art. 52 de la Ley de Contrato de Trabajo.

Art. 4.º Las inversiones hechas por las Empresas en la construcción de viviendas protegidas, aprobadas por el Instituto Nacional de la Vivienda, serán computables a los efectos de inversión del 20 por 100 de la reserva especial que vienen obligadas a constituir en virtud de la Ley de 30 de diciembre de 1943, desarrollada por el Decreto de 2 de marzo de 1944.

Los Ministerios de Hacienda y Trabajo dictarán las Ordenes complementarias para el desarrollo de los preceptos contenidos en esta Ley.

Orden de 20 de julio de 1946 (Ministerio de Trabajo), por la que se inscribe en el Registro especial de las aseguradoras de accidentes del trabajo a la "Mutua de Comerciantes de Carbones de Barcelona".—("B. O. E." del 27.)

78

Ilmo. Sr.: Visto el expediente incoado a virtud de documentación presentada por la "Mutua de Comerciantes de Carbones de Barcelona", domiciliada en la indicada capital, en súplica de autorización para operar en el Ramo de Seguro de Accidentes del Trabajo en la Industria, con ámbito limitado a la provincia de Barcelona, e inscripción en el Registro especial; y

Teniendo en cuenta que la entidad solicitante ha observado lo dispuesto sobre el particular en el Reglamento de la Ley de Accidentes del Trabajo en la Industria de 31 de enero de 1933, y los informes emitidos por la Caja Nacional de Seguro de Accidentes del Trabajo y Asesoría Jurídica del Departamento;

Vistos el Reglamento citado y demás preceptos legales de aplicación,

Este Ministerio, de conformidad con la propuesta de esa Dirección General, ha tenido a bien acceder a lo solicitado, y, en su consecuencia,

autoriza a la "Mutua de Comerciantes de Carbones de Barcelona" para operar en el Ramo de Seguro de Accidentes del Trabajo en la Industria, con ámbito provincial, inscribiéndola en el Registro especial de las autorizadas para sustituir al patrono en las obligaciones que a éste le impone la legislación vigente sobre accidentes del trabajo, debiendo constituir la fianza inicial reglamentaria y dar cumplimiento a lo que sobre el reaseguro obligatorio dispone la Ley de 8 de mayo de 1942, y sus normas complementarias.

79

Orden de 20 de julio de 1946 (Ministerio de Trabajo), por la que se dispone que la Asesoría General y Técnica de Previsión Social quede constituida en la forma que se indica.—("B. O. E." del 27.)

Ilmo. Sr.: De conformidad con lo dispuesto en los artículos 3.º, 4.º y 5.º del Decreto de 22 de febrero último reorganizando los servicios de la Asesoría General y Técnica de Previsión Social, y designadas las personas que han de integrarla en sus cargos de Presidente, Vicepresidente y Vocales,

Este Ministerio ha tenido a bien disponer que el expresado organismo quede constituido de la siguiente forma:

Presidente, Excmo. Sr. D. Severino Aznar Embid.

Vicepresidentes: Excmo. Sr. D. Tomás Elorrieta y Artaza e Ilustrísimo Sr. D. Salvador Crespo y López de Arce.

Vocales: D. Higinio París Eguilaz y D. Luis Manzanares Pérez, por la Dirección General de Previsión; D. Miguel Allúe Salvador, por la Confederación Española de Cajas de Ahorros Benéficas; D. Joaquín Cunillera Camprubí, por la Federación de Mutualidades de Cataluña; D. Vicente Puyal Gil, por el Consejo Superior de la Obra Sindical "Cooperación"; Ilmo. Sr. D. José Luis de Corral Sáiz, por el Instituto Nacional de Previsión; D. José Gelle Iturriaga, por el Instituto Social de la Marina; D. Manuel Zahonero Roche, representante patronal, y D. Vicente Galán del Monte, representante obrero, por la Delegación Nacional de Sindicatos; D. Ricardo Oreja Elósegui, por la Confederación Católica Nacional de Padres de Familia; Excelentísimo Sr. D. José María Zumalacárregui Prat, D. Ernesto Anastasio Pascual, D. Rodrigo Uría González y D. León Leal Ramos, de libre designación ministerial.

Orden de 20 de julio de 1946 (Ministerio de Trabajo), por la que se aprueban las modificaciones introducidas en los Estatutos sociales y Reglamento de la Sección de Accidentes de la "Mutualidad Sabadellense de Accidentes del Trabajo y de Enfermedades".—
("B. O. E." del 27.)

Ilmo. Sr.: Visto el expediente incoado a virtud de documentación presentada por la "Mutualidad Sabadellense de Accidentes del Trabajo y de Enfermedades", domiciliada en Sabadell (Barcelona), en súplica de aprobación de las modificaciones introducidas en sus Estatutos sociales y Reglamento de la Sección de Accidentes del Trabajo, consistentes en su adaptación a las nuevas actividades que desarrolla la entidad y a las vigentes normas reguladoras de la Previsión social; y

Teniendo en cuenta que la solicitante ha observado lo dispuesto sobre el particular en el Reglamento de la Ley de Accidentes del Trabajo en la Industria de 31 de enero de 1933, y los informes emitidos por la Caja Nacional de Seguro de Accidentes del Trabajo y Asesoría Jurídica del Departamento,

Vistos los vigentes Estatutos de la Mutualidad, Reglamento citado y demás preceptos legales de aplicación,

Este Ministerio, de conformidad con la propuesta de esa Dirección General, ha tenido a bien acceder a lo solicitado, y, en su consecuencia, aprueba las modificaciones introducidas en los indicados Estatutos y Reglamentos.



JURISPRUDENCIA

ADMINISTRATIVA

Subsidio de Vejez.

I. REINTEGRO EN EL DISFRUTE DEL SUBSIDIO.—El reclamante, que venía disfrutando de los beneficios del Subsidio de

Vejez, fué suspendido en el percibo del mismo por haberse comprobado por informe de la Inspección que el interesado posee bienes de fortuna que le reportan ingresos muy superiores a 90 pesetas.

Considerando que los informes son unánimes en hacer constar que los escasos bienes que el recurrente posee le producen unos pequeños ingresos que no alcanzan en modo alguno a la cuantía de la pensión que en concepto de Subsidio de Vejez venía percibiendo, por lo que desvirtuando el hecho que sirvió de fundamento a la suspensión y no comprenderle, por lo tanto, la exclusión del apartado b) del art. 8.º de la Orden de 2 de febrero de 1940, procede levantar la suspensión acordada, reintegrándole en el disfrute de la pensión del Subsidio de Vejez, con abono de las cantidades dejadas de percibir por este concepto.

La Dirección General ha resuelto levantar la suspensión acordada, reintegrándole en el disfrute de la pensión del Subsidio de Vejez, con abono de las cantidades dejadas de percibir por este concepto.—(*Resolución de 15 de julio de 1946.*)

