

# **Conjunto Mínimo Básico de Datos**

**Hospitales del INSALUD  
2001**

Unidad Responsable: Subdirección General de Desarrollo.

**DIRECCIÓN:**

Francisco de Asís Jove Domínguez-Gil  
(Subdirector General)

**COORDINACIÓN:**

M.<sup>a</sup> Angeles Gogorcena Aoiz  
(Jefe de Area de Sistemas de Información)

**ELABORACIÓN:**

Agustín Albarracín Serra (Unidad del CMBD)  
Julia Rubio Flores (Unidad del CMBD)  
Isabel López Escudera (Unidad de Apoyo Informático)



**Edita:**

© Instituto Nacional de la Salud  
Subdirección General de Coordinación Administrativa  
Área de Estudios, Documentación y Coordinación Normativa  
Alcalá, 56  
28014 Madrid

Diseño de cubierta: Enrique Sánchez-Maroto Moraleda

Depósito legal: M. 28.656-2002

I.S.B.N.: 84-351-0391-9

NIPO: 352-02-010-4

N.º Publ. INSALUD: 1.835

Imprenta: Fareso, S. A.

P.º de la Dirección, 5

28039 MADRID

MINISTERIO DE SANIDAD Y CONSUMO  
INSTITUTO NACIONAL DE LA SALUD  
Subdirección General de Desarrollo

# **Conjunto Mínimo Básico de Datos**

**Hospitales del INSALUD  
2001**

INSTITUTO NACIONAL DE LA SALUD  
Subdirección General de Coordinación Administrativa  
Madrid, 2002



## ÍNDICE

	<i>Págs.</i>
INTRODUCCIÓN .....	9
1. DATOS GENERALES DE LAS ALTAS HOSPITALARIAS.....	11
2. PORCENTAJE DE GRDs INESPECÍFICOS.....	27
3. MEDIA DE DIAGNÓSTICOS Y PROCEDIMIENTOS POR ALTA .....	37
4. CLASIFICACIÓN DE LAS ALTAS HOSPITALARIAS POR GRUPOS DE EDAD Y SEXO .....	45
5. DISTRIBUCIÓN DE LAS ALTAS HOSPITALARIAS SEGÚN EL TIPO DE INGRESO.....	69
6. DISTRIBUCIÓN DE LAS ALTAS HOSPITALARIAS SEGÚN FINANCIADOR .....	75
7. DISTRIBUCIÓN DE LAS ALTAS HOSPITALARIAS SEGÚN LA CIRCUNSTANCIA DE ALTA .....	87
8. DISTRIBUCIÓN DE LAS ALTAS HOSPITALARIAS SEGÚN EL SERVICIO DE ALTA .....	95
9. DISTRIBUCIÓN DE LAS ALTAS HOSPITALARIAS SEGÚN CATEGORÍA DIAGNÓSTICA PRINCIPAL .....	137
10. 25 GRDs MÁS FRECUENTES POR HOSPITAL .....	141
11. HISTOGRAMAS DE FRECUENCIA DE LOS GRDs MÁS FRECUENTES .....	273



## INTRODUCCIÓN

Desde 1992, año en que se estableció la obligatoriedad, para todos los hospitales del territorio Insalud, de cumplimentar el Conjunto Mínimo Básico de Datos al alta hospitalaria (CMBD), su extensión, explotación y mejora han constituido objetivos prioritarios de la Organización, convirtiendo el CMBD en una herramienta de gestión de los hospitales y para la evaluación y mejora de la calidad de la asistencia prestada en los mismos.

La publicación “Conjunto Mínimo Básico de Datos. Hospitales del INSALUD. Año 2001”, representa un primer resumen de toda la información analizada durante el ejercicio, correspondiente a los episodios de hospitalización producidos durante el año en los 82 hospitales propios y administrados del INSALUD, clasificados mediante los Grupos Relacionados por el Diagnóstico.

Este último cierre de ejercicio, con la culminación del proceso transferencial a 10 de las Comunidades Autónomas del Territorio Insalud, confiere a estas estadísticas un valor singular, por cuanto las convierte en referencia obligada, tanto en los aspectos epidemiológicos, como de gestión, para profesionales y gestores del Sistema. La cumplimentación, cercana al 98%, y la calidad de la codificación de los episodios de hospitalización, con un porcentaje de GRD's no agrupables de tan solo 0,4% proporcionan un alto grado de fiabilidad a la información obtenida, y permiten su utilización para las toma de decisiones con garantía de validez.

La publicación de este documento debe constituir un motivo de satisfacción para todos los profesionales, tanto de los hospitales como de los Servicios Centrales del INSALUD, que con su esfuerzo y dedicación lo han hecho posible. A todos ellos deseamos hacer llegar nuestra felicitación más sincera, y nuestro agradecimiento por su compromiso y lealtad en el desarrollo y mejora de los sistemas de información sanitaria. Estamos convencidos de que tendrá gran utilidad en la planificación y gestión sanitaria y contribuirá en última instancia a mejorar la atención a los pacientes.

**FRANCISCO DE ASÍS JOVE DOMÍNGUEZ-GIL**  
*Subdirector General de Desarrollo*



# **1. *DATOS GENERALES DE LAS ALTAS HOSPITALARIAS***



Altas codificadas: Se han considerado como codificadas todas las altas que tenían cumplimentado el diagnóstico principal, excluyendo a aquellas en las que no se podía identificar el paciente o el episodio clínico: número de historia, fecha de ingreso o fecha de alta en blanco, estancias negativas y edades negativas, así como todos aquellos registros duplicados o solapados.

Altas procesadas: No se han procesado las altas con estancia superior a 999 días.

El porcentaje de codificación durante el año 2001 fue del 97,68% (97,80% en el año 2000).

La estancia media de los pacientes dados de alta se ha reducido a 7,65 días (7,72 días en 2000).

La intensidad del consumo de recursos de los pacientes hospitalizados, expresada a través del peso medio, se ha incrementado a 1,48 (1,47 en 2000).

## Comparación 1996-2001 CMBD INSALUD

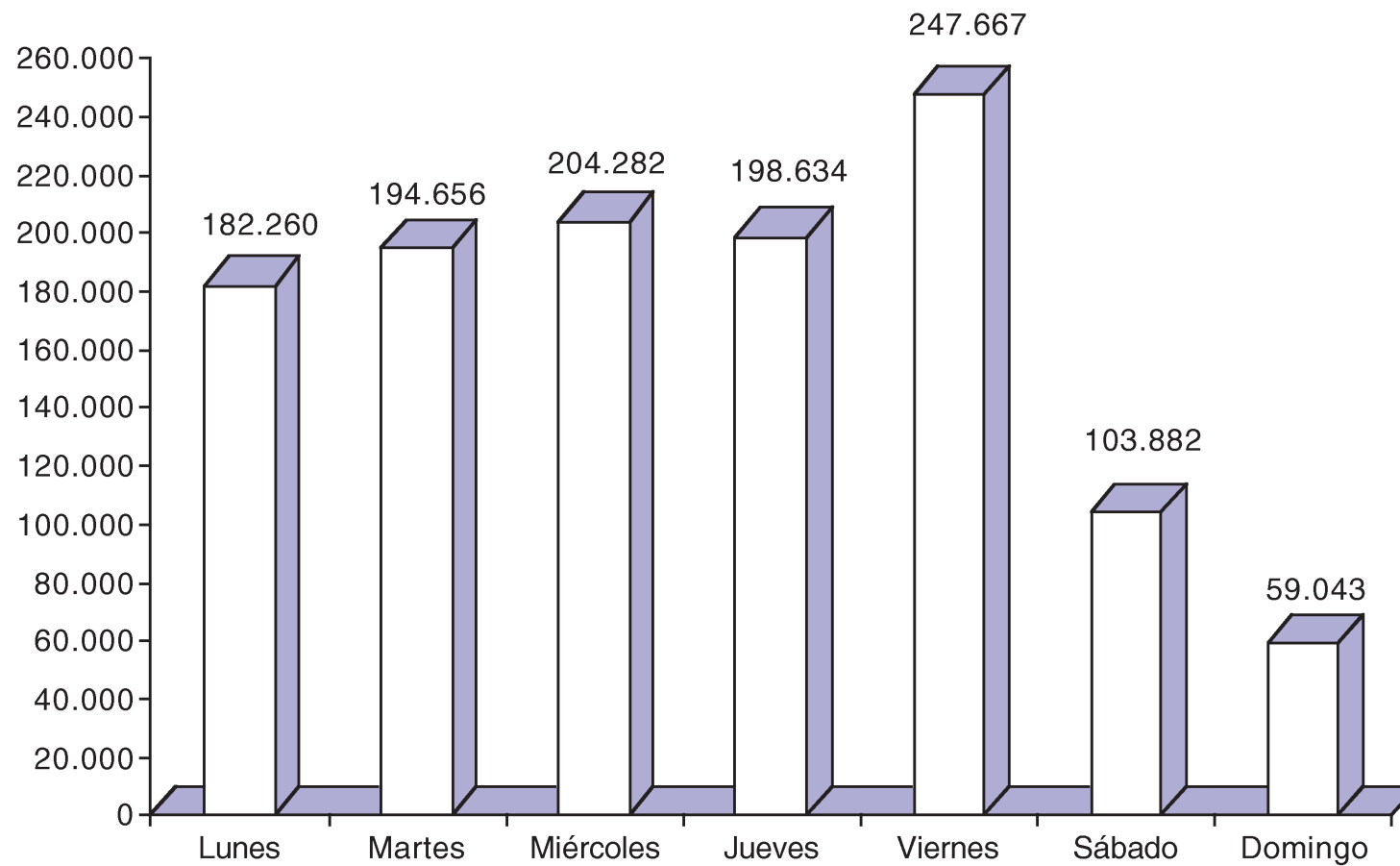
---

	1996	1997	1998	1999	2000	2001
% Codificación	73,52	92,58	96,36	97,16	97,8	97,68
Estancia media	8,73	8,22	8,03	7,85	7,72	7,65
% Inespecíficos	1,8	0,96	0,46	0,42	0,42	0,41
Peso medio	1,26	1,32	1,39	1,44	1,47	1,48
Media diagnósticos	2,81	2,98	3,34	3,71	3,91	4,13
Media procedimientos	1,53	1,62	1,86	2,15	2,48	2,66

# Altas hospitalarias según día de la semana

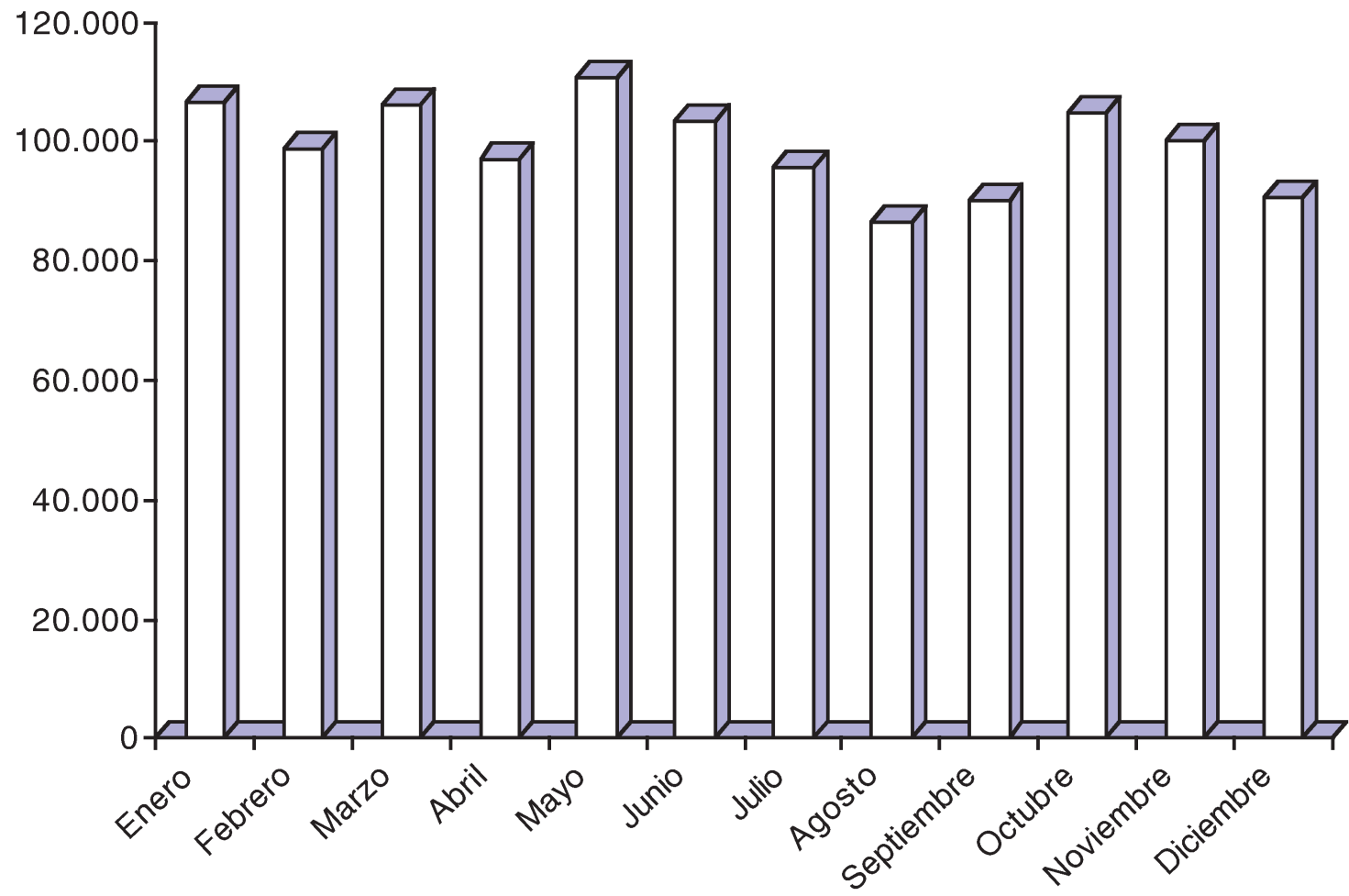
## CMBD INSALUD 2001

---



# Ingresos mensuales CMBD INSALUD 2001

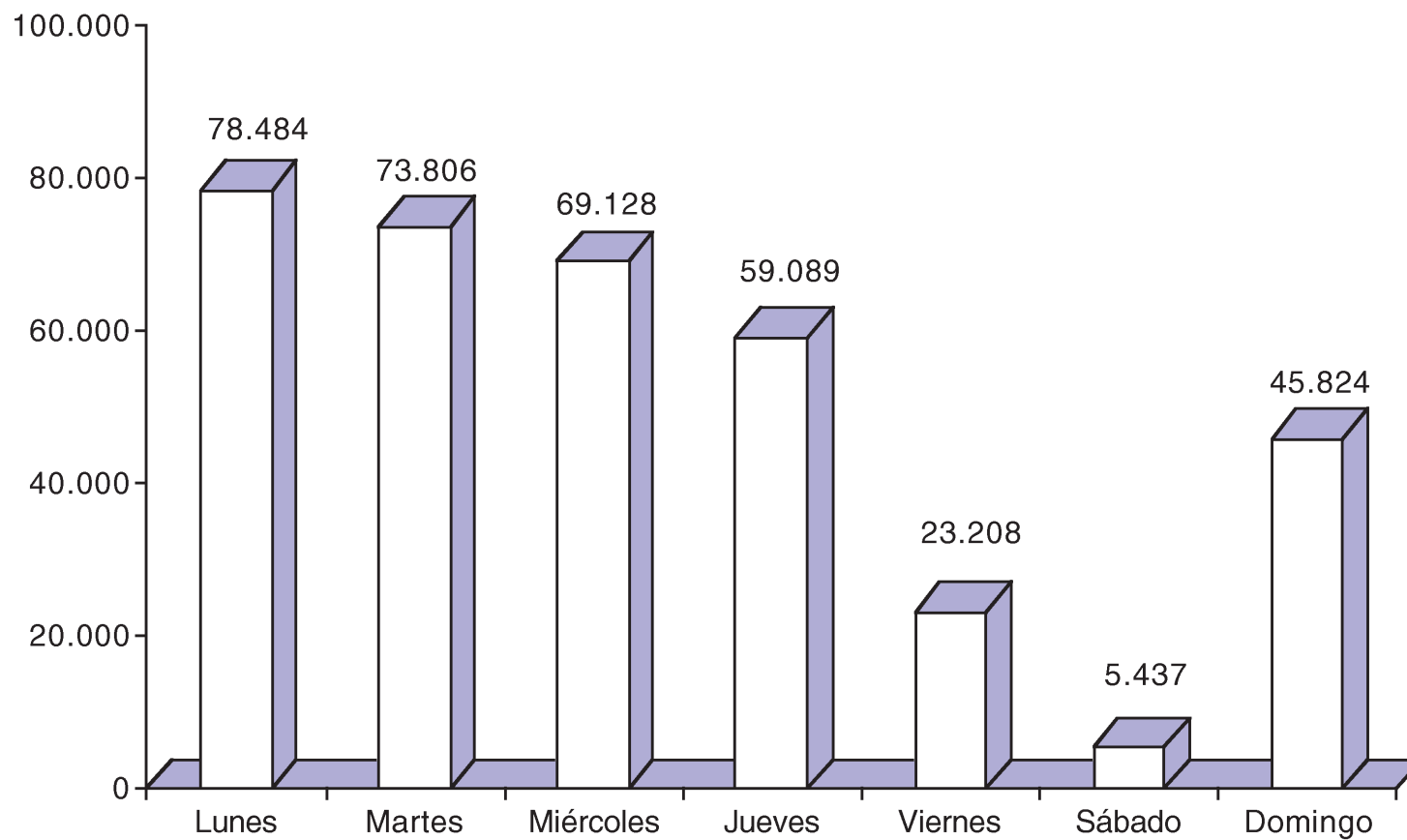
---



# Ingresos programados según día de la semana

## CMBD INSALUD 2001

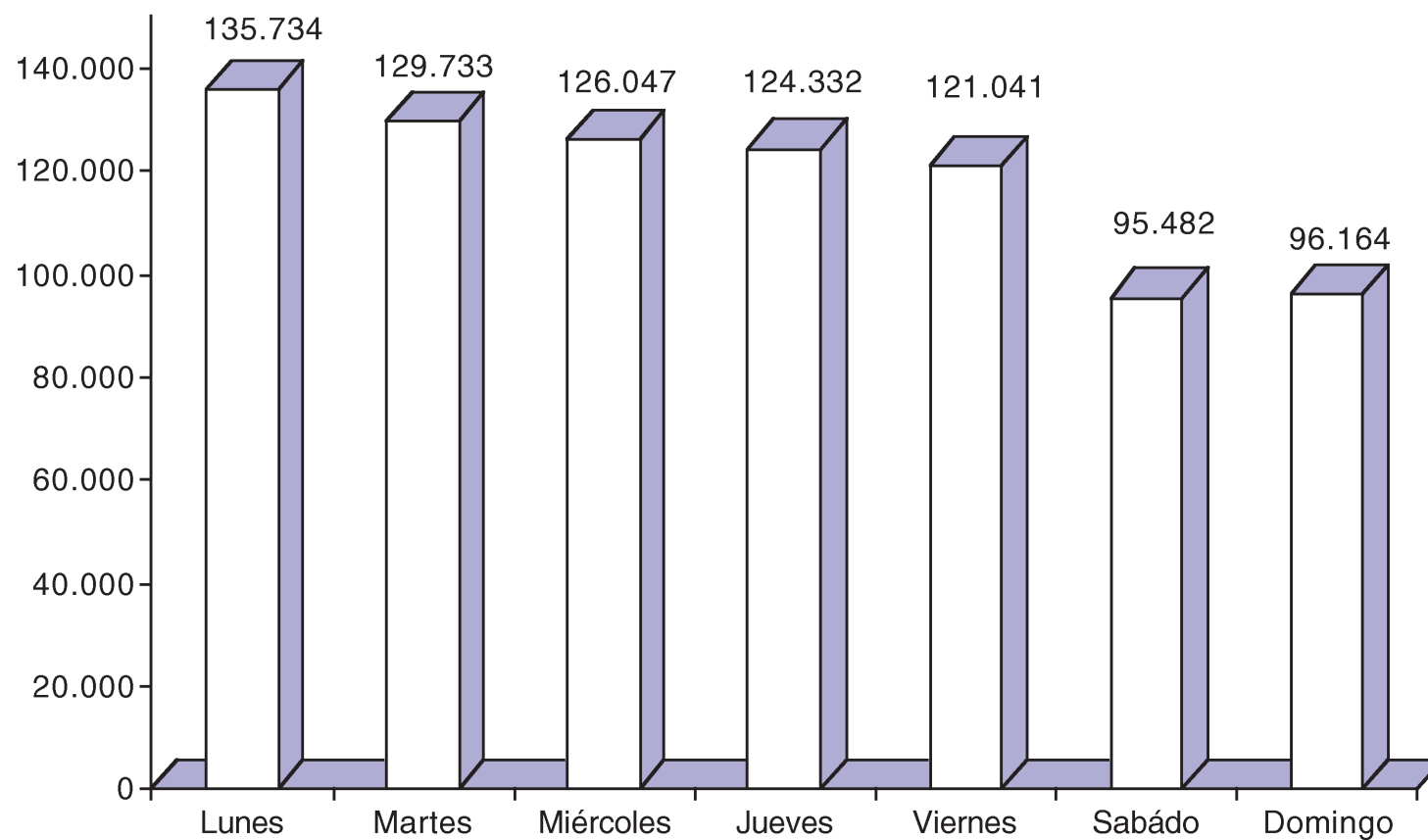
---



# Ingresos urgentes según día de la semana

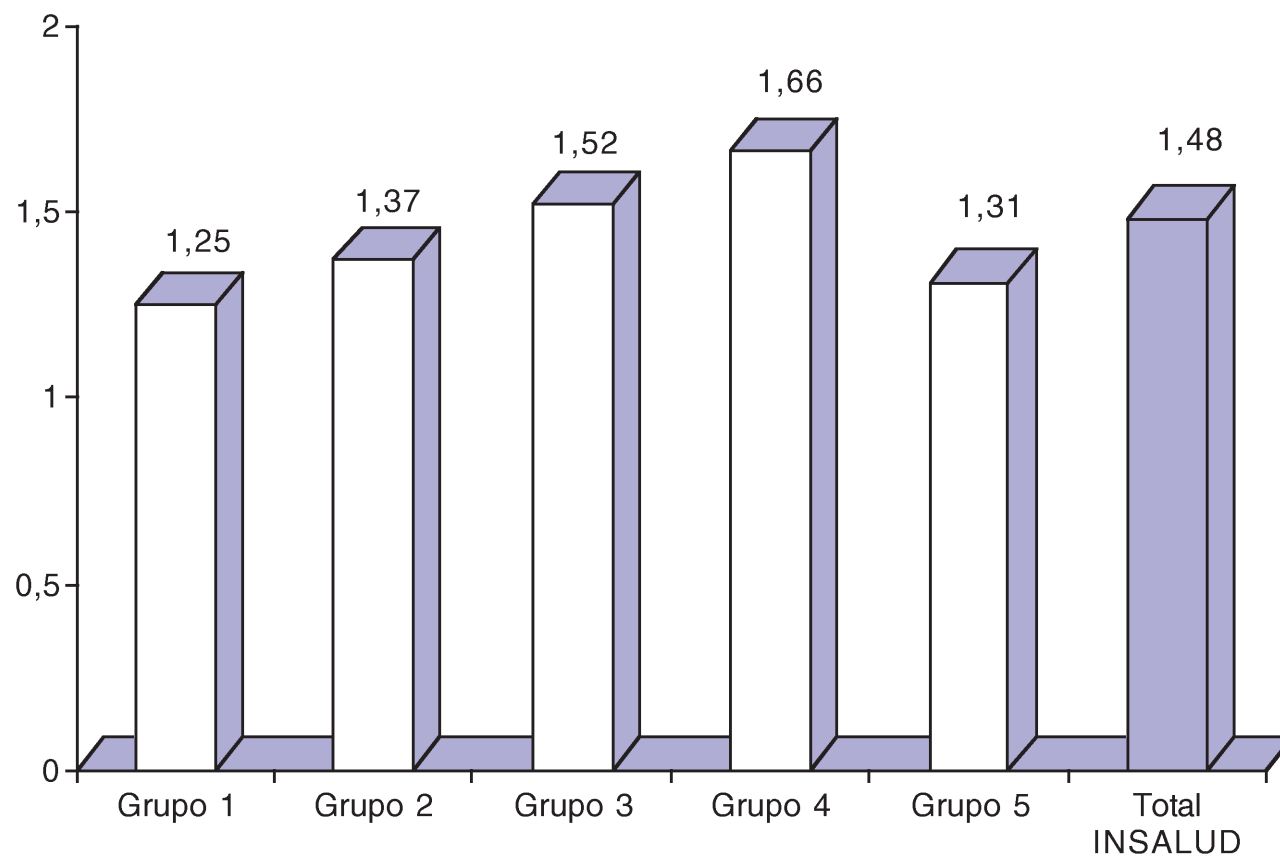
## CMBD INSALUD 2001

---



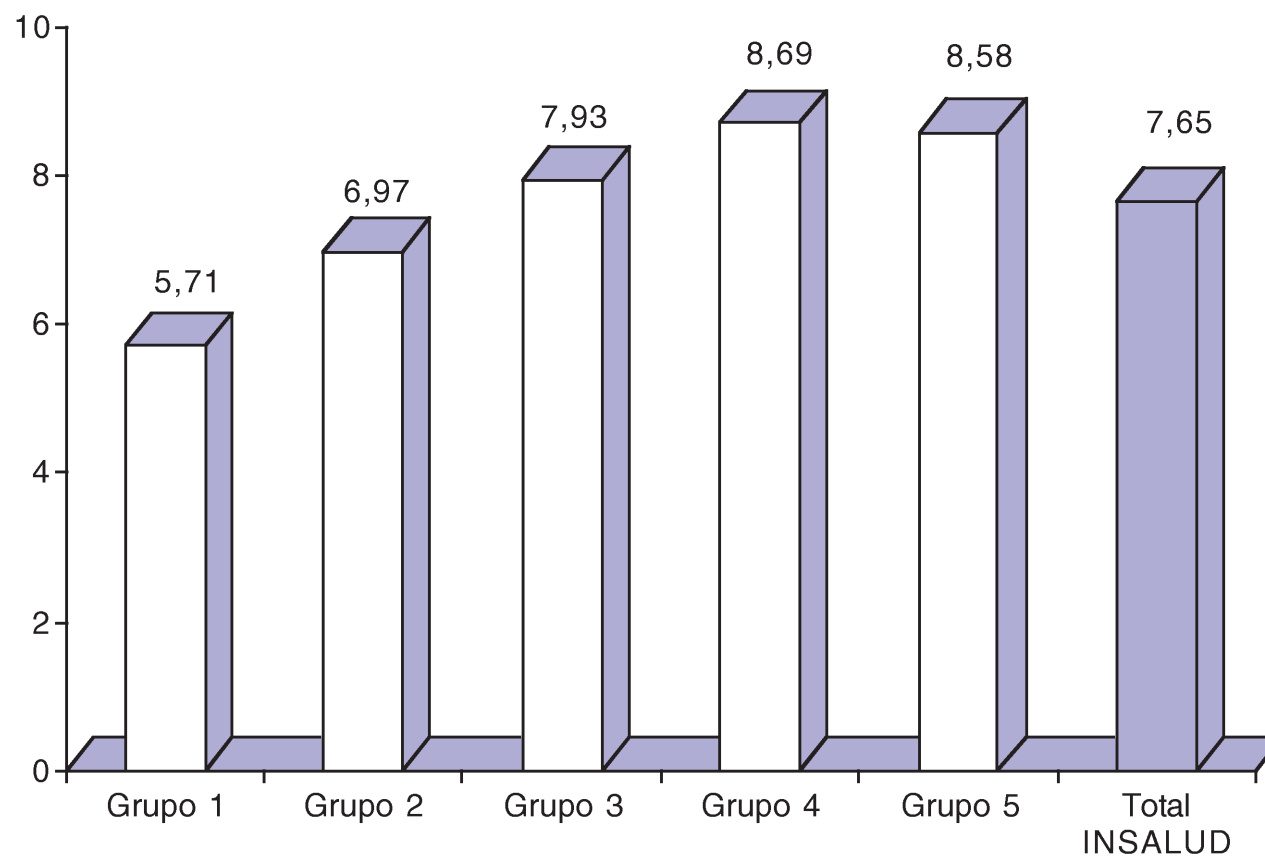
# Peso medio por grupo de hospitales CMBD INSALUD 2001

---



# Estancia media por grupo de hospitales CMBD INSALUD 2001

---



**DATOS GENERALES DE LAS ALTAS HOSPITALARIAS 2001**

CEGA	NOMBRE	ALTAS TOTALES	ALTAS CODIFICADAS	% CODIFICACIÓN	ALTAS PROCESADAS	% PROCESADAS	E.MEDIA	P.MEDIO
2205	H. DE BARBASTRO	6.658	6.658	100,00	6.658	100,00	6,75	1,29
5017	H. DE CALATAYUD	4.893	4.893	100,00	4.893	100,00	6,18	1,28
4403	H. DE ALCAÑIZ	5.551	5.473	98,59	5.473	98,59	5,65	1,28
3324	H. DE JARRIO	3.940	3.938	99,95	3.938	99,95	6,72	1,36
3323	H. CARMEN Y SEV. OCHOA	3.182	3.181	99,97	3.181	99,97	6,62	1,24
3306	H. ALVAREZ BUYLLA	6.707	6.706	99,99	6.706	99,99	6,73	1,40
0780	F.H.MANACOR	10.851	10.851	100,00	10.851	100,00	5,37	1,37
0704	H. VERGE TORO	5.638	5.638	100,00	5.638	100,00	4,90	1,26
0706	H. CAN MISSES	6.863	6.837	99,62	6.837	99,62	6,19	1,35
3905	H. DE LAREDO	4.669	4.660	99,81	4.660	99,81	6,72	1,40
0207	H. DE HELLIN	5.110	5.105	99,90	5.105	99,90	4,46	1,13
1303	H. SANTA BARBARA	6.427	6.424	99,95	6.424	99,95	5,25	1,22
1307	H. J. GUTIERREZ ORTEGA	5.157	5.157	100,00	5.157	100,00	5,07	1,18
0907	H. SANTIAGO APOSTOL	5.446	5.436	99,82	5.436	99,82	5,30	1,31
0971	H. SANTOS REYES	4.797	4.786	99,77	4.786	99,77	5,44	1,32
4707	H. MEDINA DEL CAMPO	4.683	4.683	100,00	4.683	100,00	6,01	1,26
0618	H.C. DE LLERENA	6.536	6.531	99,92	6.531	99,92	6,47	1,23
1010	H. CIUDAD DE CORIA	3.975	3.802	95,65	3.802	95,65	5,01	1,07
1009	H. CAMPO ARAÑUELO	4.439	4.125	92,93	4.125	92,93	5,26	1,15
3020	H. DEL NOROESTE	4.793	4.791	99,96	4.791	99,96	4,98	1,07
3019	H. V. DEL CASTILLO	4.806	4.806	100,00	4.806	100,00	4,79	1,12
2680	F.H. CALAHORRA	2.628	2.628	100,00	2.628	100,00	4,89	1,53
5171	H. CRUZ ROJA CEUTA	6.791	6.791	100,00	6.791	100,00	5,33	1,07
5202	H. DE MELILLA	6.593	6.372	96,65	6.372	96,65	6,37	1,07
<b>Grupo 1</b>		<b>131.133</b>	<b>130.272</b>	<b>99,34</b>	<b>130.272</b>	<b>99,34</b>	<b>5,71</b>	<b>1,25</b>
<b>TOTAL INSALUD</b>		<b>1.218.750</b>	<b>1.190.424</b>	<b>97,68</b>	<b>1.190.424</b>	<b>97,68</b>	<b>7,65</b>	<b>1,48</b>

**DATOS GENERALES DE LAS ALTAS HOSPITALARIAS 2001**

CEGA	NOMBRE	ALTAS TOTALES	ALTAS CODIFICADAS	% CODIFICACIÓN	ALTAS PROCESADAS	% PROCESADAS	E.MEDIA	P.MEDIO
2201	H. GRAL. SAN JORGE	10.931	10.928	99,97	10.928	99,97	7,11	1,38
4401	H. G. TERUEL O. POLANCO	7.540	7.540	100,00	7.540	100,00	6,52	1,34
3309	H. SAN AGUSTIN	14.774	14.774	100,00	14.774	100,00	6,76	1,32
3307	H. DE CABUEÑES	19.373	18.965	97,89	18.965	97,89	8,01	1,36
3310	H. VALLE DEL NALON	7.515	7.513	99,97	7.513	99,97	8,33	1,42
3907	H. DE SIERRALLANA	8.379	8.376	99,96	8.376	99,96	7,52	1,58
1313	C.H. LA MANCHA CENTRO	17.770	17.654	99,35	17.654	99,35	5,87	1,36
1301	C.H. DE CIUDAD REAL	18.666	18.666	100,00	18.666	100,00	6,75	1,39
1601	H. G. VIRGEN DE LA LUZ	15.051	13.869	92,15	13.869	92,15	6,84	1,21
1901	H. G. GUADALAJARA	13.994	13.707	97,95	13.707	97,95	7,76	1,33
4503	H. N.S. DEL PRADO	9.719	9.719	100,00	9.719	100,00	6,98	1,39
0501	H. N.S. DE SONSOLES	12.598	12.596	99,98	12.596	99,98	7,21	1,35
2401	H. EL BIERZO	13.231	13.172	99,55	13.172	99,55	8,12	1,35
3401	H. G. RIO CARRION	15.546	15.310	98,48	15.310	98,48	6,44	1,30
4001	C.GRAL. DE SEGOVIA	12.139	12.139	100,00	12.139	100,00	7,32	1,45
4201	H. GRAL. DE SORIA	8.251	8.251	100,00	8.251	100,00	6,77	1,45
4901	H V. DE LA CONCHA	13.348	13.335	99,90	13.335	99,90	6,97	1,48
0610	H. DE MERIDA	12.130	11.448	94,38	11.448	94,38	6,82	1,21
0607	H. D. BENITO- VVA.	9.802	9.802	100,00	9.802	100,00	7,12	1,39
1001	C.H. DE CACERES	17.977	17.498	97,34	17.498	97,34	7,14	1,34
1003	H. V. DEL PUERTO	8.706	8.492	97,54	8.492	97,54	6,10	1,20
2857	H. PRINCIPE DE ASTURIAS	20.299	20.162	99,33	20.162	99,33	6,77	1,33
2855	H. DE MOSTOLES	13.889	13.729	98,85	13.729	98,85	7,94	1,36
2880	F.H.ALCORCÓN	16.005	16.004	99,99	16.004	99,99	5,39	1,47
2856	H. SEVERO OCHOA	19.387	19.046	98,24	19.046	98,24	6,74	1,32
3003	H. MORALES MESEGUER	16.783	14.454	86,12	14.454	86,12	7,42	1,65
3006	H. SANTA Mª DEL ROSSELL	16.803	16.582	98,68	16.582	98,68	6,60	1,32
3009	H. DR. RAFAEL MENDEZ	10.575	9.122	86,26	9.122	86,26	6,06	1,28
2601	C.H. SAN MILLAN-S.PEDRO	22.899	22.336	97,54	22.336	97,54	7,19	1,36
<b>Grupo 2</b>		<b>404.080</b>	<b>395.189</b>	<b>97,80</b>	<b>395.189</b>	<b>97,80</b>	<b>6,97</b>	<b>1,37</b>
<b>TOTAL INSAUD</b>		<b>1.218.750</b>	<b>1.190.424</b>	<b>97,68</b>	<b>1.190.424</b>	<b>97,68</b>	<b>7,65</b>	<b>1,48</b>

**DATOS GENERALES DE LAS ALTAS HOSPITALARIAS 2001**

CEGA	NOMBRE	ALTAS TOTALES	ALTAS CODIFICADAS	% CODIFICACIÓN	ALTAS PROCESADAS	% PROCESADAS	E.MEDIA	P.MEDIO
0201	C.H. DE ALBACETE	27.671	27.671	100,00	27.671	100,00	6,65	1,43
4501	H. VIRGEN DE LA SALUD	26.792	26.792	100,00	26.792	100,00	8,80	1,44
0901	H. GENERAL YAGUE	28.239	28.099	99,50	28.099	99,50	7,33	1,43
2403	H. DE LEON	29.067	27.923	96,06	27.923	96,06	7,33	1,42
4771	H. CL. UNIVERSITARIO (VA)	22.288	22.100	99,16	22.100	99,16	9,36	1,77
4701	H. DEL RIO HORTEGA	21.326	20.975	98,35	20.975	98,35	6,93	1,39
0619	C.H. INF. CRISTINA	30.086	29.523	98,13	29.523	98,13	8,71	1,44
2872	H. DE LA PRINCESA	15.821	15.771	99,68	15.771	99,68	10,55	2,16
2852	H. UNIV. DE GETAFE	22.824	22.824	100,00	22.824	100,00	6,61	1,44
	<b>Grupo 3</b>	<b>224.114</b>	<b>221.678</b>	<b>98,91</b>	<b>221.678</b>	<b>98,91</b>	<b>7,93</b>	<b>1,52</b>
	<b>TOTAL INSALUD</b>	<b>1.218.750</b>	<b>1.190.424</b>	<b>97,68</b>	<b>1.190.424</b>	<b>97,68</b>	<b>7,65</b>	<b>1,48</b>

**DATOS GENERALES DE LAS ALTAS HOSPITALARIAS 2001**

CEGA	NOMBRE	ALTAS TOTALES	ALTAS CODIFICADAS	% CODIFICACIÓN	ALTAS PROCESADAS	% PROCESADAS	E.MEDIA	P.MEDIO
5001	H. MIGUEL SERVET	44.526	44.216	99,30	44.216	99,30	8,16	1,54
5071	H. CL. UNIVERSITARIO (ZA)	28.036	27.758	99,01	27.758	99,01	8,88	1,59
3301	C.H. CENTRAL DE ASTURIAS	40.972	39.767	97,06	39.767	97,06	9,95	1,62
0701	C.H. SON DURETA	35.688	27.267	76,40	27.267	76,40	7,87	1,45
3903	C.H. M. DE VALDECILLA	31.825	30.961	97,29	30.961	97,29	8,59	1,75
3701	C.H. UNIV. DE SALAMANCA	31.051	30.191	97,23	30.191	97,23	8,16	1,77
2843	H. RAMON Y CAJAL	31.276	30.591	97,81	30.591	97,81	10,63	1,89
2803	H. LA PAZ	50.521	49.540	98,06	49.540	98,06	7,75	1,55
2846	H. PUERTA DE HIERRO	16.108	15.142	94,00	15.142	94,00	9,39	2,19
2874	H. CLÍNICO. SAN CARLOS	35.931	35.416	98,57	35.416	98,57	9,26	1,72
2808	H. 12 DE OCTUBRE	41.290	41.290	100,00	41.290	100,00	8,80	1,72
3001	H. V. DE LA ARRIXACA	34.643	33.690	97,25	33.690	97,25	7,54	1,51
	<b>Grupo 4</b>	<b>421.867</b>	<b>405.829</b>	<b>96,20</b>	<b>405.829</b>	<b>96,20</b>	<b>8,69</b>	<b>1,66</b>
	<b>TOTAL INSALUD</b>	<b>1.218.750</b>	<b>1.190.424</b>	<b>97,68</b>	<b>1.190.424</b>	<b>97,68</b>	<b>7,65</b>	<b>1,48</b>

**DATOS GENERALES DE LAS ALTAS HOSPITALARIAS 2001**

CEGA	NOMBRE	ALTAS TOTALES	ALTAS CODIFICADAS	% CODIFICACIÓN	ALTAS PROCESADAS	% PROCESADAS	E.MEDIA	P.MEDIO
5009	H. SAN JORGE	1.339	1.322	98,73	1.322	98,73	14,47	1,77
4509	H. NAC. DE PARAPLEJICOS	1.047	1.047	100,00	1.047	100,00	68,60	3,13
2819	H. V. DE LA TORRE	5.680	5.678	99,96	5.678	99,96	3,05	1,02
2858	H. SANTA CRISTINA	9.994	9.990	99,96	9.990	99,96	3,75	0,90
2871	H. DEL NIÑO JESUS	8.298	8.221	99,07	8.221	99,07	5,21	1,24
2821	H. DE LA FUENFRIA	1.280	1.280	100,00	1.280	100,00	46,17	2,53
2870	H. CARLOS III	3.313	3.313	100,00	3.313	100,00	8,39	1,58
2873	H. CENTRAL CRUZ ROJA	6.605	6.605	100,00	6.605	100,00	6,98	1,51
	<b>Grupo 5</b>	<b>37.556</b>	<b>37.456</b>	<b>99,73</b>	<b>37.456</b>	<b>99,73</b>	<b>8,58</b>	<b>1,31</b>
	<b>TOTAL INSALUD</b>	<b>1.218.750</b>	<b>1.190.424</b>	<b>97,68</b>	<b>1.190.424</b>	<b>97,68</b>	<b>7,65</b>	<b>1,48</b>



## **2. *PORCENTAJE DE GRDs INESPECÍFICOS***



Se han considerado los siguientes GRDs como inespecíficos:

GRD 470: No agrupable

GRD 469: Diagnóstico principal no válido como diagnóstico de alta

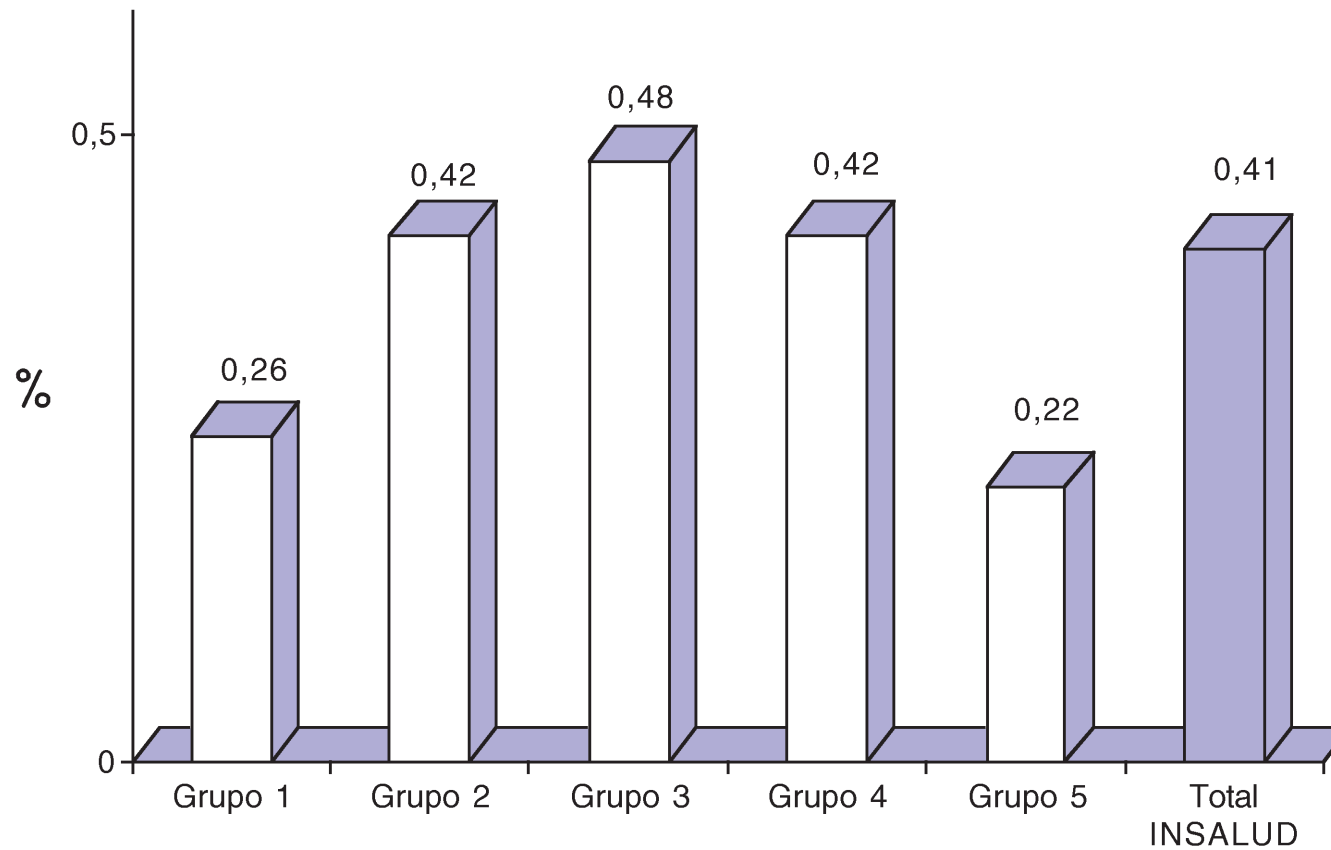
GRD 468: Procedimiento quirúrgico extensivo no relacionado con el diagnóstico principal

GRD 476: Procedimiento quirúrgico prostático no relacionado con el diagnóstico principal

GRD 477: Procedimiento quirúrgico no extensivo no relacionado con el diagnóstico principal

# Porcentaje de GRDs inespecíficos por grupo de hospitales CMBD INSALUD 2001

---



**GRDs INESPECÍFICOS 2001**

CEGA	NOMBRE	ALTAS	GRD 468	GRD 469	GRD 470	GRD 476	GRD 477	TOTAL	%
2205	H. DE BARBASTRO	6.658	11	0	0	0	16	27	0,41
5017	H. DE CALATAYUD	4.893	13	0	0	0	3	16	0,33
4403	H. DE ALCAÑIZ	5.473	5	6	25	0	3	39	0,71
3324	H. DE JARRIO	3.938	8	0	0	0	1	9	0,23
3323	H. CARMEN Y SEV. OCHOA	3.181	10	2	1	0	8	21	0,66
3306	H. ALVAREZ BUYLLA	6.706	7	0	0	0	5	12	0,18
0780	F.H.MANACOR	10.851	4	0	0	0	7	11	0,10
0704	H. VERGE TORO	5.638	0	0	0	0	1	1	0,02
0706	H. CAN MISSES	6.837	0	0	0	0	0	0	0,00
3905	H. DE LAREDO	4.660	4	0	0	0	3	7	0,15
0207	H. DE HELLIN	5.105	10	0	0	0	9	19	0,37
1303	H. SANTA BARBARA	6.424	9	0	0	1	7	17	0,26
1307	H. J. GUTIERREZ ORTEGA	5.157	3	0	0	0	1	4	0,08
0907	H. SANTIAGO APOSTOL	5.436	17	0	1	0	11	29	0,53
0971	H. SANTOS REYES	4.786	8	0	0	0	1	9	0,19
4707	H. MEDINA DEL CAMPO	4.683	3	0	0	1	6	10	0,21
0618	H.C. DE LLERENA	6.531	9	3	1	0	3	16	0,24
1010	H. CIUDAD DE CORIA	3.802	6	4	1	0	3	14	0,37
1009	H. CAMPO ARAÑUELO	4.125	3	3	0	0	4	10	0,24
3020	H. DEL NOROESTE	4.791	0	1	0	0	1	2	0,04
3019	H. V. DEL CASTILLO	4.806	23	0	1	0	8	32	0,67
2680	F.H. CALAHORRA	2.628	2	0	0	0	2	4	0,15
5171	H. CRUZ ROJA CEUTA	6.791	0	0	0	0	0	0	0,00
5202	H. DE MELILLA	6.372	14	0	0	0	13	27	0,42
<b>Grupo 1</b>		<b>130.272</b>	<b>169</b>	<b>19</b>	<b>30</b>	<b>2</b>	<b>116</b>	<b>336</b>	<b>0,26</b>
<b>TOTAL INSALUD</b>		<b>1.190.424</b>	<b>3.091</b>	<b>109</b>	<b>213</b>	<b>28</b>	<b>1.399</b>	<b>4.840</b>	<b>0,41</b>

**GRDs INESPECÍFICOS 2001**

CEGA	NOMBRE	ALTAS	GRD 468	GRD 469	GRD 470	GRD 476	GRD 477	TOTAL	%
2201	H. GRAL. SAN JORGE	10.928	20	0	0	2	18	40	0,37
4401	H. G. TERUEL O. POLANCO	7.540	13	0	0	1	2	16	0,21
3309	H. SAN AGUSTIN	14.774	22	0	0	0	17	39	0,26
3307	H. DE CABUEÑES	18.965	44	6	0	0	38	88	0,46
3310	H. VALLE DEL NALON	7.513	16	0	0	2	9	27	0,36
3907	H. DE SIERRALLANA	8.376	9	0	0	0	8	17	0,20
1313	C.H. LA MANCHA CENTRO	17.654	9	0	0	0	14	23	0,13
1301	C.H. DE CIUDAD REAL	18.666	40	8	0	0	12	60	0,32
1601	H. G. VIRGEN DE LA LUZ	13.869	22	0	0	0	7	29	0,21
1901	H. G. GUADALAJARA	13.707	26	4	1	1	19	51	0,37
4503	H. N.S. DEL PRADO	9.719	21	4	0	0	19	44	0,45
0501	H. N.S. DE SONSOLES	12.596	27	0	0	0	20	47	0,37
2401	H. EL BIERZO	13.172	16	1	1	0	7	25	0,19
3401	H. G. RIO CARRION	15.310	11	0	0	0	14	25	0,16
4001	C.GRAL. DE SEGOVIA	12.139	22	0	0	0	16	38	0,31
4201	H. GRAL. DE SORIA	8.251	12	0	0	0	7	19	0,23
4901	H V. DE LA CONCHA	13.335	17	0	0	0	7	24	0,18
0610	H. DE MERIDA	11.448	22	3	0	0	11	36	0,31
0607	H. D. BENITO- VVA.	9.802	14	1	0	0	8	23	0,23
1001	C.H. DE CACERES	17.498	44	7	0	0	21	72	0,41
1003	H. V. DEL PUERTO	8.492	32	8	4	0	12	56	0,66
2857	H. PRINCIPE DE ASTURIAS	20.162	85	12	1	2	29	129	0,64
2855	H. DE MOSTOLES	13.729	13	3	3	0	19	38	0,28
2880	F.H.ALCORCÓN	16.004	25	0	0	0	3	28	0,17
2856	H. SEVERO OCHOA	19.046	48	0	0	0	21	69	0,36
3003	H. MORALES MESEGUER	14.454	69	1	26	0	24	120	0,83
3006	H. SANTA Mª DEL ROSSELL	16.582	47	7	9	0	20	83	0,50
3009	H. DR. RAFAEL MENDEZ	9.122	277	2	16	1	12	308	3,38
2601	C.H. SAN MILLAN-S.PEDRO	22.336	53	0	0	0	36	89	0,40

<b>Grupo 2</b>	<b>395.189</b>	<b>1.076</b>	<b>67</b>	<b>61</b>	<b>9</b>	<b>450</b>	<b>1.663</b>	<b>0,42</b>
<b>TOTAL INSALUD</b>	<b>1.190.424</b>	<b>3.091</b>	<b>109</b>	<b>213</b>	<b>28</b>	<b>1.399</b>	<b>4.840</b>	<b>0,41</b>

*GRDs INESPECÍFICOS 2001*

CEGA	NOMBRE	ALTAS	GRD 468	GRD 469	GRD 470	GRD 476	GRD 477	TOTAL	%
0201	C.H. DE ALBACETE	27.671	62	4	0	0	37	103	0,37
4501	H. VIRGEN DE LA SALUD	26.792	68	5	4	0	23	100	0,37
0901	H. GENERAL YAGUE	28.099	36	0	0	4	47	87	0,31
2403	H. DE LEON	27.923	61	0	8	0	37	106	0,38
4771	H. CL. UNIVERSITARIO (VA)	22.100	34	6	15	0	24	79	0,36
4701	H. DEL RÍO HORTEGA	20.975	46	0	0	1	30	77	0,37
0619	C.H. INF. CRISTINA	29.523	200	0	5	0	73	278	0,94
2872	H. DE LA PRINCESA	15.771	92	0	3	2	31	128	0,81
2852	H. UNIV. DE GETAFE	22.824	70	1	0	0	24	95	0,42
<b>Grupo 3</b>		<b>221.678</b>	<b>669</b>	<b>16</b>	<b>35</b>	<b>7</b>	<b>326</b>	<b>1.053</b>	<b>0,48</b>
<b>TOTAL INSALUD</b>		<b>1.190.424</b>	<b>3.091</b>	<b>109</b>	<b>213</b>	<b>28</b>	<b>1.399</b>	<b>4.840</b>	<b>0,41</b>

*GRDs INESPECÍFICOS 2001*

CEGA	NOMBRE	ALTAS	GRD 468	GRD 469	GRD 470	GRD 476	GRD 477	TOTAL	%
5001	H. MIGUEL SERVET	44.216	183	0	0	4	84	271	0,61
5071	H. CL. UNIVERSITARIO (ZA)	27.758	44	0	0	0	33	77	0,28
3301	C.H. CENTRAL DE ASTURIAS	39.767	150	0	5	2	83	240	0,60
0701	C.H. SON DURETA	27.267	51	3	74	0	25	153	0,56
3903	C.H. M. DE VALDECILLA	30.961	97	0	2	0	35	134	0,43
3701	C.H. UNIV. DE SALAMANCA	30.191	71	0	5	0	34	110	0,36
2843	H. RAMON Y CAJAL	30.591	15	0	0	2	12	29	0,09
2803	H. LA PAZ	49.540	180	2	0	1	78	261	0,53
2846	H. PUERTA DE HIERRO	15.142	41	0	0	0	12	53	0,35
2874	H. CLÍNICO. SAN CARLOS	35.416	95	2	0	0	31	128	0,36
2808	H. 12 DE OCTUBRE	41.290	10	0	0	0	2	12	0,03
3001	H. V. DE LA ARRIXACA	33.690	190	0	0	1	45	236	0,70
	<b>Grupo 4</b>	<b>405.829</b>	<b>1.127</b>	<b>7</b>	<b>86</b>	<b>10</b>	<b>474</b>	<b>1.704</b>	<b>0,42</b>
	<b>TOTAL INSALUD</b>	<b>1.190.424</b>	<b>3.091</b>	<b>109</b>	<b>213</b>	<b>28</b>	<b>1.399</b>	<b>4.840</b>	<b>0,41</b>

*GRDs INESPECÍFICOS 2001*

CEGA	NOMBRE	ALTAS	GRD 468	GRD 469	GRD 470	GRD 476	GRD 477	TOTAL	%
5009	H. SAN JORGE	1.322	0	0	1	0	1	2	0,15
4509	H. NAC. DE PARAPLEJICOS	1.047	18	0	0	0	14	32	3,06
2819	H. V. DE LA TORRE	5.678	0	0	0	0	0	0	0,00
2858	H. SANTA CRISTINA	9.990	2	0	0	0	0	2	0,02
2871	H. DEL NIÑO JESUS	8.221	18	0	0	0	13	31	0,38
2821	H. DE LA FUENFRIA	1.280	1	0	0	0	0	1	0,08
2870	H. CARLOS III	3.313	2	0	0	0	2	4	0,12
2873	H. CENTRAL CRUZ ROJA	6.605	9	0	0	0	3	12	0,18
<b>Grupo 5</b>		<b>37.456</b>	<b>50</b>	<b>0</b>	<b>1</b>	<b>0</b>	<b>33</b>	<b>84</b>	<b>0,22</b>
<b>TOTAL INSALUD</b>		<b>1.190.424</b>	<b>3.091</b>	<b>109</b>	<b>213</b>	<b>28</b>	<b>1.399</b>	<b>4.840</b>	<b>0,41</b>

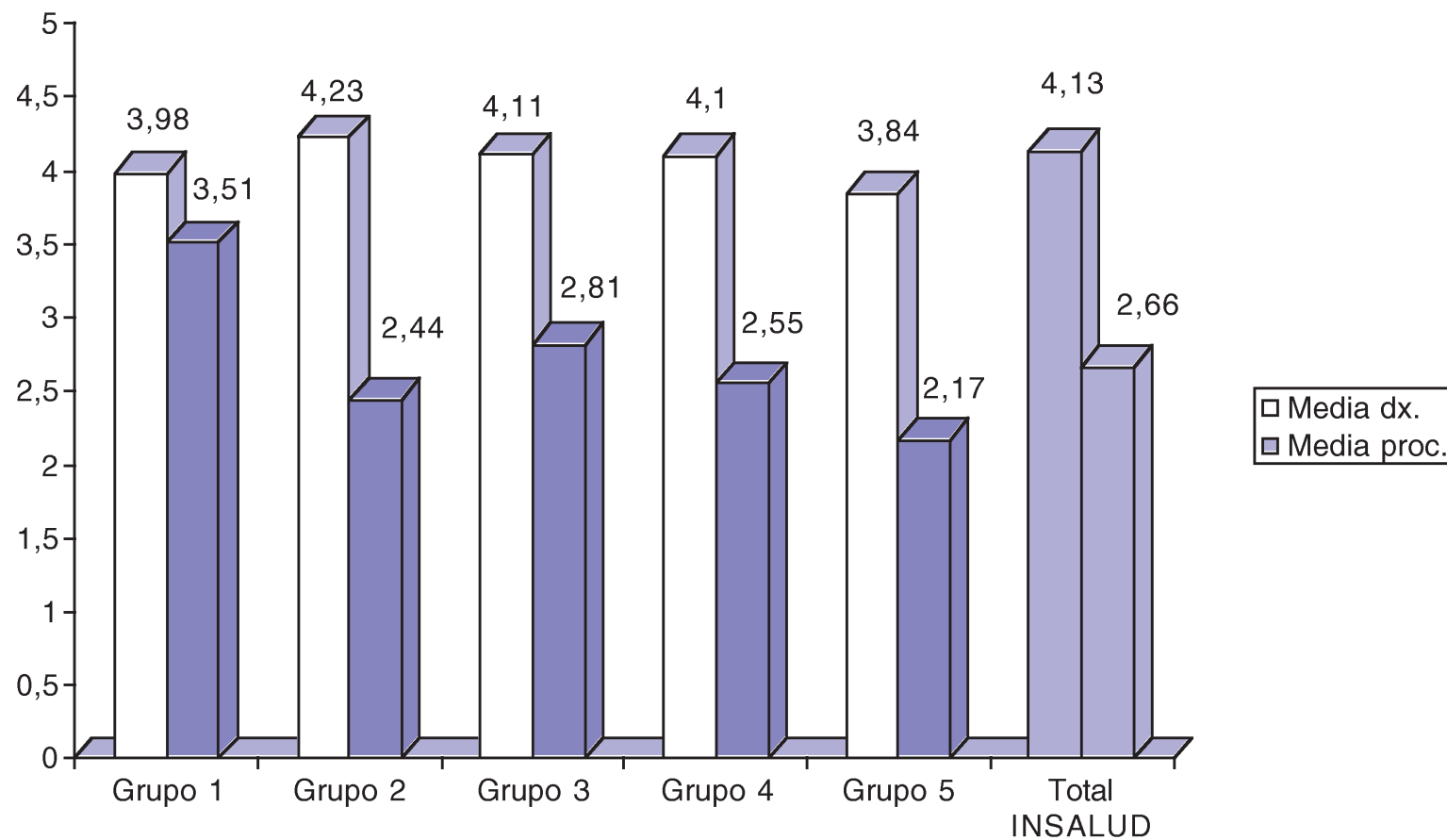


### **3. *MEDIA DE DIAGNÓSTICOS Y DE PROCEDIMIENTOS POR ALTA***



# Media de diagnósticos y de procedimientos por alta CMBD INSALUD 2001

---



**MEDIA DE DIAGNÓSTICOS Y DE PROCEDIMIENTOS POR ALTA 2001**

CEGA	NOMBRE	ALTAS	TOTAL DIAG.	MEDIA DIAG.	TOTAL PROC.	MEDIA PROC
2205	H. DE BARBASTRO	6.658	33.249	4,99	38.443	5,77
5017	H. DE CALATAYUD	4.893	21.913	4,48	17.493	3,58
4403	H. DE ALCAÑIZ	5.473	23.449	4,28	21.833	3,99
3324	H. DE JARRIO	3.938	15.127	3,84	8.587	2,18
3323	H. CARMEN Y SEV. OCHOA	3.181	9.458	2,97	3.502	1,10
3306	H. ALVAREZ BUYLLA	6.706	34.882	5,20	10.148	1,51
0780	F.H.MANACOR	10.851	56.561	5,21	52.023	4,79
0704	H. VERGE TORO	5.638	19.504	3,46	25.527	4,53
0706	H. CAN MISSES	6.837	27.837	4,07	29.809	4,36
3905	H. DE LAREDO	4.660	19.924	4,28	12.832	2,75
0207	H. DE HELLIN	5.105	16.734	3,28	16.855	3,30
1303	H. SANTA BARBARA	6.424	29.220	4,55	26.754	4,16
1307	H. J. GUTIERREZ ORTEGA	5.157	18.210	3,53	18.850	3,66
0907	H. SANTIAGO APOSTOL	5.436	23.797	4,38	40.778	7,50
0971	H. SANTOS REYES	4.786	21.087	4,41	25.936	5,42
4707	H. MEDINA DEL CAMPO	4.683	22.120	4,72	15.406	3,29
0618	H.C. DE LLERENA	6.531	19.709	3,02	12.153	1,86
1010	H. CIUDAD DE CORIA	3.802	11.086	2,92	4.612	1,21
1009	H. CAMPO ARAÑUELO	4.125	13.503	3,27	6.568	1,59
3020	H. DEL NOROESTE	4.791	15.047	3,14	6.379	1,33
3019	H. V. DEL CASTILLO	4.806	13.610	2,83	8.998	1,87
2680	F.H. CALAHORRA	2.628	11.670	4,44	5.407	2,06
5171	H. CRUZ ROJA CEUTA	6.791	21.457	3,16	25.917	3,82
5202	H. DE MELILLA	6.372	19.549	3,07	21.899	3,44
<b>Grupo 1</b>		<b>130.272</b>	<b>518.703</b>	<b>3,98</b>	<b>456.709</b>	<b>3,51</b>
<b>TOTAL INSALUD</b>		<b>1.190.424</b>	<b>4.911.102</b>	<b>4,13</b>	<b>3.161.404</b>	<b>2,66</b>

*MEDIA DE DIAGNÓSTICOS Y DE PROCEDIMIENTOS POR ALTA 2001*

CEGA	NOMBRE	ALTAS	TOTAL DIAG.	MEDIA DIAG.	TOTAL PROC.	MEDIA PROC
2201	H. GRAL. SAN JORGE	10.928	64.172	5,87	17.715	1,62
4401	H. G. TERUEL O. POLANCO	7.540	31.348	4,16	25.805	3,42
3309	H. SAN AGUSTIN	14.774	58.654	3,97	20.197	1,37
3307	H. DE CABUEÑES	18.965	57.904	3,05	29.135	1,54
3310	H. VALLE DEL NALON	7.513	26.166	3,48	11.510	1,53
3907	H. DE SIERRALLANA	8.376	35.779	4,27	13.421	1,60
1313	C.H. LA MANCHA CENTRO	17.654	66.576	3,77	36.394	2,06
1301	C.H. DE CIUDAD REAL	18.666	93.636	5,02	53.837	2,88
1601	H. G. VIRGEN DE LA LUZ	13.869	56.394	4,07	36.165	2,61
1901	H. G. GUADALAJARA	13.707	44.709	3,26	17.701	1,29
4503	H. N.S. DEL PRADO	9.719	46.043	4,74	33.041	3,40
0501	H. N.S. DE SONSOLES	12.596	50.717	4,03	37.270	2,96
2401	H. EL BIERZO	13.172	49.176	3,73	36.075	2,74
3401	H. G. RIO CARRION	15.310	66.743	4,36	37.909	2,48
4001	C.GRAL. DE SEGOVIA	12.139	57.403	4,73	31.659	2,61
4201	H. GRAL. DE SORIA	8.251	43.554	5,28	17.401	2,11
4901	H V. DE LA CONCHA	13.335	71.369	5,35	52.796	3,96
0610	H. DE MERIDA	11.448	43.376	3,79	19.308	1,69
0607	H. D. BENITO- VVA.	9.802	41.726	4,26	24.257	2,47
1001	C.H. DE CACERES	17.498	58.175	3,32	34.452	1,97
1003	H. V. DEL PUERTO	8.492	29.463	3,47	28.896	3,40
2857	H. PRINCIPE DE ASTURIAS	20.162	87.112	4,32	53.978	2,68
2855	H. DE MOSTOLES	13.729	54.757	3,99	23.995	1,75
2880	F.H.ALCORCÓN	16.004	70.448	4,40	42.716	2,67
2856	H. SEVERO OCHOA	19.046	98.994	5,20	48.758	2,56
3003	H. MORALES MESEGUER	14.454	79.703	5,51	66.449	4,60
3006	H. SANTA Mª DEL ROSSELL	16.582	71.402	4,31	39.004	2,35
3009	H. DR. RAFAEL MENDEZ	9.122	36.441	3,99	41.105	4,51
2601	C.H. SAN MILLAN-S.PEDRO	22.336	80.473	3,60	34.432	1,54

<b>Grupo 2</b>	<b>395.189</b>	<b>1.672.413</b>	<b>4,23</b>	<b>965.381</b>	<b>2,44</b>
<b>TOTAL INSALUD</b>	<b>1.190.424</b>	<b>4.911.102</b>	<b>4,13</b>	<b>3.161.404</b>	<b>2,66</b>

**MEDIA DE DIAGNÓSTICOS Y DE PROCEDIMIENTOS POR ALTA 2001**

CEGA	NOMBRE	ALTAS	TOTAL DIAG.	MEDIA DIAG.	TOTAL PROC.	MEDIA PROC
0201	C.H. DE ALBACETE	27.671	108.871	3,93	57.242	2,07
4501	H. VIRGEN DE LA SALUD	26.792	109.635	4,09	50.960	1,90
0901	H. GENERAL YAGUE	28.099	106.646	3,80	59.534	2,12
2403	H. DE LEON	27.923	109.904	3,94	125.050	4,48
4771	H. CL. UNIVERSITARIO (VA)	22.100	92.609	4,19	69.651	3,15
4701	H. DEL RIO HORTEGA	20.975	107.248	5,11	62.680	2,99
0619	C.H. INF. CRISTINA	29.523	113.566	3,85	94.678	3,21
2872	H. DE LA PRINCESA	15.771	68.765	4,36	40.029	2,54
2852	H. UNIV. DE GETAFE	22.824	93.720	4,11	63.835	2,80
	<b>Grupo 3</b>	<b>221.678</b>	<b>910.964</b>	<b>4,11</b>	<b>623.659</b>	<b>2,81</b>
	<b>TOTAL INSALUD</b>	<b>1.190.424</b>	<b>4.911.102</b>	<b>4,13</b>	<b>3.161.404</b>	<b>2,66</b>

*MEDIA DE DIAGNÓSTICOS Y DE PROCEDIMIENTOS POR ALTA 2001*

CEGA	NOMBRE	ALTAS	TOTAL DIAG.	MEDIA DIAG.	TOTAL PROC.	MEDIA PROC
5001	H. MIGUEL SERVET	44.216	202.340	4,58	109.310	2,47
5071	H. CL. UNIVERSITARIO (ZA)	27.758	111.919	4,03	51.608	1,86
3301	C.H. CENTRAL DE ASTURIAS	39.767	145.480	3,66	85.363	2,15
0701	C.H. SON DURETA	27.267	100.676	3,69	56.736	2,08
3903	C.H. M. DE VALDECILLA	30.961	122.387	3,95	67.684	2,19
3701	C.H. UNIV. DE SALAMANCA	30.191	144.166	4,78	75.066	2,49
2843	H. RAMON Y CAJAL	30.591	123.580	4,04	90.442	2,96
2803	H. LA PAZ	49.540	193.097	3,90	133.527	2,70
2846	H. PUERTA DE HIERRO	15.142	70.758	4,67	56.847	3,75
2874	H. CLÍNICO. SAN CARLOS	35.416	157.794	4,46	108.359	3,06
2808	H. 12 DE OCTUBRE	41.290	160.361	3,88	111.192	2,69
3001	H. V. DE LA ARRIXACA	33.690	132.603	3,94	88.195	2,62
	<b>Grupo 4</b>	<b>405.829</b>	<b>1.665.161</b>	<b>4,10</b>	<b>1.034.329</b>	<b>2,55</b>
	<b>TOTAL INSALUD</b>	<b>1.190.424</b>	<b>4.911.102</b>	<b>4,13</b>	<b>3.161.404</b>	<b>2,66</b>

*MEDIA DE DIAGNÓSTICOS Y DE PROCEDIMIENTOS POR ALTA 2001*

CEGA	NOMBRE	ALTAS	TOTAL DIAG.	MEDIA DIAG.	TOTAL PROC.	MEDIA PROC
5009	H. SAN JORGE	1.322	5.258	3,98	1.389	1,05
4509	H. NAC. DE PARAPLEJICOS	1.047	8.574	8,19	9.845	9,40
2819	H. V. DE LA TORRE	5.678	14.799	2,61	5.434	0,96
2858	H. SANTA CRISTINA	9.990	34.463	3,45	21.681	2,17
2871	H. DEL NIÑO JESUS	8.221	17.682	2,15	12.642	1,54
2821	H. DE LA FUENFRIA	1.280	9.988	7,80	1.813	1,42
2870	H. CARLOS III	3.313	19.970	6,03	11.841	3,57
2873	H. CENTRAL CRUZ ROJA	6.605	33.127	5,02	16.681	2,53
<b>Grupo 5</b>		<b>37.456</b>	<b>143.861</b>	<b>3,84</b>	<b>81.326</b>	<b>2,17</b>
<b>TOTAL INSALUD</b>		<b>1.190.424</b>	<b>4.911.102</b>	<b>4,13</b>	<b>3.161.404</b>	<b>2,66</b>

**4. CLASIFICACIÓN DE LAS ALTAS HOSPITALARIAS  
POR GRUPOS DE EDAD Y SEXO**

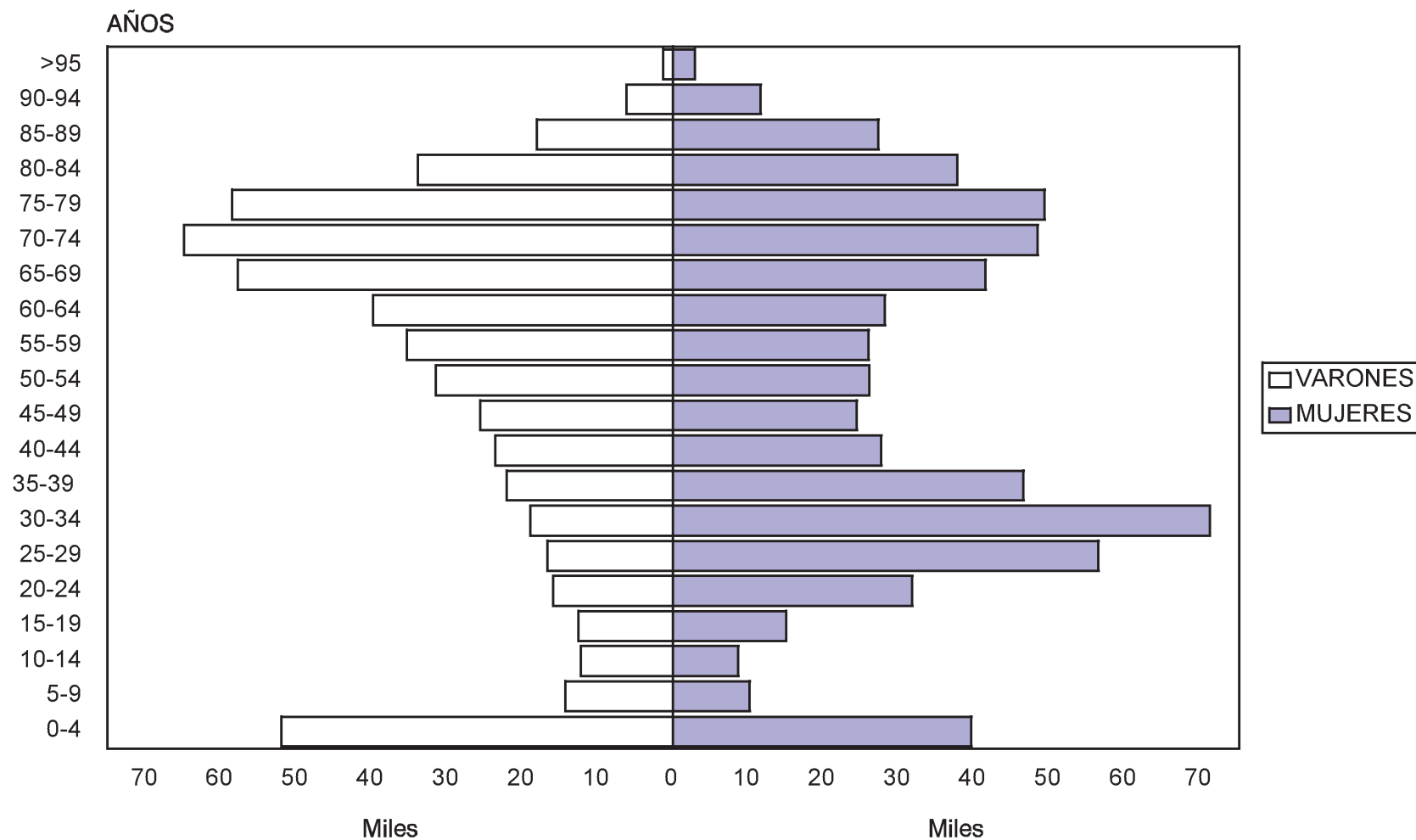


Diagnósticos principales más frecuentes según sexo y grupo de edad

GRDs más frecuentes según sexo y grupo de edad

# Distribución de las altas hospitalarias según grupos de edad y sexo

## CMBD INSALUD 2001



**DIAGNÓSTICOS PRINCIPALES MÁS FRECUENTES SEGÚN SEXO**

Hombres  
AÑO 2001

C1R	DESCRIPCIÓN	ALTAS	%	% ACUM.	EM	D.E.	MIN.	MAX.
491	BRONQUITIS CRONICA	18.247	3,25	3,25	9,82	8,49	0	239
550	HERNIA INGUINAL	17.155	3,06	6,31	2,94	3,34	0	66
410	INFARTO AGUDO MIOCARDIO	11.926	2,13	8,44	9,65	10,11	0	624
486	NEUMONIA POR ORGANISMO SIN ESPECIFICAR	11.323	2,02	10,46	9,76	8,37	0	151
414	OTRAS FORMAS DE ENFERM. CARDIACAS ISQUEMICAS CRONICAS	11.095	1,98	12,43	7,39	10,45	0	380
428	INSUFICIENCIA CARDIACA	10.305	1,84	14,27	10,23	8,69	0	166
780	SINTOMAS GENERALES	9.541	1,70	15,97	4,74	6,26	0	173
574	COLELITIASIS	8.089	1,44	17,41	9,77	9,76	0	185
540	APENDICITIS AGUDA	8.089	1,44	18,86	5,20	4,57	0	74
366	CATARATA	8.019	1,43	20,29	1,90	1,81	0	62
600	HIPERPLASIA PROSTATICA	8.009	1,43	21,71	7,55	5,85	0	87
162	NEOPLASIA MALIGNA TRAQUEA, BRONQUIOS Y PULMON	7.966	1,42	23,13	12,45	11,13	0	150
V58	OTROS CUIDADOS POSTERIORES Y ATENCION POSTERIOR NEOM	7.428	1,32	24,46	4,38	5,87	0	118
188	NEOPLASIA MALIGNA DE LA VEJIGA	7.298	1,30	25,76	8,31	9,17	0	135
427	DISRRITMIAS CARDIACAS	7.167	1,28	27,04	6,45	6,99	0	120
996	COMPLICACIONES PROPIAS DE CIERTOS PROCEDIMIENTOS ESPECIFICAD	6.936	1,24	28,27	11,91	16,68	0	394
434	OCLUSION DE ARTERIAS CEREBRALES	6.829	1,22	29,49	12,12	13,52	0	292
786	SINTOMAS DEL APARATO RESPIRATORIO Y OTROS SINTOMAS TORACICOS	6.613	1,18	30,67	5,37	4,84	0	66
411	OTRAS FORMAS AGUDAS Y SUBAGUDAS CARDIOPATIA ISQUEMICA	6.219	1,11	31,78	7,59	6,28	0	107
599	OTRAS ALTERACIONES DE URETRA Y VIAS URINARIAS	5.536	0,99	32,77	7,88	8,26	0	291
466	BRONQUITIS Y BRONQUIOLITIS AGUDAS	5.063	0,90	33,67	5,55	5,59	0	257
715	OSTEOARTROSIS Y ENFERMEDADES AFINES	5.001	0,89	34,56	10,64	6,35	0	98
519	OTRAS ENFERMEDADES DEL APARATO RESPIRATORIO	4.882	0,87	35,43	8,55	8,62	0	188
250	DIABETES MELLITUS	4.861	0,87	36,30	10,94	13,16	0	252
571	ENFERMEDAD HEPATICA Y CIRROSIS CRONICA	4.395	0,78	37,08	10,11	10,64	0	130

**ALTAS TOTALES**

**560.918**

**8,39**

**DIAGNÓSTICOS PRINCIPALES MÁS FRECUENTES SEGÚN SEXO**

Mujeres  
AÑO 2001

C1R	DESCRIPCIÓN	ALTAS	%	% ACUM.	EM	D.E.	MIN.	MAX.
650	PARTO NORMAL	22.422	3,56	3,56	2,67	1,17	0	64
658	OTRAS ALTERACIONES DE LA CAVIDAD Y MEMBRANAS AMNIOTICAS	17.928	2,85	6,41	3,61	4,01	0	369
574	COLELITIASIS	12.235	1,94	8,36	8,02	8,38	0	145
428	INSUFICIENCIA CARDIACA	11.904	1,89	10,25	10,43	8,77	0	226
656	OTROS PROBLEMAS FETALES Y DE PLACENTA QUE AFECTAN MADRE	11.109	1,77	12,02	3,87	2,80	0	78
820	FRACTURA DEL CUELLO DE FEMUR	10.837	1,72	13,74	14,93	11,64	0	227
644	PARTO PREMATURO O AMENAZA DE PARTO	10.776	1,71	15,45	3,76	5,16	0	98
366	CATARATA	9.853	1,57	17,02	1,84	1,72	0	92
715	OSTEOARTROSIS Y ENFERMEDADES AFINES	9.118	1,45	18,47	11,02	6,75	0	120
663	COMPLICACIONES DEL CORDON UMBILICAL	8.955	1,42	19,89	2,84	1,16	0	23
632	ABORTO DIFERIDO	8.234	1,31	21,20	1,76	1,44	0	38
648	OTRAS ENFERMEDADES QUE COMPLICAN EMBARAZO, PARTO O PUERPERIO	7.841	1,25	22,45	3,40	5,43	0	368
659	OTRAS INDICACIONES DE ASISTENCIA AL PARTO NCOC	7.112	1,13	23,58	4,19	3,05	0	55
218	LEIOMIOMA UTERINO	7.102	1,13	24,71	6,72	3,83	0	104
V58	OTROS CUIDADOS POSTERIORES Y ATENCION POSTERIOR NEOM	6.818	1,08	25,79	3,13	5,74	0	160
434	OCLUSION DE ARTERIAS CEREBRALES	6.641	1,06	26,85	12,52	13,16	0	258
174	NEOPLASIA MALIGNA MAMA MUJER	6.615	1,05	27,90	8,12	6,86	0	112
427	DISRRITMIAS CARDIACAS	6.433	1,02	28,92	6,94	7,73	0	245
486	NEUMONIA POR ORGANISMO SIN ESPECIFICAR	6.398	1,02	29,94	9,38	8,58	0	331
996	COMPLICACIONES PROPIAS DE CIERTOS PROCEDIMIENTOS ESPECIFICAD	6.299	1,00	30,94	13,75	18,70	0	491
780	SINTOMAS GENERALES	5.848	0,93	31,87	5,66	6,40	0	97
540	APENDICITIS AGUDA	5.472	0,87	32,74	5,12	6,92	0	374
789	OTROS SINTOMAS QUE IMPLICAN AL ABDOMEN Y PELVIS	5.327	0,85	33,59	5,07	6,00	0	153
618	PROLAPSO GENITAL	5.141	0,82	34,40	6,78	3,45	0	45
519	OTRAS ENFERMEDADES DEL APARATO RESPIRATORIO	5.049	0,80	35,21	9,10	9,35	0	279

**ALTAS TOTALES**

**629.079**

**6,98**

**DIAGNÓSTICOS PRINCIPALES MÁS FRECUENTES SEGÚN SEXO**

Estados intersexuales o indeterminados  
AÑO 2001

C1R	DESCRIPCIÓN	ALTAS	%	% ACUM.	EM	D.E.	MIN.	MAX.
765	TRAST. RELACI. CON GESTAC CORTA/BAJO PESO NO ESPEC.EN NACIM.	119	28,20	28,20	19,85	17,76	0	106
775	ENF. ENDOCRINAS/METABOLICAS PROPIAS DEL RN Y FETO	22	5,21	33,41	4,50	2,91	1	13
774	OTRAS ICTERICIAS PERINATALES	21	4,98	38,39	4,33	2,59	1	10
770	OTRAS ENF. RESPIRATORIAS DEL FETO Y RN	14	3,32	41,71	13,93	12,07	1	37
V71	OBSERVACION Y EVALUACION DE PRESUNTAS ENFERMED. NO ENCONTRAD	12	2,84	44,55	4,00	3,28	0	10
769	SINDROME DE DISTRESS RESPIRATORIO	11	2,61	47,16	22,36	21,41	0	57
768	HIPOXIA INTRAUTERINA Y ASFIXIA INTRAPARTO	11	2,61	49,76	8,64	6,45	4	26
474	ENFERMEDAD CRONICA DE AMIGDALAS Y ADENOIDES	10	2,37	52,13	2,40	0,97	2	5
760	FETO/RN AFECTADO POR ESTADOS MATERNOS REL. O NO CON EMBAR.	9	2,13	54,27	9,78	7,48	2	27
777	ENF. PERINATALES DEL APARATO DIGESTIVO	9	2,13	56,40	11,22	14,83	3	50
764	CRECIMIENTO INTRAUTERINO RETARDADO Y DESNUTRICION FETAL	7	1,66	58,06	16,71	14,37	5	46
789	OTROS SINTOMAS QUE IMPLICAN AL ABDOMEN Y PELVIS	7	1,66	59,72	5,14	4,49	2	14
460	NASOFARINGITIS AGUDA (RESFRIADO COMUN)	6	1,42	61,14	3,33	1,37	2	6
466	BRONQUITIS Y BRONQUIOLITIS AGUDAS	6	1,42	62,56	5,83	3,71	2	12
779	OTRAS ENF.Y ENF.MAL DEFINIDAS CON ORIGEN EN PERIODO PERINAT.	6	1,42	63,98	12,33	18,55	3	50
761	FETO O RN AFECTADO POR COMPLICACIONES MATERNAS DEL EMBARAZO	5	1,18	65,17	11,00	13,04	2	34
780	SINTOMAS GENERALES	5	1,18	66,35	4,80	4,55	0	12
745	ANOMALIAS DEL CIERRE SEPTAL CARDIACO Y BULBO ARTERIOSO	5	1,18	67,54	3,80	4,82	0	10
766	TRAST. RELACI.CON GESTACION LARGA/PESO ELEVADO AL NACER	5	1,18	68,72	8,60	3,21	5	13
486	NEUMONIA POR ORGANISMO SIN ESPECIFICAR	4	0,95	69,67	6,75	1,50	5	8
V58	OTROS CUIDADOS POSTERIORES Y ATENCION POSTERIOR NEOM	4	0,95	70,62	5,75	2,63	2	8
558	OTRAS GASTROENTERITIS Y COLITIS NO INFECCIOSAS	4	0,95	71,56	2,75	1,50	1	4
773	ENF. HEMOLITICA DEL FETO Y RN DÉBIDA A ISOINMUNIZACION	4	0,95	72,51	5,25	3,77	2	9
771	INFECCIONES DEL PERIODO PERINATAL	3	0,71	73,22	10,67	6,43	6	18
345	EPILEPSIA	3	0,71	73,93	5,33	4,93	2	11

**ALTAS TOTALES**

**422**

**11,07**

**DIAGNÓSTICOS PRINCIPALES MÁS FRECUENTES POR GRUPOS DE EDAD**

Menores de 1 año  
AÑO 2001

C1	DESCRIPCIÓN	ALTAS	%	% ACUM.	EM	D.E.	MIN.	MAX.
765	TRAST. RELACI. CON GESTAC CORTA/BAJO PESO NO ESPEC.EN NACIM.	5.765	10,64	10,64	19,35	23,17	0	613
466	BRONQUITIS Y BRONQUIOLITIS AGUDAS	5.072	9,36	20,00	5,67	4,52	0	137
V29	OBSER. Y EVAL. DE R.N.,NIÑOS,POR SOSPECHA ENF. NO ENCONTRADA	4.735	8,74	28,74	2,08	5,82	0	365
763	OTRAS COMPL. PARTO Y ALUMBRAMIENTO-AFECTACION RN O FETO	2.912	5,37	34,12	1,41	2,12	0	36
774	OTRAS ICTERICIAS PERINATALES	2.262	4,18	38,29	2,87	2,37	0	35
770	OTRAS ENF. RESPIRATORIAS DEL FETO Y RN	2.028	3,74	42,04	5,06	8,20	0	161
764	CRECIMIENTO INTRAUTERINO RETARDADO Y DESNUTRICION FETAL	1.447	2,67	44,71	8,64	9,77	0	128
V30	NIÑO UNICO NACIDO CON VIDA	1.399	2,58	47,29	3,83	5,88	0	59
768	HIPOXIA INTRAUTERINA Y ASFIXIA INTRAPARTO	1.324	2,44	49,73	4,65	7,74	0	111
558	OTRAS GASTROENTERITIS Y COLITIS NO INFECCIOSAS	1.191	2,20	51,93	3,51	3,34	0	82
771	INFECCIONES DEL PERIODO PERINATAL	1.166	2,15	54,08	7,35	4,96	0	78
008	INFECCIONES INTESTINALES POR OTROS ORGANISMOS	1.145	2,11	56,20	4,46	3,09	0	38
599	OTRAS ALTERACIONES DE URETRA Y VIAS URINARIAS	1.087	2,01	58,20	5,57	3,38	0	35
780	SINTOMAS GENERALES	1.083	2,00	60,20	3,53	3,30	0	52
779	OTRAS ENF.Y ENF.MAL DEFINIDAS CON ORIGEN EN PERIODO PERINAT.	850	1,57	61,77	7,40	9,72	0	76
460	NASOFARINGITIS AGUDA (RESFRIADO COMUN)	827	1,53	63,30	3,35	3,49	0	62
775	ENF. ENDOCRINAS/METABOLICAS PROPIAS DEL RN Y FETO	686	1,27	64,56	4,43	5,17	0	57
760	FETO/RN AFECTADO POR ESTADOS MATERNOS REL. O NO CON EMBAR.	667	1,23	65,79	2,97	4,84	0	51
079	INFECCION VIRAL Y POR CLAMIDIA EN OTRAS ENFERMEDADES - NEOM	648	1,20	66,99	3,41	2,01	0	18
773	ENF. HEMOLITICA DEL FETO Y RN DEBIDA A ISOINMUNIZACION	629	1,16	68,15	3,85	3,32	0	29
745	ANOMALIAS DEL CIERRE SEPTAL CARDIACO Y BULBO ARTERIOSO	602	1,11	69,26	10,13	18,09	0	217
766	TRAST. RELACI.CON GESTACION LARGA/PESO ELEVADO AL NACER	556	1,03	70,29	3,04	6,77	0	135
465	INFECC.AGUDAS VIAS RESP.SUPER.,LOCALIZ.MULT. O LOCAL. NO ESPE	540	1,00	71,29	3,39	2,48	0	21
761	FETO O RN AFECTADO POR COMPLICACIONES MATERNAS DEL EMBARAZO	516	0,95	72,24	2,84	6,88	0	90
009	INFECCIONES INTESTINALES MAL DEFINIDAS	434	0,80	73,04	3,25	1,91	0	14

**ALTAS TOTALES**

**54.178**

**6,33**

**DIAGNÓSTICOS PRINCIPALES MÁS FRECUENTES POR GRUPOS DE EDAD**

**1 a 14 años  
AÑO 2001**

C1	DESCRIPCIÓN	ALTAS	%	% ACUM.	EM	D.E.	MIN.	MAX.
474	ENFERMEDAD CRONICA DE AMIGDALAS Y ADENOIDES	5.135	6,18	6,18	1,59	0,98	0	17
540	APENDICITIS AGUDA	3.350	4,03	10,22	4,95	7,19	0	374
780	SINTOMAS GENERALES	3.290	3,96	14,18	3,01	4,01	0	173
558	OTRAS GASTROENTERITIS Y COLITIS NO INFECCIOSAS	3.187	3,84	18,02	2,98	2,53	0	95
493	ASMA	2.276	2,74	20,76	3,40	2,31	0	24
789	OTROS SINTOMAS QUE IMPLICAN AL ABDOMEN Y PELVIS	2.273	2,74	23,49	2,91	2,52	0	33
486	NEUMONIA POR ORGANISMO SIN ESPECIFICAR	2.144	2,58	26,08	5,58	4,13	0	50
466	BRONQUITIS Y BRONQUIOLITIS AGUDAS	1.858	2,24	28,31	3,75	2,45	0	29
465	INFECCIONES AGUDAS VIAS RESP.SUPER.,LOCALIZ.MULT. O LOCAL. NO ESPE	1.592	1,92	30,23	3,06	1,90	0	20
V58	OTROS CUIDADOS POSTERIORES Y ATENCION POSTERIOR NEOM	1.563	1,88	32,11	3,72	4,76	0	75
752	ANOMALIAS CONGENITAS DE ORGANOS GENITALES	1.555	1,87	33,99	3,20	3,03	0	19
008	INFECCIONES INTESTINALES POR OTROS ORGANISMOS	1.476	1,78	35,76	3,80	2,30	0	43
345	EPILEPSIA	1.385	1,67	37,43	4,38	9,25	0	281
850	CONTUSION (INCLUYE CONMOCION CEREBRAL)	1.295	1,56	38,99	1,57	1,45	0	15
009	INFECCIONES INTESTINALES MAL DEFINIDAS	1.182	1,42	40,41	2,87	1,66	0	12
003	OTRAS INFECCIONES POR SALMONELLA	1.094	1,32	41,73	4,87	2,49	0	39
787	SINTOMAS QUE AFECTAN AL APARATO DIGESTIVO	1.070	1,29	43,02	2,64	2,39	0	35
813	FRACTURA DE RADIO Y CUBITO	1.051	1,27	44,28	2,13	1,90	0	25
378	ESTRABISMO Y OTRAS ALTERACIONES DE MOVIMIENTOS BINOCULARES	1.001	1,21	45,49	1,65	0,87	0	14
550	HERNIA INGUINAL	966	1,16	46,65	1,66	1,23	0	19
V71	OBSERVACION Y EVALUACION DE PRESUNTAS ENFERMED. NO ENCONTRAD	801	0,96	47,62	1,10	1,44	0	11
605	PREPUCIO REDUNDANTE Y FIMOSIS	792	0,95	48,57	1,48	0,84	0	7
463	AMIGDALITIS AGUDA	791	0,95	49,52	3,26	2,14	0	27
485	BRONCONEUMONIA ORGANISMO SIN ESPECIFICAR	731	0,88	50,40	5,19	3,67	0	52
250	DIABÉTES MELLITUS	717	0,86	51,27	7,19	5,38	0	55

**ALTAS TOTALES**

**83.044**

**3,94**

**DIAGNÓSTICOS PRINCIPALES MÁS FRECUENTES POR GRUPOS DE EDAD**

**15 a 44 años Hombres  
AÑO 2001**

C1	DESCRIPCIÓN	ALTAS	%	% ACUM.	EM	D.E.	MIN.	MAX.
540	APENDICITIS AGUDA	4.599	4,19	4,19	4,46	3,70	0	50
550	HERNIA INGUINAL	2.866	2,61	6,81	2,11	1,91	0	38
470	TABIQUE NASAL DESVIADO	2.360	2,15	8,96	2,19	1,25	0	15
717	TRASTORNO INTERNO RODILLA	2.263	2,06	11,02	2,76	2,22	0	23
685	QUISTE PILONIDAL	1.973	1,80	12,82	2,30	2,93	0	47
295	TRASTORNOS ESQUIZOFRENICOS	1.895	1,73	14,55	16,39	19,14	0	374
042	ENFERMEDAD POR VIRUS DE INMUNODEFICIENCIA HUMANA [VIH]	1.678	1,53	16,08	15,69	18,30	0	218
780	SINTOMAS GENERALES	1.618	1,48	17,55	4,55	5,89	0	71
V58	OTROS CUIDADOS POSTERIORES Y ATENCION POSTERIOR NEOM	1.517	1,38	18,93	4,60	6,16	0	65
592	CALCULO DE RIÑON Y URETER	1.358	1,24	20,17	4,80	5,09	0	63
722	TRASTORNO DEL DISCO INTERVERTEBRAL	1.343	1,22	21,40	8,26	7,50	0	90
824	FRACTURA DE TOBILLO	1.273	1,16	22,56	6,38	7,23	0	141
512	NEUMOTORAX	1.219	1,11	23,67	6,99	5,59	0	70
996	COMPLICACIONES PROPIAS DE CIERTOS PROCEDIMIENTOS ESPECIFICAD	1.216	1,11	24,78	9,37	14,45	0	171
823	FRACTURA DE TIBIA Y PERONE	1.187	1,08	25,86	9,73	11,22	0	151
789	OTROS SINTOMAS QUE IMPLICAN AL ABDOMEN Y PELVIS	1.181	1,08	26,94	4,19	3,87	0	48
813	FRACTURA DE RADIO Y CUBITO	1.139	1,04	27,98	5,02	6,65	0	103
250	DIABETES MELLITUS	1.117	1,02	28,99	6,87	7,44	0	81
577	ENFERMEDADES PANCREATICAS	1.109	1,01	30,00	10,97	11,65	0	148
571	ENFERMEDAD HEPATICA Y CIRROSIS CRONICA	1.077	0,98	30,99	7,87	10,10	0	114
486	NEUMONIA POR ORGANISMO SIN ESPECIFICAR	1.077	0,98	31,97	8,03	6,90	0	69
802	FRACTURA DE HUESOS FACIALES	1.077	0,98	32,95	5,53	6,60	0	91
V54	OTROS CUIDADOS ORTOPEDICOS POSTERIORES	1.046	0,95	33,90	2,70	3,68	0	60
553	OTRA HERNIA ABDOMINAL SIN MENCION DE OBSTR. NI GANGRENA	999	0,91	34,81	3,70	4,79	0	63
786	SINTOMAS DEL APARATO RESPIRATORIO Y OTROS SINTOMAS TORACICOS	997	0,91	35,72	4,04	3,98	0	45

**ALTAS TOTALES**

**109.687**

**7,15**

**DIAGNÓSTICOS PRINCIPALES MÁS FRECUENTES POR GRUPOS DE EDAD**

**15 a 44 años Mujeres  
AÑO 2001**

C1	DESCRIPCIÓN	ALTAS	%	% ACUM.	EM	D.E.	MIN.	MAX.
650	PARTO NORMAL	22.395	9,03	9,03	2,67	1,17	0	64
658	OTRAS ALTERACIONES DE LA CAVIDAD Y MEMBRANAS AMNIOTICAS	17.898	7,21	16,24	3,61	4,01	0	369
656	OTROS PROBLEMAS FETALES Y DE PLACENTA QUE AFECTAN MADRE	11.094	4,47	20,71	3,86	2,80	0	78
644	PARTO PREMATURO O AMENAZA DE PARTO	10.754	4,33	25,05	3,76	5,17	0	98
663	COMPLICACIONES DEL CORDON UMBILICAL	8.948	3,61	28,65	2,84	1,16	0	23
632	ABORTO DIFERIDO	8.175	3,30	31,95	1,76	1,44	0	38
648	OTRAS ENFERMEDADES QUE COMPLICAN EMBARAZO, PARTO O PUERPERIO	7.810	3,15	35,10	3,39	5,44	0	368
659	OTRAS INDICACIONES DE ASISTENCIA AL PARTO NCOC	7.083	2,85	37,95	4,19	3,05	0	55
646	OTRAS COMPLICACIONES DEL EMBARAZO NCOC	4.073	1,64	39,59	3,47	2,69	0	41
652	SITUACION Y PRESENTACION ANOMALA DEL FETO	3.977	1,60	41,20	5,19	3,21	0	94
664	TRAUMA DE PERINEO Y VULVA DURANTE ALUMBRAMIENTO	3.934	1,59	42,78	2,69	1,05	0	26
637	ABORTO NO ESPECIFICADO	3.884	1,57	44,35	1,78	2,00	0	78
634	ABORTO ESPONTANEO	3.852	1,55	45,90	1,83	2,02	0	49
660	PARTO OBSTRUIDO	3.663	1,48	47,38	5,85	2,61	0	45
642	HIPERTENSION QUE COMPLICA EMBARAZO, PARTO Y PUERPERIO	3.411	1,37	48,75	5,53	4,78	0	65
654	ANOMALIA DE ORGANOS Y TEJIDOS BLANDOS DE LA PELVIS	3.366	1,36	50,11	4,71	3,01	0	55
669	OTRAS COMPLICACIONES DE PARTO NCOC	3.348	1,35	51,46	3,72	2,75	0	92
218	LEIOMIOMA UTERINO	3.265	1,32	52,77	6,48	3,80	0	104
662	PARTO LARGO	3.150	1,27	54,04	3,62	1,83	1	33
640	HEMORRAGIA EN FASE TEMPRANA DE EMBARAZO	3.145	1,27	55,31	2,97	5,08	0	243
540	APENDICITIS AGUDA	3.024	1,22	56,53	3,95	2,91	0	42
661	ANOMALIA DE LAS CONTRACCIONES UTERINAS	2.854	1,15	57,68	4,40	2,58	0	30
789	OTROS SINTOMAS QUE IMPLICAN AL ABDOMEN Y PELVIS	2.306	0,93	58,61	3,75	3,71	0	40
574	COLELITIASIS	2.279	0,92	59,53	5,26	6,07	0	71
620	TRAST. NO INFLAMATORIOS DE OVARIO/TROMPA/LIGAMENTO ANCHO	2.216	0,89	60,42	4,19	4,67	0	161

**ALTAS TOTALES**

**248.101**

**4,42**

**DIAGNÓSTICOS PRINCIPALES MÁS FRECUENTES POR GRUPOS DE EDAD**

45 a 64 años  
AÑO 2001

C1	DESCRIPCIÓN	ALTAS	%	% ACUM.	EM	D.E.	MIN.	MAX.
550	HERNIA INGUINAL	6.159	2,60	2,60	2,55	2,54	0	46
V58	OTROS CUIDADOS POSTERIORES Y ATENCION POSTERIOR NEOM	5.602	2,37	4,97	3,60	5,80	0	118
574	COLELITIASIS	5.529	2,34	7,31	6,80	7,28	0	93
414	OTRAS FORMAS DE ENFERM. CARDIACAS ISQUEMICAS CRONICAS	5.237	2,21	9,53	6,52	9,29	0	203
410	INFARTO AGUDO MIOCARDIO	4.762	2,01	11,54	9,29	8,10	0	139
786	SINTOMAS DEL APARATO RESPIRATORIO Y OTROS SINTOMAS TORACICOS	4.128	1,75	13,29	5,03	4,17	0	51
218	LEIOMIOMA UTERINO	3.678	1,56	14,84	6,91	3,74	0	56
780	SINTOMAS GENERALES	3.606	1,53	16,37	4,24	6,51	0	120
996	COMPLICACIONES PROPIAS DE CIERTOS PROCEDIMIENTOS ESPECIFICAD	3.452	1,46	17,83	11,81	16,54	0	394
553	OTRA HERNIA ABDOMINAL SIN MENCION DE OBSTR. NI GANGRENA	3.304	1,40	19,22	4,99	6,09	0	126
491	BRONQUITIS CRONICA	3.282	1,39	20,61	9,51	8,89	0	172
715	OSTEOARTROSIS Y ENFERMEDADES AFINES	3.264	1,38	21,99	9,67	6,62	0	110
427	DISRRITMIAS CARDIACAS	3.182	1,35	23,34	5,70	6,93	0	120
162	NEOPLASIA MALIGNA TRAQUEA, BRONQUIOS Y PULMON	3.123	1,32	24,66	12,19	11,48	0	150
174	NEOPLASIA MALIGNA MAMA MUJER	2.892	1,22	25,88	7,74	6,68	0	112
592	CALCULO DE RIÑON Y URETER	2.726	1,15	27,04	5,41	5,92	0	64
571	ENFERMEDAD HEPATICA Y CIRROSIS CRONICA	2.654	1,12	28,16	10,86	11,73	0	113
411	OTRAS FORMAS AGUDAS Y SUBAGUDAS CARDIOPATIA ISQUEMICA	2.565	1,08	29,24	6,78	5,39	0	86
486	NEUMONIA POR ORGANISMO SIN ESPECIFICAR	2.529	1,07	30,31	9,83	8,29	0	135
454	VENAS VARICOSAS DE LAS EXTREMIDADES INFERIORES	2.525	1,07	31,38	2,28	3,73	0	62
735	DEFORMORMACION ADQUIRIDA DE DEDO GORDO DEL PIE	2.421	1,02	32,40	2,25	1,94	0	20
621	TRASTORNOS DE UTERO NCOC	2.419	1,02	33,43	2,62	4,02	0	135
428	INSUFICIENCIA CARDIACA	2.379	1,01	34,43	10,65	9,95	0	166
717	TRASTORNO INTERNO RODILLA	2.139	0,90	35,34	2,18	1,95	0	46
722	TRASTORNO DEL DISCO INTERVERTEBRAL	2.099	0,89	36,23	10,84	11,21	0	141

**ALTAS TOTALES**

**236.452**

**8,12**

**DIAGNÓSTICOS PRINCIPALES MÁS FRECUENTES POR GRUPOS DE EDAD**

65 a 74 años  
AÑO 2001

C1	DESCRIPCIÓN	ALTAS	%	% ACUM.	EM	D.E.	MIN.	MAX.
491	BRONQUITIS CRONICA	7.364	3,47	3,47	10,04	8,48	0	239
715	OSTEOARTROSIS Y ENFERMEDADES AFINES	6.991	3,29	6,76	11,11	6,39	0	120
366	CATARATA	6.407	3,02	9,78	1,85	1,53	0	33
414	OTRAS FORMAS DE ENFERM. CARDIACAS ISQUEMICAS CRONICAS	5.697	2,68	12,47	8,17	11,92	0	380
428	INSUFICIENCIA CARDIACA	5.680	2,68	15,15	10,70	9,26	0	157
574	COLELITIASIS	5.468	2,58	17,72	9,50	9,83	0	185
410	INFARTO AGUDO MIOCARDIO	4.991	2,35	20,07	10,29	8,81	0	164
550	HERNIA INGUINAL	4.840	2,28	22,36	3,24	3,58	0	66
427	DISRRITMIAS CARDIACAS	4.201	1,98	24,34	6,94	7,23	0	145
996	COMPLICACIONES PROPIAS DE CIERTOS PROCEDIMIENTOS ESPECIFICAD	4.046	1,91	26,24	14,47	19,50	0	491
600	HIPERPLASIA PROSTATICA	3.758	1,77	28,01	7,64	5,72	0	87
434	OCLUSION DE ARTERIAS CEREBRALES	3.747	1,77	29,78	12,07	12,98	0	258
486	NEUMONIA POR ORGANISMO SIN ESPECIFICAR	3.641	1,72	31,49	11,10	10,84	0	331
162	NEOPLASIA MALIGNA TRAQUEA, BRONQUIOS Y PULMON	3.382	1,59	33,09	12,76	12,50	0	367
411	OTRAS FORMAS AGUDAS Y SUBAGUDAS CARDIOPATIA ISQUEMICA	3.277	1,54	34,63	8,00	6,48	0	107
V58	OTROS CUIDADOS POSTERIORES Y ATENCION POSTERIOR NEOM	2.981	1,40	36,04	3,87	5,42	0	76
786	SINTOMAS DEL APARATO RESPIRATORIO Y OTROS SINTOMAS TORACICOS	2.942	1,39	37,42	6,36	5,31	0	65
188	NEOPLASIA MALIGNA DE LA VEJIGA	2.892	1,36	38,79	8,55	9,50	0	95
780	SINTOMAS GENERALES	2.437	1,15	39,94	6,62	6,52	0	51
553	OTRA HERNIA ABDOMINAL SIN MENCION DE OBSTR. NI GANGRENA	2.159	1,02	40,95	6,50	7,49	0	130
250	DIABETES MELLITUS	2.103	0,99	41,94	12,22	13,98	0	252
519	OTRAS ENFERMEDADES DEL APARATO RESPIRATORIO	2.050	0,97	42,91	9,64	9,22	0	170
820	FRACTURA DEL CUELLO DE FEMUR	2.023	0,95	43,86	14,93	11,97	0	177
618	PROLAPSO GENITAL	1.985	0,94	44,80	6,96	3,53	0	45
413	ANGINA DE PECHO	1.907	0,90	45,70	7,44	6,12	0	58

**ALTAS TOTALES**

**212.199**

**9,80**

**DIAGNÓSTICOS PRINCIPALES MÁS FRECUENTES POR GRUPOS DE EDAD**

Mayores de 75 años  
AÑO 2001

C1	DESCRIPCIÓN	ALTAS	%	% ACUM.	EM	D.E.	MIN.	MAX.
428	INSUFICIENCIA CARDIACA	13.839	5,61	5,61	10,12	8,16	0	226
820	FRACTURA DEL CUELLO DE FEMUR	11.023	4,47	10,08	15,12	11,66	0	227
491	BRONQUITIS CRONICA	10.636	4,31	14,40	9,93	8,18	0	195
366	CATARATA	9.103	3,69	18,09	1,88	1,84	0	92
434	OCLUSION DE ARTERIAS CEREBRALES	7.565	3,07	21,16	12,58	13,55	0	292
486	NEUMONIA POR ORGANISMO SIN ESPECIFICAR	7.371	2,99	24,15	10,57	8,10	0	131
410	INFARTO AGUDO MIOCARDIO	6.329	2,57	26,72	9,60	8,12	0	165
574	COLELITIASIS	5.997	2,43	29,15	11,47	9,78	0	99
427	DISRRITMIAS CARDIACAS	5.076	2,06	31,21	7,73	7,89	0	245
519	OTRAS ENFERMEDADES DEL APARATO RESPIRATORIO	4.683	1,90	33,11	9,80	9,50	0	279
599	OTRAS ALTERACIONES DE URETRA Y VIAS URINARIAS	4.431	1,80	34,91	9,22	9,09	0	291
411	OTRAS FORMAS AGUDAS Y SUBAGUDAS CARDIOPATIA ISQUEMICA	3.631	1,47	36,38	8,25	6,28	0	87
550	HERNIA INGUINAL	3.567	1,45	37,83	4,28	4,78	0	63
715	OSTEOARTROSIS Y ENFERMEDADES AFINES	3.470	1,41	39,23	11,90	6,86	0	85
996	COMPLICACIONES PROPIAS DE CIERTOS PROCEDIMIENTOS ESPECIFICAD	3.380	1,37	40,60	14,26	17,59	0	368
188	NEOPLASIA MALIGNA DE LA VEJIGA	3.184	1,29	41,90	8,72	8,51	0	101
414	OTRAS FORMAS DE ENFERM. CARDIACAS ISQUEMICAS CRONICAS	2.973	1,21	43,10	8,64	10,42	0	128
250	DIABETES MELLITUS	2.968	1,20	44,30	12,11	15,41	0	493
518	OTRAS ENFERMEDADES PULMONARES	2.833	1,15	45,45	9,48	8,61	0	124
435	ISQUEMIA CEREBRAL TRANSITORIA	2.741	1,11	46,57	7,48	6,28	0	115
560	OBSTRUCCION INTESTINAL SIN HERNIA	2.669	1,08	47,65	10,25	9,80	0	167
780	SINTOMAS GENERALES	2.586	1,05	48,70	8,31	7,72	0	97
481	NEUMONIA NEUMOCOCICA (NEUM. POR STREPTOCOCO NEUMONIAE)	2.584	1,05	49,75	11,32	8,78	0	165
600	HIPERPLASIA PROSTATICA	2.487	1,01	50,75	8,32	6,66	0	82
402	CARDIOPATIA HIPERTENSIVA	2.408	0,98	51,73	9,95	7,06	0	78

**ALTAS TOTALES**

**246.534**

**10,35**

**GRDs MÁS FRECUENTES SEGÚN SEXO**

**Hombres  
AÑO 2001**

GRD	DESCRIPCIÓN	PESO	ALTAS	%	% ACUM.	EM	D.E.	MIN.	MAX.
541	TRAST.RESPIRATORIOS EXC. INFECCIONES, BRONQUITIS, ASMA CON CC MAYOR	2,4647	23.382	4,17	4,17	10,89	9,51	0	358
162	PROCEDIMIENTOS SOBRE HERNIA INGUINAL & FEMORAL EDAD> 17 SIN CC	0,6691	13.114	2,34	6,51	2,55	2,31	0	49
88	ENFERMEDAD PULMONAR OBSTRUCTIVA CRONICA	1,2134	8.624	1,54	8,04	8,70	6,64	0	145
14	TRASTORNOS CEREBROVASCULARES ESPECIFICOS EXCEPTO AIT	2,0431	8.349	1,49	9,53	10,80	11,58	0	287
127	INSUFICIENCIA CARDIACA & SHOCK	1,524	7.836	1,40	10,93	9,16	7,16	0	200
39	PROCEDIMIENTOS SOBRE CRISTALINO CON O SIN VITRECTOMIA	0,8158	7.611	1,36	12,29	1,97	1,86	0	62
777	ESOFAGITIS, GASTROENTERITIS & TRAST.DIGESTIVOS MISCELANEOS EDAD< 18 SIN CC	0,4346	7.575	1,35	13,64	3,15	2,76	0	82
140	ANGINA DE PECHO	0,8999	7.226	1,29	14,92	6,61	4,78	0	107
629	NEONATO, PESO AL NACER > 2499 G, SIN P.QUIR.SIGNIF., DIAG NEONATO NORMAL	0,2387	7.127	1,27	16,20	2,51	2,66	0	65
410	QUIMIOTERAPIA	1,0995	6.293	1,12	17,32	4,01	4,61	0	118
112	PROCEDIMIENTOS CARDIOVASCULARES PERCUTANEOS	1,6896	5.779	1,03	18,35	4,84	5,74	0	70
183	ESOFAGITIS, GASTROENTERITIS & TRAST.DIGEST. MISCELANEOS EDAD> 17 SIN CC	0,5754	5.707	1,02	19,37	5,92	4,96	0	73
167	APENDICECTOMIA SIN DIAGNOSTICO PRINCIPAL COMPLICADO SIN CC	0,8053	5.679	1,01	20,38	3,78	2,22	0	28
82	NEOPLASIAS RESPIRATORIAS	1,9986	5.484	0,98	21,36	11,08	9,91	0	150
775	BRONQUITIS & ASMA EDAD< 18 SIN CC	0,5998	5.433	0,97	22,32	4,22	2,81	0	32
175	HEMORRAGIA GASTROINTESTINAL SIN CC	0,8343	5.317	0,95	23,27	5,58	4,01	0	82
125	TRAST.CIRCULATORIOS EXCEPTO IAM, CON CATETERISMO SIN DIAG. COMPLEJO	0,6544	5.200	0,93	24,20	4,33	5,68	0	89
55	PROCEDIMIENTOS MISCELANEOS SOBRE OIDO, NARIZ, BOCA & GARGANTA	0,6519	5.157	0,92	25,12	2,50	2,44	0	51
122	TRAST.CIRCULATORIOS CON IAM SIN COMPL.CARDIOVASCULARES ALTA CON VIDA	1,8758	5.152	0,92	26,04	8,79	5,26	0	82
209	REIMPLANTACION MAYOR ARTICULACION & MIEMBRO EXTR.INFERIOR SIN INFECCION	3,4898	5.116	0,91	26,95	12,06	6,38	1	95
158	PROCEDIMIENTOS SOBRE ANO & ENTEROSTOMIA SIN CC	0,5935	5.069	0,90	27,85	2,90	3,41	0	90
89	NEUMONIA SIMPLE & PLEURITIS EDAD> 17 CON CC	1,4274	5.048	0,90	28,75	10,20	7,18	0	109
311	PROCEDIMIENTOS TRANSURETRALES SIN CC	0,7532	4.833	0,86	29,61	5,34	4,28	0	46
15	ACCIDENTE ISQUEMICO TRANSITORIO & OCLUSIONES PRECEREBRALES	0,9255	4.712	0,84	30,45	8,03	7,05	0	126
143	DOLOR TORACICO	0,5451	4.339	0,77	31,23	4,74	3,79	0	64

**ALTAS TOTALES**

**1,6737 560.918**

**8,39**

**GRDs MÁS FRECUENTES SEGÚN SEXO**

Mujeres  
AÑO 2001

GRD	DESCRIPCIÓN	PESO	ALTAS	%	% ACUM.	EM	D.E.	MIN.	MAX.
373	PARTO SIN COMPLICACIONES	0,4842	60.359	9,59	9,59	2,86	2,97	0	369
372	PARTO CON COMPLICACIONES	0,588	27.197	4,32	13,92	3,32	2,50	0	94
359	PROC. SOBRE UTERO & ANEJOS POR CA.IN SITU & PROCESO NO MALIGNO SIN CC	1,0667	16.129	2,56	16,48	5,57	3,46	0	40
381	ABORTO CON DILATACION & LEGRADO, ASPIRACION O HISTEROTOMIA	0,4741	15.064	2,39	18,88	1,76	1,70	0	78
371	CESAREA, SIN COMPLICACIONES	0,8965	13.984	2,22	21,10	6,25	2,98	1	54
209	REIMPLANTACION MAYOR ARTICULACION & MIEMBRO EXTR.INFERIOR SIN INFECCION	3,4898	11.445	1,82	22,92	12,74	7,23	0	157
127	INSUFICIENCIA CARDIACA & SHOCK	1,524	9.960	1,58	24,50	9,40	7,02	0	96
39	PROCEDIMIENTOS SOBRE CRISTALINO CON O SIN VITRECTOMIA	0,8158	9.304	1,48	25,98	1,87	1,81	0	92
541	TRAST.RESPIRATORIOS EXC. INFECCIONES, BRONQUITIS, ASMA CON CC MAYOR	2,4647	8.357	1,33	27,31	11,13	8,70	0	100
383	OTROS DIAGNOSTICOS ANTEPARTO CON COMPLICACIONES MEDICAS	0,5872	8.088	1,29	28,60	3,54	3,25	0	56
14	TRASTORNOS CEREBROVASCULARES ESPECIFICOS EXCEPTO AIT	2,0431	7.657	1,22	29,81	11,41	12,70	0	238
183	ESOFAGITIS, GASTROENTERITIS & TRAST.DIGEST. MISCELANEOS EDAD > 17 SIN CC	0,5754	7.397	1,18	30,99	6,11	5,09	0	53
379	AMENAZA DE ABORTO	0,4245	7.374	1,17	32,16	3,75	4,48	0	98
777	ESOFAGITIS, GASTROENTERITIS & TRAST.DIGESTIVOS MISCELANEOS EDAD < 18 SIN CC	0,4346	6.717	1,07	33,23	3,21	2,81	0	95
364	DILATACION & LEGRADO, CONIZACION EXCEPTO POR NEOPLASIA MALIGNA	0,6057	6.560	1,04	34,27	2,05	1,87	0	34
410	QUIMIOTERAPIA	1,0995	5.906	0,94	35,21	2,69	4,29	0	54
629	NEONATO, PESO AL NACER > 2499 G, SIN P.QUIR.SIGNIF., DIAG NEONATO NORMAL	0,2387	5.884	0,94	36,15	2,53	2,87	0	66
544	ICC & ARRITMIA CARDIACA CON CC MAYOR	3,5415	5.545	0,88	37,03	11,61	10,53	0	245
369	TRASTORNOS MENSTRUALES & OTROS PROBLEMAS DE APARATO GENITAL FEMENINO	0,3825	4.832	0,77	37,79	2,95	3,94	0	161
225	PROCEDIMIENTOS SOBRE EL PIE	1,1226	4.756	0,76	38,55	2,60	3,79	0	163
211	PROC. DE CADERA & FEMUR EXCEPTO ARTICULACION MAYOR EDAD > 17 SIN CC	2,2318	4.753	0,76	39,31	13,91	8,74	0	134
140	ANGINA DE PECHO	0,8999	4.591	0,73	40,04	7,23	4,95	0	49
384	OTROS DIAGNOSTICOS ANTEPARTO SIN COMPLICACIONES MEDICAS	0,4144	4.583	0,73	40,76	3,00	3,45	0	69
494	COLECISTECTOMIA LAPAROSCOPICA SIN EXPLORAC. CONDUCTO BILIAR SIN CC	0,8452	4.504	0,72	41,48	3,82	4,16	0	145
370	CESAREA, CON COMPLICACIONES	1,1062	4.376	0,70	42,18	7,24	4,68	0	103

**ALTAS TOTALES**

**1,3063 629.079**

**6,98**

**GRDs MÁS FRECUENTES SEGÚN SEXO**

Estados intersexuales o indeterminados  
AÑO 2001

GRD	DESCRIPCIÓN	PESO	ALTAS	%	% ACUM.	EM	D.E.	MIN.	MAX.
629	NEONATO, PESO AL NACER > 2499 G, SIN P. QUIR. SIGNIF., DIAG NEONATO NORMAL	0,2387	58	13,74	13,74	5,55	4,64	0	28
627	NEONATO, PESO AL NACER > 2499 G, SIN P. QUIR. SIGNIF., CON PROBLEMAS MAYORES	1,0264	44	10,43	24,17	10,61	9,12	0	50
628	NEONATO, PESO AL NACER > 2499 G, SIN P. QUIR. SIGNIF., CON PROBLEMAS MENORES	0,6893	35	8,29	32,46	5,69	3,58	1	16
614	NEONATO, PESO AL NACER 1500-1999 G, SIN P. QUIR. SIGNIF., CON OTROS PROBLEMAS	2,286	23	5,45	37,91	25,09	7,64	14	40
621	NEONATO, PESO AL NACER 2000-2499 G, SIN P. QUIR. SIGNIF., CON OTROS PROBLEMAS	1,0903	19	4,50	42,42	13,95	5,76	5	26
630	NEONATO, PESO AL NACER > 2499 G, SIN P. QUIR. SIGNIF., CON OTROS PROBLEMAS	0,7452	18	4,27	46,68	5,28	3,39	0	13
620	NEONATO, PESO AL NACER 2000-2499 G, SIN P. QUIR. SIGNIF., DIAG. NEONATO NORMA	0,435	17	4,03	50,71	10,41	4,76	3	19
607	NEONATO, PESO AL NACER 1000-1499 G, SIN P. QUIRURGICO SIGNIF., ALTA CON VIDA	11,3777	14	3,32	54,03	31,64	20,68	3	60
626	NEONATO, PESO AL NACER > 2499 G, SIN P. QUIR. SIGNIF., CON MULT. PROB. MAYORES	2,5895	13	3,08	57,11	14,54	9,59	1	34
70	OTITIS MEDIA & ITRS EDAD < 18	0,6006	11	2,61	59,72	3,27	1,35	1	6
777	ESOFAGITIS, GASTROENTERITIS & TRAST. DIGESTIVOS MISCELANEOS EDAD < 18 SIN CC	0,4346	9	2,13	61,85	3,33	4,15	0	14
612	NEONATO, PESO AL NACER 1500-1999 G, SIN P. QUIR. SIGNIF., SIN MULT. PROB. MAYOR	4,6759	9	2,13	63,98	35,44	15,77	20	69
618	NEONATO, PESO AL NACER 2000-2499 G, SIN P. QUIR. SIGNIF., CON PROBLEMAS MAYO	1,9612	9	2,13	66,11	15,78	3,31	12	21
60	AMIGDALECTOMIA &/O ADENOIDECTOMIA SOLO, EDAD < 18	0,5031	7	1,66	67,77	2,00	0,00	2	2
619	NEONATO, PESO AL NACER 2000-2499 G, SIN P. QUIR. SIGNIF., CON PROBLEMAS MENO	1,3009	6	1,42	69,19	13,67	4,50	6	20
775	BRONQUITIS & ASMA EDAD < 18 SIN CC	0,5998	4	0,95	70,14	3,75	1,71	2	6
638	NEONATO, EXITUS DENTRO DEL PRIMER DIA, NO NACIDO EN EL CENTRO	0,9188	4	0,95	71,09	0,00	0,00	0	0
613	NEONATO, PESO AL NACER 1500-1999 G, SIN P. QUIR. SIGNIF., CON PROBLEMAS MENO	3,1805	4	0,95	72,04	45,25	33,91	15	78
769	CONVULSIONES & CEFALEA EDAD < 18 SIN CC	0,7536	4	0,95	72,99	5,25	4,03	2	11
603	NEONATO, PESO AL NACER < 750 G, EXITUS	10,021	3	0,71	73,70	5,00	3,61	2	9
422	ENFERMEDAD VIRICA & FIEBRE DE ORIGEN DESCONOCIDO EDAD < 18	0,5897	3	0,71	74,41	2,00	2,00	0	4
617	NEONATO, PESO AL NACER 2000-2499 G, SIN P. QUIR. SIGNIF., CON MULT. PROB. MAYOR	3,6529	3	0,71	75,12	32,67	16,92	14	47
611	NEONATO, PESO AL NACER 1500-1999 G, SIN P. QUIR. SIGNIF., CON MULT. PROB. MAYOR	6,7989	3	0,71	75,83	35,67	10,02	28	47
623	NEONATO, PESO AL NACER > 2499 G, CON P. QUIR. SIGNIF., SIN MULT. PROB. MAYORES	2,2163	3	0,71	76,54	24,00	17,52	6	41
324	CALCULOS URINARIOS SIN CC	0,4001	2	0,47	77,01	5,50	7,78	0	11

**ALTAS TOTALES**

**1,7989 422**

**11,07**

**GRDs MÁS FRECUENTES POR GRUPOS DE EDAD**

Menores de 1 año  
AÑO 2001

GRD	DESCRIPCIÓN	PESO	ALTAS	%	% ACUM.	EM	D.E.	MIN.	MAX.
629	NEONATO, PESO AL NACER > 2499 G, SIN P. QUIR. SIGNIF., DIAG NEONATO NORMAL	0,2387	13.070	24,12	24,12	2,53	2,78	0	66
775	BRONQUITIS & ASMA EDAD < 18 SIN CC	0,5998	4.585	8,46	32,59	5,05	3,15	0	62
630	NEONATO, PESO AL NACER > 2499 G, SIN P. QUIR. SIGNIF., CON OTROS PROBLEMAS	0,7452	4.361	8,05	40,64	2,01	6,22	0	365
628	NEONATO, PESO AL NACER > 2499 G, SIN P. QUIR. SIGNIF., CON PROBLEMAS MENORES	0,6893	3.425	6,32	46,96	5,26	4,42	0	123
627	NEONATO, PESO AL NACER > 2499 G, SIN P. QUIR. SIGNIF., CON PROBLEMAS MAYORES	1,0264	3.289	6,07	53,03	6,62	7,70	0	91
777	ESOFAGITIS, GASTROENTERITIS & TRAST. DIGESTIVOS MISCELANEOS EDAD < 18 SIN CC	0,4346	3.200	5,91	58,94	3,59	2,91	0	47
70	OTITIS MEDIA & ITRS EDAD < 18	0,6006	1.891	3,49	62,43	3,45	3,20	0	62
620	NEONATO, PESO AL NACER 2000-2499 G, SIN P. QUIR. SIGNIF., DIAG. NEONATO NORMA	0,435	1.873	3,46	65,88	6,94	5,29	0	57
422	ENFERMEDAD VIRICA & FIEBRE DE ORIGEN DESCONOCIDO EDAD < 18	0,5897	1.415	2,61	68,49	3,25	2,17	0	26
322	INFECCIONES DE RIÑÓN & TRACTO URINARIO EDAD < 18	0,8898	1.287	2,38	70,87	5,18	2,82	0	27
626	NEONATO, PESO AL NACER > 2499 G, SIN P. QUIR. SIGNIF., CON MULT. PROB. MAYORES	2,5895	1.000	1,85	72,72	13,01	21,74	0	529
614	NEONATO, PESO AL NACER 1500-1999 G, SIN P. QUIR. SIGNIF., CON OTROS PROBLEMAS	2,286	946	1,75	74,46	18,10	7,97	0	47
621	NEONATO, PESO AL NACER 2000-2499 G, SIN P. QUIR. SIGNIF., CON OTROS PROBLEMAS	1,0903	804	1,48	75,95	8,81	5,98	0	35
618	NEONATO, PESO AL NACER 2000-2499 G, SIN P. QUIR. SIGNIF., CON PROBLEMAS MAYO	1,9612	612	1,13	77,08	12,26	7,64	0	48
774	BRONQUITIS & ASMA EDAD < 18 CON CC	0,8146	610	1,13	78,20	7,79	6,22	0	103
607	NEONATO, PESO AL NACER 1000-1499 G, SIN P. QUIRURGICO SIGNIF., ALTA CON VIDA	11,3777	607	1,12	79,32	46,25	20,57	0	201
776	ESOFAGITIS, GASTROENTERITIS & TRAST. DIGESTIVOS MISCELANEOS EDAD < 18 CON C	0,7305	538	0,99	80,31	4,66	4,00	0	61
773	NEUMONIA SIMPLE & PLEURITIS EDAD < 18 SIN CC	0,7187	508	0,94	81,25	5,51	3,09	1	33
298	TRASTORNOS NUTRICIONALES & METABOLICOS MISCELANEOS EDAD < 18	0,5363	420	0,78	82,03	5,97	7,54	0	52
612	NEONATO, PESO AL NACER 1500-1999 G, SIN P. QUIR. SIGNIF., SIN MULT. PROB. MAYOR	4,6759	398	0,73	82,76	25,33	12,01	1	96
163	PROCEDIMIENTOS SOBRE HERNIA EDAD < 18	0,6195	352	0,65	83,41	2,42	2,72	0	29
769	CONVULSIONES & CEFALEA EDAD < 18 SIN CC	0,7536	338	0,62	84,04	5,06	6,09	0	62
640	NEONATO, TRASLADADO CON < 5 DIAS, NO NACIDO EN EL CENTRO	0,9116	336	0,62	84,66	0,79	1,01	0	4
467	OTROS FACTORES QUE INFLUYEN EN EL ESTADO DE SALUD	0,2522	293	0,54	85,20	1,95	3,34	0	31
619	NEONATO, PESO AL NACER 2000-2499 G, SIN P. QUIR. SIGNIF., CON PROBLEMAS MENO	1,3009	281	0,52	85,72	10,76	7,60	0	64

**ALTAS TOTALES**

**1,1352 54.178**

**6,33**

**GRDs MÁS FRECUENTES POR GRUPOS DE EDAD**

1 a 14 años  
AÑO 2001

GRD	DESCRIPCIÓN	PESO	ALTAS	%	% ACUM.	EM	D.E.	MIN.	MAX.
777	ESOFAGITIS, GASTROENTERITIS & TRAST.DIGESTIVOS MISCELANEOS EDAD < 18 SIN CC	0,4346	10.545	12,70	12,70	3,04	2,69	0	95
70	OTITIS MEDIA & ITRS EDAD < 18	0,6006	4.748	5,72	18,42	3,18	2,25	0	27
775	BRONQUITIS & ASMA EDAD < 18 SIN CC	0,5998	4.161	5,01	23,43	3,35	2,19	0	29
60	AMIGDALECTOMIA &/O ADENOIDECTOMIA SOLO, EDAD < 18	0,5031	3.505	4,22	27,65	1,59	0,92	0	17
769	CONVULSIONES & CEFALEA EDAD < 18 SIN CC	0,7536	3.172	3,82	31,47	3,26	3,23	0	66
773	NEUMONIA SIMPLE & PLEURITIS EDAD < 18 SIN CC	0,7187	3.053	3,68	35,14	4,98	2,63	0	27
167	APENDICECTOMIA SIN DIAGNOSTICO PRINCIPAL COMPLICADO SIN CC	0,8053	2.560	3,08	38,23	3,87	1,98	0	22
422	ENFERMEDAD VIRICA & FIEBRE DE ORIGEN DESCONOCIDO EDAD < 18	0,5897	1.976	2,38	40,60	3,79	3,04	0	41
62	MIRINGOTOMIA CON INSERCIÓN DE TUBO EDAD < 18	0,5678	1.792	2,16	42,76	1,66	1,17	0	21
762	CONMOCION, LESION INTRACRANEAL CON COMA < 1H O SIN COMA EDAD < 18	0,3035	1.598	1,92	44,69	1,60	1,54	0	21
340	PROCEDIMIENTOS SOBRE TESTICULO, PROCESO NO MALIGNO EDAD < 18	0,6002	1.577	1,90	46,59	1,97	1,28	0	16
410	QUIMIOTERAPIA	1,0995	1.333	1,61	48,19	3,62	3,72	0	53
776	ESOFAGITIS, GASTROENTERITIS & TRAST.DIGESTIVOS MISCELANEOS EDAD < 18 CON C	0,7305	1.226	1,48	49,67	3,86	2,81	0	26
41	PROCEDIMIENTOS EXTRAOCULARES EXCEPTO ORBITA EDAD < 18	0,6267	1.183	1,42	51,09	1,74	1,55	0	30
163	PROCEDIMIENTOS SOBRE HERNIA EDAD < 18	0,6195	1.148	1,38	52,47	1,69	1,17	0	19
322	INFECCIONES DE RIÑON & TRACTO URINARIO EDAD < 18	0,8898	1.144	1,38	53,85	5,15	3,19	0	45
467	OTROS FACTORES QUE INFLUYEN EN EL ESTADO DE SALUD	0,2522	1.033	1,24	55,10	1,05	1,83	0	29
451	ENVENENAMIENTO & EFECTO TOXICO DE DROGAS EDAD < 18	0,5023	914	1,10	56,20	1,75	3,00	0	54
220	PROCEDIMIENTOS EXTR.INFERIOR & HUMERO EXC. CADERA,PIE,FEMUR EDAD < 18	1,4236	884	1,06	57,26	3,65	4,19	0	62
74	OTROS DIAGNOSTICOS DE OIDO, NARIZ, BOCA & GARGANTA EDAD < 18	0,5372	842	1,01	58,28	1,73	2,04	0	15
35	OTROS TRASTORNOS DEL SISTEMA NERVIOSO SIN CC	0,8986	830	1,00	59,27	2,03	2,62	0	34
298	TRASTORNOS NUTRICIONALES & METABOLICOS MISCELANEOS EDAD < 18	0,5363	748	0,90	60,18	3,16	4,00	0	43
779	OTROS DIAGNOSTICOS DE APARATO DIGESTIVO EDAD < 18 SIN CC	0,3938	709	0,85	61,03	2,35	2,41	0	21
295	DIABETES EDAD < 36	0,8528	706	0,85	61,88	7,16	5,40	0	55
21	MENINGITIS VIRICA	0,8583	675	0,81	62,69	3,77	2,13	0	14

**ALTAS TOTALES**

**0,9140 83.044**

**3,94**

**GRDs MÁS FRECUENTES POR GRUPOS DE EDAD**

**15 a 44 años Hombres  
AÑO 2001**

GRD	DESCRIPCIÓN	PESO	ALTAS	%	% ACUM.	EM	D.E.	MIN.	MAX.
167	APENDICECTOMIA SIN DIAGNOSTICO PRINCIPAL COMPLICADO SIN CC	0,8053	3.449	3,14	3,14	3,48	1,97	0	24
430	PSICOSIS	1,5274	2.919	2,66	5,81	14,94	16,85	0	374
162	PROCEDIMIENTOS SOBRE HERNIA INGUINAL & FEMORAL EDAD > 17 SIN CC	0,6691	2.600	2,37	8,18	2,01	1,70	0	38
55	PROCEDIMIENTOS MISCELANEOS SOBRE OIDO, NARIZ, BOCA & GARGANTA	0,6519	2.579	2,35	10,53	2,33	1,96	0	31
158	PROCEDIMIENTOS SOBRE ANO & ENTEROSTOMIA SIN CC	0,5935	2.218	2,02	12,55	2,54	2,75	0	43
183	ESOFAGITIS, GASTROENTERITIS & TRAST.DIGEST. MISCELANEOS EDAD > 17 SIN CC	0,5754	2.187	1,99	14,54	4,58	3,67	0	40
222	PROCEDIMIENTOS SOBRE LA RODILLA SIN CC	1,0785	2.087	1,90	16,45	3,18	3,06	0	54
219	PROC. EXTR.INFERIOR & HUMERO EXC. CADERA,PIE,FEMUR EDAD > 17 SIN CC	1,3168	1.995	1,82	18,26	7,30	6,07	0	128
267	PROCEDIMIENTOS DE REGION PERIANAL & ENFERMEDAD PILONIDAL	0,5241	1.880	1,71	19,98	2,29	2,72	0	47
231	EXCISION LOCAL & ELIMINACION DISP. FIJACION INTERNA EXC. CADERA & FEMUR	1,3677	1.735	1,58	21,56	3,44	4,65	0	60
229	PROC. SOBRE MANO O MUÑECA, EXCEPTO PROC.MAYORES S.ARTICULACION SIN CC	0,8259	1.428	1,30	22,86	2,48	2,58	0	36
243	PROBLEMAS MEDICOS DE LA ESPALDA	0,8074	1.356	1,24	24,10	6,30	6,56	0	104
206	TRASTORNOS DE HIGADO EXC. N.MALIGNA, CIRROSIS, HEPATITIS ALCOHOLICA SIN CC	0,9238	1.252	1,14	25,24	2,89	4,48	0	48
224	PROC. HOMBRO, CODO O ANTEBRAZO, EXC. PROC.MAYOR DE ARTICULACION SIN CC	0,8566	1.246	1,14	26,38	3,82	3,20	0	34
175	HEMORRAGIA GASTROINTESTINAL SIN CC	0,8343	1.181	1,08	27,45	4,66	3,86	0	82
56	RINOPLASTIA	0,6876	1.176	1,07	28,52	2,34	1,35	0	19
410	QUIMIOTERAPIA	1,0995	1.172	1,07	29,59	4,42	4,54	0	51
339	PROCEDIMIENTOS SOBRE TESTICULO, PROCESO NO MALIGNO EDAD > 17	0,6763	1.094	1,00	30,59	2,56	1,89	0	26
254	FRACTURA,ESGUINCE,DESGARRO & LUXACION BRAZO,PIERNA EXCL.PIE EDAD > 17 SIN	0,7074	1.077	0,98	31,57	3,25	3,61	0	26
95	NEUMOTORAX SIN CC	0,7393	1.065	0,97	32,54	5,58	3,49	0	34
324	CALCULOS URINARIOS SIN CC	0,4001	1.050	0,96	33,50	4,12	3,15	0	23
714	HIV CON DIAGNOSTICO RELACIONADO SIGNIFICATIVO	2,0452	1.028	0,94	34,44	11,60	13,64	0	195
227	PROCEDIMIENTOS SOBRE TEJIDOS BLANDOS SIN CC	0,9264	917	0,84	35,27	3,81	5,28	0	93
541	TRAST.RESPIRATORIOS EXC. INFECCIONES, BRONQUITIS, ASMA CON CC MAYOR	2,4647	896	0,82	36,09	10,69	15,53	0	358
204	TRASTORNOS DE PANCREAS EXCEPTO NEOPLASIA MALIGNA	1,0403	868	0,79	36,88	8,88	7,84	0	148

**ALTAS TOTALES**

**1,4623 109.687**

**7,15**

**GRDs MÁS FRECUENTES POR GRUPOS DE EDAD**

**15 a 44 años Mujeres  
AÑO 2001**

GRD	DESCRIPCIÓN	PESO	ALTAS	%	% ACUM.	EM	D.E.	MIN.	MAX.
373	PARTO SIN COMPLICACIONES	0,4842	60.282	24,30	24,30	2,86	2,98	0	369
372	PARTO CON COMPLICACIONES	0,588	27.152	10,94	35,24	3,32	2,50	0	94
381	ABORTO CON DILATACION & LEGRADO, ASPIRACION O HISTEROTOMIA	0,4741	14.935	6,02	41,26	1,76	1,70	0	78
371	CESAREA, SIN COMPLICACIONES	0,8965	13.953	5,62	46,88	6,25	2,98	1	54
383	OTROS DIAGNOSTICOS ANTEPARTO CON COMPLICACIONES MEDICAS	0,5872	8.061	3,25	50,13	3,54	3,25	0	56
379	AMENAZA DE ABORTO	0,4245	7.358	2,97	53,10	3,75	4,49	0	98
359	PROC. SOBRE UTERO & ANEJOS POR CA.IN SITU & PROCESO NO MALIGNO SIN CC	1,0667	7.229	2,91	56,01	4,96	3,34	0	35
384	OTROS DIAGNOSTICOS ANTEPARTO SIN COMPLICACIONES MEDICAS	0,4144	4.550	1,83	57,85	3,00	3,45	0	69
370	CESAREA, CON COMPLICACIONES	1,1062	4.365	1,76	59,61	7,23	4,65	0	103
382	FALSO TRABAJO DE PARTO	0,1416	3.313	1,34	60,94	1,56	1,96	0	35
651	CESAREA DE ALTO RIESGO SIN CC	1,0785	2.966	1,20	62,14	7,57	6,13	0	96
183	ESOFAGITIS, GASTROENTERITIS & TRAST.DIGEST. MISCELANEOS EDAD > 17 SIN CC	0,5754	2.929	1,18	63,32	4,09	3,59	0	39
369	TRASTORNOS MENSTRUALES & OTROS PROBLEMAS DE APARATO GENITAL FEMENINO	0,3825	2.785	1,12	64,44	2,78	3,95	0	161
167	APENDICECTOMIA SIN DIAGNOSTICO PRINCIPAL COMPLICADO SIN CC	0,8053	2.624	1,06	65,50	3,40	1,84	0	30
55	PROCEDIMIENTOS MISCELANEOS SOBRE OIDO, NARIZ, BOCA & GARGANTA	0,6519	2.066	0,83	66,33	2,22	1,39	0	16
430	PSICOSIS	1,5274	1.920	0,77	67,10	14,98	14,44	0	150
364	DILATACION & LEGRADO, CONIZACION EXCEPTO POR NEOPLASIA MALIGNA	0,6057	1.686	0,68	67,78	1,94	1,62	0	20
467	OTROS FACTORES QUE INFLUYEN EN EL ESTADO DE SALUD	0,2522	1.577	0,64	68,42	2,46	2,94	0	51
360	PROCEDIMIENTOS SOBRE VAGINA, CERVIX & VULVA	0,7599	1.556	0,63	69,05	1,94	2,19	0	42
378	EMBARAZO ECTOPICO	1,0676	1.462	0,59	69,64	4,87	3,51	0	31
262	BIOPSIA DE MAMA & EXCISION LOCAL POR PROCESO NO MALIGNO	0,7095	1.387	0,56	70,20	2,00	1,63	0	19
380	ABORTO SIN DILATACION & LEGRADO	0,3232	1.368	0,55	70,75	2,25	2,49	0	39
494	COLECISTECTOMIA LAPAROSCOPICA SIN EXPLORAC. CONDUCTO BILIAR SIN CC	0,8452	1.323	0,53	71,28	3,46	3,24	0	28
321	INFECCIONES DE RIÑÓN & TRACTO URINARIO EDAD > 17 SIN CC	0,6847	1.290	0,52	71,80	4,52	2,99	0	40
290	PROCEDIMIENTOS SOBRE TIROIDES	0,9306	1.288	0,52	72,32	4,34	2,57	1	44

**ALTAS TOTALES**

**0,8211 248.101**

**4,42**

**GRDs MÁS FRECUENTES POR GRUPOS DE EDAD**

45 a 64 años  
AÑO 2001

GRD	DESCRIPCIÓN	PESO	ALTAS	%	% ACUM.	EM	D.E.	MIN.	MAX.
359	PROC. SOBRE UTERO & ANEJOS POR CA.IN SITU & PROCESO NO MALIGNO SIN CC	1,0667	6.280	2,66	2,66	5,92	3,32	0	40
162	PROCEDIMIENTOS SOBRE HERNIA INGUINAL & FEMORAL EDAD> 17 SIN CC	0,6691	5.644	2,39	5,04	2,34	2,00	0	34
541	TRAST.RESPIRATORIOS EXC. INFECCIONES, BRONQUITIS, ASMA CON CC MAYOR	2,4647	5.026	2,13	7,17	10,78	9,71	0	144
410	QUIMIOTERAPIA	1,0995	4.965	2,10	9,27	3,20	4,85	0	118
364	DILATACION & LEGRADO, CONIZACION EXCEPTO POR NEOPLASIA MALIGNA	0,6057	3.654	1,55	10,81	1,91	1,50	0	21
183	ESOFAGITIS, GASTROENTERITIS & TRAST.DIGEST. MISCELANEOS EDAD> 17 SIN CC	0,5754	3.203	1,35	12,17	6,33	4,85	0	51
158	PROCEDIMIENTOS SOBRE ANO & ENTEROSTOMIA SIN CC	0,5935	3.150	1,33	13,50	2,71	3,43	0	90
125	TRAST.CIRCULATORIOS EXCEPTO IAM, CON CATETERISMO SIN DIAG. COMPLEJO	0,6544	3.126	1,32	14,82	4,08	4,99	0	50
112	PROCEDIMIENTOS CARDIOVASCULARES PERCUTANEOS	1,6896	3.069	1,30	16,12	4,22	5,09	0	58
143	DOLOR TORACICO	0,5451	2.989	1,26	17,38	4,59	3,28	0	30
140	ANGINA DE PECHO	0,8999	2.972	1,26	18,64	6,04	4,07	0	41
55	PROCEDIMIENTOS MISCELANEOS SOBRE OIDO, NARIZ, BOCA & GARGANTA	0,6519	2.901	1,23	19,87	2,61	2,51	0	51
209	REIMPLANTACION MAYOR ARTICULACION & MIEMBRO EXTR.INFERIOR SIN INFECCION	3,4898	2.767	1,17	21,04	11,54	6,22	1	95
14	TRASTORNOS CEREBROVASCULARES ESPECIFICOS EXCEPTO AIT	2,0431	2.695	1,14	22,18	10,96	13,72	0	287
225	PROCEDIMIENTOS SOBRE EL PIE	1,1226	2.602	1,10	23,28	2,75	3,35	0	62
160	PROCEDIMIENTOS SOBRE HERNIA EXCEPTO INGUINAL & FEMORAL EDAD> 17 SIN CC	0,9318	2.430	1,03	24,31	4,25	4,13	0	50
494	COLECISTECTOMIA LAPAROSCOPICA SIN EXPLORAC. CONDUCTO BILIAR SIN CC	0,8452	2.422	1,02	25,33	3,63	3,23	0	35
119	LIGADURA & STRIPPING DE VENAS	0,7767	2.407	1,02	26,35	1,97	2,56	0	62
82	NEOPLASIAS RESPIRATORIAS	1,9986	2.308	0,98	27,32	10,88	10,82	0	150
122	TRAST.CIRCULATORIOS CON IAM SIN COMPL.CARDIOVASCULARES ALTA CON VIDA	1,8758	2.289	0,97	28,29	8,56	5,09	0	54
219	PROC. EXTR.INFERIOR & HUMERO EXC. CADERA,PIE,FEMUR EDAD> 17 SIN CC	1,3168	2.185	0,92	29,22	7,76	5,83	0	54
175	HEMORRAGIA GASTROINTESTINAL SIN CC	0,8343	2.179	0,92	30,14	5,45	3,55	0	50
430	PSICOSIS	1,5274	2.103	0,89	31,03	18,12	17,85	0	218
243	PROBLEMAS MEDICOS DE LA ESPALDA	0,8074	2.093	0,89	31,91	8,40	7,25	0	55
39	PROCEDIMIENTOS SOBRE CRISTALINO CON O SIN VITRECTOMIA	0,8158	2.043	0,86	32,78	1,99	2,54	0	62

**ALTAS TOTALES**

**1,6353 236.452**

**8,12**

**GRDs MÁS FRECUENTES POR GRUPOS DE EDAD**

65 a 74 años  
AÑO 2001

GRD	DESCRIPCIÓN	PESO	ALTAS	%	% ACUM.	EM	D.E.	MIN.	MAX.
541	TRAST.RESPIRATORIOS EXC. INFECCIONES, BRONQUITIS, ASMA CON CC MAYOR	2,4647	9.319	4,39	4,39	11,18	9,00	0	239
209	REIMPLANTACION MAYOR ARTICULACION & MIEMBRO EXTR.INFERIOR SIN INFECCION	3,4898	7.026	3,31	7,70	11,87	6,09	0	133
39	PROCEDIMIENTOS SOBRE CRISTALINO CON O SIN VITRECTOMIA	0,8158	6.021	2,84	10,54	1,87	1,46	0	23
127	INSUFICIENCIA CARDIACA & SHOCK	1,524	4.802	2,26	12,80	9,40	7,24	0	112
14	TRASTORNOS CEREBROVASCULARES ESPECIFICOS EXCEPTO AIT	2,0431	4.607	2,17	14,97	11,05	11,28	0	188
140	ANGINA DE PECHO	0,8999	4.002	1,89	16,86	7,06	5,23	0	107
162	PROCEDIMIENTOS SOBRE HERNIA INGUINAL & FEMORAL EDAD> 17 SIN CC	0,6691	3.991	1,88	18,74	2,85	2,55	0	49
88	ENFERMEDAD PULMONAR OBSTRUCTIVA CRONICA	1,2134	3.523	1,66	20,40	8,78	6,43	0	114
125	TRAST.CIRCULATORIOS EXCEPTO IAM, CON CATETERISMO SIN DIAG. COMPLEJO	0,6544	3.012	1,42	21,82	4,72	6,19	0	89
15	ACCIDENTE ISQUEMICO TRANSITORIO & OCLUSIONES PRECEREBRALES	0,9255	2.687	1,27	23,09	8,34	7,30	0	126
112	PROCEDIMIENTOS CARDIOVASCULARES PERCUTANEOS	1,6896	2.649	1,25	24,34	5,58	6,41	0	70
410	QUIMIOTERAPIA	1,0995	2.623	1,24	25,57	3,41	4,22	0	54
82	NEOPLASIAS RESPIRATORIAS	1,9986	2.451	1,16	26,73	11,39	11,87	0	367
183	ESOFAGITIS, GASTROENTERITIS & TRAST.DIGEST. MISCELANEOS EDAD> 17 SIN CC	0,5754	2.257	1,06	27,79	7,51	5,66	0	52
544	ICC & ARRITMIA CARDIACA CON CC MAYOR	3,5415	2.235	1,05	28,84	12,02	10,74	0	157
143	DOLOR TORACICO	0,5451	2.139	1,01	29,85	5,47	4,26	0	64
122	TRAST.CIRCULATORIOS CON IAM SIN COMPL.CARDIOVASCULARES ALTA CON VIDA	1,8758	2.122	1,00	30,85	9,18	5,56	0	62
311	PROCEDIMIENTOS TRANSURETRALES SIN CC	0,7532	1.946	0,92	31,77	5,31	4,30	1	62
89	NEUMONIA SIMPLE & PLEURITIS EDAD> 17 CON CC	1,4274	1.916	0,90	32,67	10,42	7,71	0	109
175	HEMORRAGIA GASTROINTESTINAL SIN CC	0,8343	1.835	0,86	33,54	6,32	4,24	0	35
139	ARRITMIAS CARDIACAS & TRASTORNOS DE CONDUCCION SIN CC	0,7973	1.803	0,85	34,39	4,69	3,94	0	29
359	PROC. SOBRE UTERO & ANEJOS POR CA.IN SITU & PROCESO NO MALIGNO SIN CC	1,0667	1.789	0,84	35,23	6,23	3,51	0	30
208	TRASTORNOS DEL TRACTO BILIAR SIN CC	0,659	1.658	0,78	36,01	8,06	5,83	0	56
225	PROCEDIMIENTOS SOBRE EL PIE	1,1226	1.497	0,71	36,72	2,94	4,09	0	57
124	TRAST.CIRCULATORIOS EXCEPTO IAM, CON CATETERISMO & DIAG. COMPLEJO	1,3681	1.469	0,69	37,41	9,67	7,79	0	49

**ALTAS TOTALES**

**1,8669 212.199**

**9,80**

**GRDs MÁS FRECUENTES POR GRUPOS DE EDAD**

Mayores de 75 años  
AÑO 2001

GRD	DESCRIPCIÓN	PESO	ALTAS	%	% ACUM.	EM	D.E.	MIN.	MAX.
541	TRAST.RESPIRATORIOS EXC. INFECCIONES, BRONQUITIS, ASMA CON CC MAYOR	2,4647	15.823	6,42	6,42	10,93	8,90	0	195
127	INSUFICIENCIA CARDIACA & SHOCK	1,524	10.789	4,38	10,79	9,30	6,86	0	105
39	PROCEDIMIENTOS SOBRE CRISTALINO CON O SIN VITRECTOMIA	0,8158	8.446	3,43	14,22	1,89	1,81	0	92
14	TRASTORNOS CEREBROVASCULARES ESPECIFICOS EXCEPTO AIT	2,0431	8.147	3,30	17,52	11,13	11,66	0	232
544	ICC & ARRITMIA CARDIACA CON CC MAYOR	3,5415	6.641	2,69	20,22	11,20	9,73	0	245
209	REIMPLANTACION MAYOR ARTICULACION & MIEMBRO EXTR.INFERIOR SIN INFECCION	3,4898	6.406	2,60	22,82	13,72	7,99	1	157
88	ENFERMEDAD PULMONAR OBSTRUCTIVA CRONICA	1,2134	5.115	2,07	24,89	9,10	6,62	0	145
140	ANGINA DE PECHO	0,8999	4.518	1,83	26,72	7,34	4,96	0	72
15	ACCIDENTE ISQUEMICO TRANSITORIO & OCLUSIONES PRECEREBRALES	0,9255	4.487	1,82	28,54	8,42	7,70	0	107
211	PROC. DE CADERA & FEMUR EXCEPTO ARTICULACION MAYOR EDAD > 17 SIN CC	2,2318	4.272	1,73	30,28	13,91	7,93	0	134
89	NEUMONIA SIMPLE & PLEURITIS EDAD > 17 CON CC	1,4274	3.840	1,56	31,83	10,72	7,21	0	79
175	HEMORRAGIA GASTROINTESTINAL SIN CC	0,8343	2.851	1,16	32,99	6,59	4,57	0	63
395	TRASTORNOS DE LOS HEMATIES EDAD > 17	1,105	2.751	1,12	34,11	7,82	7,74	0	76
162	PROCEDIMIENTOS SOBRE HERNIA INGUINAL & FEMORAL EDAD > 17 SIN CC	0,6691	2.748	1,11	35,22	3,55	3,14	0	40
101	OTROS DIAGNOSTICOS DE APARATO RESPIRATORIO CON CC	1,0461	2.608	1,06	36,28	10,26	10,39	0	279
533	OTROS TRAST. SISTEMA NERVIOSO EXC. AIT, CONVULSIONES & CEFALEA CON CC MA	4,8524	2.536	1,03	37,31	15,81	17,27	0	238
183	ESOFAGITIS, GASTROENTERITIS & TRAST.DIGEST. MISCELANEOS EDAD > 17 SIN CC	0,5754	2.528	1,03	38,33	7,81	5,93	0	73
116	IMPLANT.MARCAPASOS CARDIACO PERMANENTE SIN IAM, FALLO CARDIACO O SHOCK	3,7983	2.458	1,00	39,33	6,56	6,94	0	105
208	TRASTORNOS DEL TRACTO BILIAR SIN CC	0,659	2.428	0,98	40,32	8,76	6,18	0	83
121	TRAST.CIRCULATORIOS CON IAM & COMPL.CARDIOVASCULARES ALTA CON VIDA	2,7677	2.289	0,93	41,24	11,55	8,41	0	165
174	HEMORRAGIA GASTROINTESTINAL CON CC	1,4005	2.208	0,90	42,14	8,54	6,48	0	57
138	ARRITMIAS CARDIACAS & TRASTORNOS DE CONDUCCION CON CC	1,2878	2.205	0,89	43,03	7,72	5,94	0	89
182	ESOFAGITIS, GASTROENTERITIS & TRAST.DIGEST. MISCELANEOS EDAD > 17 CON CC	0,873	2.198	0,89	43,93	9,41	7,16	0	102
122	TRAST.CIRCULATORIOS CON IAM SIN COMPL.CARDIOVASCULARES ALTA CON VIDA	1,8758	2.141	0,87	44,79	9,18	5,47	0	82
552	TRAST. AP. DIGESTIVO EXCEPTO ESOF., GASTROENT. & ULC.NO COMPL. CON CC MAY	3,4625	1.984	0,80	45,60	13,27	12,19	0	106

**ALTAS TOTALES**

**1,9345 246.534**

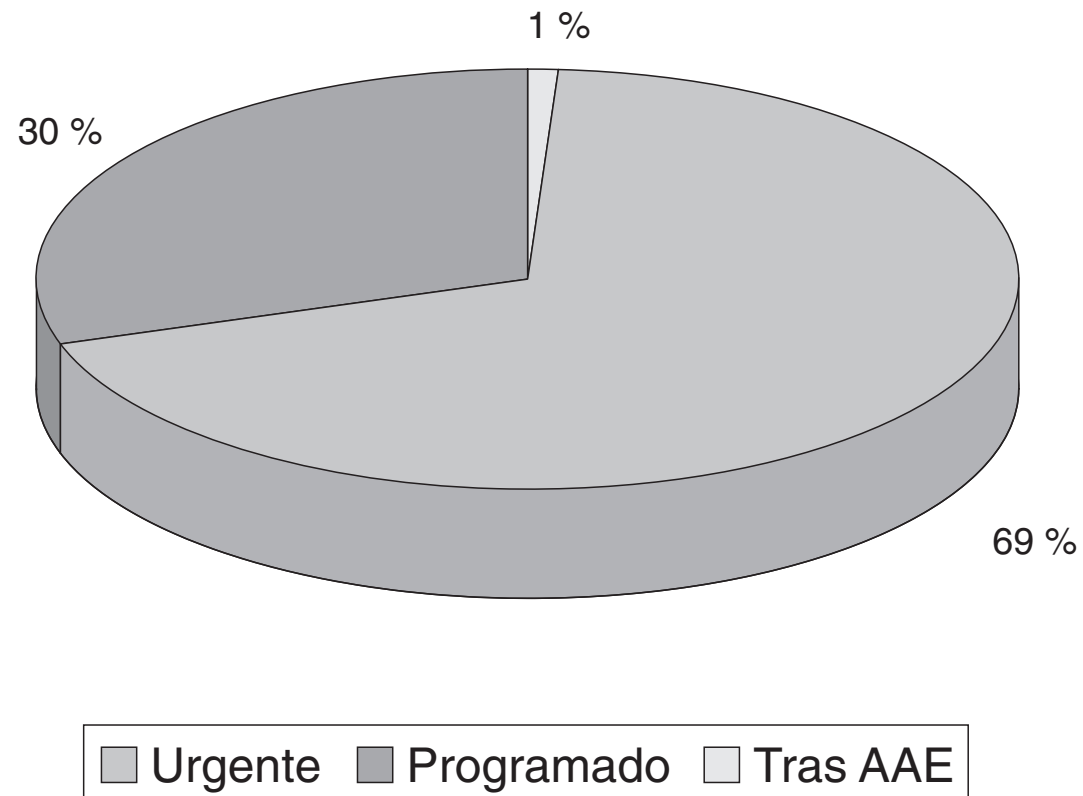
**10,35**

**5. *DISTRIBUCIÓN DE LAS ALTAS HOSPITALARIAS  
SEGÚN EL TIPO DE INGRESO***



# Distribución de las altas hospitalarias según el tipo de ingreso CMBD INSALUD 2001

---



**GRDs MÁS FRECUENTES SEGÚN TIPO DE INGRESO**

**Urgente  
AÑO 2001**

GRD	DESCRIPCIÓN	PESO	ALTAS	%	% ACUM.	EM	D.E.	MIN.	MAX.
373	PARTO SIN COMPLICACIONES	0,4842	58.497	7,06	7,06	2,84	2,61	0	369
541	TRAST.RESPIRATORIOS EXC. INFECCIONES, BRONQUITIS, ASMA CON CC MAYOR	2,4647	29.555	3,57	10,63	10,82	8,78	0	239
372	PARTO CON COMPLICACIONES	0,588	26.277	3,17	13,80	3,30	2,50	0	94
127	INSUFICIENCIA CARDIACA & SHOCK	1,524	16.907	2,04	15,84	9,24	7,04	0	200
14	TRASTORNOS CEREBROVASCULARES ESPECIFICOS EXCEPTO AIT	2,0431	15.405	1,86	17,70	11,13	12,12	0	287
381	ABORTO CON DILATAION & LEGRADO, ASPIRACION O HISTEROTOMIA	0,4741	14.496	1,75	19,45	1,77	1,72	0	78
777	ESOFAGITIS, GASTROENTERITIS & TRAST.DIGESTIVOS MISCELANEOS EDAD < 18 SIN CC	0,4346	13.464	1,63	21,07	3,25	2,68	0	95
371	CESAREA, SIN COMPLICACIONES	0,8965	12.604	1,52	22,59	6,23	3,00	1	54
629	NEONATO, PESO AL NACER > 2499 G, SIN P. QUIR. SIGNIF., DIAG NEONATO NORMAL	0,2387	12.422	1,50	24,09	2,53	2,80	0	66
183	ESOFAGITIS, GASTROENTERITIS & TRAST.DIGEST. MISCELANEOS EDAD > 17 SIN CC	0,5754	12.311	1,49	25,58	6,10	5,01	0	73
140	ANGINA DE PECHO	0,8999	11.387	1,37	26,95	6,86	4,82	0	107
88	ENFERMEDAD PULMONAR OBSTRUCTIVA CRONICA	1,2134	10.060	1,21	28,17	8,85	6,49	0	145
167	APENDICECTOMIA SIN DIAGNOSTICO PRINCIPAL COMPLICADO SIN CC	0,8053	9.745	1,18	29,34	3,80	2,27	0	40
544	ICC & ARRITMIA CARDIACA CON CC MAYOR	3,5415	9.139	1,10	30,45	11,30	9,75	0	245
775	BRONQUITIS & ASMA EDAD < 18 SIN CC	0,5998	8.752	1,06	31,50	4,25	2,85	0	62
175	HEMORRAGIA GASTROINTESTINAL SIN CC	0,8343	8.389	1,01	32,52	5,83	4,16	0	82
15	ACCIDENTE ISQUEMICO TRANSITORIO & OCLUSIONES PRECEREBRALES	0,9255	8.229	0,99	33,51	8,52	7,53	0	141
430	PSICOSIS	1,5274	7.680	0,93	34,44	16,40	16,99	0	374
383	OTROS DIAGNOSTICOS ANTEPARTO CON COMPLICACIONES MEDICAS	0,5872	7.670	0,93	35,36	3,58	3,19	0	56
143	DOLOR TORACICO	0,5451	7.344	0,89	36,25	5,02	3,95	0	64
379	AMENAZA DE ABORTO	0,4245	7.202	0,87	37,12	3,72	4,32	0	98
89	NEUMONIA SIMPLE & PLEURITIS EDAD > 17 CON CC	1,4274	7.093	0,86	37,97	10,30	7,10	0	109
122	TRAST.CIRCULATORIOS CON IAM SIN COMPL.CARDIOVASCULARES ALTA CON VIDA	1,8758	6.627	0,80	38,77	9,06	5,32	0	82
70	OTITIS MEDIA & ITRS EDAD < 18	0,6006	6.596	0,80	39,57	3,33	2,54	0	62
211	PROC. DE CADERA & FEMUR EXCEPTO ARTICULACION MAYOR EDAD > 17 SIN CC	2,2318	6.089	0,73	40,30	13,92	8,68	0	134

**ALTAS TOTALES**

**1,4738 828.533**

**8,42**

**GRDs MÁS FRECUENTES SEGÚN TIPO DE INGRESO**

Programado  
AÑO 2001

GRD	DESCRIPCIÓN	PESO	ALTAS	%	% ACUM.	EM	D.E.	MIN.	MAX.
39	PROCEDIMIENTOS SOBRE CRISTALINO CON O SIN VITRECTOMIA	0,8158	14.982	4,22	4,22	1,90	1,67	0	92
359	PROC. SOBRE UTERO & ANEJOS POR CA.IN SITU & PROCESO NO MALIGNO SIN CC	1,0667	13.863	3,91	8,13	5,48	3,03	0	40
162	PROCEDIMIENTOS SOBRE HERNIA INGUINAL & FEMORAL EDAD > 17 SIN CC	0,6691	12.872	3,63	11,75	2,45	2,09	0	49
209	REIMPLANTACION MAYOR ARTICULACION & MIEMBRO EXTR.INFERIOR SIN INFECCION	3,4898	12.183	3,43	15,18	11,57	5,46	0	91
410	QUIMIOTERAPIA	1,0995	8.972	2,53	17,71	3,10	4,06	0	73
55	PROCEDIMIENTOS MISCELANEOS SOBRE OIDO, NARIZ, BOCA & GARGANTA	0,6519	8.415	2,37	20,08	2,39	1,81	0	31
311	PROCEDIMIENTOS TRANSURETRALES SIN CC	0,7532	5.235	1,47	21,56	4,55	2,99	0	45
494	COLECISTECTOMIA LAPAROSCOPICA SIN EXPLORAC. CONDUCTO BILIAR SIN CC	0,8452	5.167	1,46	23,01	3,18	2,87	0	145
225	PROCEDIMIENTOS SOBRE EL PIE	1,1226	5.095	1,44	24,45	2,55	2,58	0	62
158	PROCEDIMIENTOS SOBRE ANO & ENTEROSTOMIA SIN CC	0,5935	4.945	1,39	25,84	2,58	2,65	0	58
125	TRAST.CIRCULATORIOS EXCEPTO IAM, CON CATETERISMO SIN DIAG. COMPLEJO	0,6544	4.845	1,36	27,21	2,51	3,23	0	73
160	PROCEDIMIENTOS SOBRE HERNIA EXCEPTO INGUINAL & FEMORAL EDAD > 17 SIN CC	0,9318	4.832	1,36	28,57	4,24	4,15	0	74
222	PROCEDIMIENTOS SOBRE LA RODILLA SIN CC	1,0785	4.740	1,34	29,90	3,01	2,77	0	46
119	LIGADURA & STRIPPING DE VENAS	0,7767	4.572	1,29	31,19	1,81	1,57	0	32
231	EXCISION LOCAL & ELIMINACION DISP. FIJACION INTERNA EXC. CADERA & FEMUR	1,3677	4.518	1,27	32,46	3,61	5,06	0	134
112	PROCEDIMIENTOS CARDIOVASCULARES PERCUTANEOS	1,6896	4.361	1,23	33,69	2,51	2,84	0	38
290	PROCEDIMIENTOS SOBRE TIROIDES	0,9306	3.667	1,03	34,72	4,71	2,85	0	41
60	AMIGDALECTOMIA &/O ADENOIDECTOMIA SOLO, EDAD < 18	0,5031	3.451	0,97	35,70	1,63	0,85	0	17
270	OTROS PROCEDIMIENTOS SOBRE PIEL, T.SUBCUTANEO & MAMA SIN CC	0,9575	3.269	0,92	36,62	2,72	3,35	0	70
35	OTROS TRASTORNOS DEL SISTEMA NERVIOSO SIN CC	0,8986	3.105	0,87	37,49	1,59	2,34	0	34
364	DILATACION & LEGRADO, CONIZACION EXCEPTO POR NEOPLASIA MALIGNA	0,6057	3.080	0,87	38,36	1,85	1,44	0	34
262	BIOPSIA DE MAMA & EXCISION LOCAL POR PROCESO NO MALIGNO	0,7095	2.683	0,76	39,12	2,28	1,71	0	23
337	PROSTATECTOMIA TRANSURETRAL SIN CC	0,9272	2.668	0,75	39,87	5,81	2,61	0	34
229	PROC. SOBRE MANO O MUÑECA, EXCEPTO PROC.MAYORES S.ARTICULACION SIN CC	0,8259	2.615	0,74	40,60	2,03	1,87	0	37
335	PROCEDIMIENTOS MAYORES SOBRE PELVIS MASCULINA SIN CC	2,086	2.610	0,74	41,34	9,39	3,69	2	41

**ALTAS TOTALES**

**1,5022 354.976**

**5,94**

**GRDs MÁS FRECUENTES SEGÚN TIPO DE INGRESO**

**Ingreso tras atención ambulatoria  
AÑO 2001**

GRD	DESCRIPCIÓN	PESO	ALTAS	%	% ACUM.	EM	D.E.	MIN.	MAX.
39	PROCEDIMIENTOS SOBRE CRISTALINO CON O SIN VITRECTOMIA	0,8158	737	10,66	10,66	1,31	1,20	0	10
162	PROCEDIMIENTOS SOBRE HERNIA INGUINAL & FEMORAL EDAD > 17 SIN CC	0,6691	380	5,50	16,16	1,36	1,04	0	11
222	PROCEDIMIENTOS SOBRE LA RODILLA SIN CC	1,0785	257	3,72	19,87	1,56	1,06	0	7
359	PROC. SOBRE UTERO & ANEJOS POR CA.IN SITU & PROCESO NO MALIGNO SIN CC	1,0667	235	3,40	23,27	1,35	1,98	0	14
158	PROCEDIMIENTOS SOBRE ANO & ENTEROSTOMIA SIN CC	0,5935	222	3,21	26,48	1,23	0,81	0	7
60	AMIGDALECTOMIA &/O ADENOIDECTOMIA SOLO, EDAD < 18	0,5031	195	2,82	29,30	1,02	0,35	0	3
231	EXCISION LOCAL & ELIMINACION DISP. FIJACION INTERNA EXC. CADERA & FEMUR	1,3677	193	2,79	32,09	1,27	1,43	0	12
410	QUIMIOTERAPIA	1,0995	189	2,73	34,83	0,49	1,65	0	14
40	PROCEDIMIENTOS EXTRAOCULARES EXCEPTO ORBITA EDAD > 17	0,6561	153	2,21	37,04	1,25	1,13	0	8
225	PROCEDIMIENTOS SOBRE EL PIE	1,1226	145	2,10	39,14	1,38	0,99	0	6
494	COLECISTECTOMIA LAPAROSCOPICA SIN EXPLORAC. CONDUCTO BILIAR SIN CC	0,8452	135	1,95	41,09	1,45	0,81	0	5
187	EXTRACCIONES & REPOSICIONES DENTALES	0,7456	119	1,72	42,81	0,09	0,58	0	6
270	OTROS PROCEDIMIENTOS SOBRE PIEL, T.SUBCUTANEO & MAMA SIN CC	0,9575	114	1,65	44,46	1,01	1,64	0	11
347	NEOPLASIA MALIGNA, APARATO GENITAL MASCULINO, SIN CC	0,9709	107	1,55	46,01	1,56	1,98	0	11
160	PROCEDIMIENTOS SOBRE HERNIA EXCEPTO INGUINAL & FEMORAL EDAD > 17 SIN CC	0,9318	106	1,53	47,54	2,11	1,93	0	11
42	PROCEDIMIENTOS INTRAOCULARES EXCEPTO RETINA, IRIS & CRISTALINO	1,0176	101	1,46	49,00	2,22	2,19	0	11
229	PROC. SOBRE MANO O MUÑECA, EXCEPTO PROC.MAYORES S.ARTICULACION SIN CC	0,8259	96	1,39	50,39	1,36	1,45	0	11
55	PROCEDIMIENTOS MISCELANEOS SOBRE OIDO, NARIZ, BOCA & GARGANTA	0,6519	95	1,37	51,76	1,27	0,87	0	6
267	PROCEDIMIENTOS DE REGION PERIANAL & ENFERMEDAD PILONIDAL	0,5241	94	1,36	53,12	1,46	1,40	0	10
163	PROCEDIMIENTOS SOBRE HERNIA EDAD < 18	0,6195	93	1,35	54,47	0,90	0,47	0	3
125	TRAST.CIRCULATORIOS EXCEPTO IAM, CON CATETERISMO SIN DIAG. COMPLEJO	0,6544	88	1,27	55,74	0,38	1,31	0	10
6	LIBERACION DE TUNEL CARPIANO	0,6443	87	1,26	57,00	1,11	0,69	0	4
119	LIGADURA & STRIPPING DE VENAS	0,7767	84	1,21	58,22	1,12	0,36	0	2
227	PROCEDIMIENTOS SOBRE TEJIDOS BLANDOS SIN CC	0,9264	77	1,11	59,33	1,22	0,53	0	3
262	BIOPSIA DE MAMA & EXCISION LOCAL POR PROCESO NO MALIGNO	0,7095	71	1,03	60,36	1,27	1,09	0	7

**ALTAS TOTALES**

**1,0094 6.914**

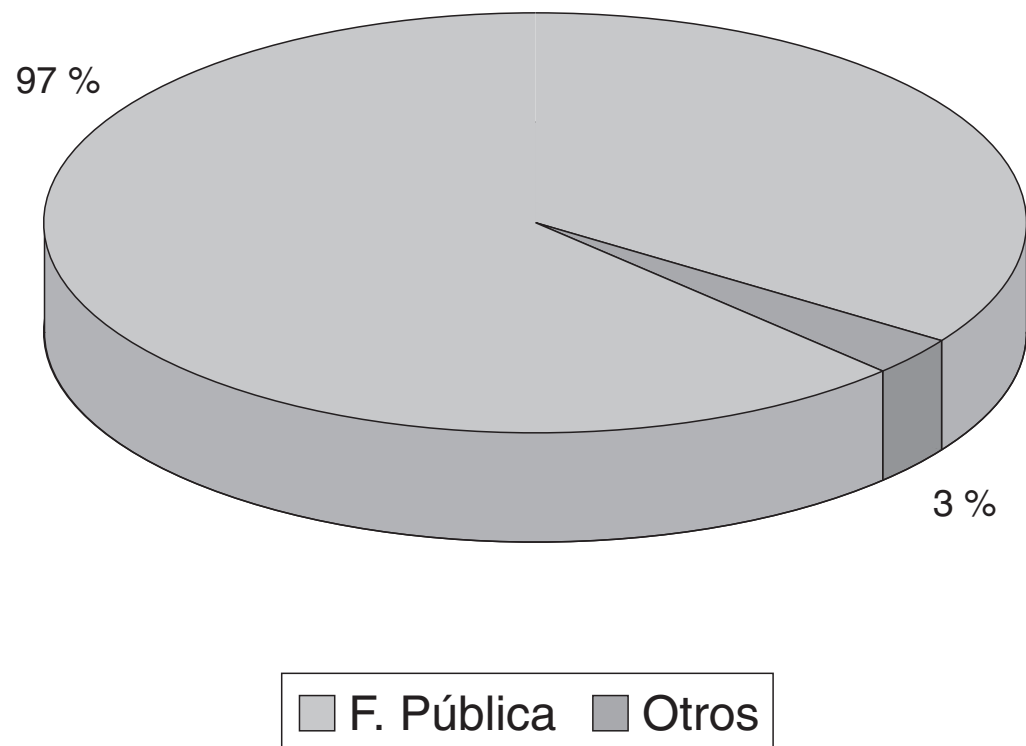
**1,92**

**6. DISTRIBUCIÓN DE LAS ALTAS HOSPITALARIAS  
SEGÚN FINANCIADOR**



## Distribución de las altas hospitalarias según financiador CMBD INSALUD 2001

---



**GRDs MÁS FRECUENTES SEGÚN FINANCIADOR**

Financiación pública (ver descripción completa en la circular 3/01)  
AÑO 2001

GRD	DESCRIPCIÓN	PESO	ALTAS	%	% ACUM.	EM	D.E.	MIN.	MAX.
373	PARTO SIN COMPLICACIONES	0,4842	59.087	5,13	5,13	2,86	3,00	0	369
541	TRAST.RESPIRATORIOS EXC. INFECCIONES, BRONQUITIS, ASMA CON CC MAYOR	2,4647	31.252	2,71	7,85	10,97	9,31	0	358
372	PARTO CON COMPLICACIONES	0,588	26.730	2,32	10,17	3,32	2,47	0	94
127	INSUFICIENCIA CARDIACA & SHOCK	1,524	17.625	1,53	11,70	9,28	7,04	0	200
39	PROCEDIMIENTOS SOBRE CRISTALINO CON O SIN VITRECTOMIA	0,8158	16.772	1,46	13,15	1,91	1,83	0	92
209	REIMPLANTACION MAYOR ARTICULACION & MIEMBRO EXTR.INFERIOR SIN INFECCION	3,4898	16.356	1,42	14,57	12,47	6,93	0	157
359	PROC. SOBRE UTERO & ANEJOS POR CA.IN SITU & PROCESO NO MALIGNO SIN CC	1,0667	16.055	1,39	15,97	5,57	3,46	0	40
14	TRASTORNOS CEREBROVASCULARES ESPECIFICOS EXCEPTO AIT	2,0431	15.657	1,36	17,33	11,10	12,10	0	287
162	PROCEDIMIENTOS SOBRE HERNIA INGUINAL & FEMORAL EDAD > 17 SIN CC	0,6691	15.361	1,33	18,66	2,62	2,39	0	49
381	ABORTO CON DILATAION & LEGRADO, ASPIRACION O HISTEROTOMIA	0,4741	14.537	1,26	19,93	1,76	1,71	0	78
777	ESOFAGITIS, GASTROENTERITIS & TRAST.DIGESTIVOS MISCELANEOS EDAD < 18 SIN C	0,4346	13.860	1,20	21,13	3,19	2,80	0	95
371	CESAREA, SIN COMPLICACIONES	0,8965	13.743	1,19	22,32	6,25	2,99	1	54
183	ESOFAGITIS, GASTROENTERITIS & TRAST.DIGEST. MISCELANEOS EDAD > 17 SIN CC	0,5754	12.882	1,12	23,44	6,05	5,04	0	73
629	NEONATO, PESO AL NACER > 2499 G, SIN P. QUIR.SIGNIF., DIAG NEONATO NORMAL	0,2387	12.762	1,11	24,55	2,51	2,77	0	66
410	QUIMIOTERAPIA	1,0995	12.074	1,05	25,60	3,34	4,26	0	73
140	ANGINA DE PECHO	0,8999	11.629	1,01	26,61	6,87	4,86	0	107
88	ENFERMEDAD PULMONAR OBSTRUCTIVA CRONICA	1,2134	10.498	0,91	27,52	8,83	6,63	0	145
544	ICC & ARRITMIA CARDIACA CON CC MAYOR	3,5415	9.714	0,84	28,36	11,50	10,21	0	245
167	APENDICECTOMIA SIN DIAGNOSTICO PRINCIPAL COMPLICADO SIN CC	0,8053	9.711	0,84	29,21	3,78	2,27	0	40
15	ACCIDENTE ISQUEMICO TRANSITORIO & OCLUSIONES PRECEREBRALES	0,9255	8.785	0,76	29,97	8,36	7,62	0	141
55	PROCEDIMIENTOS MISCELANEOS SOBRE OIDO, NARIZ, BOCA & GARGANTA	0,6519	8.782	0,76	30,73	2,46	2,15	0	51
775	BRONQUITIS & ASMA EDAD < 18 SIN CC	0,5998	8.613	0,75	31,48	4,24	2,86	0	62
175	HEMORRAGIA GASTROINTESTINAL SIN CC	0,8343	8.437	0,73	32,21	5,79	4,17	0	82
158	PROCEDIMIENTOS SOBRE ANO & ENTEROSTOMIA SIN CC	0,5935	7.983	0,69	32,91	2,84	3,49	0	90
125	TRAST.CIRCULATORIOS EXCEPTO IAM, CON CATETERISMO SIN DIAG. COMPLEJO	0,6544	7.960	0,69	33,60	4,49	5,68	0	89

**ALTAS TOTALES**

**1,4666 1.151.460**

**7,58**

**GRDs MÁS FRECUENTES SEGÚN FINANCIADOR**

Organismos o Entidades responsables del pago adscritos a la Administración Central, Autónoma o Territorial (ver circular 3/01)  
AÑO 2001

GRD	DESCRIPCIÓN	PESO	ALTAS	%	% ACUM.	EM	D.E.	MIN.	MAX.
373	PARTO SIN COMPLICACIONES	0,4842	56	4,07	4,07	2,63	0,80	1	5
372	PARTO CON COMPLICACIONES	0,588	48	3,49	7,56	5,27	7,34	1	40
777	ESOFAGITIS, GASTROENTERITIS & TRAST.DIGESTIVOS MISCELANEOS EDAD < 18 SIN C	0,4346	40	2,91	10,47	2,80	2,30	0	11
14	TRASTORNOS CEREBROVASCULARES ESPECIFICOS EXCEPTO AIT	2,0431	30	2,18	12,65	14,17	14,96	1	80
122	TRAST.CIRCULATORIOS CON IAM SIN COMPL.CARDIOVASCULARES ALTA CON VIDA	1,8758	21	1,53	14,18	7,90	5,53	1	24
410	QUIMIOTERAPIA	1,0995	18	1,31	15,49	2,72	1,84	1	8
422	ENFERMEDAD VIRICA & FIEBRE DE ORIGEN DESCONOCIDO EDAD < 18	0,5897	18	1,31	16,80	1,50	2,12	0	8
430	PSICOSIS	1,5274	17	1,24	18,04	13,53	11,53	1	39
541	TRAST.RESPIRATORIOS EXC. INFECCIONES, BRONQUITIS, ASMA CON CC MAYOR	2,4647	16	1,16	19,20	11,38	10,87	3	46
167	APENDICECTOMIA SIN DIAGNOSTICO PRINCIPAL COMPLICADO SIN CC	0,8053	14	1,02	20,22	3,71	1,64	1	8
70	OTITIS MEDIA & ITRS EDAD < 18	0,6006	13	0,95	21,16	3,23	2,39	0	8
629	NEONATO, PESO AL NACER > 2499 G, SIN P. QUIR. SIGNIF., DIAG NEONATO NORMAL	0,2387	12	0,87	22,04	4,08	3,23	0	10
381	ABORTO CON DILATACION & LEGRADO, ASPIRACION O HISTEROTOMIA	0,4741	12	0,87	22,91	2,00	1,54	1	6
211	PROC. DE CADERA & FEMUR EXCEPTO ARTICULACION MAYOR EDAD > 17 SIN CC	2,2318	12	0,87	23,78	12,08	3,68	6	19
183	ESOFAGITIS, GASTROENTERITIS & TRAST.DIGEST. MISCELANEOS EDAD > 17 SIN CC	0,5754	11	0,80	24,58	2,45	1,75	0	6
219	PROC. EXTR.INFERIOR & HUMERO EXC. CADERA, PIE, FEMUR EDAD > 17 SIN CC	1,3168	11	0,80	25,38	4,64	2,80	2	11
371	CESAREA, SIN COMPLICACIONES	0,8965	11	0,80	26,18	6,73	2,83	4	14
557	TRASTORNOS HEPATOBILIARES Y DE PANCREAS CON CC MAYOR	3,6802	11	0,80	26,98	3,73	4,61	0	16
773	NEUMONIA SIMPLE & PLEURITIS EDAD < 18 SIN CC	0,7187	10	0,73	27,71	4,30	2,45	1	9
175	HEMORRAGIA GASTROINTESTINAL SIN CC	0,8343	10	0,73	28,44	6,90	4,72	3	17
395	TRASTORNOS DE LOS HEMATIES EDAD > 17	1,105	10	0,73	29,16	2,10	2,18	0	7
127	INSUFICIENCIA CARDIACA & SHOCK	1,524	9	0,65	29,82	6,67	3,54	0	11
403	LINFOMA & LEUCEMIA NO AGUDA CON CC	2,6803	9	0,65	30,47	4,67	6,12	0	17
206	TRASTORNOS DE HIGADO EXC. N.MALIGNA, CIRROSIS, HEPATITIS ALCOHOLICA SIN C	0,9238	9	0,65	31,13	3,00	3,94	0	12
121	TRAST.CIRCULATORIOS CON IAM & COMPL.CARDIOVASCULARES ALTA CON VIDA	2,7677	9	0,65	31,78	10,44	7,09	3	25

**ALTAS TOTALES**

**1,8379 1.375**

**8,09**

**GRDs MÁS FRECUENTES SEGÚN FINANCIADOR**

**Empresas Colaboradoras  
AÑO 2001**

GRD	DESCRIPCIÓN	PESO	ALTAS	%	% ACUM.	EM	D.E.	MIN.	MAX.
373	PARTO SIN COMPLICACIONES	0,4842	198	7,18	7,18	2,85	0,72	0	6
372	PARTO CON COMPLICACIONES	0,5888	84	3,04	10,22	3,32	1,64	0	13
777	ESOFAGITIS, GASTROENTERITIS & TRAST.DIGESTIVOS MISCELANEOS EDAD < 18 SIN C	0,4346	80	2,90	13,12	3,17	2,40	0	16
775	BRONQUITIS & ASMA EDAD < 18 SIN CC	0,5998	51	1,85	14,97	4,10	2,71	1	15
381	ABORTO CON DILATACION & LEGRADO, ASPIRACION O HISTEROTOMIA	0,4741	50	1,81	16,78	1,70	2,04	0	15
371	CESAREA, SIN COMPLICACIONES	0,8965	50	1,81	18,59	6,10	2,82	2	22
167	APENDICECTOMIA SIN DIAGNOSTICO PRINCIPAL COMPLICADO SIN CC	0,8053	49	1,78	20,37	4,02	2,63	0	12
70	OTITIS MEDIA & ITRS EDAD < 18	0,6006	44	1,59	21,96	3,34	2,81	0	12
541	TRAST.RESPIRATORIOS EXC. INFECCIONES, BRONQUITIS, ASMA CON CC MAYOR	2,4647	38	1,38	23,34	11,45	11,26	0	69
14	TRASTORNOS CEREBROVASCULARES ESPECIFICOS EXCEPTO AIT	2,0431	35	1,27	24,61	8,89	17,00	0	88
410	QUIMIOTERAPIA	1,0995	35	1,27	25,88	4,17	2,58	0	11
379	AMENAZA DE ABORTO	0,4245	30	1,09	26,97	3,87	2,71	0	12
629	NEONATO, PESO AL NACER > 2499 G, SIN P. QUIR. SIGNIF., DIAG NEONATO NORMAL	0,2387	28	1,01	27,98	3,11	3,26	0	13
773	NEUMONIA SIMPLE & PLEURITIS EDAD < 18 SIN CC	0,7187	25	0,91	28,89	6,04	2,89	1	13
769	CONVULSIONES & CEFALEA EDAD < 18 SIN CC	0,7536	25	0,91	29,79	2,60	1,53	1	7
243	PROBLEMAS MEDICOS DE LA ESPALDA	0,8074	23	0,83	30,63	6,13	4,59	1	16
254	FRACTURA, ESGUINCE, DESGARRO & LUXACION BRAZO, PIERNA EXCL. PIE EDAD > 17 SIN	0,7074	23	0,83	31,46	2,22	1,70	0	6
384	OTROS DIAGNOSTICOS ANTEPARTO SIN COMPLICACIONES MEDICAS	0,4144	22	0,80	32,26	4,27	5,75	0	22
122	TRAST.CIRCULATORIOS CON IAM SIN COMPL.CARDIOVASCULARES ALTA CON VIDA	1,8758	21	0,76	33,02	7,67	3,98	0	15
15	ACCIDENTE ISQUEMICO TRANSITORIO & OCLUSIONES PRECEREBRALES	0,9255	21	0,76	33,78	8,57	5,61	2	21
383	OTROS DIAGNOSTICOS ANTEPARTO CON COMPLICACIONES MEDICAS	0,5872	20	0,72	34,51	3,65	2,74	1	13
219	PROC. EXTR.INFERIOR & HUMERO EXC. CADERA, PIE, FEMUR EDAD > 17 SIN CC	1,3168	20	0,72	35,23	7,25	3,55	3	14
127	INSUFICIENCIA CARDIACA & SHOCK	1,524	19	0,69	35,92	7,53	3,75	1	16
175	HEMORRAGIA GASTROINTESTINAL SIN CC	0,8343	19	0,69	36,61	6,11	3,77	1	15
183	ESOFAGITIS, GASTROENTERITIS & TRAST.DIGEST. MISCELANEOS EDAD > 17 SIN CC	0,5754	19	0,69	37,30	5,21	3,87	1	18

**ALTAS TOTALES**

**1,4884    2.759**

**7,94**

**GRDs MÁS FRECUENTES SEGÚN FINANCIADOR**

Mutuas de Accidente de Trabajo y Enfermedad Profesional  
AÑO 2001

GRD	DESCRIPCIÓN	PESO	ALTAS	%	% ACUM.	EM	D.E.	MIN.	MAX.
254	FRACTURA,ESGUINCE,DESGARRO & LUXACION BRAZO,PIERNA EXCL.PIE EDAD> 17 SIN	0,7074	221	5,83	5,83	3,76	4,07	0	23
243	PROBLEMAS MEDICOS DE LA ESPALDA	0,8074	218	5,75	11,57	6,08	5,25	0	35
219	PROC. EXTR.INFERIOR & HUMERO EXC. CADERA,PIE,FEMUR EDAD> 17 SIN CC	1,3168	217	5,72	17,30	7,84	5,61	0	25
229	PROC. SOBRE MANO O MUÑECA, EXCEPTO PROC.MAYORES S.ARTICULACION SIN CC	0,8259	192	5,06	22,36	2,89	2,71	0	19
224	PROC. HOMBRO, CODO O ANTEBRAZO, EXC. PROC.MAYOR DE ARTICULACION SIN CC	0,8566	118	3,11	25,47	4,61	4,34	1	31
460	QUEMADURAS NO EXTENSAS SIN PROCEDIMIENTO QUIRURGICO	1,5102	98	2,58	28,05	6,39	5,82	0	33
281	TRAUMATISMO DE PIEL, T.SUBCUTANEO & MAMA EDAD> 17 SIN CC	0,3875	97	2,56	30,61	3,68	3,42	0	21
441	PROCEDIMIENTOS SOBRE MANO POR LESION TRAUMATICA	1,419	87	2,29	32,90	4,21	6,07	0	47
251	FRACTURA,ESGUINCE,DESGARRO & LUXACION ANTEBRAZO,MANO,PIE EDAD> 17 SIN	0,4531	85	2,24	35,14	3,45	4,81	0	35
765	CONMOCION, LESION INTRACRANEAL CON COMA < 1H. O SIN COMA EDAD> 17 SIN CC	0,4069	81	2,14	37,28	3,20	2,59	0	15
767	ESTUPOR & COMA TRAUMATICOS, COMA < 1H, EDAD> 17 SIN CC	0,9827	73	1,92	39,20	9,08	7,19	1	40
236	FRACTURAS DE CADERA & PELVIS	1,5783	73	1,92	41,13	8,37	9,91	0	46
42	PROCEDIMIENTOS INTRAOCULARES EXCEPTO RETINA, IRIS & CRISTALINO	1,0176	67	1,77	42,89	6,99	6,48	1	35
445	LESIONES DE LOCALIZACION NO ESPECIFICADA O MULTIPLE EDAD> 17 SIN CC	0,5535	60	1,58	44,48	3,98	2,78	0	12
211	PROC. DE CADERA & FEMUR EXCEPTO ARTICULACION MAYOR EDAD> 17 SIN CC	2,2318	59	1,56	46,03	12,85	8,58	1	43
217	DESBRID.HER.& INJ.PIEL EXC.HER.ABIERTA POR TRAST.MUS.ESQ.& T.CONEC.EXC.MAN	3,0766	58	1,53	47,56	14,53	17,88	1	70
462	REHABILITACION	2,389	58	1,53	49,09	55,03	53,86	1	249
458	QUEMADURAS NO EXTENSAS CON INJERTO DE PIEL	5,1227	56	1,48	50,57	30,00	20,22	9	119
227	PROCEDIMIENTOS SOBRE TEJIDOS BLANDOS SIN CC	0,9264	55	1,45	52,02	3,55	2,68	0	12
84	TRAUMATISMO TORACICO MAYOR SIN CC	0,6242	55	1,45	53,47	4,47	3,49	1	19
733	DIAGNOSTICOS DE TRAUMA MULTIPLE SIGNIFICATIVO CABEZA, TORAX Y M.INFERIOR	2,4428	55	1,45	54,92	14,76	24,28	0	131
225	PROCEDIMIENTOS SOBRE EL PIE	1,1226	53	1,40	56,31	8,79	7,97	1	36
732	OTROS PROCEDIMIENTOS QUIRURGICOS PARA TRAUMA MULTIPLE SIGNIFICATIVO	4,3115	45	1,19	57,50	16,49	14,71	0	52
541	TRAST.RESPIRATORIOS EXC. INFECCIONES, BRONQUITIS, ASMA CON CC MAYOR	2,4647	43	1,13	58,63	7,63	4,87	1	21
483	TRAQUEOSTOMIA, EXCEPTO POR TRASTORNOS DE BOCA, LARINGE O FARINGE	23,6343	40	1,05	59,69	80,45	86,04	18	475

**ALTAS TOTALES**

**1,9890 3.793**

**11,05**

**GRDs MÁS FRECUENTES SEGÚN FINANCIADOR**

Entidades de Seguro de Accidentes de Tráfico  
AÑO 2001

GRD	DESCRIPCIÓN	PESO	ALTAS	%	% ACUM.	EM	D.E.	MIN.	MAX.
219	PROC. EXTR.INFERIOR & HUMERO EXC. CADERA,PIE,FEMUR EDAD> 17 SIN CC	1,3168	881	6,90	6,90	9,73	7,11	0	54
243	PROBLEMAS MEDICOS DE LA ESPALDA	0,8074	828	6,49	13,39	6,24	5,63	0	48
765	CONMOCION, LESION INTRACRANEAL CON COMA <1H. O SIN COMA EDAD> 17 SIN CC	0,4069	514	4,03	17,42	3,43	3,27	0	34
254	FRACTURA,ESGUINCE,DESGARRO & LUXACION BRAZO,PIERNA EXCL.PIE EDAD> 17 SIN	0,7074	504	3,95	21,37	4,66	5,18	0	64
84	TRAUMATISMO TORACICO MAYOR SIN CC	0,6242	364	2,85	24,22	4,13	3,32	0	21
211	PROC. DE CADERA & FEMUR EXCEPTO ARTICULACION MAYOR EDAD> 17 SIN CC	2,2318	355	2,78	27,00	15,63	10,34	0	76
733	DIAGNOSTICOS DE TRAUMA MULTIPLE SIGNIFICATIVO CABEZA, TORAX Y M.INFERIOR	2,4428	317	2,48	29,49	10,51	14,29	0	164
224	PROC. HOMBRO, CODO O ANTEBRAZO, EXC. PROC.MAYOR DE ARTICULACION SIN CC	0,8566	291	2,28	31,77	5,99	5,73	1	43
732	OTROS PROCEDIMIENTOS QUIRURGICOS PARA TRAUMA MULTIPLE SIGNIFICATIVO	4,3115	284	2,23	33,99	17,77	16,65	0	119
236	FRACTURAS DE CADERA & PELVIS	1,5783	282	2,21	36,20	13,48	13,97	0	81
767	ESTUPOR & COMA TRAUMATICOS, COMA <1H, EDAD> 17 SIN CC	0,9827	276	2,16	38,36	7,67	5,97	0	31
281	TRAUMATISMO DE PIEL, T.SUBCUTANEO & MAMA EDAD> 17 SIN CC	0,3875	263	2,06	40,42	3,87	3,64	0	24
762	CONMOCION, LESION INTRACRANEAL CON COMA <1H O SIN COMA EDAD<18	0,3035	250	1,96	42,38	2,53	2,57	0	20
483	TRAQUEOSTOMIA, EXCEPTO POR TRASTORNOS DE BOCA, LARINGE O FARINGE	23,6343	213	1,67	44,05	61,19	60,50	0	458
218	PROC. EXTR.INFERIOR & HUMERO EXC. CADERA,PIE,FEMUR EDAD> 17 CON CC	2,4466	197	1,54	45,60	16,01	12,44	1	68
793	PROC. POR TRAUMA MULTIPLE SIGNIF. EXC. CRANEOTOMIA CON CC MAYOR NO TRAU	10,0706	194	1,52	47,12	32,28	38,63	0	282
220	PROCEDIMIENTOS EXTR.INFERIOR & HUMERO EXC. CADERA,PIE,FEMUR EDAD<18	1,4236	189	1,48	48,60	7,86	6,69	0	61
255	FRACTURA,ESGUINCE,DESGARRO & LUXACION BRAZO,PIERNA EXCL.PIE EDAD<18	0,4745	188	1,47	50,07	3,88	3,49	0	20
761	ESTUPOR & COMA TRAUMATICOS, COMA > 1 H	1,9788	167	1,31	51,38	8,05	13,45	0	147
541	TRAST.RESPIRATORIOS EXC. INFECCIONES, BRONQUITIS, ASMA CON CC MAYOR	2,4647	164	1,29	52,66	10,05	8,50	0	62
212	PROC. DE CADERA & FEMUR EXCEPTO ARTICULACION MAYOR EDAD<18	2,0561	162	1,27	53,93	11,45	7,89	1	63
731	PROC. S. COLUMNA, CADERA, FEMUR O MIEMBROS POR TRAUMA MULTIPLE SIGNIFICA	6,3399	161	1,26	55,20	29,91	35,47	0	315
231	EXCISION LOCAL & ELIMINACION DISP. FIJACION INTERNA EXC. CADERA & FEMUR	1,3677	160	1,25	56,45	4,96	6,31	0	60
533	OTROS TRAST. SISTEMA NERVIOSO EXC. AIT, CONVULSIONES & CEFALEA CON CC MA	4,8524	141	1,10	57,55	29,83	54,66	0	368
217	DESBRID.HER.& INJ.PIEL EXC.HER.ABIERTA POR TRAST.MUS.ESQ.& T.CONEC.EXC.MAN	3,0766	138	1,08	58,64	22,96	25,98	0	150

**ALTAS TOTALES**

**2,2243 12.762**

**11,80**

**GRDs MÁS FRECUENTES SEGÚN FINANCIADOR**

Varios y Particulares  
AÑO 2001

GRD	DESCRIPCIÓN	PESO	ALTAS	%	% ACUM.	EM	D.E.	MIN.	MAX.
373	PARTO SIN COMPLICACIONES	0,4842	851	7,13	7,13	2,69	1,17	0	14
381	ABORTO CON DILATACION & LEGRADO, ASPIRACION O HISTEROTOMIA	0,4741	373	3,13	10,26	1,86	1,29	0	11
372	PARTO CON COMPLICACIONES	0,588	285	2,39	12,65	3,45	3,54	0	45
629	NEONATO, PESO AL NACER > 2499 G, SIN P. QUIR. SIGNIF., DIAG NEONATO NORMAL	0,2387	225	1,89	14,54	3,17	2,86	0	14
777	ESOFAGITIS, GASTROENTERITIS & TRAST. DIGESTIVOS MISCELANEOS EDAD < 18 SIN C	0,4346	216	1,81	16,35	2,91	2,40	0	22
430	PSICOSIS	1,5274	192	1,61	17,96	15,24	18,35	0	146
14	TRASTORNOS CEREBROVASCULARES ESPECIFICOS EXCEPTO AIT	2,0431	161	1,35	19,31	11,30	14,24	0	98
371	CESAREA, SIN COMPLICACIONES	0,8965	149	1,25	20,56	6,23	2,10	3	17
379	AMENAZA DE ABORTO	0,4245	143	1,20	21,76	2,74	2,43	0	17
122	TRAST. CIRCULATORIOS CON IAM SIN COMPL. CARDIOVASCULARES ALTA CON VIDA	1,8758	138	1,16	22,91	7,25	5,83	0	62
219	PROC. EXTR. INFERIOR & HUMERO EXC. CADERA, PIE, FEMUR EDAD > 17 SIN CC	1,3168	135	1,13	24,04	7,56	7,42	0	56
383	OTROS DIAGNOSTICOS ANTEPARTO CON COMPLICACIONES MEDICAS	0,5872	129	1,08	25,13	3,81	3,21	0	18
167	APENDICECTOMIA SIN DIAGNOSTICO PRINCIPAL COMPLICADO SIN CC	0,8053	128	1,07	26,20	3,79	1,60	1	10
775	BRONQUITIS & ASMA EDAD < 18 SIN CC	0,5998	119	1,00	27,20	4,40	3,12	0	16
70	OTITIS MEDIA & ITRS EDAD < 18	0,6006	119	1,00	28,19	2,75	1,78	0	9
541	TRAST. RESPIRATORIOS EXC. INFECCIONES, BRONQUITIS, ASMA CON CC MAYOR	2,4647	113	0,95	29,14	11,34	11,36	1	77
460	QUEMADURAS NO EXTENSAS SIN PROCEDIMIENTO QUIRURGICO	1,5102	109	0,91	30,06	7,63	5,63	1	29
183	ESOFAGITIS, GASTROENTERITIS & TRAST. DIGEST. MISCELANEOS EDAD > 17 SIN CC	0,5754	107	0,90	30,95	4,93	5,75	0	46
254	FRACTURA, ESGUINCE, DESGARRO & LUXACION BRAZO, PIERNA EXCL. PIE EDAD > 17 SIN	0,7074	106	0,89	31,84	2,66	3,44	0	22
140	ANGINA DE PECHO	0,8999	97	0,81	32,65	5,26	4,04	0	25
628	NEONATO, PESO AL NACER > 2499 G, SIN P. QUIR. SIGNIF., CON PROBLEMAS MENORES	0,6893	97	0,81	33,47	6,46	6,31	1	50
211	PROC. DE CADERA & FEMUR EXCEPTO ARTICULACION MAYOR EDAD > 17 SIN CC	2,2318	93	0,78	34,25	15,29	8,57	2	62
121	TRAST. CIRCULATORIOS CON IAM & COMPL. CARDIOVASCULARES ALTA CON VIDA	2,7677	89	0,75	34,99	10,38	8,54	0	59
229	PROC. SOBRE MANO O MUÑECA, EXCEPTO PROC. MAYORES S. ARTICULACION SIN CC	0,8259	86	0,72	35,71	3,08	2,73	0	17
175	HEMORRAGIA GASTROINTESTINAL SIN CC	0,8343	84	0,70	36,42	5,67	3,98	0	21

**ALTAS TOTALES**

**1,6176 11.928**

**7,98**

**GRDs MÁS FRECUENTES SEGÚN FINANCIADOR**

Convenios Internacionales  
AÑO 2001

GRD	DESCRIPCIÓN	PESO	ALTAS	%	% ACUM.	EM	D.E.	MIN.	MAX.
373	PARTO SIN COMPLICACIONES	0,4842	42	3,43	3,43	2,52	0,83	1	5
381	ABORTO CON DILATACION & LEGRADO, ASPIRACION O HISTEROTOMIA	0,4741	36	2,94	6,38	1,83	1,08	0	6
541	TRAST.RESPIRATORIOS EXC. INFECCIONES, BRONQUITIS, ASMA CON CC MAYOR	2,4647	36	2,94	9,32	7,89	4,56	1	20
14	TRASTORNOS CEREBROVASCULARES ESPECIFICOS EXCEPTO AIT	2,0431	26	2,13	11,45	8,23	7,83	1	38
183	ESOFAGITIS, GASTROENTERITIS & TRAST.DIGEST. MISCELANEOS EDAD > 17 SIN CC	0,5754	25	2,04	13,49	5,28	4,37	0	17
219	PROC. EXTR.INFERIOR & HUMERO EXC. CADERA,PIE,FEMUR EDAD > 17 SIN CC	1,3168	24	1,96	15,45	4,13	3,81	1	16
140	ANGINA DE PECHO	0,8999	23	1,88	17,33	4,52	2,63	1	12
122	TRAST.CIRCULATORIOS CON IAM SIN COMPL.CARDIOVASCULARES ALTA CON VIDA	1,8758	20	1,64	18,97	7,45	2,19	4	12
777	ESOFAGITIS, GASTROENTERITIS & TRAST.DIGESTIVOS MISCELANEOS EDAD < 18 SIN C	0,4346	20	1,64	20,61	2,15	1,69	0	8
127	INSUFICIENCIA CARDIACA & SHOCK	1,524	18	1,47	22,08	7,39	3,68	0	15
143	DOLOR TORACICO	0,5451	17	1,39	23,47	1,71	1,49	0	5
372	PARTO CON COMPLICACIONES	0,588	14	1,14	24,61	2,64	0,93	2	5
544	ICC & ARRITMIA CARDIACA CON CC MAYOR	3,5415	14	1,14	25,76	18,07	32,91	3	131
211	PROC. DE CADERA & FEMUR EXCEPTO ARTICULACION MAYOR EDAD > 17 SIN CC	2,2318	14	1,14	26,90	7,57	5,06	2	19
204	TRASTORNOS DE PANCREAS EXCEPTO NEOPLASIA MALIGNA	1,0403	14	1,14	28,05	6,64	3,32	0	11
15	ACCIDENTE ISQUEMICO TRANSITORIO & OCLUSIONES PRECEREBRALES	0,9255	13	1,06	29,11	5,23	3,32	1	14
167	APENDICECTOMIA SIN DIAGNOSTICO PRINCIPAL COMPLICADO SIN CC	0,8053	13	1,06	30,17	3,54	1,71	1	7
533	OTROS TRAST. SISTEMA NERVIOSO EXC. AIT, CONVULSIONES & CEFALEA CON CC MA	4,8524	12	0,98	31,15	19,42	23,07	2	70
254	FRACTURA,ESGUINCE,DESGARRO & LUXACION BRAZO,PIERNA EXCL.PIE EDAD > 17 SIN	0,7074	12	0,98	32,13	3,33	3,80	0	13
224	PROC. HOMBRO, CODO O ANTEBRAZO, EXC. PROC.MAYOR DE ARTICULACION SIN CC	0,8566	12	0,98	33,12	1,75	1,06	1	4
762	CONMOCION, LESION INTRACRANEAL CON COMA < 1H O SIN COMA EDAD < 18	0,3035	12	0,98	34,10	0,92	0,29	0	1
139	ARRITMIAS CARDIACAS & TRASTORNOS DE CONDUCCION SIN CC	0,7973	12	0,98	35,08	2,50	2,28	0	7
175	HEMORRAGIA GASTROINTESTINAL SIN CC	0,8343	12	0,98	36,06	3,25	1,71	1	6
208	TRASTORNOS DEL TRACTO BILIAR SIN CC	0,659	11	0,90	36,96	7,55	6,44	2	26
142	SINCOPE & COLAPSO SIN CC	0,7007	11	0,90	37,86	2,64	1,63	0	6

**ALTAS TOTALES**

**1,5442    1.223**

**6,50**

**GRDs MÁS FRECUENTES SEGÚN FINANCIADOR**

Instituciones Penitenciarias  
AÑO 2001

GRD	DESCRIPCIÓN	PESO	ALTAS	%	% ACUM.	EM	D.E.	MIN.	MAX.
541	TRAST.RESPIRATORIOS EXC. INFECCIONES, BRONQUITIS, ASMA CON CC MAYOR	2,4647	53	2,04	2,04	9,06	5,03	1	25
254	FRACTURA,ESGUINCE,DESGARRO & LUXACION BRAZO,PIERNA EXCL.PIE EDAD > 17 SIN	0,7074	48	1,84	3,88	5,25	5,46	0	28
714	HIV CON DIAGNOSTICO RELACIONADO SIGNIFICATIVO	2,0452	44	1,69	5,57	14,20	16,54	1	90
767	ESTUPOR & COMA TRAUMATICOS, COMA < 1H, EDAD > 17 SIN CC	0,9827	36	1,38	6,95	10,61	8,56	0	41
229	PROC. SOBRE MANO O MUÑECA, EXCEPTO PROC.MAYORES S.ARTICULACION SIN CC	0,8259	36	1,38	8,33	2,17	1,40	1	6
777	ESOFAGITIS, GASTROENTERITIS & TRAST.DIGESTIVOS MISCELANEOS EDAD < 18 SIN C	0,4346	33	1,27	9,60	3,70	2,53	1	14
373	PARTO SIN COMPLICACIONES	0,4842	33	1,27	10,87	2,88	1,58	1	9
243	PROBLEMAS MEDICOS DE LA ESPALDA	0,8074	33	1,27	12,14	4,18	2,72	0	14
209	REIMPLANTACION MAYOR ARTICULACION & MIEMBRO EXTR.INFERIOR SIN INFECCION	3,4898	31	1,19	13,33	22,00	12,09	4	59
219	PROC. EXTR.INFERIOR & HUMERO EXC. CADERA,PIE,FEMUR EDAD > 17 SIN CC	1,3168	31	1,19	14,52	9,06	5,06	1	18
183	ESOFAGITIS, GASTROENTERITIS & TRAST.DIGEST. MISCELANEOS EDAD > 17 SIN CC	0,5754	30	1,15	15,67	4,30	3,81	0	16
410	QUIMIOTERAPIA	1,0995	29	1,11	16,78	4,72	2,63	2	13
72	TRAUMATISMO & DEFORMIDAD NASAL	0,472	29	1,11	17,90	3,45	1,53	0	6
14	TRASTORNOS CEREBROVASCULARES ESPECIFICOS EXCEPTO AIT	2,0431	28	1,08	18,97	11,39	11,46	0	43
236	FRACTURAS DE CADERA & PELVIS	1,5783	27	1,04	20,01	12,74	11,70	0	43
762	CONMOCION, LESION INTRACRANEAL CON COMA < 1H O SIN COMA EDAD < 18	0,3035	27	1,04	21,04	1,56	1,42	0	5
185	TRAST. DENTALES & BUCALES EXCEPTO EXTRACCIONES & REPOSICIONES EDAD > 17	0,7309	27	1,04	22,08	3,96	2,64	0	12
211	PROC. DE CADERA & FEMUR EXCEPTO ARTICULACION MAYOR EDAD > 17 SIN CC	2,2318	26	1,00	23,08	16,27	5,05	9	27
467	OTROS FACTORES QUE INFLUYEN EN EL ESTADO DE SALUD	0,2522	26	1,00	24,08	4,19	10,55	0	51
281	TRAUMATISMO DE PIEL, T.SUBCUTANEO & MAMA EDAD > 17 SIN CC	0,3875	26	1,00	25,08	4,12	4,17	0	15
127	INSUFICIENCIA CARDIACA & SHOCK	1,524	23	0,88	25,96	10,17	6,26	2	24
88	ENFERMEDAD PULMONAR OBSTRUCTIVA CRONICA	1,2134	23	0,88	26,84	10,48	11,09	2	55
63	OTROS PROCEDIMIENTOS QUIRURGICOS SOBRE OIDO, NARIZ, BOCA & GARGANTA	1,6619	22	0,84	27,69	6,55	4,11	2	19
430	PSICOSIS	1,5274	21	0,81	28,49	12,10	8,92	1	45
775	BRONQUITIS & ASMA EDAD < 18 SIN CC	0,5998	21	0,81	29,30	4,76	3,62	0	15

**ALTAS TOTALES**

**1,6825    2.604**

**9,73**

**GRDs MÁS FRECUENTES SEGÚN FINANCIADOR**

Entidades Privadas, Sociedades de Seguro Libre, etc.  
AÑO 2001

GRD	DESCRIPCIÓN	PESO	ALTAS	%	% ACUM.	EM	D.E.	MIN.	MAX.
373	PARTO SIN COMPLICACIONES	0,4842	79	4,98	4,98	2,43	1,02	0	6
777	ESOFAGITIS, GASTROENTERITIS & TRAST.DIGESTIVOS MISCELANEOS EDAD < 18 SIN C	0,4346	48	3,03	8,01	2,25	1,66	0	9
122	TRAST.CIRCULATORIOS CON IAM SIN COMPL.CARDIOVASCULARES ALTA CON VIDA	1,8758	38	2,40	10,41	7,53	3,77	2	18
381	ABORTO CON DILATACION & LEGRADO, ASPIRACION O HISTEROTOMIA	0,4741	30	1,89	12,30	1,30	0,95	0	4
775	BRONQUITIS & ASMA EDAD < 18 SIN CC	0,5998	28	1,77	14,07	3,79	2,20	0	9
14	TRASTORNOS CEREBROVASCULARES ESPECIFICOS EXCEPTO AIT	2,0431	25	1,58	15,65	7,60	6,12	0	20
629	NEONATO, PESO AL NACER > 2499 G, SIN P. QUIR. SIGNIF., DIAG NEONATO NORMAL	0,2387	25	1,58	17,22	2,88	2,91	0	11
541	TRAST.RESPIRATORIOS EXC. INFECCIONES, BRONQUITIS, ASMA CON CC MAYOR	2,4647	22	1,39	18,61	10,59	7,27	2	31
254	FRACTURA,ESGUINCE,DESGARRO & LUXACION BRAZO,PIERNA EXCL.PIE EDAD > 17 SIN	0,7074	21	1,32	19,94	2,90	3,36	0	13
70	OTITIS MEDIA & ITRS EDAD < 18	0,6006	21	1,32	21,26	1,86	1,11	0	4
372	PARTO CON COMPLICACIONES	0,588	21	1,32	22,59	3,38	2,25	1	11
167	APENDICECTOMIA SIN DIAGNOSTICO PRINCIPAL COMPLICADO SIN CC	0,8053	21	1,32	23,91	3,52	1,29	2	6
121	TRAST.CIRCULATORIOS CON IAM & COMPL.CARDIOVASCULARES ALTA CON VIDA	2,7677	19	1,20	25,11	8,74	5,11	2	20
422	ENFERMEDAD VIRICA & FIEBRE DE ORIGEN DESCONOCIDO EDAD < 18	0,5897	18	1,14	26,25	2,39	1,65	0	6
219	PROC. EXTR.INFERIOR & HUMERO EXC. CADERA,PIE,FEMUR EDAD > 17 SIN CC	1,3168	17	1,07	27,32	6,65	3,92	2	13
127	INSUFICIENCIA CARDIACA & SHOCK	1,524	17	1,07	28,39	9,53	11,19	1	50
243	PROBLEMAS MEDICOS DE LA ESPALDA	0,8074	17	1,07	29,46	4,59	3,61	1	15
379	AMENAZA DE ABORTO	0,4245	16	1,01	30,47	2,50	2,07	0	8
183	ESOFAGITIS, GASTROENTERITIS & TRAST.DIGEST. MISCELANEOS EDAD > 17 SIN CC	0,5754	16	1,01	31,48	4,00	3,81	1	15
371	CESAREA, SIN COMPLICACIONES	0,8965	14	0,88	32,37	4,71	1,07	3	7
769	CONVULSIONES & CEFALEA EDAD < 18 SIN CC	0,7536	14	0,88	33,25	2,14	1,70	0	6
466	CUIDADOS POSTERIORES SIN HISTORIA DE NEO.MALIGNA COMO DIAG.SECUNDARIO	0,4232	14	0,88	34,13	2,71	5,85	1	23
808	PROCED. CARDIOVASC. PERCUTANEOS CON IMA, FALLO CARDIACO O SHOCK	3,117	14	0,88	35,02	8,86	4,66	3	17
175	HEMORRAGIA GASTROINTESTINAL SIN CC	0,8343	13	0,82	35,84	5,00	1,41	3	7
430	PSICOSIS	1,5274	13	0,82	36,66	13,23	14,17	1	48

**ALTAS TOTALES**

**1,6517    1.585**

**6,66**

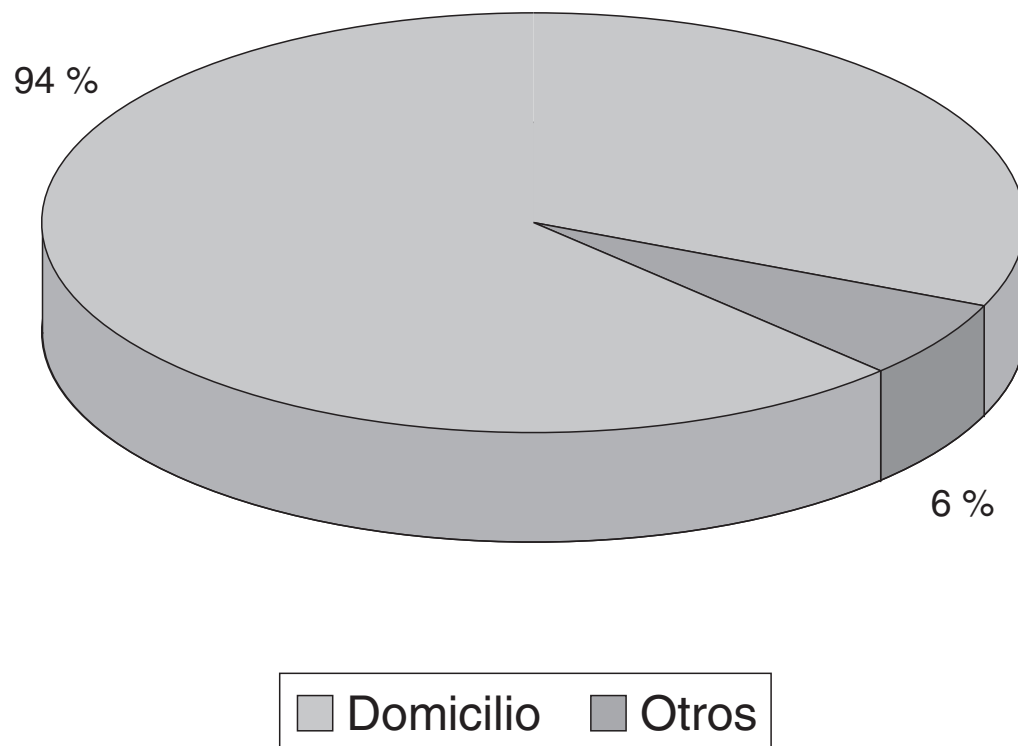
**7. DISTRIBUCIÓN DE LAS ALTAS HOSPITALARIAS  
SEGÚN LA CIRCUNSTANCIA DE ALTA**



# Distribución de las altas hospitalarias según el tipo de ingreso

## CMBD INSALUD 2001

---



**25 GRDs MÁS FRECUENTES SEGÚN CIRCUNSTANCIA DEL ALTA**

Domicilio  
AÑO 2001

GRD	DESCRIPCIÓN	PESO	ALTAS	%	% ACUM.	EM	D.E.	MIN.	MAX.
373	PARTO SIN COMPLICACIONES	0,4842	59.931	5,35	5,35	2,86	2,98	0	369
372	PARTO CON COMPLICACIONES	0,588	26.977	2,41	7,76	3,33	2,50	0	94
541	TRAST.RESPIRATORIOS EXC. INFECCIONES, BRONQUITIS, ASMA CON CC MAYOR	2,4647	26.784	2,39	10,16	10,99	8,52	0	358
39	PROCEDIMIENTOS SOBRE CRISTALINO CON O SIN VITRECTOMIA	0,8158	16.874	1,51	11,66	1,92	1,83	0	92
127	INSUFICIENCIA CARDIACA & SHOCK	1,524	16.424	1,47	13,13	9,30	6,75	0	200
359	PROC. SOBRE UTERO & ANEJOS POR CA.IN SITU & PROCESO NO MALIGNO SIN CC	1,0667	16.109	1,44	14,57	5,57	3,46	0	40
209	REIMPLANTACION MAYOR ARTICULACION & MIEMBRO EXTR.INFERIOR SIN INFECCION	3,4898	16.085	1,44	16,00	12,43	6,83	0	157
162	PROCEDIMIENTOS SOBRE HERNIA INGUINAL & FEMORAL EDAD > 17 SIN CC	0,6691	15.358	1,37	17,38	2,62	2,39	0	49
381	ABORTO CON DILATAION & LEGRADO, ASPIRACION O HISTEROTOMIA	0,4741	14.950	1,34	18,71	1,77	1,71	0	78
777	ESOFAGITIS, GASTROENTERITIS & TRAST.DIGESTIVOS MISCELANEOS EDAD < 18 SIN C	0,4346	14.144	1,26	19,98	3,19	2,77	0	95
371	CESAREA, SIN COMPLICACIONES	0,8965	13.876	1,24	21,21	6,25	2,98	1	54
629	NEONATO, PESO AL NACER > 2499 G, SIN P.QUIR.SIGNIF., DIAG NEONATO NORMAL	0,2387	12.993	1,16	22,38	2,52	2,75	0	66
183	ESOFAGITIS, GASTROENTERITIS & TRAST.DIGEST. MISCELANEOS EDAD > 17 SIN CC	0,5754	12.840	1,15	23,52	6,07	5,01	0	73
14	TRASTORNOS CEREBROVASCULARES ESPECIFICOS EXCEPTO AIT	2,0431	12.767	1,14	24,66	11,69	11,98	0	287
410	QUIMIOTERAPIA	1,0995	12.124	1,08	25,75	3,35	4,44	0	118
140	ANGINA DE PECHO	0,8999	10.644	0,95	26,70	6,87	4,50	0	52
88	ENFERMEDAD PULMONAR OBSTRUCTIVA CRONICA	1,2134	10.175	0,91	27,60	8,78	6,43	0	145
167	APENDICECTOMIA SIN DIAGNOSTICO PRINCIPAL COMPLICADO SIN CC	0,8053	9.926	0,89	28,49	3,79	2,27	0	40
55	PROCEDIMIENTOS MISCELANEOS SOBRE OIDO, NARIZ, BOCA & GARGANTA	0,6519	8.799	0,79	29,28	2,47	2,21	0	51
775	BRONQUITIS & ASMA EDAD < 18 SIN CC	0,5998	8.784	0,78	30,06	4,26	2,86	0	62
15	ACCIDENTE ISQUEMICO TRANSITORIO & OCLUSIONES PRECEREBRALES	0,9255	8.505	0,76	30,82	8,25	7,16	0	141
175	HEMORRAGIA GASTROINTESTINAL SIN CC	0,8343	8.360	0,75	31,57	5,81	4,05	0	82
158	PROCEDIMIENTOS SOBRE ANO & ENTEROSTOMIA SIN CC	0,5935	8.019	0,72	32,28	2,84	3,50	0	90
125	TRAST.CIRCULATORIOS EXCEPTO IAM, CON CATETERISMO SIN DIAG. COMPLEJO	0,6544	7.829	0,70	32,98	4,38	5,45	0	73
383	OTROS DIAGNOSTICOS ANTEPARTO CON COMPLICACIONES MEDICAS	0,5872	7.790	0,70	33,68	3,57	3,19	0	56

**ALTAS TOTALES**

**1,3876 1.119.565**

**7,38**

**25 GRDs MÁS FRECUENTES SEGÚN CIRCUNSTANCIA DEL ALTA**

Traslado a otro hospital  
AÑO 2001

GRD	DESCRIPCIÓN	PESO	ALTAS	%	% ACUM.	EM	D.E.	MIN.	MAX.
14	TRASTORNOS CEREBROVASCULARES ESPECIFICOS EXCEPTO AIT	2,0431	1.025	5,17	5,17	14,49	15,79	0	195
140	ANGINA DE PECHO	0,8999	972	4,90	10,07	6,90	7,35	0	107
122	TRAST.CIRCULATORIOS CON IAM SIN COMPL.CARDIOVASCULARES ALTA CON VIDA	1,8758	677	3,41	13,48	6,11	7,44	0	82
121	TRAST.CIRCULATORIOS CON IAM & COMPL.CARDIOVASCULARES ALTA CON VIDA	2,7677	592	2,98	16,47	8,61	8,76	0	59
112	PROCEDIMIENTOS CARDIOVASCULARES PERCUTANEOS	1,6896	562	2,83	19,30	2,02	3,10	0	23
541	TRAST.RESPIRATORIOS EXC. INFECCIONES, BRONQUITIS, ASMA CON CC MAYOR	2,4647	465	2,34	21,64	13,90	16,00	0	134
533	OTROS TRAST. SISTEMA NERVIOSO EXC. AIT, CONVULSIONES & CEFALEA CON CC MA	4,8524	408	2,06	23,70	22,31	27,02	0	258
209	REIMPLANTACION MAYOR ARTICULACION & MIEMBRO EXTR.INFERIOR SIN INFECCION	3,4898	374	1,89	25,58	16,51	9,96	1	80
124	TRAST.CIRCULATORIOS EXCEPTO IAM, CON CATETERISMO & DIAG. COMPLEJO	1,3681	364	1,84	27,42	11,64	8,67	0	65
236	FRACTURAS DE CADERA & PELVIS	1,5783	342	1,72	29,14	5,39	8,26	0	45
640	NEONATO, TRASLADADO CON <5 DIAS, NO NACIDO EN EL CENTRO	0,9116	336	1,69	30,84	0,79	1,01	0	4
430	PSICOSIS	1,5274	315	1,59	32,43	9,46	27,26	0	374
483	TRAQUEOSTOMIA, EXCEPTO POR TRASTORNOS DE BOCA, LARINGE O FARINGE	23,6343	285	1,44	33,86	57,15	56,99	1	458
211	PROC. DE CADERA & FEMUR EXCEPTO ARTICULACION MAYOR EDAD > 17 SIN CC	2,2318	283	1,43	35,29	18,99	13,29	0	134
133	ATEROSCLEROSIS SIN CC	0,6948	266	1,34	36,63	2,91	4,00	0	28
127	INSUFICIENCIA CARDIACA & SHOCK	1,524	254	1,28	37,91	9,67	11,64	0	112
139	ARRITMIAS CARDIACAS & TRASTORNOS DE CONDUCCION SIN CC	0,7973	231	1,16	39,08	4,89	5,02	0	35
544	ICC & ARRITMIA CARDIACA CON CC MAYOR	3,5415	227	1,14	40,22	13,77	20,53	0	245
243	PROBLEMAS MEDICOS DE LA ESPALDA	0,8074	219	1,10	41,32	7,51	10,32	0	104
125	TRAST.CIRCULATORIOS EXCEPTO IAM, CON CATETERISMO SIN DIAG. COMPLEJO	0,6544	213	1,07	42,40	7,81	7,87	0	38
543	TRAST.CIRCULATORIOS EXCEPTO IAM, ENDOCARDITIS, ICC & ARRITMIA CON CC MAY	2,674	188	0,95	43,35	11,53	13,22	0	88
82	NEOPLASIAS RESPIRATORIAS	1,9986	174	0,88	44,22	14,09	12,52	0	59
11	NEOPLASIAS DE SISTEMA NERVIOSO SIN CC	1,3042	164	0,83	45,05	9,18	11,38	0	75
138	ARRITMIAS CARDIACAS & TRASTORNOS DE CONDUCCION CON CC	1,2878	153	0,77	45,82	7,10	9,37	0	89
254	FRACTURA,ESGUINCE,DESGARRO & LUXACION BRAZO,PIERNA EXCL.PIE EDAD > 17 SIN	0,7074	149	0,75	46,57	2,87	4,25	0	33

**ALTAS TOTALES**

**2,3901 19.836**

**11,98**

25 GRDs MÁS FRECUENTES SEGÚN CIRCUNSTANCIA DEL ALTA

Alta voluntaria  
AÑO 2001

GRD	DESCRIPCIÓN	PESO	ALTAS	%	% ACUM.	EM	D.E.	MIN.	MAX.
541	TRAST.RESPIRATORIOS EXC. INFECCIONES, BRONQUITIS, ASMA CON CC MAYOR	2,4647	351	4,54	4,54	8,87	10,37	0	70
373	PARTO SIN COMPLICACIONES	0,4842	291	3,76	8,30	1,79	1,19	0	7
383	OTROS DIAGNOSTICOS ANTEPARTO CON COMPLICACIONES MEDICAS	0,5872	183	2,37	10,67	1,84	3,09	0	35
14	TRASTORNOS CEREBROVASCULARES ESPECIFICOS EXCEPTO AIT	2,0431	181	2,34	13,01	4,94	6,62	0	44
379	AMENAZA DE ABORTO	0,4245	154	1,99	15,00	1,69	2,46	0	15
430	PSICOSIS	1,5274	153	1,98	16,98	7,31	19,47	0	171
372	PARTO CON COMPLICACIONES	0,588	146	1,89	18,87	2,26	2,12	0	14
544	ICC & ARRITMIA CARDIACA CON CC MAYOR	3,5415	144	1,86	20,73	10,10	10,51	0	60
382	FALSO TRABAJO DE PARTO	0,1416	136	1,76	22,49	0,77	1,15	0	7
183	ESOFAGITIS, GASTROENTERITIS & TRAST.DIGEST. MISCELANEOS EDAD > 17 SIN CC	0,5754	129	1,67	24,16	2,84	4,21	0	34
127	INSUFICIENCIA CARDIACA & SHOCK	1,524	122	1,58	25,73	8,82	10,17	0	59
552	TRAST. AP. DIGESTIVO EXCEPTO ESOF., GASTROENT. & ULC.NO COMPL. CON CC MAY	3,4625	116	1,50	27,23	8,18	10,43	0	51
533	OTROS TRAST. SISTEMA NERVIOSO EXC. AIT, CONVULSIONES & CEFALEA CON CC MA	4,8524	112	1,45	28,68	8,41	9,85	0	50
121	TRAST.CIRCULATORIOS CON IAM & COMPL.CARDIOVASCULARES ALTA CON VIDA	2,7677	99	1,28	29,96	6,24	7,46	0	39
713	HIV CON DIAGNOSTICO RELACIONADO SIGNIFICATIVO, ALTA VOLUNTARIA	1,5501	95	1,23	31,19	5,77	9,87	0	66
381	ABORTO CON DILATAION & LEGRADO, ASPIRACION O HISTEROTOMIA	0,4741	93	1,20	32,39	1,12	0,99	0	4
557	TRASTORNOS HEPATOBILIARES Y DE PANCREAS CON CC MAYOR	3,6802	92	1,19	33,58	9,54	13,01	0	95
89	NEUMONIA SIMPLE & PLEURITIS EDAD > 17 CON CC	1,4274	87	1,13	34,71	8,01	8,92	0	48
140	ANGINA DE PECHO	0,8999	86	1,11	35,82	3,74	6,02	0	38
82	NEOPLASIAS RESPIRATORIAS	1,9986	79	1,02	36,84	9,92	11,47	0	76
371	CESAREA, SIN COMPLICACIONES	0,8965	78	1,01	37,85	5,95	3,07	1	21
384	OTROS DIAGNOSTICOS ANTEPARTO SIN COMPLICACIONES MEDICAS	0,4144	75	0,97	38,82	1,47	2,95	0	18
172	NEOPLASIA MALIGNA DIGESTIVA CON CC	2,2079	75	0,97	39,79	10,52	10,72	0	52
777	ESOFAGITIS, GASTROENTERITIS & TRAST.DIGESTIVOS MISCELANEOS EDAD < 18 SIN C	0,4346	69	0,89	40,68	1,26	1,29	0	6
254	FRACTURA,ESGUINCE,DESGARRO & LUXACION BRAZO,PIERNA EXCL.PIE EDAD > 17 SIN	0,7074	68	0,88	41,56	1,44	1,84	0	8

**ALTAS TOTALES**

**1,6182 7.733**

**5,91**

**25 GRDs MÁS FRECUENTES SEGÚN CIRCUNSTANCIA DEL ALTA**

Éxitus  
AÑO 2001

GRD	DESCRIPCIÓN	PESO	ALTAS	%	% ACUM.	EM	D.E.	MIN.	MAX.
541	TRAST.RESPIRATORIOS EXC. INFECCIONES, BRONQUITIS, ASMA CON CC MAYOR	2,4647	4.116	9,63	9,63	10,58	12,45	0	144
14	TRASTORNOS CEREBROVASCULARES ESPECIFICOS EXCEPTO AIT	2,0431	2.001	4,68	14,31	6,08	9,52	0	134
544	ICC & ARRITMIA CARDIACA CON CC MAYOR	3,5415	1.742	4,08	18,39	9,55	12,20	0	157
123	TRAST.CIRCULATORIOS CON IAM, EXITUS	3,5239	1.724	4,03	22,42	5,37	8,02	0	83
533	OTROS TRAST. SISTEMA NERVIOSO EXC. AIT, CONVULSIONES & CEFALEA CON CC MA	4,8524	1.650	3,86	26,28	12,84	50,65	0	1953
557	TRASTORNOS HEPATOBILIARES Y DE PANCREAS CON CC MAYOR	3,6802	1.365	3,19	29,48	12,87	12,89	0	126
552	TRAST. AP. DIGESTIVO EXCEPTO ESOF., GASTROENT. & ULC.NO COMPL. CON CC MAY	3,4625	1.216	2,85	32,32	12,88	15,39	0	147
82	NEOPLASIAS RESPIRATORIAS	1,9986	1.135	2,66	34,98	11,15	13,93	0	150
585	PROCEDIMIENTO MAYOR ESTOMAGO,ESOFAGO,DUODENO,I.DELGADO & GRUESO CON	5,9675	1.006	2,35	37,33	23,18	21,70	0	167
127	INSUFICIENCIA CARDIACA & SHOCK	1,524	988	2,31	39,64	9,09	9,90	0	66
203	NEOPLASIA MALIGNA DE SISTEMA HEPATOBILIAR O DE PANCREAS	1,8342	789	1,85	41,49	11,70	11,76	0	109
172	NEOPLASIA MALIGNA DIGESTIVA CON CC	2,2079	777	1,82	43,31	12,20	12,97	0	114
483	TRAQUEOSTOMIA, EXCEPTO POR TRASTORNOS DE BOCA, LARINGE O FARINGE	23,6343	721	1,69	44,99	57,48	176,54	0	3382
540	INFECCIONES & INFLAMACIONES RESPIRATORIAS CON CC MAYOR	3,6705	607	1,42	46,41	11,50	13,89	0	132
584	SEPTICEMIA CON CC MAYOR	3,9782	606	1,42	47,83	8,33	11,26	0	117
475	DIAGNOSTICOS DEL SISTEMA RESPIRATORIO CON VENTILACION ASISTIDA	4,744	569	1,33	49,16	12,22	19,79	0	373
543	TRAST.CIRCULATORIOS EXCEPTO IAM, ENDOCARDITIS, ICC & ARRITMIA CON CC MAY	2,674	551	1,29	50,45	11,03	13,05	0	89
89	NEUMONIA SIMPLE & PLEURITIS EDAD>17 CON CC	1,4274	506	1,18	51,64	8,65	9,61	0	64
87	EDEMA PULMONAR & INSUFICIENCIA RESPIRATORIA	1,614	499	1,17	52,80	7,25	11,20	0	140
569	TRAST. DE RIÑON & TRACTO URINARIO EXCEPTO INSUFICIENCIA RENAL CON CC MAY	1,7581	448	1,05	53,85	12,00	13,34	0	104
578	LINFOMA & LEUCEMIA NO AGUDA CON CC MAYOR	6,8603	355	0,83	54,68	17,77	17,17	0	144
566	TRAST. ENDOCRINO, NUTRIC. & METAB. EXC. TRAST. DE INGESTA O CF CON CC MAY	2,624	328	0,77	55,45	11,27	14,64	0	158
416	SEPTICEMIA EDAD>17	1,8153	325	0,76	56,21	6,29	8,09	0	43
558	PROC.MUSCULOESQUELETICO MAYOR EXC. ARTIC.MAYOR BILATERAL O MULTIPLE CO	6,8014	307	0,72	56,93	23,23	28,95	0	368
549	PROCEDIMIENTOS CARDIOVASCULARES MAYORES CON CC MAYOR	9,5738	306	0,72	57,65	15,49	19,69	0	141

**ALTAS TOTALES**

**3,4268 42.739**

**12,66**

**25 GRDs MÁS FRECUENTES SEGÚN CIRCUNSTANCIA DEL ALTA**

Traslado a centro socio-sanitario  
AÑO 2001

GRD	DESCRIPCIÓN	PESO	ALTAS	%	% ACUM.	EM	D.E.	MIN.	MAX.
462	REHABILITACION	2,389	37	7,52	7,52	60,46	39,51	18	192
14	TRASTORNOS CEREBROVASCULARES ESPECIFICOS EXCEPTO AIT	2,0431	32	6,50	14,02	15,63	11,97	2	61
541	TRAST.RESPIRATORIOS EXC. INFECCIONES, BRONQUITIS, ASMA CON CC MAYOR	2,4647	24	4,88	18,90	13,17	12,97	0	62
533	OTROS TRAST. SISTEMA NERVIOSO EXC. AIT, CONVULSIONES & CEFALEA CON CC MA	4,8524	19	3,86	22,76	34,21	34,71	5	154
211	PROC. DE CADERA & FEMUR EXCEPTO ARTICULACION MAYOR EDAD > 17 SIN CC	2,2318	16	3,25	26,02	17,81	5,86	9	30
209	REIMPLANTACION MAYOR ARTICULACION & MIEMBRO EXTR.INFERIOR SIN INFECCION	3,4898	13	2,64	28,66	17,85	10,24	7	47
544	ICC & ARRITMIA CARDIACA CON CC MAYOR	3,5415	10	2,03	30,69	38,10	68,51	3	226
558	PROC.MUSCULOESQUELETICO MAYOR EXC. ARTIC.MAYOR BILATERAL O MULTIPLE CO	6,8014	9	1,83	32,52	35,33	15,94	16	56
88	ENFERMEDAD PULMONAR OBSTRUCTIVA CRONICA	1,2134	8	1,63	34,15	17,75	20,91	1	61
210	PROC. DE CADERA & FEMUR EXCEPTO ARTICULACION MAYOR EDAD > 17 CON CC	3,486	8	1,63	35,77	24,63	18,39	10	65
127	INSUFICIENCIA CARDIACA & SHOCK	1,524	8	1,63	37,40	14,13	7,45	4	29
203	NEOPLASIA MALIGNA DE SISTEMA HEPATOBILIAR O DE PANCREAS	1,8342	7	1,42	38,82	18,29	14,08	2	38
483	TRAQUEOSTOMIA, EXCEPTO POR TRASTORNOS DE BOCA, LARINGE O FARINGE	23,6343	7	1,42	40,24	48,14	25,82	22	83
429	ALTERACIONES ORGANICAS & RETRASO MENTAL	2,02	7	1,42	41,67	61,71	38,13	21	115
172	NEOPLASIA MALIGNA DIGESTIVA CON CC	2,2079	7	1,42	43,09	17,43	15,00	2	47
174	HEMORRAGIA GASTROINTESTINAL CON CC	1,4005	6	1,22	44,31	12,17	12,89	3	36
263	INJERTO PIEL &/O DESBRID. POR ULCERA CUTANEA, CELULITIS CON CC	3,1599	6	1,22	45,53	257,33	220,77	43	651
236	FRACTURAS DE CADERA & PELVIS	1,5783	5	1,02	46,54	15,60	15,14	2	39
531	PROCEDIMIENTOS SISTEMA NERVIOSO EXCEPTO CRANEOTOMIA CON CC MAYOR	6,6198	5	1,02	47,56	177,60	125,24	60	372
1	CRANEOTOMIA EDAD > 17 EXCEPTO POR TRAUMA	4,1018	5	1,02	48,58	54,20	19,49	35	84
430	PSICOSIS	1,5274	5	1,02	49,59	41,80	36,85	3	88
543	TRAST.CIRCULATORIOS EXCEPTO IAM, ENDOCARDITIS, ICC & ARRITMIA CON CC MAY	2,674	5	1,02	50,61	27,80	15,63	4	46
585	PROCEDIMIENTO MAYOR ESTOMAGO,ESOFAGO,DUODENO,I.DELGADO & GRUESO CON	5,9675	4	0,81	51,42	35,25	10,50	26	50
557	TRASTORNOS HEPATOBILIARES Y DE PANCREAS CON CC MAYOR	3,6802	4	0,81	52,24	24,00	6,83	17	33
552	TRAST. AP. DIGESTIVO EXCEPTO ESOF., GASTROENT. & ULC.NO COMPL. CON CC MAY	3,4625	4	0,81	53,05	21,75	17,17	10	47

**ALTAS TOTALES**

**2,7707**

**492**

**31,85**

**8. *DISTRIBUCIÓN DE LAS ALTAS HOSPITALARIAS  
SEGÚN EL SERVICIO DE ALTA***



**GRDs MÁS FRECUENTES POR SERVICIO**

**Alergología**  
**AÑO 2001**

GRD	DESCRIPCIÓN	PESO	ALTAS	%	% ACUM.	EM	D.E.	MIN.	MAX.
97	BRONQUITIS & ASMA EDAD > 17 SIN CC	0,736	109	34,49	34,49	5,78	4,26	0	29
542	BRONQUITIS & ASMA CON CC MAYOR	1,4723	68	21,52	56,01	6,18	3,62	1	22
96	BRONQUITIS & ASMA EDAD > 17 CON CC	0,9654	26	8,23	64,24	6,42	2,98	2	15
467	OTROS FACTORES QUE INFLUYEN EN EL ESTADO DE SALUD	0,2522	22	6,96	71,20	1,77	1,95	0	8
447	REACCIONES ALERGICAS EDAD > 17	0,4644	17	5,38	76,58	2,65	1,97	0	7
775	BRONQUITIS & ASMA EDAD < 18 SIN CC	0,5998	9	2,85	79,43	4,22	3,03	1	9
541	TRAST.RESPIRATORIOS EXC. INFECCIONES, BRONQUITIS, ASMA CON CC MAYOR	2,4647	7	2,22	81,65	7,14	4,30	1	14
284	TRASTORNOS MENORES DE LA PIEL SIN CC	0,5863	6	1,90	83,54	6,67	2,73	3	9
88	ENFERMEDAD PULMONAR OBSTRUCTIVA CRONICA	1,2134	6	1,90	85,44	5,00	2,83	1	8
399	TRASTORNO DE S.RETICULOENDOTELIAL & INMUNITARIOS SIN CC	0,8982	5	1,58	87,03	1,40	0,55	1	2
102	OTROS DIAGNOSTICOS DE APARATO RESPIRATORIO SIN CC	0,649	4	1,27	88,29	6,75	4,43	2	11
299	ERRORES INNATOS DEL METABOLISMO	0,8507	3	0,95	89,24	1,67	1,15	1	3
101	OTROS DIAGNOSTICOS DE APARATO RESPIRATORIO CON CC	1,0461	3	0,95	90,19	7,33	6,66	3	15
283	TRASTORNOS MENORES DE LA PIEL CON CC	0,8852	2	0,63	90,82	11,50	3,54	9	14
448	REACCIONES ALERGICAS EDAD < 18	0,4006	2	0,63	91,46	3,00	0,00	3	3
450	ENVENENAMIENTO & EFECTO TOXICO DE DROGAS EDAD > 17 SIN CC	0,5372	2	0,63	92,09	2,00	1,41	1	3
475	DIAGNOSTICOS DEL SISTEMA RESPIRATORIO CON VENTILACION ASISTIDA	4,744	2	0,63	92,72	9,00	0,00	9	9
68	OTITIS MEDIA & ITRS EDAD > 17 CON CC	0,7204	2	0,63	93,35	5,50	3,54	3	8
87	EDEMA PULMONAR & INSUFICIENCIA RESPIRATORIA	1,614	2	0,63	93,99	7,00	2,83	5	9
410	QUIMIOTERAPIA	1,0995	1	0,32	94,30	5,00		5	5
93	NEUMOPATIA INTERSTICIAL SIN CC	1,1483	1	0,32	94,62	3,00		3	3
134	HIPERTENSION	0,8852	1	0,32	94,94	6,00		6	6
183	ESOFAGITIS, GASTROENTERITIS & TRAST.DIGEST. MISCELANEOS EDAD > 17 SIN CC	0,5754	1	0,32	95,25	1,00		1	1
185	TRAST. DENTALES & BUCALES EXCEPTO EXTRACCIONES & REPOSICIONES EDAD > 17	0,7309	1	0,32	95,57	4,00		4	4
90	NEUMONIA SIMPLE & PLEURITIS EDAD > 17 SIN CC	0,8663	1	0,32	95,89	8,00		8	8

**ALTAS TOTALES**

**0,9736 316**

**5,48**

**GRDs MÁS FRECUENTES POR SERVICIO**

**Anestesia y Reanimación  
AÑO 2001**

GRD	DESCRIPCIÓN	PESO	ALTAS	%	% ACUM.	EM	D.E.	MIN.	MAX.
585	PROCEDIMIENTO MAYOR ESTOMAGO,ESOFAGO,DUODENO,I.DELGADO & GRUESO CON	5,9675	85	7,93	7,93	24,28	27,52	0	167
483	TRAQUEOSTOMIA, EXCEPTO POR TRASTORNOS DE BOCA, LARINGE O FARINGE	23,6343	65	6,06	13,99	36,17	25,73	4	124
545	PROCEDIMIENTO VALVULAR CARDIACO CON CC MAYOR	14,1	54	5,04	19,03	22,09	14,75	0	59
546	BYPASS CORONARIO CON CC MAYOR	8,6226	36	3,36	22,39	15,67	11,50	1	38
105	PROCEDIMIENTOS SOBRE VALVULAS CARDIACAS SIN CATETERISMO CARDIACO	6,1852	24	2,24	24,63	15,13	7,22	0	27
467	OTROS FACTORES QUE INFLUYEN EN EL ESTADO DE SALUD	0,2522	23	2,15	26,77	1,09	0,42	0	2
549	PROCEDIMIENTOS CARDIOVASCULARES MAYORES CON CC MAYOR	9,5738	23	2,15	28,92	14,65	16,84	0	56
19	TRASTORNOS DE NERVIOS CRANEALES & PERIFERICOS SIN CC	0,8112	22	2,05	30,97	3,64	9,05	1	44
555	PROC. PANCREAS, HIGADO & OTROS VIA BILIAR EXC. TRASPL.HEPATICO CON CC MAY	7,6601	21	1,96	32,93	24,86	13,73	1	57
4	PROCEDIMIENTOS ESPINALES	2,8446	20	1,87	34,79	6,25	7,87	0	35
243	PROBLEMAS MEDICOS DE LA ESPALDA	0,8074	20	1,87	36,66	5,60	5,65	0	23
758	PROCEDIMIENTOS SOBRE ESPALDA & CUELLO EXC. FUSION ESPINAL SIN CC	1,0751	18	1,68	38,34	3,67	6,38	1	29
14	TRASTORNOS CEREBROVASCULARES ESPECIFICOS EXCEPTO AIT	2,0431	17	1,59	39,93	2,76	3,23	0	12
234	OTROS PROC. QUIRURGICOS DE S.MUSCULOESQUELETICO & T.CONECTIVO SIN CC	1,4976	17	1,59	41,51	5,24	3,35	1	14
1	CRANEOTOMIA EDAD> 17 EXCEPTO POR TRAUMA	4,1018	17	1,59	43,10	7,35	7,19	0	24
112	PROCEDIMIENTOS CARDIOVASCULARES PERCUTANEOS	1,6896	16	1,49	44,59	2,31	1,85	1	7
553	PROC.AP.DIGEST. EXCEPTO HERNIA & PROC.MAYOR ESTOMAGO O INTEST. CON CC M	4,5044	16	1,49	46,08	19,31	13,72	0	46
173	NEOPLASIA MALIGNA DIGESTIVA SIN CC	1,147	15	1,40	47,48	3,13	6,73	0	27
530	CRANEOTOMIA CON CC MAYOR	10,551	14	1,31	48,79	9,93	4,36	1	17
106	BYPASS CORONARIO CON CATETERISMO CARDIACO	6,1419	14	1,31	50,09	18,93	12,32	1	35
533	OTROS TRAST. SISTEMA NERVIOSO EXC. AIT, CONVULSIONES & CEFALEA CON CC MA	4,8524	14	1,31	51,40	7,93	13,61	0	54
107	BYPASS CORONARIO SIN CATETERISMO CARDIACO	4,3548	13	1,21	52,61	11,54	5,81	2	21
475	DIAGNOSTICOS DEL SISTEMA RESPIRATORIO CON VENTILACION ASISTIDA	4,744	11	1,03	53,64	8,18	8,57	0	30
557	TRASTORNOS HEPATOBILIARES Y DE PANCREAS CON CC MAYOR	3,6802	10	0,93	54,57	15,80	5,39	5	22
558	PROC.MUSCULOESQUELETICO MAYOR EXC. ARTIC.MAYOR BILATERAL O MULTIPLE CO	6,8014	10	0,93	55,50	22,00	25,36	3	88

**ALTAS TOTALES**

**6,2093 1.072**

**13,16**

**GRDs MÁS FRECUENTES POR SERVICIO**

Angiología/ Cirugía Vascular  
AÑO 2001

GRD	DESCRIPCIÓN	PESO	ALTAS	%	% ACUM.	EM	D.E.	MIN.	MAX.
119	LIGADURA & STRIPPING DE VENAS	0,7767	2.422	15,77	15,77	1,88	3,15	0	62
131	TRASTORNOS VASCULARES PERIFERICOS SIN CC	0,9024	2.078	13,53	29,29	6,74	6,22	0	49
130	TRASTORNOS VASCULARES PERIFERICOS CON CC	1,2924	1.230	8,01	37,30	9,08	8,31	0	57
479	OTROS PROCEDIMIENTOS VASCULARES SIN CC	1,54	897	5,84	43,14	9,98	8,86	0	60
113	AMPUTACION POR TRAST.CIRCULATORIOS EXCEPTO M.SUPERIOR Y DEDOS DEL PIE	5,8629	770	5,01	48,15	25,62	21,22	2	252
5	PROCEDIMIENTOS VASCULARES EXTRACRANEALES	1,7951	583	3,79	51,94	14,29	12,14	1	105
796	REVASCULARIZACION EXTREMIDAD INFERIOR CON CC	3,7554	577	3,76	55,70	24,04	16,12	2	148
478	OTROS PROCEDIMIENTOS VASCULARES CON CC	2,4647	523	3,40	59,10	14,76	12,91	0	110
111	PROCEDIMIENTOS CARDIOVASCULARES MAYORES SIN CC	2,7047	451	2,94	62,04	16,97	12,55	0	104
128	TROMBOFLEBITIS DE VENAS PROFUNDAS	1,0373	449	2,92	64,96	7,82	5,13	0	56
110	PROCEDIMIENTOS CARDIOVASCULARES MAYORES CON CC	4,1871	436	2,84	67,80	23,02	17,89	0	168
797	REVASCULARIZACION EXTREMIDAD INFERIOR SIN CC	2,0574	436	2,84	70,64	19,16	11,51	2	70
550	OTROS PROCEDIMIENTOS VASCULARES CON CC MAYOR	5,3127	426	2,77	73,41	26,41	20,25	0	112
549	PROCEDIMIENTOS CARDIOVASCULARES MAYORES CON CC MAYOR	9,5738	389	2,53	75,94	32,19	25,49	0	202
15	ACCIDENTE ISQUEMICO TRANSITORIO & OCLUSIONES PRECEREBRALES	0,9255	372	2,42	78,36	4,85	5,23	1	31
114	AMPUTACION DE M.SUPERIOR & DEDOS DEL PIE POR TRASTORNOS CIRCULATORIOS	2,6038	327	2,13	80,49	20,51	17,17	1	138
543	TRAST.CIRCULATORIOS EXCEPTO IAM, ENDOCARDITIS, ICC & ARRITMIA CON CC MAY	2,674	215	1,40	81,89	10,81	8,97	0	48
315	OTROS PROCEDIMIENTOS QUIRURGICOS SOBRE RIÑON & TRACTO URINARIO	2,5168	195	1,27	83,16	3,58	4,47	0	38
120	OTROS PROCEDIMIENTOS QUIRURGICOS DE APARATO CIRCULATORIO	3,0157	188	1,22	84,38	17,37	14,76	0	90
118	REVISION DE MARCAPASOS CARDIACO SUSTITUCION DE GENERADOR	2,1314	126	0,82	85,20	3,04	2,41	0	13
105	PROCEDIMIENTOS SOBRE VALVULAS CARDIACAS SIN CATETERISMO CARDIACO	6,1852	112	0,73	85,93	15,58	9,99	2	73
145	OTROS DIAGNOSTICOS DE APARATO CIRCULATORIO SIN CC	0,8297	111	0,72	86,66	7,58	6,28	0	27
133	ATEROSCLEROSIS SIN CC	0,6948	98	0,64	87,29	1,60	1,64	1	10
144	OTROS DIAGNOSTICOS DE APARATO CIRCULATORIO CON CC	1,5081	94	0,61	87,91	7,56	7,75	0	35
107	BYPASS CORONARIO SIN CATETERISMO CARDIACO	4,3548	83	0,54	88,45	16,23	10,51	5	69

**ALTAS TOTALES**

**2,3222 15.363**

**12,17**

**GRDs MÁS FRECUENTES POR SERVICIO**

Cardiología  
AÑO 2001

GRD	DESCRIPCIÓN	PESO	ALTAS	%	% ACUM.	EM	D.E.	MIN.	MAX.
140	ANGINA DE PECHO	0,8999	7.988	11,60	11,60	6,74	4,56	0	107
112	PROCEDIMIENTOS CARDIOVASCULARES PERCUTANEOS	1,6896	6.936	10,07	21,66	4,75	5,65	0	70
125	TRAST.CIRCULATORIOS EXCEPTO IAM, CON CATETERISMO SIN DIAG. COMPLEJO	0,6544	6.501	9,44	31,10	4,36	5,31	0	71
143	DOLOR TORACICO	0,5451	5.611	8,14	39,24	4,74	3,49	0	57
122	TRAST.CIRCULATORIOS CON IAM SIN COMPL.CARDIOVASCULARES ALTA CON VIDA	1,8758	5.094	7,39	46,64	9,29	4,87	0	62
127	INSUFICIENCIA CARDIACA & SHOCK	1,524	5.025	7,29	53,93	8,51	6,11	0	85
139	ARRITMIAS CARDIACAS & TRASTORNOS DE CONDUCCION SIN CC	0,7973	3.609	5,24	59,17	4,52	3,72	0	35
124	TRAST.CIRCULATORIOS EXCEPTO IAM, CON CATETERISMO & DIAG. COMPLEJO	1,3681	3.185	4,62	63,79	9,17	7,58	0	65
121	TRAST.CIRCULATORIOS CON IAM & COMPL.CARDIOVASCULARES ALTA CON VIDA	2,7677	2.901	4,21	68,01	11,98	7,55	0	89
116	IMPLANT.MARCAPASOS CARDIACO PERMANENTE SIN IAM, FALLO CARDIACO O SHOCK	3,7983	2.600	3,77	71,78	6,96	5,94	0	105
138	ARRITMIAS CARDIACAS & TRASTORNOS DE CONDUCCION CON CC	1,2878	2.373	3,44	75,22	6,60	5,08	0	86
808	PROCED. CARDIOVASC. PERCUTANEOS CON IMA, FALLO CARDIACO O SHOCK	3,117	2.225	3,23	78,45	9,15	6,38	0	53
544	ICC & ARRITMIA CARDIACA CON CC MAYOR	3,5415	1.223	1,78	80,23	12,08	10,33	0	100
145	OTROS DIAGNOSTICOS DE APARATO CIRCULATORIO SIN CC	0,8297	1.098	1,59	81,82	6,64	5,83	0	84
133	ATEROSCLEROSIS SIN CC	0,6948	915	1,33	83,15	4,82	4,49	0	34
543	TRAST.CIRCULATORIOS EXCEPTO IAM, ENDOCARDITIS, ICC & ARRITMIA CON CC MAY	2,674	795	1,15	84,31	12,26	10,74	0	100
142	SINCOPE & COLAPSO SIN CC	0,7007	765	1,11	85,42	5,65	4,00	0	32
550	OTROS PROCEDIMIENTOS VASCULARES CON CC MAYOR	5,3127	731	1,06	86,48	11,92	10,51	0	66
144	OTROS DIAGNOSTICOS DE APARATO CIRCULATORIO CON CC	1,5081	679	0,99	87,46	9,20	7,50	0	59
466	CUIDADOS POSTERIORES SIN HISTORIA DE NEO.MALIGNA COMO DIAG.SECUNDARIO	0,4232	564	0,82	88,28	1,62	2,46	0	31
123	TRAST.CIRCULATORIOS CON IAM, EXITUS	3,5239	488	0,71	88,99	7,14	9,29	0	83
118	REVISION DE MARCAPASOS CARDIACO SUSTITUCION DE GENERADOR	2,1314	434	0,63	89,62	3,72	4,14	0	34
132	ATEROSCLEROSIS CON CC	1,044	402	0,58	90,20	6,88	6,03	0	29
134	HIPERTENSION	0,8852	401	0,58	90,79	6,00	3,73	0	28
136	TRASTORNOS CARDIACOS CONGENITOS & VALVULARES EDAD> 17 SIN CC	0,7019	393	0,57	91,36	5,39	5,33	0	56

**ALTAS TOTALES**

**1,6620 68.891**

**7,28**

**GRDs MÁS FRECUENTES POR SERVICIO**

**Cirugía Cardíaca**  
**AÑO 2001**

GRD	DESCRIPCIÓN	PESO	ALTAS	%	% ACUM.	EM	D.E.	MIN.	MAX.
105	PROCEDIMIENTOS SOBRE VALVULAS CARDIACAS SIN CATETERISMO CARDIACO	6,1852	1.231	19,27	19,27	16,91	8,15	1	72
107	BYPASS CORONARIO SIN CATETERISMO CARDIACO	4,3548	837	13,10	32,37	16,37	15,12	1	380
116	IMPLANT.MARCAPASOS CARDIACO PERMANENTE SIN IAM, FALLO CARDIACO O SHOCK	3,7983	506	7,92	40,29	4,87	7,05	0	87
106	BYPASS CORONARIO CON CATETERISMO CARDIACO	6,1419	435	6,81	47,10	22,18	12,25	6	98
545	PROCEDIMIENTO VALVULAR CARDIACO CON CC MAYOR	14,1	432	6,76	53,86	31,72	21,94	2	164
104	PROCEDIMIENTOS SOBRE VALVULAS CARDIACAS CON CATETERISMO CARDIACO	10,1117	379	5,93	59,79	23,76	11,99	2	92
546	BYPASS CORONARIO CON CC MAYOR	8,6226	319	4,99	64,78	28,06	18,36	3	124
112	PROCEDIMIENTOS CARDIOVASCULARES PERCUTANEOS	1,6896	258	4,04	68,82	5,98	6,14	1	46
125	TRAST.CIRCULATORIOS EXCEPTO IAM, CON CATETERISMO SIN DIAG. COMPLEJO	0,6544	219	3,43	72,25	6,66	10,77	1	89
118	REVISION DE MARCAPASOS CARDIACO SUSTITUCION DE GENERADOR	2,1314	166	2,60	74,85	2,57	4,17	0	41
139	ARRITMIAS CARDIACAS & TRASTORNOS DE CONDUCCION SIN CC	0,7973	127	1,99	76,84	4,71	5,07	1	35
108	OTROS PROCEDIMIENTOS CARDIOTORACICOS	4,5002	102	1,60	78,43	15,11	9,03	2	48
111	PROCEDIMIENTOS CARDIOVASCULARES MAYORES SIN CC	2,7047	88	1,38	79,81	11,52	6,87	1	47
110	PROCEDIMIENTOS CARDIOVASCULARES MAYORES CON CC	4,1871	73	1,14	80,95	16,77	11,55	2	54
549	PROCEDIMIENTOS CARDIOVASCULARES MAYORES CON CC MAYOR	9,5738	61	0,95	81,91	27,79	15,45	2	78
136	TRASTORNOS CARDIACOS CONGENITOS & VALVULARES EDAD > 17 SIN CC	0,7019	51	0,80	82,70	6,90	10,35	0	50
483	TRAQUEOSTOMIA, EXCEPTO POR TRASTORNOS DE BOCA, LARINGE O FARINGE	23,6343	50	0,78	83,49	78,36	40,11	14	203
797	REVASCLARIZACION EXTREMIDAD INFERIOR SIN CC	2,0574	48	0,75	84,24	13,13	6,76	2	34
124	TRAST.CIRCULATORIOS EXCEPTO IAM, CON CATETERISMO & DIAG. COMPLEJO	1,3681	47	0,74	84,97	13,00	13,43	1	64
479	OTROS PROCEDIMIENTOS VASCULARES SIN CC	1,54	46	0,72	85,69	6,96	6,63	0	27
133	ATEROSCLEROSIS SIN CC	0,6948	44	0,69	86,38	5,66	7,96	0	38
117	REVISION DE MARCAPASOS CARDIACO EXCEPTO SUSTITUCION DE GENERADOR	2,1906	44	0,69	87,07	3,73	4,23	0	23
550	OTROS PROCEDIMIENTOS VASCULARES CON CC MAYOR	5,3127	43	0,67	87,74	27,93	24,66	1	109
113	AMPUTACION POR TRAST.CIRCULATORIOS EXCEPTO M.SUPERIOR Y DEDOS DEL PIE	5,8629	42	0,66	88,40	25,24	32,36	2	180
543	TRAST.CIRCULATORIOS EXCEPTO IAM, ENDOCARDITIS, ICC & ARRITMIA CON CC MAY	2,674	37	0,58	88,98	13,41	13,14	1	67

**ALTAS TOTALES**

**5,5843 6.389**

**16,78**

**GRDs MÁS FRECUENTES POR SERVICIO**

Cirugía Gral. y de Digestivo  
AÑO 2001

GRD	DESCRIPCIÓN	PESO	ALTAS	%	% ACUM.	EM	D.E.	MIN.	MAX.
162	PROCEDIMIENTOS SOBRE HERNIA INGUINAL & FEMORAL EDAD > 17 SIN CC	0,6691	15.380	11,42	11,42	2,61	2,35	0	49
167	APENDICECTOMIA SIN DIAGNOSTICO PRINCIPAL COMPLICADO SIN CC	0,8053	8.498	6,31	17,72	3,67	2,25	0	40
158	PROCEDIMIENTOS SOBRE ANO & ENTEROSTOMIA SIN CC	0,5935	7.909	5,87	23,60	2,80	3,45	0	90
494	COLECISTECTOMIA LAPAROSCOPICA SIN EXPLORAC. CONDUCTO BILIAR SIN CC	0,8452	6.205	4,61	28,20	3,93	4,13	0	145
160	PROCEDIMIENTOS SOBRE HERNIA EXCEPTO INGUINAL & FEMORAL EDAD > 17 SIN CC	0,9318	5.835	4,33	32,53	4,54	4,51	0	74
183	ESOFAGITIS, GASTROENTERITIS & TRAST.DIGEST. MISCELANEOS EDAD > 17 SIN CC	0,5754	4.334	3,22	35,75	5,97	4,90	0	56
208	TRASTORNOS DEL TRACTO BILIAR SIN CC	0,659	3.546	2,63	38,38	7,68	5,70	0	83
585	PROCEDIMIENTO MAYOR ESTOMAGO,ESOFAGO,DUODENO,I.DELGADO & GRUESO CON	5,9675	3.373	2,50	40,89	27,04	22,16	0	419
148	PROCEDIMIENTOS MAYORES DE INTESTINO DELGADO & GRUESO CON CC	3,1901	3.157	2,34	43,23	21,24	13,78	1	164
198	COLECISTECTOMIA SIN EXPLORACION VIA BILIAR SIN CC	1,3311	3.024	2,24	45,47	9,01	7,13	0	67
290	PROCEDIMIENTOS SOBRE TIROIDES	0,9306	2.902	2,15	47,63	4,44	2,74	0	48
181	OBSTRUCCION GASTROINTESTINAL SIN CC	0,6384	2.848	2,11	49,74	6,40	4,42	0	65
267	PROCEDIMIENTOS DE REGIÓN PERIANAL & ENFERMEDAD PILONIDAL	0,5241	2.733	2,03	51,77	2,23	2,72	0	51
161	PROCEDIMIENTOS SOBRE HERNIA INGUINAL & FEMORAL EDAD > 17 CON CC	1,2597	2.510	1,86	53,63	4,78	4,68	0	54
189	OTROS DIAGNOSTICOS DE APARATO DIGESTIVO EDAD > 17 SIN CC	0,6544	2.501	1,86	55,49	4,49	6,29	0	104
119	LIGADURA & STRIPPING DE VENAS	0,7767	2.417	1,79	57,28	2,01	1,59	0	31
149	PROCEDIMIENTOS MAYORES DE INTESTINO DELGADO & GRUESO SIN CC	1,9675	2.384	1,77	59,05	15,40	10,56	0	137
155	PROCEDIMIENTOS SOBRE ESTOMAGO, ESOFAGO & DUODENO EDAD > 17 SIN CC	2,0217	1.904	1,41	60,47	10,84	10,19	0	212
270	OTROS PROCEDIMIENTOS SOBRE PIEL, T.SUBCUTANEO & MAMA SIN CC	0,9575	1.730	1,28	61,75	2,79	4,14	0	61
165	APENDICECTOMIA CON DIAGNOSTICO PRINCIPAL COMPLICADO SIN CC	1,3866	1.641	1,22	62,97	5,76	3,51	0	38
207	TRASTORNOS DEL TRACTO BILIAR CON CC	1,171	1.544	1,15	64,12	10,20	7,43	0	85
204	TRASTORNOS DE PANCREAS EXCEPTO NEOPLASIA MALIGNA	1,0403	1.439	1,07	65,18	10,02	8,60	0	148
553	PROC.AP.DIGEST. EXCEPTO HERNIA & PROC.MAYOR ESTOMAGO O INTEST. CON CC M	4,5044	1.344	1,00	66,18	19,06	16,37	0	156
154	PROCEDIMIENTOS SOBRE ESTOMAGO, ESOFAGO & DUODENO EDAD > 17 CON CC	3,8744	1.207	0,90	67,08	21,56	13,90	1	103
262	BIOPSIA DE MAMA & EXCISION LOCAL POR PROCESO NO MALIGNO	0,7095	1.021	0,76	67,84	2,25	1,85	0	21

**ALTAS TOTALES**

**1,4862 134.718**

**8,06**

**GRDs MÁS FRECUENTES POR SERVICIO**

Cirugía Maxilofacial  
AÑO 2001

GRD	DESCRIPCIÓN	PESO	ALTAS	%	% ACUM.	EM	D.E.	MIN.	MAX.
187	EXTRACCIONES & REPOSICIONES DENTALES	0,7456	1.122	15,90	15,90	2,34	2,17	0	24
63	OTROS PROCEDIMIENTOS QUIRURGICOS SOBRE OIDO, NARIZ, BOCA & GARGANTA	1,6619	1.081	15,32	31,22	5,25	6,29	0	111
185	TRAST. DENTALES & BUCALES EXCEPTO EXTRACCIONES & REPOSICIONES EDAD > 17	0,7309	735	10,42	41,64	3,88	3,45	0	35
169	PROCEDIMIENTOS SOBRE BOCA SIN CC	0,8255	630	8,93	50,57	3,87	4,24	0	33
50	SIALOADENECTOMIA	0,9314	387	5,48	56,05	4,60	3,71	1	47
786	PROCEDIMIENTOS MAYORES SOBRE CABEZA & CUELLO POR NEOPLASIA MALIGNA	4,1606	156	2,21	58,26	15,99	11,58	3	71
72	TRAUMATISMO & DEFORMIDAD NASAL	0,472	137	1,94	60,20	3,55	2,96	0	28
482	TRAQUEOSTOMIA CON TRASTORNOS DE BOCA, LARINGE O FARINGE	5,604	136	1,93	62,13	27,94	19,16	5	130
231	EXCISION LOCAL & ELIMINACION DISP. FIJACION INTERNA EXC. CADERA & FEMUR	1,3677	128	1,81	63,95	4,42	6,15	0	50
56	RINOPLASTIA	0,6876	124	1,76	65,70	3,23	2,41	1	19
73	OTROS DIAGNOSTICOS DE OIDO, NARIZ, BOCA & GARGANTA EDAD > 17	0,707	124	1,76	67,46	4,09	3,11	0	14
270	OTROS PROCEDIMIENTOS SOBRE PIEL, T.SUBCUTANEO & MAMA SIN CC	0,9575	113	1,60	69,06	3,94	4,08	0	32
186	TRAST. DENTALES & BUCALES EXCEPTO EXTRACCIONES & REPOSICIONES EDAD < 18	0,6536	106	1,50	70,56	2,90	2,54	0	13
266	INJERTO PIEL &/O DESBRID. EXCEPTO POR ULCERA CUTANEA, CELULITIS SIN CC	1,3681	105	1,49	72,05	4,00	3,47	1	22
52	REPARACION DE HENDIDURA LABIAL & PALADAR	1,0831	104	1,47	73,53	4,90	3,11	0	19
64	NEOPLASIA MALIGNA DE OIDO, NARIZ, BOCA & GARGANTA	1,83	85	1,20	74,73	7,16	10,44	0	63
168	PROCEDIMIENTOS SOBRE BOCA CON CC	1,3841	82	1,16	75,89	7,61	8,56	0	61
51	PROCEDIMIENTOS SOBRE GLANDULAS SALIVARES EXCEPTO SIALOADENECTOMIA	0,8394	73	1,03	76,93	3,25	1,68	0	11
37	PROCEDIMIENTOS SOBRE ORBITA	1,6186	72	1,02	77,95	7,14	5,53	0	27
55	PROCEDIMIENTOS MISCELANEOS SOBRE OIDO, NARIZ, BOCA & GARGANTA	0,6519	71	1,01	78,95	3,87	3,43	1	15
234	OTROS PROC. QUIRURGICOS DE S.MUSCULOESQUELETICO & T.CONECTIVO SIN CC	1,4976	64	0,91	79,86	6,67	5,19	1	26
477	PROCEDIMIENTO QUIRURGICO NO EXTENSIVO NO RELACIONADO CON DIAG.PRINCIPAL	1,5997	63	0,89	80,75	3,78	3,30	0	21
468	PROCEDIMIENTO QUIRURGICO EXTENSIVO SIN RELACION CON DIAGNÓSTICO PRINCIPAL	4,0631	63	0,89	81,65	8,30	8,03	1	36
536	PROCEDIMIENTOS ORL & BUCALES EXCEPTO PROC.MAYORES CABEZA & CUELLO	2,5878	61	0,86	82,51	14,57	11,25	2	58
278	CELULITIS EDAD > 17 SIN CC	0,6683	52	0,74	83,25	6,06	5,30	1	35

**ALTAS TOTALES**

**1,3714 7.056**

**5,44**

**GRDs MÁS FRECUENTES POR SERVICIO**

Cirugía Pediátrica  
AÑO 2001

GRD	DESCRIPCIÓN	PESO	ALTAS	%	% ACUM.	EM	D.E.	MIN.	MAX.
163	PROCEDIMIENTOS SOBRE HERNIA EDAD <18	0,6195	1.213	8,87	8,87	1,75	1,45	0	19
340	PROCEDIMIENTOS SOBRE TESTICULO, PROCESO NO MALIGNO EDAD <18	0,6002	1.007	7,37	16,24	1,75	1,34	0	16
167	APENDICECTOMIA SIN DIAGNOSTICO PRINCIPAL COMPLICADO SIN CC	0,8053	926	6,77	23,02	4,55	2,23	0	22
777	ESOFAGITIS, GASTROENTERITIS & TRAST.DIGESTIVOS MISCELANEOS EDAD <18 SIN CC	0,4346	649	4,75	27,76	2,06	1,82	0	20
341	PROCEDIMIENTOS SOBRE EL PENE	1,6287	531	3,88	31,65	4,10	3,46	0	18
60	AMIGDALECTOMIA &/O ADENOIDECTOMIA SOLO, EDAD <18	0,5031	371	2,71	34,36	1,56	1,05	0	8
343	CIRCUNCISION EDAD <18	0,3211	324	2,37	36,73	1,34	0,86	0	7
165	APENDICECTOMIA CON DIAGNOSTICO PRINCIPAL COMPLICADO SIN CC	1,3866	281	2,06	38,79	6,79	3,01	1	23
779	OTROS DIAGNOSTICOS DE APARATO DIGESTIVO EDAD <18 SIN CC	0,3938	270	1,98	40,76	1,90	2,16	0	15
305	PROC. S. RIÑON, URETER & PROC. MAYORES S. VEJIGA POR P. NO NEOPLASICO SIN CC	1,5892	262	1,92	42,68	6,47	5,37	0	48
62	MIRINGOTOMIA CON INSERCIÓN DE TUBO EDAD <18	0,5678	233	1,70	44,39	1,64	0,90	0	8
181	OBSTRUCCION GASTROINTESTINAL SIN CC	0,6384	199	1,46	45,84	2,07	2,01	0	12
270	OTROS PROCEDIMIENTOS SOBRE PIEL, T.SUBCUTANEO & MAMA SIN CC	0,9575	195	1,43	47,27	1,31	1,05	0	6
55	PROCEDIMIENTOS MISCELANEOS SOBRE OIDO, NARIZ, BOCA & GARGANTA	0,6519	181	1,32	48,59	1,72	1,78	0	22
41	PROCEDIMIENTOS EXTRAOCULARES EXCEPTO ORBITA EDAD <18	0,6267	164	1,20	49,79	2,01	2,49	0	30
156	PROCEDIMIENTOS SOBRE ESTOMAGO, ESOFAGO & DUODENO EDAD <18	1,4883	164	1,20	50,99	6,37	5,45	0	38
220	PROCEDIMIENTOS EXTR.INFERIOR & HUMERO EXC. CADERA,PIE,FEMUR EDAD <18	1,4236	156	1,14	52,13	2,96	1,98	0	11
125	TRAST.CIRCULATORIOS EXCEPTO IAM, CON CATETERISMO SIN DIAG. COMPLEJO	0,6544	141	1,03	53,16	1,90	2,81	1	19
212	PROC. DE CADERA & FEMUR EXCEPTO ARTICULACION MAYOR EDAD <18	2,0561	139	1,02	54,18	7,07	7,13	0	52
266	INJERTO PIEL &/O DESBRID. EXCEPTO POR ULCERA CUTANEA, CELULITIS SIN CC	1,3681	138	1,01	55,19	2,45	3,82	0	30
186	TRAST. DENTALES & BUCALES EXCEPTO EXTRACCIONES & REPOSICIONES EDAD <18	0,6536	134	0,98	56,17	1,64	2,14	0	17
352	OTROS DIAGNOSTICOS DE APARATO GENITAL MASCULINO	0,4409	127	0,93	57,10	1,31	1,76	0	12
333	OTROS DIAGNOSTICOS DE RIÑON & TRACTO URINARIO EDAD <18	0,9297	124	0,91	58,01	2,45	2,82	0	18
52	REPARACION DE HENDIDURA LABIAL & PALADAR	1,0831	117	0,86	58,86	5,37	2,73	1	15
255	FRACTURA,ESGUINCE,DESGARRO & LUXACION BRAZO,PIERNA EXCL.PIE EDAD <18	0,4745	112	0,82	59,68	2,40	2,93	0	24

**ALTAS TOTALES**

**1,2955 13.669**

**4,61**

**GRDs MÁS FRECUENTES POR SERVICIO**

Cirugía Plástica  
AÑO 2001

GRD	DESCRIPCIÓN	PESO	ALTAS	%	% ACUM.	EM	D.E.	MIN.	MAX.
261	PROC. S. MAMA POR PROCESO NO MALIGNO EXCEPTO BIOPSIA & EXCISION LOCAL	0,9936	1.220	12,33	12,33	4,00	2,84	0	35
266	INJERTO PIEL &/O DESBRID. EXCEPTO POR ULCERA CUTANEA, CELULITIS SIN CC	1,3681	1.042	10,53	22,86	6,48	7,37	0	64
229	PROC. SOBRE MANO O MUÑECA, EXCEPTO PROC.MAYORES S.ARTICULACION SIN CC	0,8259	835	8,44	31,30	1,95	2,57	0	36
270	OTROS PROCEDIMIENTOS SOBRE PIEL, T.SUBCUTANEO & MAMA SIN CC	0,9575	660	6,67	37,97	3,18	4,36	0	50
460	QUEMADURAS NO EXTENSAS SIN PROCEDIMIENTO QUIRURGICO	1,5102	540	5,46	43,43	7,55	6,83	0	61
458	QUEMADURAS NO EXTENSAS CON INJERTO DE PIEL	5,1227	449	4,54	47,96	23,28	16,51	0	124
268	PROCEDIMIENTOS PLASTICOS SOBRE PIEL, T.SUBCUTANEO & MAMA	0,8112	336	3,40	51,36	4,32	5,30	0	42
284	TRASTORNOS MENORES DE LA PIEL SIN CC	0,5863	218	2,20	53,56	3,07	4,43	0	44
40	PROCEDIMIENTOS EXTRAOCULARES EXCEPTO ORBITA EDAD > 17	0,6561	198	2,00	55,56	4,52	3,96	0	30
6	LIBERACION DE TUNEL CARPIANO	0,6443	167	1,69	57,25	1,35	1,14	0	6
264	INJERTO PIEL &/O DESBRID. POR ULCERA CUTANEA, CELULITIS SIN CC	1,9208	153	1,55	58,80	17,67	15,41	0	112
265	INJERTO PIEL &/O DESBRID. EXCEPTO POR ULCERA CUTANEA, CELULITIS CON CC	2,4815	145	1,47	60,26	10,39	11,70	0	73
217	DESBRID.HER.& INJ.PIEL EXC.HER.ABIERTA POR TRAST.MUS.ESQ.& T.CONEC.EXC.MAN	3,0766	140	1,41	61,68	19,78	21,19	0	117
441	PROCEDIMIENTOS SOBRE MANO POR LESION TRAUMATICA	1,419	140	1,41	63,09	4,50	5,85	0	47
227	PROCEDIMIENTOS SOBRE TEJIDOS BLANDOS SIN CC	0,9264	139	1,40	64,50	3,01	5,49	0	44
288	PROCEDIMIENTOS QUIRURGICOS PARA OBESIDAD	1,3177	135	1,36	65,86	5,97	4,36	1	29
8	PROCED. SOBRE N.CRANEALES & PERIFERICOS & OTROS PQ S.NERVIOSO SIN CC	1,3151	130	1,31	67,18	3,45	4,20	0	42
56	RINOPLASTIA	0,6876	125	1,26	68,44	3,11	2,32	0	14
169	PROCEDIMIENTOS SOBRE BOCA SIN CC	0,8255	111	1,12	69,56	4,80	4,35	0	30
72	TRAUMATISMO & DEFORMIDAD NASAL	0,472	110	1,11	70,67	1,47	1,24	0	9
55	PROCEDIMIENTOS MISCELANEOS SOBRE OIDO, NARIZ, BOCA & GARGANTA	0,6519	106	1,07	71,74	3,16	3,91	0	31
461	PROC.QUIRURGICO CON DIAG. DE OTRO CONTACTO CON SERVICIOS SANITARIOS	0,649	105	1,06	72,80	3,98	4,33	0	40
791	DESBRIDAMIENTO DE HERIDA POR LESIONES CON HERIDA ABIERTA	1,3723	101	1,02	73,83	14,34	11,78	0	55
228	PROC.MAYOR SOBRE PULGAR O ARTICULACION, U OTROS PROC.S.MANO O MUÑECA C	0,9768	91	0,92	74,74	2,98	3,54	0	23
564	PROCEDIMIENTOS SOBRE PIEL & MAMA CON CC MAYOR	4,9689	84	0,85	75,59	19,48	19,75	1	124

**ALTAS TOTALES**

**1,5621 9.895**

**7,45**

**GRDs MÁS FRECUENTES POR SERVICIO**

Cirugía Torácica  
AÑO 2001

GRD	DESCRIPCIÓN	PESO	ALTAS	%	% ACUM.	EM	D.E.	MIN.	MAX.
75	PROCEDIMIENTOS TORACICOS MAYORES	3,0296	1.574	27,28	27,28	10,55	7,09	1	81
95	NEUMOTORAX SIN CC	0,7393	616	10,68	37,95	5,35	4,10	0	37
77	OTROS PROCEDIMIENTOS QUIRURGICOS DE APARATO RESPIRATORIO SIN CC	1,6333	311	5,39	43,34	5,16	5,07	0	36
82	NEOPLASIAS RESPIRATORIAS	1,9986	291	5,04	48,39	5,83	6,04	0	45
84	TRAUMATISMO TORACICO MAYOR SIN CC	0,6242	281	4,87	53,26	3,56	3,25	0	30
538	PROCEDIMIENTOS TORACICOS MAYORES CON CC MAYOR	5,9873	268	4,64	57,90	18,91	16,16	2	113
76	OTROS PROCEDIMIENTOS QUIRURGICOS DE APARATO RESPIRATORIO CON CC	2,8766	260	4,51	62,41	6,25	6,88	0	40
541	TRAST.RESPIRATORIOS EXC. INFECCIONES, BRONQUITIS, ASMA CON CC MAYOR	2,4647	249	4,32	66,72	9,02	8,84	0	91
94	NEUMOTORAX CON CC	1,2357	179	3,10	69,83	8,37	6,52	1	35
102	OTROS DIAGNOSTICOS DE APARATO RESPIRATORIO SIN CC	0,649	128	2,22	72,05	4,03	2,81	0	14
83	TRAUMATISMO TORACICO MAYOR CON CC	1,0848	114	1,98	74,02	4,53	3,02	0	21
394	OTROS PROC.QUIRURGICOS HEMATOLOGICOS Y DE ORGANOS HEMOPOYETICOS	1,7434	103	1,79	75,81	5,50	4,91	1	36
101	OTROS DIAGNOSTICOS DE APARATO RESPIRATORIO CON CC	1,0461	85	1,47	77,28	5,42	4,14	0	21
468	PROCEDIMIENTO QUIRÚRGICO EXTENSIVO SIN RELACIÓN CON DIAGNÓSTICO PRINCIPAL	4,0631	75	1,30	78,58	8,81	10,68	1	60
400	LINFOMA & LEUCEMIA CON PROCEDIMIENTO QUIRURGICO MAYOR	2,4718	69	1,20	79,77	3,65	3,02	1	18
290	PROCEDIMIENTOS SOBRE TIROIDES	0,9306	60	1,04	80,81	10,50	6,27	3	27
280	TRAUMATISMO DE PIEL, T.SUBCUTANEO & MAMA EDAD > 17 CON CC	0,6998	56	0,97	81,79	5,07	3,15	1	18
733	DIAGNOSTICOS DE TRAUMA MULTIPLE SIGNIFICATIVO CABEZA, TORAX Y M.INFERIOR	2,4428	47	0,81	82,60	9,62	6,63	1	27
86	DERRAME PLEURAL SIN CC	1,0756	45	0,78	83,38	6,67	4,25	1	21
539	PROCEDIMIENTOS RESPIRATORIOS EXCEPTO PROC.TORACICOS MAYORES CON CC MA	5,8494	42	0,73	84,11	9,83	8,91	1	32
8	PROCED. SOBRE N.CRANEALES & PERIFERICOS & OTROS PQ S.NERVIOSO SIN CC	1,3151	38	0,66	84,77	4,32	2,85	2	14
80	INFECCIONES & INFLAMACIONES RESPIRATORIAS EDAD > 17 SIN CC	1,2555	33	0,57	85,34	11,58	7,99	2	32
407	TRAST.MIELOPROLIFERATIVO O NEO. MAL DIFER. CON PROC.QUIRURGICO MAYOR SIN	1,7426	26	0,45	85,79	8,35	5,68	2	23
483	TRAQUEOSTOMIA, EXCEPTO POR TRASTORNOS DE BOCA, LARINGE O FARINGE	23,6343	26	0,45	86,24	45,65	30,42	3	121
582	LESIONES EXCEPTO TRAUMA MULTIPLE CON CC MAYOR	2,1377	24	0,42	86,66	11,08	11,93	0	57

**ALTAS TOTALES**

**2,3893 5.770**

**8,66**

**GRDs MÁS FRECUENTES POR SERVICIO**

Dermatología  
AÑO 2001

GRD	DESCRIPCIÓN	PESO	ALTAS	%	% ACUM.	EM	D.E.	MIN.	MAX.
270	OTROS PROCEDIMIENTOS SOBRE PIEL, T.SUBCUTANEO & MAMA SIN CC	0,9575	417	17,17	17,17	3,38	3,28	0	21
284	TRASTORNOS MENORES DE LA PIEL SIN CC	0,5863	365	15,03	32,21	5,91	4,87	0	33
273	TRASTORNOS MAYORES DE PIEL SIN CC	1,5097	288	11,86	44,07	9,72	7,65	0	54
266	INJERTO PIEL &/O DESBRID. EXCEPTO POR ULCERA CUTANEA, CELULITIS SIN CC	1,3681	268	11,04	55,11	3,74	3,31	0	22
268	PROCEDIMIENTOS PLASTICOS SOBRE PIEL, T.SUBCUTANEO & MAMA	0,8112	80	3,29	58,40	5,26	4,33	1	23
283	TRASTORNOS MENORES DE LA PIEL CON CC	0,8852	77	3,17	61,57	9,79	12,50	0	81
278	CELULITIS EDAD > 17 SIN CC	0,6683	72	2,97	64,54	8,85	5,99	1	36
269	OTROS PROCEDIMIENTOS SOBRE PIEL, T.SUBCUTANEO & MAMA CON CC	1,7018	72	2,97	67,50	5,32	4,14	0	19
404	LINFOMA & LEUCEMIA NO AGUDA SIN CC	1,3105	70	2,88	70,39	7,74	16,80	1	127
272	TRASTORNOS MAYORES DE PIEL CON CC	1,8666	68	2,80	73,19	12,54	9,93	1	52
169	PROCEDIMIENTOS SOBRE BOCA SIN CC	0,8255	63	2,59	75,78	4,63	3,07	1	11
241	TRASTORNOS DE T.CONECTIVO SIN CC	0,9449	57	2,35	78,13	10,44	8,51	2	50
40	PROCEDIMIENTOS EXTRAOCULARES EXCEPTO ORBITA EDAD > 17	0,6561	52	2,14	80,27	3,46	3,02	0	15
265	INJERTO PIEL &/O DESBRID. EXCEPTO POR ULCERA CUTANEA, CELULITIS CON CC	2,4815	45	1,85	82,13	5,89	6,69	1	40
277	CELULITIS EDAD > 17 CON CC	1,0991	30	1,24	83,36	14,13	11,08	3	44
271	ULCERAS CUTANEAS	1,6354	23	0,95	84,31	24,22	17,50	5	70
240	TRASTORNOS DE T.CONECTIVO CON CC	1,611	22	0,91	85,21	12,41	14,76	2	67
562	TRASTORNOS MAYORES DE PIEL & MAMA CON CC MAYOR	3,325	22	0,91	86,12	16,73	12,11	3	43
410	QUIMIOTERAPIA	1,0995	20	0,82	86,94	2,20	1,61	1	8
564	PROCEDIMIENTOS SOBRE PIEL & MAMA CON CC MAYOR	4,9689	19	0,78	87,73	11,68	7,39	2	31
403	LINFOMA & LEUCEMIA NO AGUDA CON CC	2,6803	18	0,74	88,47	7,50	9,26	2	31
563	OTROS TRASTORNOS DE PIEL CON CC MAYOR	1,846	15	0,62	89,09	14,40	14,43	6	63
168	PROCEDIMIENTOS SOBRE BOCA CON CC	1,3841	14	0,58	89,66	8,29	7,99	1	29
64	NEOPLASIA MALIGNA DE OIDO, NARIZ, BOCA & GARGANTA	1,83	12	0,49	90,16	4,58	3,55	0	10
47	OTROS TRASTORNOS DEL OJO EDAD > 17 SIN CC	0,7507	11	0,45	90,61	3,27	3,95	1	13

**ALTAS TOTALES**

**1,2312 2.428**

**7,19**

**GRDs MÁS FRECUENTES POR SERVICIO**

Digestivo  
AÑO 2001

GRD	DESCRIPCIÓN	PESO	ALTAS	%	% ACUM.	EM	D.E.	MIN.	MAX.
175	HEMORRAGIA GASTROINTESTINAL SIN CC	0,8343	4.701	13,25	13,25	5,44	3,49	0	37
183	ESOFAGITIS, GASTROENTERITIS & TRAST.DIGEST. MISCELANEOS EDAD > 17 SIN CC	0,5754	2.922	8,24	21,49	6,27	4,85	0	53
204	TRASTORNOS DE PANCREAS EXCEPTO NEOPLASIA MALIGNA	1,0403	2.558	7,21	28,70	9,57	6,80	0	90
206	TRASTORNOS DE HIGADO EXC. N.MALIGNA, CIRROSIS, HEPATITIS ALCOHOLICA SIN CC	0,9238	2.151	6,06	34,76	3,22	5,01	0	48
202	CIRROSIS & HEPATITIS ALCOHOLICA	1,5144	2.084	5,87	40,64	8,89	8,00	0	70
557	TRASTORNOS HEPATOBILIARES Y DE PANCREAS CON CC MAYOR	3,6802	2.063	5,82	46,45	15,40	12,62	0	109
174	HEMORRAGIA GASTROINTESTINAL CON CC	1,4005	1.978	5,58	52,03	7,81	5,57	0	45
208	TRASTORNOS DEL TRACTO BILIAR SIN CC	0,659	1.816	5,12	57,15	7,16	5,46	0	60
179	ENFERMEDAD INFLAMATORIA INTESTINAL	1,1252	1.449	4,08	61,23	10,44	8,62	0	82
205	TRASTORNOS DE HIGADO EXC. N.MALIGNA, CIRROSIS, HEPATITIS ALCOHOLICA CON C	1,5295	1.291	3,64	64,87	8,88	8,46	0	82
203	NEOPLASIA MALIGNA DE SISTEMA HEPATOBILIAR O DE PANCREAS	1,8342	1.163	3,28	68,15	10,99	9,19	0	63
189	OTROS DIAGNOSTICOS DE APARATO DIGESTIVO EDAD > 17 SIN CC	0,6544	1.115	3,14	71,29	5,19	5,71	0	46
207	TRASTORNOS DEL TRACTO BILIAR CON CC	1,171	1.086	3,06	74,35	9,92	6,97	0	53
182	ESOFAGITIS, GASTROENTERITIS & TRAST.DIGEST. MISCELANEOS EDAD > 17 CON CC	0,873	995	2,80	77,16	8,55	7,39	0	66
552	TRAST. AP. DIGESTIVO EXCEPTO ESOF., GASTROENT. & ULC.NO COMPL. CON CC MAY	3,4625	976	2,75	79,91	12,21	10,92	0	123
188	OTROS DIAGNOSTICOS DE APARATO DIGESTIVO EDAD > 17 CON CC	1,0688	756	2,13	82,04	7,78	6,53	0	48
172	NEOPLASIA MALIGNA DIGESTIVA CON CC	2,2079	590	1,66	83,70	11,37	8,82	0	74
395	TRASTORNOS DE LOS HEMATIES EDAD > 17	1,105	417	1,18	84,88	7,97	6,38	0	37
173	NEOPLASIA MALIGNA DIGESTIVA SIN CC	1,147	374	1,05	85,93	8,37	6,41	0	39
551	ESOFAGITIS, GASTROENTERITIS & ULCERA NO COMPLICADA CON CC MAYOR	1,7233	337	0,95	86,88	10,97	9,79	0	92
181	OBSTRUCCION GASTROINTESTINAL SIN CC	0,6384	279	0,79	87,67	8,54	5,94	0	44
176	ULCERA PEPTICA COMPLICADA	1,0735	205	0,58	88,25	6,43	4,94	0	27
464	SIGNOS & SINTOMAS SIN CC	0,6229	153	0,43	88,68	3,08	6,31	0	51
178	ULCERA PEPTICA NO COMPLICADA SIN CC	0,6418	150	0,42	89,10	5,84	4,20	0	28
777	ESOFAGITIS, GASTROENTERITIS & TRAST.DIGESTIVOS MISCELANEOS EDAD < 18 SIN CC	0,4346	134	0,38	89,48	5,63	4,91	0	28

**ALTAS TOTALES**

**1,4593 35.475**

**8,56**

**GRDs MÁS FRECUENTES POR SERVICIO**

Endocrinología  
AÑO 2001

GRD	DESCRIPCIÓN	PESO	ALTAS	%	% ACUM.	EM	D.E.	MIN.	MAX.
294	DIABETES EDAD > 35	0,9957	1.690	33,92	33,92	7,85	5,88	0	90
295	DIABETES EDAD < 36	0,8528	910	18,26	52,18	5,65	3,10	0	22
301	TRASTORNOS ENDOCRINOS SIN CC	0,7734	613	12,30	64,48	4,91	4,93	0	34
566	TRAST. ENDOCRINO, NUTRIC. & METAB. EXC. TRAST. DE INGESTA O CF CON CC MAYO	2,624	210	4,21	68,69	13,45	11,18	1	86
300	TRASTORNOS ENDOCRINOS CON CC	1,2479	195	3,91	72,61	8,61	7,21	0	43
297	TRASTORNOS NUTRICIONALES & METABOLICOS MISCELANEOS EDAD > 17 SIN CC	0,5846	131	2,63	75,24	8,12	8,57	1	69
46	OTROS TRASTORNOS DEL OJO EDAD > 17 CON CC	1,0453	76	1,53	76,76	13,16	21,72	1	191
296	TRASTORNOS NUTRICIONALES & METABOLICOS MISCELANEOS EDAD > 17 CON CC	1,1197	60	1,20	77,97	7,95	4,57	1	22
331	OTROS DIAGNOSTICOS DE RIÑÓN & TRACTO URINARIO EDAD > 17 CON CC	1,2861	59	1,18	79,15	10,10	5,27	3	27
47	OTROS TRASTORNOS DEL OJO EDAD > 17 SIN CC	0,7507	49	0,98	80,13	8,41	5,24	1	30
753	REHABILITACION PARA TRASTORNO COMPULSIVO NUTRICIONAL	3,183	38	0,76	80,90	31,18	30,01	3	155
182	ESOFAGITIS, GASTROENTERITIS & TRAST.DIGEST. MISCELANEOS EDAD > 17 CON CC	0,873	34	0,68	81,58	8,03	9,18	1	50
286	PROCEDIMIENTOS SOBRE SUPRARRENALES & HIPOFISIS	2,6618	33	0,66	82,24	12,61	7,69	0	36
298	TRASTORNOS NUTRICIONALES & METABOLICOS MISCELANEOS EDAD < 18	0,5363	30	0,60	82,84	4,07	5,75	0	28
183	ESOFAGITIS, GASTROENTERITIS & TRAST.DIGEST. MISCELANEOS EDAD > 17 SIN CC	0,5754	29	0,58	83,42	6,93	5,35	1	26
19	TRASTORNOS DE NERVIOS CRANEALES & PERIFERICOS SIN CC	0,8112	28	0,56	83,99	9,11	5,78	2	25
130	TRASTORNOS VASCULARES PERIFERICOS CON CC	1,2924	27	0,54	84,53	12,56	7,52	2	34
467	OTROS FACTORES QUE INFLUYEN EN EL ESTADO DE SALUD	0,2522	27	0,54	85,07	5,52	5,58	1	25
18	TRASTORNOS DE NERVIOS CRANEALES & PERIFERICOS CON CC	1,3441	26	0,52	85,59	11,69	6,60	2	27
332	OTROS DIAGNOSTICOS DE RIÑÓN & TRACTO URINARIO EDAD > 17 SIN CC	0,7049	26	0,52	86,11	10,38	7,55	4	42
383	OTROS DIAGNOSTICOS ANTEPARTO CON COMPLICACIONES MEDICAS	0,5872	23	0,46	86,57	4,91	2,56	1	10
134	HIPERTENSION	0,8852	22	0,44	87,02	9,18	6,65	1	22
541	TRAST.RESPIRATORIOS EXC. INFECCIONES, BRONQUITIS, ASMA CON CC MAYOR	2,4647	22	0,44	87,46	15,55	9,47	1	34
432	OTROS DIAGNOSTICOS DE TRASTORNO MENTAL	1,1058	19	0,38	87,84	11,16	9,03	1	32
320	INFECCIONES DE RIÑÓN & TRACTO URINARIO EDAD > 17 CON CC	1,0827	16	0,32	88,16	8,38	3,84	2	15

**ALTAS TOTALES**

**1,1575 4.983**

**8,65**

**GRDs MÁS FRECUENTES POR SERVICIO**

Geriatría  
AÑO 2001

GRD	DESCRIPCIÓN	PESO	ALTAS	%	% ACUM.	EM	D.E.	MIN.	MAX.
541	TRAST.RESPIRATORIOS EXC. INFECCIONES, BRONQUITIS, ASMA CON CC MAYOR	2,4647	929	11,39	11,39	12,24	12,33	0	144
544	ICC & ARRITMIA CARDIACA CON CC MAYOR	3,5415	509	6,24	17,63	12,97	14,88	0	226
127	INSUFICIENCIA CARDIACA & SHOCK	1,524	481	5,90	23,53	9,85	7,54	0	67
14	TRASTORNOS CEREBROVASCULARES ESPECIFICOS EXCEPTO AIT	2,0431	449	5,51	29,04	13,84	13,00	0	84
15	ACCIDENTE ISQUEMICO TRANSITORIO & OCLUSIONES PRECEREBRALES	0,9255	314	3,85	32,89	12,09	12,37	1	70
89	NEUMONIA SIMPLE & PLEURITIS EDAD> 17 CON CC	1,4274	259	3,18	36,06	11,58	7,85	0	44
462	REHABILITACION	2,389	255	3,13	39,19	35,78	43,58	0	464
540	INFECCIONES & INFLAMACIONES RESPIRATORIAS CON CC MAYOR	3,6705	234	2,87	42,06	13,82	12,65	0	132
533	OTROS TRAST. SISTEMA NERVIOSO EXC. AIT, CONVULSIONES & CEFALEA CON CC MA	4,8524	233	2,86	44,92	22,32	25,47	0	158
320	INFECCIONES DE RIÑÓN & TRACTO URINARIO EDAD> 17 CON CC	1,0827	181	2,22	47,14	10,44	7,81	1	50
101	OTROS DIAGNOSTICOS DE APARATO RESPIRATORIO CON CC	1,0461	178	2,18	49,32	10,46	8,99	0	88
88	ENFERMEDAD PULMONAR OBSTRUCTIVA CRONICA	1,2134	175	2,15	51,47	9,85	8,29	0	61
569	TRAST. DE RIÑÓN & TRACTO URINARIO EXCEPTO INSUFICIENCIA RENAL CON CC MAYO	1,7581	162	1,99	53,45	12,51	9,40	0	65
395	TRASTORNOS DE LOS HEMATIES EDAD> 17	1,105	119	1,46	54,91	8,58	6,27	1	38
552	TRAST. AP. DIGESTIVO EXCEPTO ESOF., GASTROENT. & ULC.NO COMPL. CON CC MAY	3,4625	114	1,40	56,31	13,25	11,05	0	63
566	TRAST. ENDOCRINO, NUTRIC. & METAB. EXC. TRAST. DE INGESTA O CF CON CC MAYO	2,624	112	1,37	57,68	18,22	21,68	1	158
429	ALTERACIONES ORGANICAS & RETRASO MENTAL	2,02	99	1,21	58,90	19,72	35,76	0	315
182	ESOFAGITIS, GASTROENTERITIS & TRAST.DIGEST. MISCELANEOS EDAD> 17 CON CC	0,873	97	1,19	60,09	10,67	11,65	2	102
321	INFECCIONES DE RIÑÓN & TRACTO URINARIO EDAD> 17 SIN CC	0,6847	91	1,12	61,20	7,62	4,91	1	32
102	OTROS DIAGNOSTICOS DE APARATO RESPIRATORIO SIN CC	0,649	90	1,10	62,31	7,43	4,80	0	28
87	EDEMA PULMONAR & INSUFICIENCIA RESPIRATORIA	1,614	89	1,09	63,40	13,22	24,20	0	158
532	AIT, OCLUSIONES PRECEREBRALES, CONVULSIONES & CEFALEA CON CC MAYOR	2,0393	83	1,02	64,41	17,17	14,30	1	74
90	NEUMONIA SIMPLE & PLEURITIS EDAD> 17 SIN CC	0,8663	83	1,02	65,43	10,28	7,55	0	38
294	DIABETES EDAD> 35	0,9957	81	0,99	66,43	10,14	8,92	0	61
79	INFECCIONES & INFLAMACIONES RESPIRATORIAS EDAD> 17 CON CC	2,0822	80	0,98	67,41	13,68	11,47	0	67

**ALTAS TOTALES**

**2,0681 8.155**

**14,90**

**GRDs MÁS FRECUENTES POR SERVICIO**

Ginecología  
AÑO 2001

GRD	DESCRIPCIÓN	PESO	ALTAS	%	% ACUM.	EM	D.E.	MIN.	MAX.
359	PROC. SOBRE UTERO & ANEJOS POR CA.IN SITU & PROCESO NO MALIGNO SIN CC	1,0667	13.376	23,13	23,13	5,50	3,43	0	40
364	DILATACION & LEGRADO, CONIZACION EXCEPTO POR NEOPLASIA MALIGNA	0,6057	5.499	9,51	32,64	2,03	1,82	0	24
381	ABORTO CON DILATACION & LEGRADO, ASPIRACION O HISTEROTOMIA	0,4741	5.317	9,19	41,83	1,70	1,40	0	32
369	TRASTORNOS MENSTRUALES & OTROS PROBLEMAS DE APARATO GENITAL FEMENINO	0,3825	3.580	6,19	48,02	2,79	3,92	0	161
360	PROCEDIMIENTOS SOBRE VAGINA, CERVIX & VULVA	0,7599	2.356	4,07	52,09	2,89	4,18	0	57
410	QUIMIOTERAPIA	1,0995	2.068	3,58	55,67	0,69	1,59	0	23
373	PARTO SIN COMPLICACIONES	0,4842	2.065	3,57	59,24	3,01	0,87	0	19
262	BIOPSIA DE MAMA & EXCISION LOCAL POR PROCESO NO MALIGNO	0,7095	1.530	2,65	61,89	2,22	1,82	0	25
356	PROC. DE RECONSTRUCCION APARATO GENITAL FEMENINO	0,9314	1.390	2,40	64,29	6,48	3,32	1	30
358	PROC. SOBRE UTERO & ANEJOS POR CA.IN SITU & PROCESO NO MALIGNO CON CC	1,4547	1.376	2,38	66,67	8,44	4,97	0	46
260	MASTECTOMIA SUBTOTAL POR NEOPLASIA MALIGNA SIN CC	0,9415	1.077	1,86	68,53	4,90	3,14	0	18
383	OTROS DIAGNOSTICOS ANTEPARTO CON COMPLICACIONES MEDICAS	0,5872	995	1,72	70,25	3,55	2,82	0	29
362	INTERRUPCION TUBARICA POR ENDOSCOPIA	0,4661	894	1,55	71,80	1,69	1,25	0	22
258	MASTECTOMIA TOTAL POR NEOPLASIA MALIGNA SIN CC	1,2349	852	1,47	73,27	7,91	3,31	2	30
372	PARTO CON COMPLICACIONES	0,588	799	1,38	74,65	3,75	2,98	0	48
573	PROCEDIMIENTOS NO RADICALES APARATO GENITAL FEMENINO CON CC MAYOR	2,7459	744	1,29	75,94	12,31	9,31	0	104
379	AMENAZA DE ABORTO	0,4245	710	1,23	77,17	3,08	4,48	0	98
384	OTROS DIAGNOSTICOS ANTEPARTO SIN COMPLICACIONES MEDICAS	0,4144	663	1,15	78,31	2,97	3,77	0	57
378	EMBARAZO ECTOPICO	1,0676	656	1,13	79,45	4,69	3,24	0	24
371	CESAREA, SIN COMPLICACIONES	0,8965	653	1,13	80,58	5,93	2,77	1	39
355	PROC. S. UTERO, ANEJOS POR N.MALIGNA NO OVARICAS NI DE ANEJOS SIN CC	1,358	622	1,08	81,65	9,73	5,19	1	38
363	DILATACION & LEGRADO, CONIZACION & RADIO-IMPLANTE POR NEOPLASIA MALIGNA	1,0474	618	1,07	82,72	4,05	5,06	0	39
353	EVISERACION PELVICA, HISTERECTOMIA RADICAL & VULVECTOMIA RADICAL	3,1267	544	0,94	83,66	13,79	11,58	1	115
183	ESOFAGITIS, GASTROENTERITIS & TRAST.DIGEST. MISCELANEOS EDAD>17 SIN CC	0,5754	531	0,92	84,58	3,38	3,07	0	24
361	INTERRUPCION TUBARICA POR LAPAROSCOPIA & LAPAROTOMIA	0,7721	517	0,89	85,47	2,35	2,38	0	35

**ALTAS TOTALES**

**0,9188 57.833**

**4,46**

**GRDs MÁS FRECUENTES POR SERVICIO**

Hematología  
AÑO 2001

GRD	DESCRIPCIÓN	PESO	ALTAS	%	% ACUM.	EM	D.E.	MIN.	MAX.
410	QUIMIOTERAPIA	1,0995	2.911	18,79	18,79	4,89	6,38	0	73
404	LINFOMA & LEUCEMIA NO AGUDA SIN CC	1,3105	1.921	12,40	31,18	5,93	8,36	0	91
395	TRASTORNOS DE LOS HEMATIES EDAD > 17	1,105	1.460	9,42	40,61	4,43	7,89	0	92
403	LINFOMA & LEUCEMIA NO AGUDA CON CC	2,6803	1.095	7,07	47,67	11,35	13,66	0	188
578	LINFOMA & LEUCEMIA NO AGUDA CON CC MAYOR	6,8603	576	3,72	51,39	21,12	18,75	0	144
397	TRASTORNOS DE COAGULACION	1,2723	467	3,01	54,40	5,86	5,57	0	56
804	TRASPLANTE DE MEDULA OSEA AUTOLOGO	16,2642	426	2,75	57,15	26,97	10,27	1	108
576	LEUCEMIA AGUDA CON CC MAYOR	11,7198	405	2,61	59,77	26,54	18,97	0	124
398	TRASTORNO DE S.RETICULOENDOTELIAL & INMUNITARIOS CON CC	1,4366	396	2,56	62,32	8,34	7,42	0	54
783	LEUCEMIA AGUDA SIN PROCEDIMIENTO QUIRURGICO MAYOR EDAD > 17 SIN CC	1,83	365	2,36	64,68	11,83	15,22	0	146
574	TRASTORNOS DE SANGRE, ORGANOS HEMOPOYETICOS & INMUNOLOGICOS CON CC M	2,6874	354	2,28	66,96	15,08	15,97	0	134
782	LEUCEMIA AGUDA SIN PROCEDIMIENTO QUIRURGICO MAYOR EDAD > 17 CON CC	7,1742	322	2,08	69,04	20,94	22,94	0	244
89	NEUMONIA SIMPLE & PLEURITIS EDAD > 17 CON CC	1,4274	316	2,04	71,08	10,80	8,83	0	73
541	TRAST.RESPIRATORIOS EXC. INFECCIONES, BRONQUITIS, ASMA CON CC MAYOR	2,4647	289	1,87	72,95	12,92	12,30	0	100
402	LINFOMA & LEUCEMIA NO AGUDA CON OTROS PROC.QUIRURGICOS SIN CC	1,6321	229	1,48	74,42	13,74	11,14	0	53
399	TRASTORNO DE S.RETICULOENDOTELIAL & INMUNITARIOS SIN CC	0,8982	200	1,29	75,71	3,17	5,33	0	36
577	TRAST. MIELOPROLIFERATIVO & NEO. MAL DIFERENCIADA CON CC MAYOR	3,4057	182	1,17	76,89	18,51	15,96	0	76
803	TRASPLANTE DE MEDULA OSEA ALOGENICO	22,1947	174	1,12	78,01	35,01	13,99	13	109
101	OTROS DIAGNOSTICOS DE APARATO RESPIRATORIO CON CC	1,0461	142	0,92	78,93	8,91	7,02	1	53
419	FIEBRE DE ORIGEN DESCONOCIDO EDAD > 17 CON CC	1,0751	138	0,89	79,82	9,19	8,52	1	71
401	LINFOMA & LEUCEMIA NO AGUDA CON OTROS PROC.QUIRURGICOS CON CC	3,4226	134	0,86	80,68	21,76	19,16	0	114
579	PROCEDIMIENTOS PARA LINFOMA, LEUCEMIA & TRAST.MIELOPROLIFERATIVO CON CC	9,0975	132	0,85	81,54	40,69	24,46	8	146
182	ESOFAGITIS, GASTROENTERITIS & TRAST.DIGEST. MISCELANEOS EDAD > 17 CON CC	0,873	94	0,61	82,14	6,85	4,79	1	21
580	INFECCIONES & PARASITOSIS SISTEMICAS EXCEPTO SEPTICEMIA CON CC MAYOR	2,1671	85	0,55	82,69	15,82	24,15	0	169
785	OTROS TRASTORNOS DE LOS HEMATIES EDAD < 18	0,9196	82	0,53	83,22	3,88	8,50	0	43

**ALTAS TOTALES**

**2,8652 15.495**

**10,67**

**GRDs MÁS FRECUENTES POR SERVICIO**

Medicina Intensiva  
AÑO 2001

GRD	DESCRIPCIÓN	PESO	ALTAS	%	% ACUM.	EM	D.E.	MIN.	MAX.
123	TRAST.CIRCULATORIOS CON IAM, EXITUS	3,5239	773	6,73	6,73	3,34	5,62	0	71
116	IMPLANT.MARCAPASOS CARDIACO PERMANENTE SIN IAM, FALLO CARDIACO O SHOCK	3,7983	650	5,66	12,39	3,73	3,28	0	22
475	DIAGNOSTICOS DEL SISTEMA RESPIRATORIO CON VENTILACION ASISTIDA	4,744	595	5,18	17,56	11,10	19,32	0	373
483	TRAQUEOSTOMIA, EXCEPTO POR TRASTORNOS DE BOCA, LARINGE O FARINGE	23,6343	498	4,33	21,90	42,58	41,48	0	394
122	TRAST.CIRCULATORIOS CON IAM SIN COMPL.CARDIOVASCULARES ALTA CON VIDA	1,8758	449	3,91	25,81	4,16	3,64	0	26
140	ANGINA DE PECHO	0,8999	379	3,30	29,11	4,10	3,67	0	25
121	TRAST.CIRCULATORIOS CON IAM & COMPL.CARDIOVASCULARES ALTA CON VIDA	2,7677	378	3,29	32,40	5,08	5,04	0	33
544	ICC & ARRITMIA CARDIACA CON CC MAYOR	3,5415	359	3,12	35,52	5,95	8,00	0	53
14	TRASTORNOS CEREBROVASCULARES ESPECIFICOS EXCEPTO AIT	2,0431	358	3,12	38,64	2,47	4,13	0	42
585	PROCEDIMIENTO MAYOR ESTOMAGO,ESOFAGO,DUODENO,I.DELGADO & GRUESO CON	5,9675	358	3,12	41,75	20,01	18,88	0	135
533	OTROS TRAST. SISTEMA NERVIOSO EXC. AIT, CONVULSIONES & CEFALEA CON CC MA	4,8524	354	3,08	44,83	6,92	12,00	0	119
139	ARRITMIAS CARDIACAS & TRASTORNOS DE CONDUCCION SIN CC	0,7973	329	2,86	47,70	1,88	4,30	0	56
112	PROCEDIMIENTOS CARDIOVASCULARES PERCUTANEOS	1,6896	297	2,59	50,28	2,28	3,55	0	28
118	REVISION DE MARCAPASOS CARDIACO SUSTITUCION DE GENERADOR	2,1314	209	1,82	52,10	1,89	3,23	0	38
543	TRAST.CIRCULATORIOS EXCEPTO IAM, ENDOCARDITIS, ICC & ARRITMIA CON CC MAY	2,674	195	1,70	53,80	7,81	12,21	0	89
550	OTROS PROCEDIMIENTOS VASCULARES CON CC MAYOR	5,3127	168	1,46	55,26	7,48	10,53	0	79
557	TRASTORNOS HEPATOBILIARES Y DE PANCREAS CON CC MAYOR	3,6802	167	1,45	56,72	12,05	13,87	0	95
808	PROCED. CARDIOVASC. PERCUTANEOS CON IMA, FALLO CARDIACO O SHOCK	3,117	165	1,44	58,15	5,12	4,30	0	29
541	TRAST.RESPIRATORIOS EXC. INFECCIONES, BRONQUITIS, ASMA CON CC MAYOR	2,4647	160	1,39	59,54	9,18	14,16	0	96
549	PROCEDIMIENTOS CARDIOVASCULARES MAYORES CON CC MAYOR	9,5738	155	1,35	60,89	10,71	16,28	0	132
584	SEPTICEMIA CON CC MAYOR	3,9782	140	1,22	62,11	8,08	13,19	0	117
530	CRANEOTOMIA CON CC MAYOR	10,551	132	1,15	63,26	13,00	12,96	0	67
468	PROCEDIMIENTO QUIRÚRGICO EXTENSIVO SIN RELACIÓN CON DIAGNÓSTICO PRINCIPAL	4,0631	127	1,11	64,37	14,08	19,69	0	165
138	ARRITMIAS CARDIACAS & TRASTORNOS DE CONDUCCION CON CC	1,2878	121	1,05	65,42	2,80	3,30	0	18
1	CRANEOTOMIA EDAD > 17 EXCEPTO POR TRAUMA	4,1018	120	1,04	66,46	6,73	6,58	0	28

**ALTAS TOTALES**

**4,6280 11.489**

**9,21**

**GRDs MÁS FRECUENTES POR SERVICIO**

Medicina Interna  
AÑO 2001

GRD	DESCRIPCIÓN	PESO	ALTAS	%	% ACUM.	EM	D.E.	MIN.	MAX.
541	TRAST.RESPIRATORIOS EXC. INFECCIONES, BRONQUITIS, ASMA CON CC MAYOR	2,4647	16.891	9,57	9,57	10,90	9,53	0	358
127	INSUFICIENCIA CARDIACA & SHOCK	1,524	11.017	6,24	15,81	9,60	7,15	0	112
544	ICC & ARRITMIA CARDIACA CON CC MAYOR	3,5415	6.786	3,84	19,65	11,40	9,34	0	157
88	ENFERMEDAD PULMONAR OBSTRUCTIVA CRONICA	1,2134	6.293	3,56	23,22	9,05	6,97	0	145
14	TRASTORNOS CEREBROVASCULARES ESPECIFICOS EXCEPTO AIT	2,0431	5.862	3,32	26,54	10,72	10,13	0	139
89	NEUMONIA SIMPLE & PLEURITIS EDAD > 17 CON CC	1,4274	4.540	2,57	29,11	10,33	7,25	0	109
183	ESOFAGITIS, GASTROENTERITIS & TRAST.DIGEST. MISCELANEOS EDAD > 17 SIN CC	0,5754	4.064	2,30	31,41	6,63	5,36	0	73
15	ACCIDENTE ISQUEMICO TRANSITORIO & OCLUSIONES PRECEREBRALES	0,9255	3.683	2,09	33,50	8,13	6,78	0	107
140	ANGINA DE PECHO	0,8999	3.243	1,84	35,33	7,37	5,38	0	46
90	NEUMONIA SIMPLE & PLEURITIS EDAD > 17 SIN CC	0,8663	3.126	1,77	37,10	8,17	5,42	0	60
395	TRASTORNOS DE LOS HEMATIES EDAD > 17	1,105	2.915	1,65	38,75	9,97	7,63	0	101
101	OTROS DIAGNOSTICOS DE APARATO RESPIRATORIO CON CC	1,0461	2.912	1,65	40,40	10,00	10,40	0	279
182	ESOFAGITIS, GASTROENTERITIS & TRAST.DIGEST. MISCELANEOS EDAD > 17 CON CC	0,873	2.516	1,43	41,83	8,86	7,28	0	139
175	HEMORRAGIA GASTROINTESTINAL SIN CC	0,8343	2.479	1,40	43,23	6,47	4,79	0	63
102	OTROS DIAGNOSTICOS DE APARATO RESPIRATORIO SIN CC	0,649	2.271	1,29	44,52	7,82	6,40	0	121
533	OTROS TRAST. SISTEMA NERVIOSO EXC. AIT, CONVULSIONES & CEFALEA CON CC MA	4,8524	2.018	1,14	45,66	17,12	46,77	0	1953
294	DIABETES EDAD > 35	0,9957	1.984	1,12	46,79	8,61	6,80	0	104
557	TRASTORNOS HEPATOBILIARES Y DE PANCREAS CON CC MAYOR	3,6802	1.974	1,12	47,90	14,30	12,74	0	129
87	EDEMA PULMONAR & INSUFICIENCIA RESPIRATORIA	1,614	1.903	1,08	48,98	8,82	6,77	0	77
321	INFECCIONES DE RIÑON & TRACTO URINARIO EDAD > 17 SIN CC	0,6847	1.854	1,05	50,03	6,59	5,52	0	80
82	NEOPLASIAS RESPIRATORIAS	1,9986	1.734	0,98	51,01	12,76	13,48	0	367
138	ARRITMIAS CARDIACAS & TRASTORNOS DE CONDUCCION CON CC	1,2878	1.664	0,94	51,96	8,32	6,21	0	89
174	HEMORRAGIA GASTROINTESTINAL CON CC	1,4005	1.631	0,92	52,88	9,02	6,89	0	51
320	INFECCIONES DE RIÑON & TRACTO URINARIO EDAD > 17 CON CC	1,0827	1.588	0,90	53,78	9,26	9,72	0	291
143	DOLOR TORACICO	0,5451	1.567	0,89	54,67	5,85	4,77	0	64

**ALTAS TOTALES**

**1,7273 176.547**

**10,31**

**GRDs MÁS FRECUENTES POR SERVICIO**

Medicina Nuclear  
AÑO 2001

GRD	DESCRIPCIÓN	PESO	ALTAS	%	% ACUM.	EM	D.E.	MIN.	MAX.
301	TRASTORNOS ENDOCRINOS SIN CC	0,7734	387	57,00	57,00	2,86	1,23	1	11
409	RADIOTERAPIA	1,0411	191	28,13	85,13	3,08	1,06	1	7
300	TRASTORNOS ENDOCRINOS CON CC	1,2479	68	10,01	95,14	2,85	0,95	0	5
410	QUIMIOTERAPIA	1,0995	9	1,33	96,47	2,44	0,88	1	4
577	TRAST. MIELOPROLIFERATIVO & NEO. MAL DIFERENCIADA CON CC MAYOR	3,4057	6	0,88	97,35	1,00	0,00	1	1
404	LINFOMA & LEUCEMIA NO AGUDA SIN CC	1,3105	4	0,59	97,94	2,75	0,96	2	4
82	NEOPLASIAS RESPIRATORIAS	1,9986	3	0,44	98,38	4,00	0,00	4	4
408	TRAST.MIELOPROLIFERATIVO O NEO. MAL DIFER. CON OTRO PROC. QUIRURGICO	1,6262	3	0,44	98,82	1,67	0,58	1	2
239	FRACTURAS PATOLOGICAS & NEOPLASIA MALIGNA MUSCULOESQUELETICA & T.CONE	2,0717	2	0,29	99,12	4,00	0,00	4	4
566	TRAST. ENDOCRINO, NUTRIC. & METAB. EXC. TRAST. DE INGESTA O CF CON CC MAYO	2,624	1	0,15	99,26	3,00		3	3
346	NEOPLASIA MALIGNA, APARATO GENITAL MASCULINO, CON CC	2,0271	1	0,15	99,41	0,00		0	0
249	CUIDADOS POSTERIORES, SISTEMA MUSCULOESQUELETICO & TEJIDO CONECTIVO	1,0558	1	0,15	99,56	2,00		2	2
203	NEOPLASIA MALIGNA DE SISTEMA HEPATOBILIAR O DE PANCREAS	1,8342	1	0,15	99,71	3,00		3	3
173	NEOPLASIA MALIGNA DIGESTIVA SIN CC	1,147	1	0,15	99,85	4,00		4	4
11	NEOPLASIAS DE SISTEMA NERVIOSO SIN CC	1,3042	1	0,15	100,00	2,00		2	2

**ALTAS TOTALES**

**0,9479 679**

**2,90**

**GRDs MÁS FRECUENTES POR SERVICIO**

Microbiología y Parasitología  
AÑO 2001

GRD	DESCRIPCIÓN	PESO	ALTAS	%	% ACUM.	EM	D.E.	MIN.	MAX.
714	HIV CON DIAGNOSTICO RELACIONADO SIGNIFICATIVO	2,0452	87	9,63	9,63	11,08	9,34	0	49
716	HIV SIN OTROS DIAGNOSTICOS RELACIONADOS	0,4283	53	5,87	15,50	7,45	6,63	0	37
541	TRAST.RESPIRATORIOS EXC. INFECCIONES, BRONQUITIS, ASMA CON CC MAYOR	2,4647	51	5,65	21,15	10,55	9,42	2	55
710	HIV CON DIAG MAYORES RELACIONADOS CON DIAG MAYORES MULT. O SIGNIF. SIN TB	3,5184	46	5,09	26,25	22,54	23,33	3	107
715	HIV CON OTROS DIAGNOSTICOS RELACIONADOS	1,1781	45	4,98	31,23	9,56	5,94	1	26
90	NEUMONIA SIMPLE & PLEURITIS EDAD > 17 SIN CC	0,8663	39	4,32	35,55	6,21	3,53	2	16
712	HIV CON DIAG MAYORES RELACIONADOS SIN DIAG MAYORES MULT. O SIGNIF. SIN TB	2,3625	37	4,10	39,65	15,19	15,10	0	84
423	OTROS DIAGNOSTICOS DE ENFERMEDAD INFECCIOSA & PARASITARIA	1,0743	30	3,32	42,97	14,40	16,97	2	71
420	FIEBRE DE ORIGEN DESCONOCIDO EDAD > 17 SIN CC	0,765	30	3,32	46,29	7,07	5,66	1	24
801	TUBERCULOSIS SIN CC	2,3962	30	3,32	49,61	28,70	29,15	6	120
557	TRASTORNOS HEPATOBILIARES Y DE PANCREAS CON CC MAYOR	3,6802	28	3,10	52,71	9,64	6,97	1	27
89	NEUMONIA SIMPLE & PLEURITIS EDAD > 17 CON CC	1,4274	24	2,66	55,37	8,17	3,75	3	19
321	INFECCIONES DE RIÑÓN & TRACTO URINARIO EDAD > 17 SIN CC	0,6847	18	1,99	57,36	5,00	2,52	1	10
102	OTROS DIAGNOSTICOS DE APARATO RESPIRATORIO SIN CC	0,649	18	1,99	59,36	6,44	4,20	2	19
421	ENFERMEDAD VIRICA EDAD > 17	0,6712	17	1,88	61,24	3,29	2,80	0	9
183	ESOFAGITIS, GASTROENTERITIS & TRAST.DIGEST. MISCELANEOS EDAD > 17 SIN CC	0,5754	15	1,66	62,90	4,13	2,64	1	10
711	HIV CON DIAG MAYORES RELACIONADOS SIN DIAG MAYORES MULT. O SIGNIF. CON TB	2,5256	14	1,55	64,45	22,79	21,61	5	91
206	TRASTORNOS DE HIGADO EXC. N.MALIGNA, CIRROSIS, HEPATITIS ALCOHOLICA SIN CC	0,9238	14	1,55	66,00	3,21	4,28	0	16
320	INFECCIONES DE RIÑÓN & TRACTO URINARIO EDAD > 17 CON CC	1,0827	13	1,44	67,44	8,08	3,12	4	15
540	INFECCIONES & INFLAMACIONES RESPIRATORIAS CON CC MAYOR	3,6705	12	1,33	68,77	20,17	20,16	5	72
21	MENINGITIS VIRICA	0,8583	11	1,22	69,99	6,55	3,39	2	12
543	TRAST.CIRCULATORIOS EXCEPTO IAM, ENDOCARDITIS, ICC & ARRITMIA CON CC MAY	2,674	10	1,11	71,10	16,80	17,02	2	56
800	TUBERCULOSIS CON CC	3,1485	10	1,11	72,20	35,40	27,26	13	88
101	OTROS DIAGNOSTICOS DE APARATO RESPIRATORIO CON CC	1,0461	9	1,00	73,20	9,78	11,32	2	38
416	SEPTICEMIA EDAD > 17	1,8153	8	0,89	74,09	10,00	9,93	0	27

**ALTAS TOTALES**

**1,9441 903**

**13,19**

**GRDs MÁS FRECUENTES POR SERVICIO**

Nefrología  
AÑO 2001

GRD	DESCRIPCIÓN	PESO	ALTAS	%	% ACUM.	EM	D.E.	MIN.	MAX.
316	INSUFICIENCIA RENAL	1,4786	1.677	13,03	13,03	7,88	8,56	0	84
315	OTROS PROCEDIMIENTOS QUIRURGICOS SOBRE RIÑON & TRACTO URINARIO	2,5168	739	5,74	18,77	7,25	9,99	0	75
332	OTROS DIAGNOSTICOS DE RIÑON & TRACTO URINARIO EDAD > 17 SIN CC	0,7049	650	5,05	23,82	6,57	7,17	0	57
331	OTROS DIAGNOSTICOS DE RIÑON & TRACTO URINARIO EDAD > 17 CON CC	1,2861	506	3,93	27,75	9,85	10,24	0	80
144	OTROS DIAGNOSTICOS DE APARATO CIRCULATORIO CON CC	1,5081	486	3,78	31,53	4,97	6,20	0	45
302	TRASPLANTE RENAL	10,6644	469	3,64	35,17	16,54	9,81	0	87
127	INSUFICIENCIA CARDIACA & SHOCK	1,524	463	3,60	38,77	9,01	7,80	0	57
317	ADMISION PARA DIALISIS RENAL	0,3917	398	3,09	41,86	1,97	3,09	0	35
134	HIPERTENSION	0,8852	338	2,63	44,48	5,53	4,78	0	27
568	INSUFICIENCIA RENAL CON CC MAYOR	3,7886	253	1,97	46,45	15,29	14,07	0	70
120	OTROS PROCEDIMIENTOS QUIRURGICOS DE APARATO CIRCULATORIO	3,0157	250	1,94	48,39	8,46	10,47	0	86
569	TRAST. DE RIÑON & TRACTO URINARIO EXCEPTO INSUFICIENCIA RENAL CON CC MAYO	1,7581	239	1,86	50,25	13,10	11,78	0	77
182	ESOFAGITIS, GASTROENTERITIS & TRAST.DIGEST. MISCELANEOS EDAD > 17 CON CC	0,873	235	1,83	52,07	7,14	6,99	0	44
543	TRAST.CIRCULATORIOS EXCEPTO IAM, ENDOCARDITIS, ICC & ARRITMIA CON CC MAY	2,674	216	1,68	53,75	10,90	12,97	0	112
541	TRAST.RESPIRATORIOS EXC. INFECCIONES, BRONQUITIS, ASMA CON CC MAYOR	2,4647	193	1,50	55,25	11,05	9,55	0	73
544	ICC & ARRITMIA CARDIACA CON CC MAYOR	3,5415	176	1,37	56,62	15,19	16,77	0	166
567	PROCEDIMIENTOS RIÑON & TRACTO URINARIO EXCEPTO TRASPLANTE RENAL CON CC	6,4185	176	1,37	57,99	23,33	19,87	1	107
478	OTROS PROCEDIMIENTOS VASCULARES CON CC	2,4647	167	1,30	59,28	6,25	11,99	0	104
89	NEUMONIA SIMPLE & PLEURITIS EDAD > 17 CON CC	1,4274	166	1,29	60,57	10,62	8,02	0	49
320	INFECCIONES DE RIÑON & TRACTO URINARIO EDAD > 17 CON CC	1,0827	162	1,26	61,83	7,67	5,43	0	30
241	TRASTORNOS DE T.CONECTIVO SIN CC	0,9449	146	1,13	62,97	4,21	7,36	0	40
240	TRASTORNOS DE T.CONECTIVO CON CC	1,611	141	1,10	64,06	8,18	10,13	0	48
550	OTROS PROCEDIMIENTOS VASCULARES CON CC MAYOR	5,3127	136	1,06	65,12	20,40	18,30	1	107
296	TRASTORNOS NUTRICIONALES & METABOLICOS MISCELANEOS EDAD > 17 CON CC	1,1197	130	1,01	66,13	7,18	7,59	0	45
321	INFECCIONES DE RIÑON & TRACTO URINARIO EDAD > 17 SIN CC	0,6847	123	0,96	67,08	7,24	6,43	0	62

**ALTAS TOTALES**

**2,1524 12.872**

**9,80**

**GRDs MÁS FRECUENTES POR SERVICIO**

Neonatología  
AÑO 2001

GRD	DESCRIPCIÓN	PESO	ALTAS	%	% ACUM.	EM	D.E.	MIN.	MAX.
629	NEONATO, PESO AL NACER > 2499 G, SIN P. QUIR. SIGNIF., DIAG NEONATO NORMAL	0,2387	5.272	36,46	36,46	2,36	2,93	0	53
630	NEONATO, PESO AL NACER > 2499 G, SIN P. QUIR. SIGNIF., CON OTROS PROBLEMAS	0,7452	1.936	13,39	49,85	1,85	8,78	0	365
627	NEONATO, PESO AL NACER > 2499 G, SIN P. QUIR. SIGNIF., CON PROBLEMAS MAYORES	1,0264	1.500	10,37	60,22	6,64	7,34	0	89
628	NEONATO, PESO AL NACER > 2499 G, SIN P. QUIR. SIGNIF., CON PROBLEMAS MENORES	0,6893	1.326	9,17	69,39	5,55	5,39	0	123
620	NEONATO, PESO AL NACER 2000-2499 G, SIN P. QUIR. SIGNIF., DIAG. NEONATO NORMA	0,435	826	5,71	75,10	6,57	5,38	0	31
614	NEONATO, PESO AL NACER 1500-1999 G, SIN P. QUIR. SIGNIF., CON OTROS PROBLEMAS	2,286	487	3,37	78,47	17,40	8,05	0	46
626	NEONATO, PESO AL NACER > 2499 G, SIN P. QUIR. SIGNIF., CON MULT. PROB. MAYORES	2,5895	463	3,20	81,67	13,57	14,47	0	105
621	NEONATO, PESO AL NACER 2000-2499 G, SIN P. QUIR. SIGNIF., CON OTROS PROBLEMAS	1,0903	398	2,75	84,43	7,86	6,03	0	35
607	NEONATO, PESO AL NACER 1000-1499 G, SIN P. QUIRURGICO SIGNIF., ALTA CON VIDA	11,3777	379	2,62	87,05	46,61	20,32	1	201
618	NEONATO, PESO AL NACER 2000-2499 G, SIN P. QUIR. SIGNIF., CON PROBLEMAS MAYO	1,9612	307	2,12	89,17	11,76	7,36	0	43
612	NEONATO, PESO AL NACER 1500-1999 G, SIN P. QUIR. SIGNIF., SIN MULT. PROB. MAYOR	4,6759	223	1,54	90,71	24,47	10,73	1	66
619	NEONATO, PESO AL NACER 2000-2499 G, SIN P. QUIR. SIGNIF., CON PROBLEMAS MENO	1,3009	144	1,00	91,71	10,12	7,03	0	32
611	NEONATO, PESO AL NACER 1500-1999 G, SIN P. QUIR. SIGNIF., CON MULT. PROB. MAYOR	6,7989	124	0,86	92,57	34,44	17,14	1	94
617	NEONATO, PESO AL NACER 2000-2499 G, SIN P. QUIR. SIGNIF., CON MULT. PROB. MAYOR	3,6529	118	0,82	93,38	20,44	15,05	1	128
613	NEONATO, PESO AL NACER 1500-1999 G, SIN P. QUIR. SIGNIF., CON PROBLEMAS MENO	3,1805	117	0,81	94,19	22,72	10,01	1	69
640	NEONATO, TRASLADADO CON < 5 DIAS, NO NACIDO EN EL CENTRO	0,9116	98	0,68	94,87	0,74	0,89	0	4
604	NEONATO, PESO AL NACER 750-999 G, ALTA CON VIDA	25,9657	97	0,67	95,54	76,43	24,02	1	136
622	NEONATO, PESO AL NACER > 2499 G, CON P. QUIR. SIGNIF., CON MULT. PROB. MAYORES	9,5204	82	0,57	96,11	39,96	34,62	1	184
623	NEONATO, PESO AL NACER > 2499 G, CON P. QUIR. SIGNIF., SIN MULT. PROB. MAYORES	2,2163	58	0,40	96,51	15,31	14,15	1	68
638	NEONATO, EXITUS DENTRO DEL PRIMER DIA, NO NACIDO EN EL CENTRO	0,9188	58	0,40	96,91	0,43	0,50	0	1
602	NEONATO, PESO AL NACER < 750 G, ALTA CON VIDA	34,701	48	0,33	97,24	87,46	48,52	0	181
469	DIAGNÓSTICO PRINCIPAL NO VÁLIDO COMO DIAGNÓSTICO DE ALTA	0	25	0,17	97,41	7,80	10,36	0	46
603	NEONATO, PESO AL NACER < 750 G, EXITUS	10,021	22	0,15	97,57	11,45	11,58	2	50
606	NEONATO, PESO AL NACER 1000-1499 G, CON P. QUIRURGICO SIGNIF., ALTA CON VIDA	28,1265	19	0,13	97,70	80,05	39,77	39	213
70	OTITIS MEDIA & ITRS EDAD < 18	0,6006	19	0,13	97,83	4,74	5,79	1	27

**ALTAS TOTALES**

**1,5895 14.460**

**8,03**

**GRDs MÁS FRECUENTES POR SERVICIO**

Neumología  
AÑO 2001

GRD	DESCRIPCIÓN	PESO	ALTAS	%	% ACUM.	EM	D.E.	MIN.	MAX.
541	TRAST.RESPIRATORIOS EXC. INFECCIONES, BRONQUITIS, ASMA CON CC MAYOR	2,4647	11.030	27,61	27,61	10,73	7,93	0	135
88	ENFERMEDAD PULMONAR OBSTRUCTIVA CRONICA	1,2134	3.678	9,21	36,82	8,40	5,77	0	115
35	OTROS TRASTORNOS DEL SISTEMA NERVIOSO SIN CC	0,8986	2.324	5,82	42,64	1,18	1,01	0	21
82	NEOPLASIAS RESPIRATORIAS	1,9986	2.226	5,57	48,21	10,99	8,39	0	66
90	NEUMONIA SIMPLE & PLEURITIS EDAD> 17 SIN CC	0,8663	1.783	4,46	52,67	7,59	4,32	0	42
89	NEUMONIA SIMPLE & PLEURITIS EDAD> 17 CON CC	1,4274	1.688	4,23	56,90	9,94	6,14	0	65
97	BRONQUITIS & ASMA EDAD> 17 SIN CC	0,736	1.684	4,22	61,11	6,33	3,90	0	31
542	BRONQUITIS & ASMA CON CC MAYOR	1,4723	1.154	2,89	64,00	7,97	5,48	0	55
102	OTROS DIAGNOSTICOS DE APARATO RESPIRATORIO SIN CC	0,649	1.116	2,79	66,80	7,18	4,97	0	43
100	SIGNOS & SINTOMAS RESPIRATORIOS SIN CC	0,6296	1.031	2,58	69,38	3,71	4,29	0	43
87	EDEMA PULMONAR & INSUFICIENCIA RESPIRATORIA	1,614	988	2,47	71,85	9,12	6,41	0	56
101	OTROS DIAGNOSTICOS DE APARATO RESPIRATORIO CON CC	1,0461	853	2,14	73,99	9,71	7,22	0	61
78	EMBOLISMO PULMONAR	1,7514	696	1,74	75,73	12,51	6,21	1	56
544	ICC & ARRITMIA CARDIACA CON CC MAYOR	3,5415	576	1,44	77,17	11,28	7,41	0	62
96	BRONQUITIS & ASMA EDAD> 17 CON CC	0,9654	516	1,29	78,46	9,24	6,32	0	45
801	TUBERCULOSIS SIN CC	2,3962	461	1,15	79,62	11,39	10,79	0	86
127	INSUFICIENCIA CARDIACA & SHOCK	1,524	447	1,12	80,73	8,93	5,38	0	43
99	SIGNOS & SINTOMAS RESPIRATORIOS CON CC	0,9268	405	1,01	81,75	7,93	5,99	0	43
540	INFECCIONES & INFLAMACIONES RESPIRATORIAS CON CC MAYOR	3,6705	374	0,94	82,68	17,40	14,14	0	110
475	DIAGNOSTICOS DEL SISTEMA RESPIRATORIO CON VENTILACION ASISTIDA	4,744	318	0,80	83,48	20,62	14,14	0	86
95	NEUMOTORAX SIN CC	0,7393	268	0,67	84,15	6,00	4,98	0	44
76	OTROS PROCEDIMIENTOS QUIRURGICOS DE APARATO RESPIRATORIO CON CC	2,8766	267	0,67	84,82	13,12	11,35	0	115
432	OTROS DIAGNOSTICOS DE TRASTORNO MENTAL	1,1058	256	0,64	85,46	1,17	1,08	1	14
80	INFECCIONES & INFLAMACIONES RESPIRATORIAS EDAD> 17 SIN CC	1,2555	254	0,64	86,10	10,53	7,56	0	65
93	NEUMOPATIA INTERSTICIAL SIN CC	1,1483	252	0,63	86,73	8,15	6,01	0	41

**ALTAS TOTALES**

**1,8295 39.947**

**9,38**

**GRDs MÁS FRECUENTES POR SERVICIO**

Neurocirugía  
AÑO 2001

GRD	DESCRIPCIÓN	PESO	ALTAS	%	% ACUM.	EM	D.E.	MIN.	MAX.
1	CRANEOTOMIA EDAD > 17 EXCEPTO POR TRAUMA	4,1018	2.510	16,98	16,98	17,80	14,83	0	158
758	PROCEDIMIENTOS SOBRE ESPALDA & CUELLO EXC. FUSION ESPINAL SIN CC	1,0751	2.076	14,05	31,03	9,47	9,28	1	139
767	ESTUPOR & COMA TRAUMATICOS, COMA < 1H, EDAD > 17 SIN CC	0,9827	798	5,40	36,43	8,81	7,44	0	83
14	TRASTORNOS CEREBROVASCULARES ESPECIFICOS EXCEPTO AIT	2,0431	764	5,17	41,60	10,22	9,58	0	98
756	FUSION VERTEBRAL SIN CC	1,9981	691	4,68	46,28	10,19	8,01	2	53
243	PROBLEMAS MEDICOS DE LA ESPALDA	0,8074	671	4,54	50,82	7,99	9,17	0	73
11	NEOPLASIAS DE SISTEMA NERVIOSO SIN CC	1,3042	468	3,17	53,99	10,06	8,54	0	57
530	CRANEOTOMIA CON CC MAYOR	10,551	450	3,05	57,03	33,80	26,33	2	203
762	CONMOCION, LESION INTRACRANEAL CON COMA < 1H O SIN COMA EDAD < 18	0,3035	435	2,94	59,97	1,45	1,57	0	12
2	CRANEOTOMIA POR TRAUMA EDAD > 17	3,8391	374	2,53	62,51	16,95	15,79	0	134
765	CONMOCION, LESION INTRACRANEAL CON COMA < 1H. O SIN COMA EDAD > 17 SIN CC	0,4069	346	2,34	64,85	4,01	4,04	0	33
761	ESTUPOR & COMA TRAUMATICOS, COMA > 1 H	1,9788	324	2,19	67,04	8,48	7,08	0	58
483	TRAQUEOSTOMIA, EXCEPTO POR TRASTORNOS DE BOCA, LARINGE O FARINGE	23,6343	291	1,97	69,01	72,58	83,37	4	677
35	OTROS TRASTORNOS DEL SISTEMA NERVIOSO SIN CC	0,8986	291	1,97	70,98	6,57	9,17	0	108
4	PROCEDIMIENTOS ESPINALES	2,8446	241	1,63	72,61	16,75	14,95	0	101
533	OTROS TRAST. SISTEMA NERVIOSO EXC. AIT, CONVULSIONES & CEFALEA CON CC MA	4,8524	239	1,62	74,23	19,44	19,82	1	174
286	PROCEDIMIENTOS SOBRE SUPRARRENALES & HIPOFISIS	2,6618	201	1,36	75,59	13,59	12,96	2	133
766	ESTUPOR & COMA TRAUMATICOS, COMA < 1H, EDAD > 17 CON CC	1,8182	189	1,28	76,86	13,39	14,79	0	120
763	ESTUPOR & COMA TRAUMATICOS, COMA < 1 H, EDAD < 18	0,9423	174	1,18	78,04	4,48	3,40	0	14
757	PROCEDIMIENTOS SOBRE ESPALDA & CUELLO EXC. FUSION ESPINAL CON CC	1,9132	165	1,12	79,16	14,30	13,05	2	69
8	PROCED. SOBRE N.CRANEALES & PERIFERICOS & OTROS PQ S.NERVIOSO SIN CC	1,3151	129	0,87	80,03	7,95	8,56	0	42
468	PROCEDIMIENTO QUIRÚRGICO EXTENSIVO SIN RELACIÓN CON DIAGNÓSTICO PRINCIPAL	4,0631	127	0,86	80,89	18,13	18,97	1	119
739	CRANEOTOMIA EDAD < 18 SIN CC	2,4794	115	0,78	81,67	10,76	8,44	1	47
6	LIBERACION DE TUNEL CARPIANO	0,6443	111	0,75	82,42	1,72	1,18	0	10
755	FUSION VERTEBRAL CON CC	3,2528	110	0,74	83,16	19,04	14,96	3	68

**ALTAS TOTALES**

**2,8072 14.778**

**13,63**

**GRDs MÁS FRECUENTES POR SERVICIO**

Neurología  
AÑO 2001

GRD	DESCRIPCIÓN	PESO	ALTAS	%	% ACUM.	EM	D.E.	MIN.	MAX.
14	TRASTORNOS CEREBROVASCULARES ESPECIFICOS EXCEPTO AIT	2,0431	8.061	29,13	29,13	10,76	10,03	0	238
15	ACCIDENTE ISQUEMICO TRANSITORIO & OCLUSIONES PRECEREBRALES	0,9255	4.217	15,24	44,38	8,32	6,67	0	120
25	CONVULSIONES & CEFALEA EDAD > 17 SIN CC	0,8276	2.237	8,09	52,46	6,40	5,18	0	53
533	OTROS TRAST. SISTEMA NERVIOSO EXC. AIT, CONVULSIONES & CEFALEA CON CC MA	4,8524	1.359	4,91	57,37	17,99	19,15	0	308
13	ESCLEROSIS MULTIPLE & ATAXIA CEREBELOSA	1,1571	1.224	4,42	61,80	6,55	5,35	0	44
12	TRASTORNOS DEGENERATIVOS DE SISTEMA NERVIOSO	1,5888	1.163	4,20	66,00	10,21	10,57	0	205
45	TRASTORNOS NEUROLOGICOS DEL OJO	0,7528	612	2,21	68,21	7,59	4,93	0	35
35	OTROS TRASTORNOS DEL SISTEMA NERVIOSO SIN CC	0,8986	593	2,14	70,36	8,02	8,07	0	119
24	CONVULSIONES & CEFALEA EDAD > 17 CON CC	1,134	554	2,00	72,36	8,46	10,30	0	177
19	TRASTORNOS DE NERVIOS CRANEALES & PERIFERICOS SIN CC	0,8112	501	1,81	74,17	8,29	7,80	0	56
17	TRASTORNOS CEREBROVASCULARES NO ESPECIFICOS SIN CC	0,9827	419	1,51	75,68	7,15	5,68	0	41
142	SINCOPE & COLAPSO SIN CC	0,7007	408	1,47	77,16	5,88	4,64	0	43
20	INFECCION DEL SISTEMA NERVIOSO EXCEPTO MENINGITIS VIRICA	2,0784	369	1,33	78,49	15,18	11,63	0	99
65	ALTERACIONES DEL EQUILIBRIO	0,5947	362	1,31	79,80	6,08	4,41	0	30
532	AIT, OCLUSIONES PRECEREBRALES, CONVULSIONES & CEFALEA CON CC MAYOR	2,0393	336	1,21	81,01	13,68	13,83	0	111
243	PROBLEMAS MEDICOS DE LA ESPALDA	0,8074	314	1,13	82,15	10,45	6,54	0	43
769	CONVULSIONES & CEFALEA EDAD < 18 SIN CC	0,7536	307	1,11	83,26	4,95	4,99	0	43
425	REACCION DE ADAPTACION AGUDA & TRASTORNO DE DISFUNCION PSICOSOCIAL	0,7797	274	0,99	84,25	7,54	6,11	0	35
11	NEOPLASIAS DE SISTEMA NERVIOSO SIN CC	1,3042	265	0,96	85,21	9,57	8,71	0	77
21	MENINGITIS VIRICA	0,8583	265	0,96	86,16	7,95	5,57	0	35
429	ALTERACIONES ORGANICAS & RETRASO MENTAL	2,02	261	0,94	87,11	10,67	11,46	0	89
16	TRASTORNOS CEREBROVASCULARES NO ESPECIFICOS CON CC	1,7464	161	0,58	87,69	11,40	13,47	1	156
34	OTROS TRASTORNOS DEL SISTEMA NERVIOSO CON CC	1,3084	153	0,55	88,24	9,82	7,79	0	41
141	SINCOPE & COLAPSO CON CC	0,9995	151	0,55	88,79	6,90	4,64	0	30
10	NEOPLASIAS DE SISTEMA NERVIOSO CON CC	2,2587	145	0,52	89,31	11,03	11,47	0	93

**ALTAS TOTALES**

**1,6429 27.668**

**10,00**

**GRDs MÁS FRECUENTES POR SERVICIO**

Obstetricia  
AÑO 2001

GRD	DESCRIPCIÓN	PESO	ALTAS	%	% ACUM.	EM	D.E.	MIN.	MAX.
373	PARTO SIN COMPLICACIONES	0,4842	45.954	41,53	41,53	2,84	3,33	0	369
372	PARTO CON COMPLICACIONES	0,588	20.237	18,29	59,82	3,29	2,44	0	94
371	CESAREA, SIN COMPLICACIONES	0,8965	10.108	9,14	68,95	6,19	2,86	1	51
381	ABORTO CON DILATACION & LEGRADO, ASPIRACION O HISTEROTOMIA	0,4741	6.582	5,95	74,90	1,83	1,66	0	38
383	OTROS DIAGNOSTICOS ANTEPARTO CON COMPLICACIONES MEDICAS	0,5872	5.468	4,94	79,84	3,38	3,12	0	52
379	AMENAZA DE ABORTO	0,4245	5.088	4,60	84,44	3,63	4,09	0	51
370	CESAREA, CON COMPLICACIONES	1,1062	3.546	3,20	87,65	7,21	4,48	0	103
384	OTROS DIAGNOSTICOS ANTEPARTO SIN COMPLICACIONES MEDICAS	0,4144	2.849	2,57	90,22	2,96	3,43	0	69
382	FALSO TRABAJO DE PARTO	0,1416	2.747	2,48	92,70	1,52	1,86	0	35
651	CESAREA DE ALTO RIESGO SIN CC	1,0785	1.965	1,78	94,48	7,47	6,22	0	96
650	CESAREA DE ALTO RIESGO CON CC	1,5278	942	0,85	95,33	8,96	7,53	0	82
467	OTROS FACTORES QUE INFLUYEN EN EL ESTADO DE SALUD	0,2522	763	0,69	96,02	2,08	1,87	0	20
380	ABORTO SIN DILATACION & LEGRADO	0,3232	631	0,57	96,59	2,26	2,13	0	24
376	DIAGNOSTICOS POST-PARTO & POST-ABORTO SIN PROCEDIMIENTO QUIRURGICO	0,5594	571	0,52	97,11	3,86	2,92	0	37
378	EMBARAZO ECTOPICO	1,0676	512	0,46	97,57	4,81	3,29	0	21
183	ESOFAGITIS, GASTROENTERITIS & TRAST.DIGEST. MISCELANEOS EDAD > 17 SIN CC	0,5754	321	0,29	97,86	2,39	1,99	0	15
374	PARTO CON ESTERILIZACION Y/O DILATACION & LEGRADO	0,7948	292	0,26	98,12	4,41	3,76	0	39
377	DIAGNOSTICOS POST-PARTO & POST-ABORTO CON PROCEDIMIENTO QUIRURGICO	1,0688	267	0,24	98,37	3,19	3,73	0	46
369	TRASTORNOS MENSTRUALES & OTROS PROBLEMAS DE APARATO GENITAL FEMENINO	0,3825	265	0,24	98,61	3,05	3,30	0	35
359	PROC. SOBRE UTERO & ANEJOS POR CA.IN SITU & PROCESO NO MALIGNO SIN CC	1,0667	247	0,22	98,83	2,70	3,61	0	18
375	PARTO CON PROCEDIMIENTO QUIRURGICO EXCEPTO D & L Y/O ESTERILIZACION	0,5876	205	0,19	99,01	4,32	7,02	0	93
364	DILATACION & LEGRADO, CONIZACION EXCEPTO POR NEOPLASIA MALIGNA	0,6057	127	0,11	99,13	2,20	2,52	0	22
652	PARTO VAGINAL DE ALTO RIESGO CON ESTERILIZACION Y/O D + L	0,9268	125	0,11	99,24	5,29	4,56	1	31
360	PROCEDIMIENTOS SOBRE VAGINA, CERVIX & VULVA	0,7599	68	0,06	99,30	2,18	1,78	0	9
365	OTROS PROC. QUIRURGICOS DE AP.GENITAL FEMENINO	1,4139	66	0,06	99,36	0,55	2,64	0	17

**ALTAS TOTALES**

**0,5810 110.651**

**3,50**

**GRDs MÁS FRECUENTES POR SERVICIO**

Obstetricia y Ginecología  
AÑO 2001

GRD	DESCRIPCIÓN	PESO	ALTAS	%	% ACUM.	EM	D.E.	MIN.	MAX.
373	PARTO SIN COMPLICACIONES	0,4842	12.296	30,26	30,26	2,87	1,32	0	29
372	PARTO CON COMPLICACIONES	0,588	6.131	15,09	45,35	3,36	2,53	0	55
371	CESAREA, SIN COMPLICACIONES	0,8965	3.199	7,87	53,22	6,44	3,16	1	54
381	ABORTO CON DILATACION & LEGRADO, ASPIRACION O HISTEROTOMIA	0,4741	3.155	7,76	60,98	1,66	1,40	0	21
359	PROC. SOBRE UTERO & ANEJOS POR CA.IN SITU & PROCESO NO MALIGNO SIN CC	1,0667	2.325	5,72	66,70	6,14	3,26	0	36
379	AMENAZA DE ABORTO	0,4245	1.572	3,87	70,57	4,42	5,51	0	92
383	OTROS DIAGNOSTICOS ANTEPARTO CON COMPLICACIONES MEDICAS	0,5872	1.437	3,54	74,11	3,80	3,45	0	56
384	OTROS DIAGNOSTICOS ANTEPARTO SIN COMPLICACIONES MEDICAS	0,4144	1.051	2,59	76,70	3,10	3,27	0	42
364	DILATACION & LEGRADO, CONIZACION EXCEPTO POR NEOPLASIA MALIGNA	0,6057	924	2,27	78,97	2,07	1,53	0	19
651	CESAREA DE ALTO RIESGO SIN CC	1,0785	898	2,21	81,18	7,60	5,70	2	70
369	TRASTORNOS MENSTRUALES & OTROS PROBLEMAS DE APARATO GENITAL FEMENINO	0,3825	644	1,58	82,76	2,70	2,71	0	21
370	CESAREA, CON COMPLICACIONES	1,1062	632	1,56	84,32	7,17	5,09	1	45
382	FALSO TRABAJO DE PARTO	0,1416	525	1,29	85,61	1,71	2,36	0	28
360	PROCEDIMIENTOS SOBRE VAGINA, CERVIX & VULVA	0,7599	487	1,20	86,81	2,57	3,19	0	28
467	OTROS FACTORES QUE INFLUYEN EN EL ESTADO DE SALUD	0,2522	429	1,06	87,87	2,59	3,14	0	51
262	BIOPSIA DE MAMA & EXCISION LOCAL POR PROCESO NO MALIGNO	0,7095	325	0,80	88,67	2,73	1,91	0	15
358	PROC. SOBRE UTERO & ANEJOS POR CA.IN SITU & PROCESO NO MALIGNO CON CC	1,4547	311	0,77	89,43	8,89	5,36	0	43
378	EMBARAZO ECTOPICO	1,0676	291	0,72	90,15	5,39	4,34	1	31
380	ABORTO SIN DILATACION & LEGRADO	0,3232	266	0,65	90,80	2,61	3,55	0	39
376	DIAGNOSTICOS POST-PARTO & POST-ABORTO SIN PROCEDIMIENTO QUIRURGICO	0,5594	258	0,63	91,44	3,50	2,63	0	21
260	MASTECTOMIA SUBTOTAL POR NEOPLASIA MALIGNA SIN CC	0,9415	225	0,55	91,99	4,87	2,84	0	13
258	MASTECTOMIA TOTAL POR NEOPLASIA MALIGNA SIN CC	1,2349	214	0,53	92,52	8,10	2,49	2	20
356	PROC. DE RECONSTRUCCION APARATO GENITAL FEMENINO	0,9314	204	0,50	93,02	6,38	3,23	1	32
377	DIAGNOSTICOS POST-PARTO & POST-ABORTO CON PROCEDIMIENTO QUIRURGICO	1,0688	181	0,45	93,46	3,26	3,28	0	29
573	PROCEDIMIENTOS NO RADICALES APARATO GENITAL FEMENINO CON CC MAYOR	2,7459	171	0,42	93,88	12,56	8,47	0	58

**ALTAS TOTALES**

**0,6743 40.636**

**3,99**

**GRDs MÁS FRECUENTES POR SERVICIO**

Oftalmología  
AÑO 2001

GRD	DESCRIPCIÓN	PESO	ALTAS	%	% ACUM.	EM	D.E.	MIN.	MAX.
39	PROCEDIMIENTOS SOBRE CRISTALINO CON O SIN VITRECTOMIA	0,8158	16.808	56,32	56,32	1,90	1,73	0	92
42	PROCEDIMIENTOS INTRAOCULARES EXCEPTO RETINA, IRIS & CRISTALINO	1,0176	3.449	11,56	67,87	3,96	4,01	0	51
36	PROCEDIMIENTOS SOBRE RETINA	0,9339	2.729	9,14	77,02	4,60	3,85	0	39
47	OTROS TRASTORNOS DEL OJO EDAD > 17 SIN CC	0,7507	1.591	5,33	82,35	2,53	3,54	0	36
40	PROCEDIMIENTOS EXTRAOCULARES EXCEPTO ORBITA EDAD > 17	0,6561	1.576	5,28	87,63	2,21	2,68	0	29
41	PROCEDIMIENTOS EXTRAOCULARES EXCEPTO ORBITA EDAD < 18	0,6267	1.002	3,36	90,98	1,62	1,37	0	21
37	PROCEDIMIENTOS SOBRE ORBITA	1,6186	461	1,54	92,53	5,39	5,11	0	32
44	INFECCIONES AGUDAS MAYORES DE OJO	0,7376	342	1,15	93,67	8,63	5,66	0	35
46	OTROS TRASTORNOS DEL OJO EDAD > 17 CON CC	1,0453	255	0,85	94,53	2,78	3,85	0	25
534	PROCEDIMIENTOS OCULARES CON CC MAYOR	1,9061	243	0,81	95,34	4,35	5,02	0	38
38	PROCEDIMIENTOS PRIMARIOS SOBRE IRIS	0,6498	188	0,63	95,97	3,48	3,83	0	32
48	OTROS TRASTORNOS DEL OJO EDAD < 18	0,6801	182	0,61	96,58	1,70	2,38	0	20
443	OTROS PROCEDIMIENTOS QUIRURGICOS POR LESION TRAUMATICA SIN CC	0,8805	177	0,59	97,18	4,43	4,52	0	27
43	HIPEMA	0,6368	160	0,54	97,71	4,17	3,38	0	19
45	TRASTORNOS NEUROLOGICOS DEL OJO	0,7528	110	0,37	98,08	4,84	4,30	0	26
477	PROCEDIMIENTO QUIRURGICO NO EXTENSIVO NO RELACIONADO CON DIAG.PRINCIPAL	1,5997	58	0,19	98,27	4,60	5,96	0	27
442	OTROS PROCEDIMIENTOS QUIRURGICOS POR LESION TRAUMATICA CON CC	2,1394	58	0,19	98,47	6,76	6,21	0	35
415	PROC. QUIRURGICO POR ENFERMEDADES INFECCIOSAS & PARASITARIAS	2,4928	56	0,19	98,66	9,00	5,25	1	24
453	COMPLICACIONES DE TRATAMIENTO SIN CC	0,6128	55	0,18	98,84	4,71	6,04	0	28
418	INFECCIONES POSTOPERATORIAS & POSTRAUMATICAS	0,8831	47	0,16	99,00	11,74	10,90	2	73
461	PROC. QUIRURGICO CON DIAG. DE OTRO CONTACTO CON SERVICIOS SANITARIOS	0,649	37	0,12	99,12	2,70	3,43	0	16
452	COMPLICACIONES DE TRATAMIENTO CON CC	0,9907	29	0,10	99,22	8,72	5,22	0	20
535	TRASTORNOS OCULARES CON CC MAYOR	1,9746	22	0,07	99,29	5,32	14,53	0	69
35	OTROS TRASTORNOS DEL SISTEMA NERVIOSO SIN CC	0,8986	16	0,05	99,35	3,75	6,41	1	27
467	OTROS FACTORES QUE INFLUYEN EN EL ESTADO DE SALUD	0,2522	13	0,04	99,39	3,31	5,47	0	20

**ALTAS TOTALES**

**0,8628 29.846**

**2,71**

**GRDs MÁS FRECUENTES POR SERVICIO**

Oncología Médica  
AÑO 2001

GRD	DESCRIPCIÓN	PESO	ALTAS	%	% ACUM.	EM	D.E.	MIN.	MAX.
410	QUIMIOTERAPIA	1,0995	3.980	20,37	20,37	3,89	3,50	0	108
82	NEOPLASIAS RESPIRATORIAS	1,9986	1.796	9,19	29,56	10,67	9,87	0	68
172	NEOPLASIA MALIGNA DIGESTIVA CON CC	2,2079	971	4,97	34,53	10,65	10,47	0	104
541	TRAST.RESPIRATORIOS EXC. INFECCIONES, BRONQUITIS, ASMA CON CC MAYOR	2,4647	882	4,51	39,04	12,14	11,55	0	89
398	TRASTORNO DE S.RETICULOENDOTELIAL & INMUNITARIOS CON CC	1,4366	664	3,40	42,44	6,83	5,04	0	43
203	NEOPLASIA MALIGNA DE SISTEMA HEPATOBILIAR O DE PANCREAS	1,8342	622	3,18	45,62	9,14	9,52	0	93
239	FRACTURAS PATOLOGICAS & NEOPLASIA MALIGNA MUSCULOESQUELETICA & T.CONE	2,0717	580	2,97	48,59	13,14	14,32	0	164
10	NEOPLASIAS DE SISTEMA NERVIOSO CON CC	2,2587	523	2,68	51,26	10,91	9,98	0	90
182	ESOFAGITIS, GASTROENTERITIS & TRAST.DIGEST. MISCELANEOS EDAD>17 CON CC	0,873	403	2,06	53,33	6,96	5,64	0	43
552	TRAST. AP. DIGESTIVO EXCEPTO ESOF., GASTROENT. & ULC.NO COMPL. CON CC MAY	3,4625	336	1,72	55,05	16,94	16,56	0	118
395	TRASTORNOS DE LOS HEMATIES EDAD>17	1,105	315	1,61	56,66	6,50	6,99	0	44
64	NEOPLASIA MALIGNA DE OIDO, NARIZ, BOCA & GARGANTA	1,83	312	1,60	58,25	10,00	10,41	0	94
173	NEOPLASIA MALIGNA DIGESTIVA SIN CC	1,147	260	1,33	59,58	9,45	10,43	0	86
101	OTROS DIAGNOSTICOS DE APARATO RESPIRATORIO CON CC	1,0461	246	1,26	60,84	9,18	7,31	0	50
404	LINFOMA & LEUCEMIA NO AGUDA SIN CC	1,3105	234	1,20	62,04	8,92	8,74	0	50
89	NEUMONIA SIMPLE & PLEURITIS EDAD>17 CON CC	1,4274	233	1,19	63,23	9,81	7,87	0	64
274	PROCESOS MALIGNOS DE MAMA CON CC	2,397	227	1,16	64,39	10,68	11,02	0	84
403	LINFOMA & LEUCEMIA NO AGUDA CON CC	2,6803	197	1,01	65,40	12,10	13,30	0	145
188	OTROS DIAGNOSTICOS DE APARATO DIGESTIVO EDAD>17 CON CC	1,0688	195	1,00	66,40	7,38	6,68	0	52
574	TRASTORNOS DE SANGRE, ORGANOS HEMOPOYETICOS & INMUNOLOGICOS CON CC M	2,6874	193	0,99	67,39	11,03	9,37	0	83
180	OBSTRUCCION GASTROINTESTINAL CON CC	1,0878	175	0,90	68,28	12,39	12,13	0	83
11	NEOPLASIAS DE SISTEMA NERVIOSO SIN CC	1,3042	174	0,89	69,17	8,30	6,52	0	33
366	NEOPLASIA MALIGNA, APARATO GENITAL FEMENINO, CON CC	1,9923	170	0,87	70,04	12,29	12,03	0	97
87	EDEMA PULMONAR & INSUFICIENCIA RESPIRATORIA	1,614	152	0,78	70,82	6,55	6,14	0	37
557	TRASTORNOS HEPATOBILIARES Y DE PANCREAS CON CC MAYOR	3,6802	152	0,78	71,60	11,53	9,87	0	51

**ALTAS TOTALES**

**1,8625 19.542**

**9,75**

**GRDs MÁS FRECUENTES POR SERVICIO**

Otorrinolaringología  
AÑO 2001

GRD	DESCRIPCIÓN	PESO	ALTAS	%	% ACUM.	EM	D.E.	MIN.	MAX.
55	PROCEDIMIENTOS MISCELANEOS SOBRE OIDO, NARIZ, BOCA & GARGANTA	0,6519	8.436	24,08	24,08	2,45	2,12	0	51
60	AMIGDALECTOMIA &/O ADENOIDECTOMIA SOLO, EDAD<18	0,5031	3.272	9,34	33,42	1,60	0,85	0	12
73	OTROS DIAGNOSTICOS DE OIDO, NARIZ, BOCA & GARGANTA EDAD>17	0,707	2.600	7,42	40,84	3,31	3,56	0	47
56	RINOPLASTIA	0,6876	1.721	4,91	45,76	2,29	1,26	0	17
53	PROCEDIMIENTOS SOBRE SENOS & MASTOIDES EDAD>17	0,733	1.647	4,70	50,46	3,58	3,89	0	48
62	MIRINGOTOMIA CON INSERCIÓN DE TUBO EDAD<18	0,5678	1.541	4,40	54,86	1,61	1,11	0	21
69	OTITIS MEDIA & ITRS EDAD>17 SIN CC	0,4602	1.443	4,12	58,98	3,61	3,41	0	79
66	EPISTAXIS	0,6775	1.006	2,87	61,85	5,32	3,39	0	34
786	PROCEDIMIENTOS MAYORES SOBRE CABEZA & CUELLO POR NEOPLASIA MALIGNA	4,1606	964	2,75	64,60	26,05	19,66	1	196
59	AMIGDALECTOMIA &/O ADENOIDECTOMIA SOLO, EDAD>17	0,4438	942	2,69	67,29	2,04	2,23	0	61
64	NEOPLASIA MALIGNA DE OIDO, NARIZ, BOCA & GARGANTA	1,83	824	2,35	69,64	6,46	10,57	0	111
290	PROCEDIMIENTOS SOBRE TIROIDES	0,9306	819	2,34	71,98	5,36	3,15	0	41
57	PROCED. S. A&VA EXCEPTO AMIGDALECTOMIA &/O ADENOIDECTOMIA SOLO, EDAD>1	0,5666	796	2,27	74,25	3,77	3,15	0	59
482	TRAQUEOSTOMIA CON TRASTORNOS DE BOCA, LARINGE O FARINGE	5,604	562	1,60	75,86	20,67	18,55	0	176
65	ALTERACIONES DEL EQUILIBRIO	0,5947	499	1,42	77,28	4,59	2,99	0	18
74	OTROS DIAGNOSTICOS DE OIDO, NARIZ, BOCA & GARGANTA EDAD<18	0,5372	421	1,20	78,48	1,39	1,99	0	15
70	OTITIS MEDIA & ITRS EDAD<18	0,6006	420	1,20	79,68	3,02	2,68	0	23
63	OTROS PROCEDIMIENTOS QUIRURGICOS SOBRE OIDO, NARIZ, BOCA & GARGANTA	1,6619	372	1,06	80,75	6,48	7,12	0	92
72	TRAUMATISMO & DEFORMIDAD NASAL	0,472	341	0,97	81,72	1,80	2,01	0	16
50	SIALOADENECTOMIA	0,9314	305	0,87	82,59	5,11	3,35	0	34
185	TRAST. DENTALES & BUCALES EXCEPTO EXTRACCIONES & REPOSICIONES EDAD>17	0,7309	299	0,85	83,44	5,27	6,22	0	74
169	PROCEDIMIENTOS SOBRE BOCA SIN CC	0,8255	250	0,71	84,16	3,91	3,91	0	24
536	PROCEDIMIENTOS ORL & BUCALES EXCEPTO PROC.MAYORES CABEZA & CUELLO	2,5878	224	0,64	84,80	8,00	13,58	0	112
58	PROCED. S. A&VA EXCEPTO AMIGDALECTOMIA &/O ADENOIDECTOMIA SOLO, EDAD<1	0,6603	207	0,59	85,39	2,66	1,51	0	8
61	MIRINGOTOMIA CON INSERCIÓN DE TUBO EDAD>17	0,6775	182	0,52	85,91	2,17	2,66	0	27

**ALTAS TOTALES**

**1,0317 35.030**

**4,45**

**GRDs MÁS FRECUENTES POR SERVICIO**

Pediatría  
AÑO 2001

GRD	DESCRIPCIÓN	PESO	ALTAS	%	% ACUM.	EM	D.E.	MIN.	MAX.
777	ESOFAGITIS, GASTROENTERITIS & TRAST.DIGESTIVOS MISCELANEOS EDAD < 18 SIN CC	0,4346	12.579	14,31	14,31	3,23	2,68	0	95
775	BRONQUITIS & ASMA EDAD < 18 SIN CC	0,5998	8.640	9,83	24,15	4,24	2,86	0	62
629	NEONATO, PESO AL NACER > 2499 G, SIN P. QUIR. SIGNIF., DIAG NEONATO NORMAL	0,2387	7.757	8,83	32,97	2,64	2,66	0	66
70	OTITIS MEDIA & ITRS EDAD < 18	0,6006	6.313	7,18	40,16	3,27	2,44	0	62
773	NEUMONIA SIMPLE & PLEURITIS EDAD < 18 SIN CC	0,7187	3.495	3,98	44,13	5,05	2,68	0	33
769	CONVULSIONES & CEFALEA EDAD < 18 SIN CC	0,7536	3.299	3,75	47,89	3,33	3,32	0	62
422	ENFERMEDAD VIRICA & FIEBRE DE ORIGEN DESCONOCIDO EDAD < 18	0,5897	3.287	3,74	51,63	3,53	2,70	0	41
630	NEONATO, PESO AL NACER > 2499 G, SIN P. QUIR. SIGNIF., CON OTROS PROBLEMAS	0,7452	2.418	2,75	54,38	2,13	2,84	0	63
322	INFECCIONES DE RIÑÓN & TRACTO URINARIO EDAD < 18	0,8898	2.359	2,68	57,06	5,18	2,98	0	45
628	NEONATO, PESO AL NACER > 2499 G, SIN P. QUIR. SIGNIF., CON PROBLEMAS MENORES	0,6893	2.091	2,38	59,44	5,06	3,65	0	25
627	NEONATO, PESO AL NACER > 2499 G, SIN P. QUIR. SIGNIF., CON PROBLEMAS MAYORES	1,0264	1.743	1,98	61,43	6,57	7,91	0	91
776	ESOFAGITIS, GASTROENTERITIS & TRAST.DIGESTIVOS MISCELANEOS EDAD < 18 CON C	0,7305	1.720	1,96	63,38	4,07	3,16	0	61
467	OTROS FACTORES QUE INFLUYEN EN EL ESTADO DE SALUD	0,2522	1.228	1,40	64,78	1,19	2,13	0	31
298	TRASTORNOS NUTRICIONALES & METABOLICOS MISCELANEOS EDAD < 18	0,5363	1.114	1,27	66,05	4,15	5,75	0	52
762	CONMOCION, LESION INTRACRANEAL CON COMA < 1H O SIN COMA EDAD < 18	0,3035	1.093	1,24	67,29	1,67	1,48	0	21
410	QUIMIOTERAPIA	1,0995	1.077	1,23	68,52	3,65	3,68	0	53
620	NEONATO, PESO AL NACER 2000-2499 G, SIN P. QUIR. SIGNIF., DIAG. NEONATO NORMA	0,435	1.047	1,19	69,71	7,23	5,20	0	57
774	BRONQUITIS & ASMA EDAD < 18 CON CC	0,8146	961	1,09	70,80	6,71	5,50	0	103
451	ENVENENAMIENTO & EFECTO TOXICO DE DROGAS EDAD < 18	0,5023	888	1,01	71,81	1,67	2,54	0	52
35	OTROS TRASTORNOS DEL SISTEMA NERVIOSO SIN CC	0,8986	793	0,90	72,72	2,33	3,47	0	52
21	MENINGITIS VIRICA	0,8583	710	0,81	73,52	3,80	2,12	0	14
284	TRASTORNOS MENORES DE LA PIEL SIN CC	0,5863	626	0,71	74,24	2,09	2,48	0	25
772	NEUMONIA SIMPLE & PLEURITIS EDAD < 18 CON CC	0,9406	602	0,69	74,92	7,37	6,03	0	52
74	OTROS DIAGNOSTICOS DE OIDO, NARIZ, BOCA & GARGANTA EDAD < 18	0,5372	598	0,68	75,60	2,74	4,69	0	94
295	DIABETES EDAD < 36	0,8528	589	0,67	76,27	7,36	5,92	0	55

**ALTAS TOTALES**

**0,8477 87.879**

**4,63**

**GRDs MÁS FRECUENTES POR SERVICIO**

Psiquiatría  
AÑO 2001

GRD	DESCRIPCIÓN	PESO	ALTAS	%	% ACUM.	EM	D.E.	MIN.	MAX.
430	PSICOSIS	1,5274	7.679	48,17	48,17	16,42	17,06	0	374
426	NEUROSIS DEPRESIVAS	0,7557	1.251	7,85	56,02	10,55	14,58	0	365
428	TRASTORNOS DE PERSONALIDAD & CONTROL DE IMPULSOS	0,688	1.245	7,81	63,83	9,80	14,24	0	247
751	ABUSO O DEPENDENCIA DE ALCOHOL, SIN CC	0,5733	910	5,71	69,54	8,91	6,78	0	66
427	NEUROSIS EXCEPTO DEPRESIVA	1,0537	821	5,15	74,69	9,39	9,19	0	77
753	REHABILITACION PARA TRASTORNO COMPULSIVO NUTRICIONAL	3,183	697	4,37	79,07	20,93	24,41	0	166
425	REACCION DE ADAPTACION AGUDA & TRASTORNO DE DISFUNCION PSICOSOCIAL	0,7797	580	3,64	82,70	10,12	12,96	0	155
429	ALTERACIONES ORGANICAS & RETRASO MENTAL	2,02	426	2,67	85,38	15,40	19,61	0	234
450	ENVENENAMIENTO & EFECTO TOXICO DE DROGAS EDAD > 17 SIN CC	0,5372	349	2,19	87,57	7,87	9,33	0	72
431	TRASTORNOS MENTALES DE LA INFANCIA	0,9049	264	1,66	89,22	9,09	10,19	0	87
748	ABUSO O DEPENDENCIA DE COCAINA U OTRAS DROGAS SIN CC	0,7839	260	1,63	90,85	9,40	8,12	0	51
745	ABUSO O DEPENDENCIA DE OPIACEOS SIN CC	0,9432	202	1,27	92,12	7,98	6,17	0	57
449	ENVENENAMIENTO & EFECTO TOXICO DE DROGAS EDAD > 17 CON CC	1,0831	174	1,09	93,21	11,66	14,29	0	115
750	ABUSO O DEPENDENCIA DE ALCOHOL, CON CC	0,7965	142	0,89	94,10	10,41	8,40	0	57
432	OTROS DIAGNOSTICOS DE TRASTORNO MENTAL	1,1058	120	0,75	94,86	20,75	33,51	0	324
12	TRASTORNOS DEGENERATIVOS DE SISTEMA NERVIOSO	1,5888	58	0,36	95,22	14,33	10,84	0	56
744	ABUSO O DEPENDENCIA DE OPIACEOS CON CC	1,1189	58	0,36	95,58	9,02	5,08	1	25
582	LESIONES EXCEPTO TRAUMA MULTIPLE CON CC MAYOR	2,1377	56	0,35	95,93	14,09	14,84	2	87
424	PROC. QUIRURGICO CON DIAGNOSTICO PRINCIPAL DE ENFERMEDAD MENTAL	2,6467	56	0,35	96,29	23,02	21,04	2	119
749	ABUSO O DEPENDENCIA DE ALCOHOL, ALTA VOLUNTARIA	0,3955	42	0,26	96,55	1,79	2,19	0	12
743	ABUSO O DEPENDENCIA DE OPIACEOS, ALTA VOLUNTARIA	0,8179	41	0,26	96,81	3,49	3,77	0	15
467	OTROS FACTORES QUE INFLUYEN EN EL ESTADO DE SALUD	0,2522	40	0,25	97,06	5,85	8,49	0	36
747	ABUSO O DEPENDENCIA DE COCAINA U OTRAS DROGAS CON CC	0,9549	34	0,21	97,27	12,94	11,83	1	52
451	ENVENENAMIENTO & EFECTO TOXICO DE DROGAS EDAD < 18	0,5023	31	0,19	97,47	8,74	10,34	0	41
281	TRAUMATISMO DE PIEL, T.SUBCUTANEO & MAMA EDAD > 17 SIN CC	0,3875	28	0,18	97,64	12,39	24,73	0	131

**ALTAS TOTALES**

**1,3067 15.940**

**13,95**

**GRDs MÁS FRECUENTES POR SERVICIO**

Radiología  
AÑO 2001

GRD	DESCRIPCIÓN	PESO	ALTAS	%	% ACUM.	EM	D.E.	MIN.	MAX.
112	PROCEDIMIENTOS CARDIOVASCULARES PERCUTANEOS	1,6896	209	18,16	18,16	2,13	0,94	0	8
206	TRASTORNOS DE HIGADO EXC. N.MALIGNA, CIRROSIS, HEPATITIS ALCOHOLICA SIN CC	0,9238	112	9,73	27,89	0,91	0,29	0	1
131	TRASTORNOS VASCULARES PERIFERICOS SIN CC	0,9024	96	8,34	36,23	1,36	0,78	0	4
125	TRAST.CIRCULATORIOS EXCEPTO IAM, CON CATETERISMO SIN DIAG. COMPLEJO	0,6544	93	8,08	44,31	2,20	0,98	2	11
1	CRANEOTOMIA EDAD > 17 EXCEPTO POR TRAUMA	4,1018	92	7,99	52,30	5,51	7,53	1	62
479	OTROS PROCEDIMIENTOS VASCULARES SIN CC	1,54	69	5,99	58,30	1,19	0,65	1	5
467	OTROS FACTORES QUE INFLUYEN EN EL ESTADO DE SALUD	0,2522	44	3,82	62,12	1,73	0,59	0	3
15	ACCIDENTE ISQUEMICO TRANSITORIO & OCLUSIONES PRECEREBRALES	0,9255	44	3,82	65,94	1,75	0,53	0	3
14	TRASTORNOS CEREBROVASCULARES ESPECIFICOS EXCEPTO AIT	2,0431	41	3,56	69,50	1,27	0,50	0	2
124	TRAST.CIRCULATORIOS EXCEPTO IAM, CON CATETERISMO & DIAG. COMPLEJO	1,3681	39	3,39	72,89	2,41	1,31	1	9
35	OTROS TRASTORNOS DEL SISTEMA NERVIOSO SIN CC	0,8986	31	2,69	75,59	1,58	1,12	1	7
808	PROCED. CARDIOVASC. PERCUTANEOS CON IMA, FALLO CARDIACO O SHOCK	3,117	19	1,65	77,24	2,21	0,54	2	4
130	TRASTORNOS VASCULARES PERIFERICOS CON CC	1,2924	16	1,39	78,63	1,38	0,50	1	2
369	TRASTORNOS MENSTRUALES & OTROS PROBLEMAS DE APARATO GENITAL FEMENINO	0,3825	15	1,30	79,93	3,07	0,59	2	4
40	PROCEDIMIENTOS EXTRAOCULARES EXCEPTO ORBITA EDAD > 17	0,6561	14	1,22	81,15	0,36	0,74	0	2
243	PROBLEMAS MEDICOS DE LA ESPALDA	0,8074	13	1,13	82,28	1,54	1,13	0	4
305	PROC. S. RIÑON, URETER & PROC. MAYORES S. VEJIGA POR P. NO NEOPLASICO SIN CC	1,5892	11	0,96	83,23	2,00	1,95	1	7
299	ERRORES INNATOS DEL METABOLISMO	0,8507	10	0,87	84,10	1,00	0,00	1	1
108	OTROS PROCEDIMIENTOS CARDIOTORACICOS	4,5002	9	0,78	84,88	2,56	1,33	2	6
550	OTROS PROCEDIMIENTOS VASCULARES CON CC MAYOR	5,3127	8	0,70	85,58	7,13	7,06	1	23
464	SIGNOS & SINTOMAS SIN CC	0,6229	8	0,70	86,27	1,00	0,00	1	1
122	TRAST.CIRCULATORIOS CON IAM SIN COMPL.CARDIOVASCULARES ALTA CON VIDA	1,8758	8	0,70	86,97	2,38	1,06	2	5
557	TRASTORNOS HEPATOBILIARES Y DE PANCREAS CON CC MAYOR	3,6802	7	0,61	87,58	1,00	0,00	1	1
8	PROCED. SOBRE N.CRANEALES & PERIFERICOS & OTROS PQ S.NERVIOSO SIN CC	1,3151	7	0,61	88,18	7,43	5,53	2	16
203	NEOPLASIA MALIGNA DE SISTEMA HEPATOBILIAR O DE PANCREAS	1,8342	6	0,52	88,71	0,67	0,52	0	1

**ALTAS TOTALES**

**1,6297 1.151**

**2,24**

**GRDs MÁS FRECUENTES POR SERVICIO**

Rehabilitación  
AÑO 2001

GRD	DESCRIPCIÓN	PESO	ALTAS	%	% ACUM.	EM	D.E.	MIN.	MAX.
462	REHABILITACION	2,389	957	27,29	27,29	46,86	37,77	0	276
209	REIMPLANTACION MAYOR ARTICULACION & MIEMBRO EXTR.INFERIOR SIN INFECCION	3,4898	288	8,21	35,50	26,42	15,83	4	126
9	TRASTORNOS & LESIONES ESPINALES	1,651	236	6,73	42,23	27,71	53,20	0	297
14	TRASTORNOS CEREBROVASCULARES ESPECIFICOS EXCEPTO AIT	2,0431	177	5,05	47,28	56,04	45,63	4	287
533	OTROS TRAST. SISTEMA NERVIOSO EXC. AIT, CONVULSIONES & CEFALEA CON CC MA	4,8524	166	4,73	52,01	71,82	78,17	0	368
243	PROBLEMAS MEDICOS DE LA ESPALDA	0,8074	143	4,08	56,09	11,96	13,00	1	90
12	TRASTORNOS DEGENERATIVOS DE SISTEMA NERVIOSO	1,5888	107	3,05	59,14	33,24	33,78	1	140
569	TRAST. DE RIÑON & TRACTO URINARIO EXCEPTO INSUFICIENCIA RENAL CON CC MAYO	1,7581	84	2,40	61,53	16,83	20,09	0	124
467	OTROS FACTORES QUE INFLUYEN EN EL ESTADO DE SALUD	0,2522	72	2,05	63,59	11,65	13,68	1	65
558	PROC.MUSCULOESQUELETICO MAYOR EXC. ARTIC.MAYOR BILATERAL O MULTIPLE CO	6,8014	70	2,00	65,58	62,11	61,25	3	377
483	TRAQUEOSTOMIA, EXCEPTO POR TRASTORNOS DE BOCA, LARINGE O FARINGE	23,6343	57	1,63	67,21	143,54	100,96	38	475
211	PROC. DE CADERA & FEMUR EXCEPTO ARTICULACION MAYOR EDAD > 17 SIN CC	2,2318	54	1,54	68,75	34,87	18,99	13	96
247	SIGNOS & SINTOMAS DE SISTEMA MUSCULOESQUELETICO & T.CONECTIVO	0,6082	48	1,37	70,12	29,29	29,17	1	120
1	CRANEOTOMIA EDAD > 17 EXCEPTO POR TRAUMA	4,1018	43	1,23	71,34	67,42	28,18	24	144
210	PROC. DE CADERA & FEMUR EXCEPTO ARTICULACION MAYOR EDAD > 17 CON CC	3,486	41	1,17	72,51	26,05	10,33	8	54
15	ACCIDENTE ISQUEMICO TRANSITORIO & OCLUSIONES PRECEREBRALES	0,9255	33	0,94	73,45	42,91	31,10	3	141
249	CUIDADOS POSTERIORES, SISTEMA MUSCULOESQUELETICO & TEJIDO CONECTIVO	1,0558	31	0,88	74,34	43,45	27,54	2	81
320	INFECCIONES DE RIÑON & TRACTO URINARIO EDAD > 17 CON CC	1,0827	30	0,86	75,19	11,10	7,77	3	30
531	PROCEDIMIENTOS SISTEMA NERVIOSO EXCEPTO CRANEOTOMIA CON CC MAYOR	6,6198	29	0,83	76,02	162,38	105,53	14	404
789	REIMPLANTACION MAYOR DE ARTICULACION & MIEMBRO EXTR.INFERIOR CON INFECCI	4,1253	28	0,80	76,82	31,93	20,10	6	81
263	INJERTO PIEL &/O DESBRID. POR ULCERA CUTANEA, CELULITIS CON CC	3,1599	27	0,77	77,59	106,22	58,77	31	318
560	TRAST.MUSCULOESQ.EXC.OSTEOMIEL.,ART.SEPTICA & TRAST.T.CONECT. CON CC MA	2,6719	26	0,74	78,33	34,08	55,48	1	214
564	PROCEDIMIENTOS SOBRE PIEL & MAMA CON CC MAYOR	4,9689	24	0,68	79,01	109,71	103,09	6	408
468	PROCEDIMIENTO QUIRURGICO EXTENSIVO SIN RELACIÓN CON DIAGNÓSTICO PRINCIPAL	4,0631	23	0,66	79,67	165,78	106,56	22	475
794	DIAGNOSTICO DE TRAUMA MULTIPLE SIGNIFICATIVO CON CC MAYOR NO TRAUMATIC	6,4265	23	0,66	80,33	117,04	46,93	27	206

**ALTAS TOTALES**

**2,9875 3.507**

**46,72**

**GRDs MÁS FRECUENTES POR SERVICIO**

Reumatología  
AÑO 2001

GRD	DESCRIPCIÓN	PESO	ALTAS	%	% ACUM.	EM	D.E.	MIN.	MAX.
241	TRASTORNOS DE T.CONECTIVO SIN CC	0,9449	1.152	32,91	32,91	3,53	5,10	0	44
243	PROBLEMAS MEDICOS DE LA ESPALDA	0,8074	340	9,71	42,63	9,66	6,75	0	51
240	TRASTORNOS DE T.CONECTIVO CON CC	1,611	314	8,97	51,60	7,77	7,45	0	52
246	ARTROPATIAS NO ESPECIFICAS	0,8953	197	5,63	57,23	7,40	5,24	0	36
245	ENFERMEDADES OSEAS & ARTROPATIAS ESPECIFICAS SIN CC	0,7208	149	4,26	61,49	5,62	5,51	0	46
466	CUIDADOS POSTERIORES SIN HISTORIA DE NEO.MALIGNA COMO DIAG.SECUNDARIO	0,4232	128	3,66	65,14	1,27	1,49	0	15
410	QUIMIOTERAPIA	1,0995	100	2,86	68,00	1,17	1,05	0	5
248	TENDINITIS, MIOSITIS & BURSITIS	0,7162	87	2,49	70,49	8,99	6,66	0	35
244	ENFERMEDADES OSEAS & ARTROPATIAS ESPECIFICAS CON CC	1,2227	72	2,06	72,54	10,26	9,25	1	67
561	OSTEOMIELITIS, ARTRITIS SEPTICA & TRAST.T.CONECT. CON CC MAYOR	4,5313	66	1,89	74,43	16,03	15,26	0	59
234	OTROS PROC. QUIRURGICOS DE S.MUSCULOESQUELETICO & T.CONECTIVO SIN CC	1,4976	48	1,37	75,80	10,00	5,51	1	27
247	SIGNOS & SINTOMAS DE SISTEMA MUSCULOESQUELETICO & T.CONECTIVO	0,6082	45	1,29	77,09	6,62	4,74	0	22
242	ARTRITIS SEPTICA	1,3143	41	1,17	78,26	21,12	15,21	0	85
239	FRACTURAS PATOLOGICAS & NEOPLASIA MALIGNA MUSCULOESQUELETICA & T.CONE	2,0717	41	1,17	79,43	9,05	7,36	1	31
297	TRASTORNOS NUTRICIONALES & METABOLICOS MISCELANEOS EDAD > 17 SIN CC	0,5846	36	1,03	80,46	6,33	4,90	1	20
233	OTROS PROC. QUIRURGICOS DE S.MUSCULOESQUELETICO & T.CONECTIVO CON CC	2,7328	25	0,71	81,17	15,12	13,91	4	60
296	TRASTORNOS NUTRICIONALES & METABOLICOS MISCELANEOS EDAD > 17 CON CC	1,1197	23	0,66	81,83	7,43	5,05	1	22
560	TRAST.MUSCULOESQ.EXC.OSTEOMIEL.,ART.SEPTICA & TRAST.T.CONECT. CON CC MA	2,6719	23	0,66	82,49	17,70	14,46	2	49
395	TRASTORNOS DE LOS HEMATIES EDAD > 17	1,105	22	0,63	83,11	9,18	5,99	1	23
238	OSTEOMIELITIS	2,0334	18	0,51	83,63	16,89	11,90	2	48
19	TRASTORNOS DE NERVIOS CRANEALES & PERIFERICOS SIN CC	0,8112	18	0,51	84,14	8,17	4,76	2	22
227	PROCEDIMIENTOS SOBRE TEJIDOS BLANDOS SIN CC	0,9264	16	0,46	84,60	14,13	10,51	1	34
90	NEUMONIA SIMPLE & PLEURITIS EDAD > 17 SIN CC	0,8663	14	0,40	85,00	10,00	7,01	4	26
541	TRAST.RESPIRATORIOS EXC. INFECCIONES, BRONQUITIS, ASMA CON CC MAYOR	2,4647	14	0,40	85,40	20,93	7,41	9	32
423	OTROS DIAGNOSTICOS DE ENFERMEDAD INFECCIOSA & PARASITARIA	1,0743	12	0,34	85,74	13,08	8,03	6	36

**ALTAS TOTALES**

**1,1802 3.500**

**7,56**

**GRDs MÁS FRECUENTES POR SERVICIO**

Traumatología  
AÑO 2001

GRD	DESCRIPCIÓN	PESO	ALTAS	%	% ACUM.	EM	D.E.	MIN.	MAX.
209	REIMPLANTACION MAYOR ARTICULACION & MIEMBRO EXTR.INFERIOR SIN INFECCION	3,4898	16.155	16,07	16,07	12,14	5,88	0	122
219	PROC. EXTR.INFERIOR & HUMERO EXC. CADERA,PIE,FEMUR EDAD > 17 SIN CC	1,3168	6.899	6,86	22,93	7,79	6,12	0	67
211	PROC. DE CADERA & FEMUR EXCEPTO ARTICULACION MAYOR EDAD > 17 SIN CC	2,2318	6.403	6,37	29,30	13,46	8,28	0	134
225	PROCEDIMIENTOS SOBRE EL PIE	1,1226	5.881	5,85	35,15	2,93	4,16	0	163
222	PROCEDIMIENTOS SOBRE LA RODILLA SIN CC	1,0785	5.383	5,35	40,51	3,13	3,39	0	54
231	EXCISION LOCAL & ELIMINACION DISP. FIJACION INTERNA EXC. CADERA & FEMUR	1,3677	4.994	4,97	45,47	4,25	9,83	0	491
243	PROBLEMAS MEDICOS DE LA ESPALDA	0,8074	4.079	4,06	49,53	7,60	7,23	0	112
224	PROC. HOMBRO, CODO O ANTEBRAZO, EXC. PROC.MAYOR DE ARTICULACION SIN CC	0,8566	3.613	3,59	53,13	3,82	3,37	0	34
229	PROC. SOBRE MANO O MUÑECA, EXCEPTO PROC.MAYORES S.ARTICULACION SIN CC	0,8259	3.509	3,49	56,62	2,38	2,29	0	34
254	FRACTURA,ESGUINCE,DESGARRO & LUXACION BRAZO,PIERNA EXCL.PIE EDAD > 17 SIN	0,7074	3.366	3,35	59,96	3,76	4,15	0	64
227	PROCEDIMIENTOS SOBRE TEJIDOS BLANDOS SIN CC	0,9264	2.805	2,79	62,75	3,62	4,69	0	100
210	PROC. DE CADERA & FEMUR EXCEPTO ARTICULACION MAYOR EDAD > 17 CON CC	3,486	2.341	2,33	65,08	16,92	12,40	1	215
236	FRACTURAS DE CADERA & PELVIS	1,5783	2.183	2,17	67,25	8,96	10,04	0	130
558	PROC.MUSCULOESQUELETICO MAYOR EXC. ARTIC.MAYOR BILATERAL O MULTIPLE CO	6,8014	2.109	2,10	69,35	23,59	22,54	1	368
789	REIMPLANTACION MAYOR DE ARTICULACION & MIEMBRO EXTR.INFERIOR CON INFECCI	4,1253	2.020	2,01	71,36	17,50	12,24	1	129
230	EXCISION LOCAL & ELIMINACION DISP. FIJACION INTERNA DE CADERA & FEMUR	1,2676	1.476	1,47	72,83	5,81	8,82	0	112
6	LIBERACION DE TUNEL CARPIANO	0,6443	1.440	1,43	74,26	1,59	1,13	0	18
756	FUSION VERTEBRAL SIN CC	1,9981	1.400	1,39	75,66	11,38	7,54	1	93
249	CUIDADOS POSTERIORES, SISTEMA MUSCULOESQUELETICO & TEJIDO CONECTIVO	1,0558	1.263	1,26	76,91	8,56	9,41	0	59
220	PROCEDIMIENTOS EXTR.INFERIOR & HUMERO EXC. CADERA,PIE,FEMUR EDAD < 18	1,4236	1.009	1,00	77,92	4,73	4,99	0	62
232	ARTROSCOPIA	0,7902	954	0,95	78,86	2,67	3,63	0	38
223	PROC. MAYORES HOMBRO/CODO, U OTROS PROCEDIMIENTOS EXTR.SUPERIOR CON CC	0,899	920	0,92	79,78	4,14	3,74	0	31
251	FRACTURA,ESGUINCE,DESGARRO & LUXACION ANTEBRAZO,MANO,PIE EDAD > 17 SIN C	0,4531	908	0,90	80,68	3,11	3,85	0	35
256	OTROS DIAGNOSTICOS DE SISTEMA MUSCULOESQUELETICO & TEJIDO CONECTIVO	0,7288	815	0,81	81,49	3,34	5,69	0	50
218	PROC. EXTR.INFERIOR & HUMERO EXC. CADERA,PIE,FEMUR EDAD > 17 CON CC	2,4466	800	0,80	82,29	13,07	12,97	0	143

**ALTAS TOTALES**

**1,9040 100.530**

**8,38**

**GRDs MÁS FRECUENTES POR SERVICIO**

Unidad del Dolor  
AÑO 2001

GRD	DESCRIPCIÓN	PESO	ALTAS	%	% ACUM.	EM	D.E.	MIN.	MAX.
243	PROBLEMAS MEDICOS DE LA ESPALDA	0,8074	35	13,83	13,83	7,74	6,09	1	23
758	PROCEDIMIENTOS SOBRE ESPALDA & CUELLO EXC. FUSION ESPINAL SIN CC	1,0751	33	13,04	26,88	4,82	6,07	0	29
234	OTROS PROC. QUIRURGICOS DE S.MUSCULOESQUELETICO & T.CONECTIVO SIN CC	1,4976	16	6,32	33,20	11,50	10,64	2	44
4	PROCEDIMIENTOS ESPINALES	2,8446	12	4,74	37,94	10,83	10,13	1	31
239	FRACTURAS PATOLOGICAS & NEOPLASIA MALIGNA MUSCULOESQUELETICA & T.CONE	2,0717	10	3,95	41,90	13,30	10,20	1	37
19	TRASTORNOS DE NERVIOS CRANEALES & PERIFERICOS SIN CC	0,8112	9	3,56	45,45	8,67	7,23	2	25
203	NEOPLASIA MALIGNA DE SISTEMA HEPATOBILIAR O DE PANCREAS	1,8342	8	3,16	48,62	9,63	11,92	1	34
8	PROCED. SOBRE N.CRANEALES & PERIFERICOS & OTROS PQ S.NERVIOSO SIN CC	1,3151	8	3,16	51,78	13,00	10,43	4	37
468	PROCEDIMIENTO QUIRURGICO EXTENSIVO SIN RELACIÓN CON DIAGNÓSTICO PRINCIPAL	4,0631	6	2,37	54,15	12,17	12,59	1	31
461	PROC. QUIRURGICO CON DIAG. DE OTRO CONTACTO CON SERVICIOS SANITARIOS	0,649	6	2,37	56,52	6,00	2,83	3	11
233	OTROS PROC. QUIRURGICOS DE S.MUSCULOESQUELETICO & T.CONECTIVO CON CC	2,7328	6	2,37	58,89	23,67	16,28	9	46
18	TRASTORNOS DE NERVIOS CRANEALES & PERIFERICOS CON CC	1,3441	5	1,98	60,87	8,60	2,97	4	12
7	PROCED. SOBRE N.CRANEALES & PERIFERICOS & OTROS PQ S.NERVIOSO CON CC	2,5773	4	1,58	62,45	9,25	4,11	4	13
443	OTROS PROCEDIMIENTOS QUIRURGICOS POR LESION TRAUMATICA SIN CC	0,8805	4	1,58	64,03	8,75	3,86	3	11
247	SIGNOS & SINTOMAS DE SISTEMA MUSCULOESQUELETICO & T.CONECTIVO	0,6082	4	1,58	65,61	2,75	2,06	1	5
346	NEOPLASIA MALIGNA, APARATO GENITAL MASCULINO, CON CC	2,0271	4	1,58	67,19	10,00	8,25	1	17
241	TRASTORNOS DE T.CONECTIVO SIN CC	0,9449	3	1,19	68,38	6,33	7,57	1	15
172	NEOPLASIA MALIGNA DIGESTIVA CON CC	2,2079	3	1,19	69,57	8,00	5,57	2	13
82	NEOPLASIAS RESPIRATORIAS	1,9986	3	1,19	70,75	4,67	2,08	3	7
757	PROCEDIMIENTOS SOBRE ESPALDA & CUELLO EXC. FUSION ESPINAL CON CC	1,9132	3	1,19	71,94	17,33	26,58	1	48
170	OTROS PROCEDIMIENTOS QUIRURGICOS SOBRE APARATO DIGESTIVO CON CC	3,1115	3	1,19	73,12	13,67	3,79	11	18
131	TRASTORNOS VASCULARES PERIFERICOS SIN CC	0,9024	3	1,19	74,31	10,00	1,73	9	12
34	OTROS TRASTORNOS DEL SISTEMA NERVIOSO CON CC	1,3084	2	0,79	75,10	9,00	0,00	9	9
244	ENFERMEDADES OSEAS & ARTROPATIAS ESPECIFICAS CON CC	1,2227	2	0,79	75,89	13,00	7,07	8	18
245	ENFERMEDADES OSEAS & ARTROPATIAS ESPECIFICAS SIN CC	0,7208	2	0,79	76,68	2,50	0,71	2	3

**ALTAS TOTALES**

**1,6169 253**

**10,87**

**GRDs MÁS FRECUENTES POR SERVICIO**

Unidades de trasplantes  
AÑO 2001

GRD	DESCRIPCIÓN	PESO	ALTAS	%	% ACUM.	EM	D.E.	MIN.	MAX.
466	CUIDADOS POSTERIORES SIN HISTORIA DE NEO.MALIGNA COMO DIAG.SECUNDARIO	0,4232	331	46,88	46,88	1,38	2,15	0	36
302	TRASPLANTE RENAL	10,6644	56	7,93	54,82	19,77	13,58	6	79
103	TRASPLANTE CARDIACO	33,9368	28	3,97	58,78	32,21	27,32	13	111
480	TRASPLANTE HEPATICO	35,5168	25	3,54	62,32	26,12	13,94	12	66
795	TRASPLANTE DE PULMON	36,892	19	2,69	65,01	36,47	16,18	16	74
541	TRAST.RESPIRATORIOS EXC. INFECCIONES, BRONQUITIS, ASMA CON CC MAYOR	2,4647	17	2,41	67,42	14,65	9,30	3	41
124	TRAST.CIRCULATORIOS EXCEPTO IAM, CON CATETERISMO & DIAG. COMPLEJO	1,3681	16	2,27	69,69	16,81	9,20	8	44
101	OTROS DIAGNOSTICOS DE APARATO RESPIRATORIO CON CC	1,0461	11	1,56	71,25	16,27	9,18	6	36
205	TRASTORNOS DE HIGADO EXC. N.MALIGNA, CIRROSIS, HEPATITIS ALCOHOLICA CON C	1,5295	10	1,42	72,66	9,00	11,66	1	37
144	OTROS DIAGNOSTICOS DE APARATO CIRCULATORIO CON CC	1,5081	7	0,99	73,65	7,43	4,04	3	14
206	TRASTORNOS DE HIGADO EXC. N.MALIGNA, CIRROSIS, HEPATITIS ALCOHOLICA SIN CC	0,9238	6	0,85	74,50	2,50	2,81	1	8
125	TRAST.CIRCULATORIOS EXCEPTO IAM, CON CATETERISMO SIN DIAG. COMPLEJO	0,6544	6	0,85	75,35	8,33	8,87	1	22
188	OTROS DIAGNOSTICOS DE APARATO DIGESTIVO EDAD > 17 CON CC	1,0688	5	0,71	76,06	3,20	3,03	1	7
202	CIRROSIS & HEPATITIS ALCOHOLICA	1,5144	5	0,71	76,77	1,20	1,64	0	4
539	PROCEDIMIENTOS RESPIRATORIOS EXCEPTO PROC.TORACICOS MAYORES CON CC MA	5,8494	5	0,71	77,48	19,00	13,84	8	41
182	ESOFAGITIS, GASTROENTERITIS & TRAST.DIGEST. MISCELANEOS EDAD > 17 CON CC	0,873	4	0,57	78,05	7,25	4,27	2	12
421	ENFERMEDAD VIRICA EDAD > 17	0,6712	4	0,57	78,61	21,00	15,17	5	38
145	OTROS DIAGNOSTICOS DE APARATO CIRCULATORIO SIN CC	0,8297	4	0,57	79,18	14,00	9,83	2	25
543	TRAST.CIRCULATORIOS EXCEPTO IAM, ENDOCARDITIS, ICC & ARRITMIA CON CC MAY	2,674	4	0,57	79,75	24,00	14,90	12	45
552	TRAST. AP. DIGESTIVO EXCEPTO ESOF., GASTROENT. & ULC.NO COMPL. CON CC MAY	3,4625	4	0,57	80,31	21,25	14,38	4	39
557	TRASTORNOS HEPATOBILIARES Y DE PANCREAS CON CC MAYOR	3,6802	4	0,57	80,88	16,50	10,63	3	29
403	LINFOMA & LEUCEMIA NO AGUDA CON CC	2,6803	4	0,57	81,44	14,00	8,52	7	26
112	PROCEDIMIENTOS CARDIOVASCULARES PERCUTANEOS	1,6896	4	0,57	82,01	16,75	9,95	3	25
569	TRAST. DE RIÑON & TRACTO URINARIO EXCEPTO INSUFICIENCIA RENAL CON CC MAYO	1,7581	4	0,57	82,58	12,75	8,38	5	24
93	NEUMOPATIA INTERSTICIAL SIN CC	1,1483	4	0,57	83,14	0,25	0,50	0	1

**ALTAS TOTALES**

**5,3759 706**

**10,11**

**GRDs MÁS FRECUENTES POR SERVICIO**

Urología  
AÑO 2001

GRD	DESCRIPCIÓN	PESO	ALTAS	%	% ACUM.	EM	D.E.	MIN.	MAX.
311	PROCEDIMIENTOS TRANSURETRALES SIN CC	0,7532	5.967	11,94	11,94	5,27	4,31	0	62
324	CALCULOS URINARIOS SIN CC	0,4001	4.147	8,30	20,24	4,74	3,85	0	50
323	CALCULOS URINARIOS CON CC, &/O LITOTRIPSIA EXTRACORPOREA POR ONDA DE CHO	0,625	3.136	6,28	26,52	4,32	4,76	0	59
337	PROSTATECTOMIA TRANSURETRAL SIN CC	0,9272	2.829	5,66	32,18	6,21	3,63	0	44
335	PROCEDIMIENTOS MAYORES SOBRE PELVIS MASCULINA SIN CC	2,086	2.732	5,47	37,65	9,60	4,14	2	60
339	PROCEDIMIENTOS SOBRE TESTICULO, PROCESO NO MALIGNO EDAD > 17	0,6763	2.498	5,00	42,65	2,98	2,94	0	50
321	INFECCIONES DE RIÑÓN & TRACTO URINARIO EDAD > 17 SIN CC	0,6847	2.192	4,39	47,04	5,20	3,77	0	42
310	PROCEDIMIENTOS TRANSURETRALES CON CC	1,3177	1.735	3,47	50,51	8,26	7,08	0	66
303	PROCEDIMIENTOS S.RIÑÓN, URETER & PROC. MAYORES S. VEJIGA POR NEOPLASIA	2,898	1.448	2,90	53,41	15,17	10,88	1	84
305	PROC. S. RIÑÓN, URETER & PROC. MAYORES S. VEJIGA POR P. NO NEOPLASICO SIN CC	1,5892	1.369	2,74	56,15	10,53	8,63	0	93
349	HIPERTROFIA PROSTATICA BENIGNA SIN CC	0,5662	1.251	2,50	58,65	2,73	3,26	0	38
332	ÓTROS DIAGNOSTICOS DE RIÑÓN & TRACTO URINARIO EDAD > 17 SIN CC	0,7049	903	1,81	60,46	5,06	5,37	0	54
326	SIGNOS & SINTOMAS DE RIÑÓN & TRACTO URINARIO EDAD > 17 SIN CC	0,5451	901	1,80	62,26	5,79	4,66	0	47
567	PROCEDIMIENTOS RIÑÓN & TRACTO URINARIO EXCEPTO TRASPLANTE RENAL CON CC	6,4185	874	1,75	64,01	20,94	16,15	0	135
350	INFLAMACION DE APARATO GENITAL MASCULINO	0,6805	821	1,64	65,65	5,13	3,76	0	29
319	NEOPLASIAS DE RIÑÓN & TRACTO URINARIO SIN CC	0,7057	757	1,52	67,17	5,68	6,40	0	75
341	PROCEDIMIENTOS SOBRE EL PENE	1,6287	752	1,51	68,67	4,95	4,66	0	46
304	PROC. S. RIÑÓN, URETER & PROC. MAYORES S. VEJIGA POR P. NO NEOPLASICO CON C	2,4958	722	1,45	70,12	14,80	11,42	0	92
334	PROCEDIMIENTOS MAYORES SOBRE PELVIS MASCULINA CON CC	2,537	709	1,42	71,54	12,78	7,15	2	87
313	PROCEDIMIENTOS SOBRE URETRA, EDAD > 17 SIN CC	0,6969	705	1,41	72,95	4,70	4,56	0	30
340	PROCEDIMIENTOS SOBRE TESTICULO, PROCESO NO MALIGNO EDAD < 18	0,6002	705	1,41	74,36	2,35	1,21	0	12
571	PROCEDIMIENTOS APARATO GENITAL MASCULINO CON CC MAYOR	3,4398	689	1,38	75,74	15,63	10,02	0	82
336	PROSTATECTOMIA TRANSURETRAL CON CC	1,5358	686	1,37	77,11	7,56	5,65	1	48
309	PROCEDIMIENTOS MENORES SOBRE VEJIGA SIN CC	1,3534	668	1,34	78,45	6,12	4,87	0	39
347	NEOPLASIA MALIGNA, APARATO GENITAL MASCULINO, SIN CC	0,9709	609	1,22	79,67	3,50	4,52	0	33

**ALTAS TOTALES**

**1,2195 49.963**

**6,83**

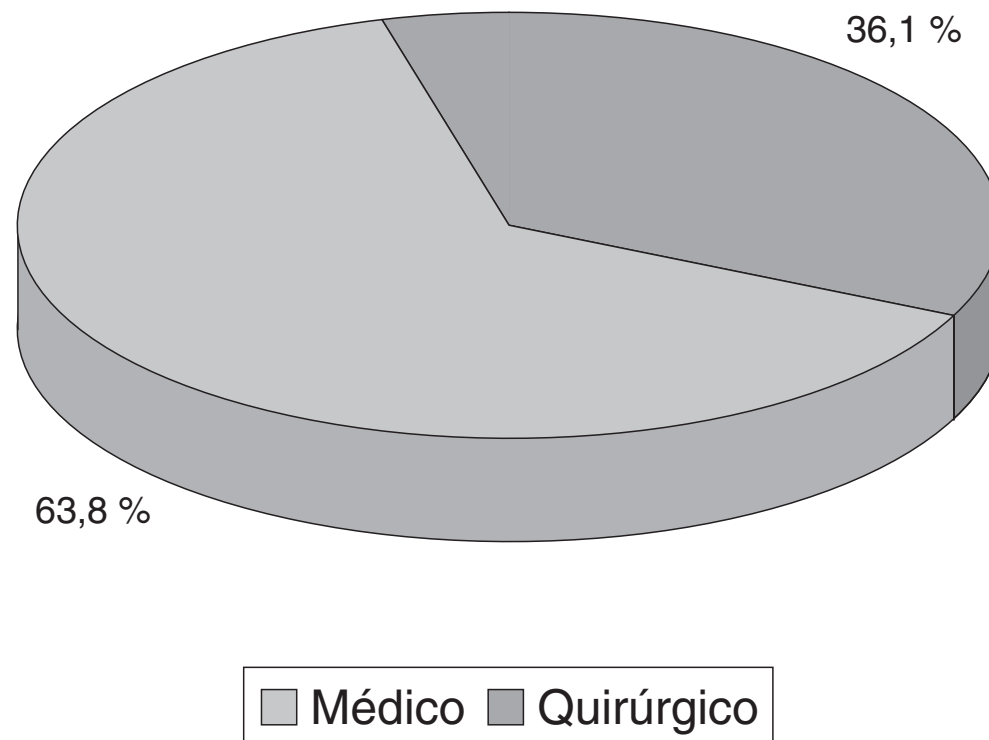


**9. *DISTRIBUCIÓN DE LAS ALTAS HOSPITALARIAS  
SEGÚN CATEGORÍA DIAGNÓSTICA PRINCIPAL***



# Distribución de las altas hospitalarias según el tipo de GRD CMBD INSALUD 2001

---



**CLASIFICACIÓN DE LAS ALTAS SEGÚN CATEGORÍA DIAGNÓSTICA PRINCIPAL**

AÑO 2001

CDM	DESCRIPCIÓN	ALTAS	%	% ACUM.	EM	P. MEDIO	EDAD MEDIA
14	EMBARAZO, PARTO Y PUERPERIO	154.378	13,84	13,84	3,50	0,58	30,6
5	ENFERMEDADES Y TRASTORNOS DEL APARATO CIRCULATORIO	144.546	12,96	26,80	8,70	2,02	67,9
6	ENFERMEDADES Y TRASTORNOS DEL APARATO DIGESTIVO	144.322	12,94	39,74	7,45	1,26	50,7
4	ENFERMEDADES Y TRASTORNOS DEL APARATO RESPIRATORIO	120.208	10,78	50,51	9,43	1,68	59,6
8	ENFERMEDADES Y TRASTORNOS DE SISTEMA MUSCULOESQUELÉTICO Y TEJIDO CONJUNTIVO	112.667	10,10	60,61	8,84	1,87	54,3
1	SISTEMA NERVIOSO	72.270	6,48	67,09	9,87	1,83	55,7
7	ENFERMEDADES Y TRASTORNOS DE HÍGADO, SISTEMA BILIAR Y PÁNCREAS	50.574	4,53	71,62	10,37	1,72	62,5
11	ENFERMEDADES Y TRASTORNOS DE RIÑÓN Y VÍAS URINARIAS	49.852	4,47	76,09	7,67	1,26	58,0
3	ENFERMEDADES Y TRASTORNOS DE OÍDO, NARIZ Y FARINGE	49.314	4,42	80,51	4,12	0,84	33,0
13	ENFERMEDADES Y TRASTORNOS DEL APARATO REPRODUCTOR FEMENINO	43.044	3,86	84,37	5,24	1,00	49,1
9	ENFERMEDADES Y TRASTORNOS DE PIEL, TEJIDO SUBCUTÁNEO Y MAMA	34.323	3,08	87,45	6,06	1,11	49,4
15	RECIEN NACIDOS Y NEONATOS CON PATOLOGÍA ORIGINADA EN EL PERIODO PERINATAL	32.664	2,93	90,38	7,18	1,34	0,0
2	OJO	31.998	2,87	93,25	2,94	0,85	64,1
17	TRASTORNOS MIELOPROLIFERATIVOS Y NEOPLASIAS MAL DIFERENCIADAS	24.173	2,17	95,41	7,75	2,10	54,2
10	ENFERMEDADES Y TRASTORNOS DE DE SISTEMA ENDOCRINO, NUTRICIÓN Y METABOLISMO	21.784	1,95	97,37	8,24	1,27	50,1
12	ENFERMEDADES Y TRASTORNOS DEL APARATO REPRODUCTOR MASCULINO	19.655	1,76	99,13	6,09	1,23	54,1
19	TRASTORNOS MENTALES	16.015	1,44	100,56	13,21	1,30	46,0
18	ENFERMEDADES INFECCIOSAS Y PARASITARIAS (SISTÉMICAS O NO LOCALIZADAS)	14.383	1,29	101,85	9,22	1,57	41,8
16	ENFERMEDADES Y TRASTORNOS DE SANGRE, ORGANOS HEMATOPOYÉTICOS Y SISTEMA INMUNOL	13.216	1,18	103,04	7,75	1,40	55,1
21	LESIONES, ENVENENAMIENTOS Y EFECTOS TÓXICOS DE FÁRMACOS	11.099	0,99	104,03	7,62	1,09	45,6
23	OTRAS CAUSAS DE ATENCIÓN SANITARIA	9.704	0,87	104,90	9,08	0,70	43,1
0	CATEGORÍA NO VÁLIDA	4.840	0,43	105,34	14,95	3,08	53,7
24	INFECCIONES HIV	4.525	0,41	105,74	13,83	2,59	37,8
0	PRE-CDM	3.780	0,34	106,08	46,13	19,95	55,7
20	USO DE DROGAS/ALCOHOL Y TRASTORNOS MENTALES INDUCIDOS POR DROGAS	2.840	0,25	106,34	8,95	0,72	42,9

**ALTAS TOTALES**

**1.190.424**

**7,65**

**1,48**

**50,5**

**10. 25 GRDs MÁS FRECUENTES POR HOSPITAL**



**GRDs MÁS FRECUENTES TOTAL INSALUD**

**TOTAL INSALUD  
AÑO 2001**

GRD	DESCRIPCIÓN	PESO	ALTAS	%	% ACUM.	EM	D.E.	MIIN.	MAX.
373	PARTO SIN COMPLICACIONES	0,4842	60.359	5,41	5,41	2,86	2,97	0	369
541	TRAST.RESPIRATORIOS EXC. INFECCIONES, BRONQUITIS, ASMA CON CC MAYOR	2,4647	31.741	2,85	8,26	10,95	9,31	0	358
372	PARTO CON COMPLICACIONES	0,588	27.197	2,44	10,69	3,32	2,50	0	94
127	INSUFICIENCIA CARDIACA & SHOCK	1,524	17.796	1,60	12,29	9,29	7,08	0	200
39	PROCEDIMIENTOS SOBRE CRISTALINO CON O SIN VITRECTOMIA	0,8158	16.915	1,52	13,81	1,92	1,83	0	92
209	REIMPLANTACION MAYOR ARTICULACION & MIEMBRO EXTR.INFERIOR SIN INFECCION	3,4898	16.561	1,48	15,29	12,53	6,98	0	157
359	PROC. SOBRE UTERO & ANEJOS POR CA.IN SITU & PROCESO NO MALIGNO SIN CC	1,0667	16.129	1,45	16,74	5,57	3,46	0	40
14	TRASTORNOS CEREBROVASCULARES ESPECIFICOS EXCEPTO AIT	2,0431	16.006	1,43	18,17	11,10	12,13	0	287
162	PROCEDIMIENTOS SOBRE HERNIA INGUINAL & FEMORAL EDAD > 17 SIN CC	0,6691	15.416	1,38	19,55	2,62	2,39	0	49
381	ABORTO CON DILATACION & LEGRADO, ASPIRACION O HISTEROTOMIA	0,4741	15.064	1,35	20,90	1,76	1,70	0	78
777	ESOFAGITIS, GASTROENTERITIS & TRAST.DIGESTIVOS MISCELANEOS EDAD < 18 SIN CC	0,4346	14.301	1,28	22,19	3,18	2,79	0	95
371	CESAREA, SIN COMPLICACIONES	0,8965	13.984	1,25	23,44	6,25	2,98	1	54
183	ESOFAGITIS, GASTROENTERITIS & TRAST.DIGEST. MISCELANEOS EDAD > 17 SIN CC	0,5754	13.106	1,17	24,61	6,03	5,04	0	73
629	NEONATO, PESO AL NACER > 2499 G, SIN P. QUIR. SIGNIF., DIAG NEONATO NORMAL	0,2387	13.070	1,17	25,79	2,53	2,78	0	66
410	QUIMIOTERAPIA	1,0995	12.199	1,09	26,88	3,37	4,51	0	118
140	ANGINA DE PECHO	0,8999	11.817	1,06	27,94	6,85	4,85	0	107
88	ENFERMEDAD PULMONAR OBSTRUCTIVA CRONICA	1,2134	10.579	0,95	28,89	8,83	6,66	0	145
167	APENDICECTOMIA SIN DIAGNOSTICO PRINCIPAL COMPLICADO SIN CC	0,8053	9.964	0,89	29,78	3,79	2,27	0	40
544	ICC & ARRITMIA CARDIACA CON CC MAYOR	3,5415	9.813	0,88	30,66	11,49	10,27	0	245
15	ACCIDENTE ISQUEMICO TRANSITORIO & OCLUSIONES PRECEREBRALES	0,9255	8.909	0,80	31,46	8,35	7,60	0	141
775	BRONQUITIS & ASMA EDAD < 18 SIN CC	0,5998	8.856	0,79	32,25	4,24	2,86	0	62
55	PROCEDIMIENTOS MISCELANEOS SOBRE OIDO, NARIZ, BOCA & GARGANTA	0,6519	8.838	0,79	33,05	2,47	2,21	0	51
175	HEMORRAGIA GASTROINTESTINAL SIN CC	0,8343	8.589	0,77	33,82	5,79	4,16	0	82
383	OTROS DIAGNOSTICOS ANTEPARTO CON COMPLICACIONES MEDICAS	0,5872	8.088	0,73	34,54	3,54	3,25	0	56
125	TRAST.CIRCULATORIOS EXCEPTO IAM, CON CATETERISMO SIN DIAG. COMPLEJO	0,6544	8.057	0,72	35,26	4,50	5,69	0	89

**ALTAS TOTALES**

**1,4796 1.190.424**

**7,65**

**GRDs MÁS FRECUENTES POR GRUPOS DE HOSPITALES**

**Grupo 1  
AÑO 2001**

GRD	DESCRIPCIÓN	PESO	ALTAS	%	% ACUM.	EM	D.E.	MIN.	MAX.
373	PARTO SIN COMPLICACIONES	0,4842	7.907	6,07	6,07	2,64	4,25	0	367
541	TRAST.RESPIRATORIOS EXC. INFECCIONES, BRONQUITIS, ASMA CON CC MAYOR	2,4647	4.020	3,09	9,16	9,50	7,83	0	124
372	PARTO CON COMPLICACIONES	0,588	2.843	2,18	11,34	3,07	2,13	0	40
39	PROCEDIMIENTOS SOBRE CRISTALINO CON O SIN VITRECTOMIA	0,8158	2.641	2,03	13,37	1,70	1,06	0	13
777	ESOFAGITIS, GASTROENTERITIS & TRAST.DIGESTIVOS MISCELANEOS EDAD < 18 SIN CC	0,4346	2.449	1,88	15,25	2,58	1,82	0	24
127	INSUFICIENCIA CARDIACA & SHOCK	1,524	2.285	1,75	17,00	7,90	5,76	0	62
162	PROCEDIMIENTOS SOBRE HERNIA INGUINAL & FEMORAL EDAD > 17 SIN CC	0,6691	2.099	1,61	18,61	2,30	1,61	0	18
629	NEONATO, PESO AL NACER > 2499 G, SIN P. QUIR.SIGNIF., DIAG NEONATO NORMAL	0,2387	1.966	1,51	20,12	2,31	2,26	0	36
209	REIMPLANTACION MAYOR ARTICULACION & MIEMBRO EXTR.INFERIOR SIN INFECCION	3,4898	1.957	1,50	21,62	10,18	5,18	0	72
14	TRASTORNOS CEREBROVASCULARES ESPECIFICOS EXCEPTO AIT	2,0431	1.837	1,41	23,03	8,80	8,95	0	92
381	ABORTO CON DILATACION & LEGRADO, ASPIRACION O HISTEROTOMIA	0,4741	1.817	1,39	24,43	1,50	1,21	0	17
183	ESOFAGITIS, GASTROENTERITIS & TRAST.DIGEST. MISCELANEOS EDAD > 17 SIN CC	0,5754	1.794	1,38	25,80	4,80	3,84	0	31
371	CESAREA, SIN COMPLICACIONES	0,8965	1.708	1,31	27,11	5,60	2,03	1	21
140	ANGINA DE PECHO	0,8999	1.566	1,20	28,32	5,91	4,28	0	41
359	PROC. SOBRE UTERO & ANEJOS POR CA.IN SITU & PROCESO NO MALIGNO SIN CC	1,0667	1.553	1,19	29,51	5,40	2,75	0	30
88	ENFERMEDAD PULMONAR OBSTRUCTIVA CRONICA	1,2134	1.551	1,19	30,70	7,55	5,29	0	88
383	OTROS DIAGNOSTICOS ANTEPARTO CON COMPLICACIONES MEDICAS	0,5872	1.311	1,01	31,71	3,15	2,94	0	33
70	OTITIS MEDIA & ITRS EDAD < 18	0,6006	1.300	1,00	32,70	2,72	1,91	0	18
775	BRONQUITIS & ASMA EDAD < 18 SIN CC	0,5998	1.272	0,98	33,68	3,61	2,37	0	20
167	APENDICECTOMIA SIN DIAGNOSTICO PRINCIPAL COMPLICADO SIN CC	0,8053	1.222	0,94	34,62	3,10	1,84	0	18
379	AMENAZA DE ABORTO	0,4245	1.217	0,93	35,55	3,67	5,67	0	98
175	HEMORRAGIA GASTROINTESTINAL SIN CC	0,8343	1.215	0,93	36,49	5,04	3,47	0	40
89	NEUMONIA SIMPLE & PLEURITIS EDAD > 17 CON CC	1,4274	1.099	0,84	37,33	9,16	6,05	0	62
243	PROBLEMAS MEDICOS DE LA ESPALDA	0,8074	1.043	0,80	38,13	6,75	6,01	0	46
544	ICC & ARRITMIA CARDIACA CON CC MAYOR	3,5415	1.021	0,78	38,91	9,35	7,56	0	64

**ALTAS TOTALES**

**1,2491 130.272**

**5,71**

**GRDs MÁS FRECUENTES POR GRUPOS DE HOSPITALES**

Grupo 2  
AÑO 2001

GRD	DESCRIPCIÓN	PESO	ALTAS	%	% ACUM.	EM	D.E.	MIN.	MAX.
373	PARTO SIN COMPLICACIONES	0,4842	20.511	5,19	5,19	2,77	4,07	0	369
541	TRAST.RESPIRATORIOS EXC. INFECCIONES, BRONQUITIS, ASMA CON CC MAYOR	2,4647	12.065	3,05	8,24	10,39	8,61	0	239
372	PARTO CON COMPLICACIONES	0,588	8.299	2,10	10,34	3,25	2,61	0	94
127	INSUFICIENCIA CARDIACA & SHOCK	1,524	7.056	1,79	12,13	8,78	6,47	0	112
39	PROCEDIMIENTOS SOBRE CRISTALINO CON O SIN VITRECTOMIA	0,8158	6.463	1,64	13,76	1,75	1,27	0	24
359	PROC. SOBRE UTERO & ANEJOS POR CA.IN SITU & PROCESO NO MALIGNO SIN CC	1,0667	6.031	1,53	15,29	5,41	3,20	0	34
209	REIMPLANTACION MAYOR ARTICULACION & MIEMBRO EXTR.INFERIOR SIN INFECCION	3,4898	5.968	1,51	16,80	12,03	5,25	1	77
14	TRASTORNOS CEREBROVASCULARES ESPECIFICOS EXCEPTO AIT	2,0431	5.964	1,51	18,31	9,69	8,27	0	176
777	ESOFAGITIS, GASTROENTERITIS & TRAST.DIGESTIVOS MISCELANEOS EDAD < 18 SIN CC	0,4346	5.518	1,40	19,71	3,07	2,07	0	22
162	PROCEDIMIENTOS SOBRE HERNIA INGUINAL & FEMORAL EDAD > 17 SIN CC	0,6691	5.514	1,40	21,10	2,71	2,17	0	34
140	ANGINA DE PECHO	0,8999	5.385	1,36	22,46	6,67	4,47	0	46
381	ABORTO CON DILATACION & LEGRADO, ASPIRACION O HISTEROTOMIA	0,4741	5.242	1,33	23,79	1,81	2,13	0	78
183	ESOFAGITIS, GASTROENTERITIS & TRAST.DIGEST. MISCELANEOS EDAD > 17 SIN CC	0,5754	4.766	1,21	25,00	5,79	4,69	0	73
371	CESAREA, SIN COMPLICACIONES	0,8965	4.663	1,18	26,18	6,10	2,91	1	51
629	NEONATO, PESO AL NACER > 2499 G, SIN P. QUIR.SIGNIF., DIAG NEONATO NORMAL	0,2387	4.186	1,06	27,24	2,52	2,74	0	36
88	ENFERMEDAD PULMONAR OBSTRUCTIVA CRONICA	1,2134	3.905	0,99	28,22	8,25	5,70	0	71
544	ICC & ARRITMIA CARDIACA CON CC MAYOR	3,5415	3.853	0,97	29,20	10,70	8,56	0	145
167	APENDICECTOMIA SIN DIAGNOSTICO PRINCIPAL COMPLICADO SIN CC	0,8053	3.603	0,91	30,11	3,83	2,30	0	40
175	HEMORRAGIA GASTROINTESTINAL SIN CC	0,8343	3.198	0,81	30,92	5,48	3,85	0	63
15	ACCIDENTE ISQUEMICO TRANSITORIO & OCLUSIONES PRECEREBRALES	0,9255	3.183	0,81	31,72	7,25	5,50	0	77
775	BRONQUITIS & ASMA EDAD < 18 SIN CC	0,5998	3.183	0,81	32,53	4,08	2,68	0	62
122	TRAST.CIRCULATORIOS CON IAM SIN COMPL.CARDIOVASCULARES ALTA CON VIDA	1,8758	3.124	0,79	33,32	8,68	4,67	0	55
143	DOLOR TORACICO	0,5451	2.854	0,72	34,04	4,77	3,38	0	36
55	PROCEDIMIENTOS MISCELANEOS SOBRE OIDO, NARIZ, BOCA & GARGANTA	0,6519	2.846	0,72	34,76	2,54	2,08	0	31
158	PROCEDIMIENTOS SOBRE ANO & ENTEROSTOMIA SIN CC	0,5935	2.737	0,69	35,46	2,83	2,96	0	38

**ALTAS TOTALES**

**1,3661 395.189**

**6,97**

**GRDs MÁS FRECUENTES POR GRUPOS DE HOSPITALES**

**Grupo 3  
AÑO 2001**

GRD	DESCRIPCIÓN	PESO	ALTAS	%	% ACUM.	EM	D.E.	MIN.	MAX.
373	PARTO SIN COMPLICACIONES	0,4842	9.371	4,23	4,23	2,91	1,31	0	27
541	TRAST.RESPIRATORIOS EXC. INFECCIONES, BRONQUITIS, ASMA CON CC MAYOR	2,4647	5.848	2,64	6,87	10,81	8,15	0	97
372	PARTO CON COMPLICACIONES	0,588	4.284	1,93	8,80	3,37	2,80	0	92
183	ESOFAGITIS, GASTROENTERITIS & TRAST.DIGEST. MISCELANEOS EDAD > 17 SIN CC	0,5754	3.003	1,35	10,15	6,25	5,37	0	56
127	INSUFICIENCIA CARDIACA & SHOCK	1,524	2.977	1,34	11,50	10,08	7,68	0	105
629	NEONATO, PESO AL NACER > 2499 G, SIN P. QUIR. SIGNIF., DIAG NEONATO NORMAL	0,2387	2.972	1,34	12,84	2,85	2,50	0	65
209	REIMPLANTACION MAYOR ARTICULACION & MIEMBRO EXTR.INFERIOR SIN INFECCION	3,4898	2.941	1,33	14,16	11,96	6,69	1	129
14	TRASTORNOS CEREBROVASCULARES ESPECIFICOS EXCEPTO AIT	2,0431	2.914	1,31	15,48	11,19	10,50	0	92
359	PROC. SOBRE UTERO & ANEJOS POR CA.IN SITU & PROCESO NO MALIGNO SIN CC	1,0667	2.817	1,27	16,75	5,46	3,97	0	40
777	ESOFAGITIS, GASTROENTERITIS & TRAST.DIGESTIVOS MISCELANEOS EDAD < 18 SIN CC	0,4346	2.772	1,25	18,00	3,35	2,62	0	35
39	PROCEDIMIENTOS SOBRE CRISTALINO CON O SIN VITRECTOMIA	0,8158	2.577	1,16	19,16	2,51	2,00	0	36
381	ABORTO CON DILATAION & LEGRADO, ASPIRACION O HISTEROTOMIA	0,4741	2.367	1,07	20,23	1,83	1,54	0	22
162	PROCEDIMIENTOS SOBRE HERNIA INGUINAL & FEMORAL EDAD > 17 SIN CC	0,6691	2.205	0,99	21,22	3,70	3,36	0	49
112	PROCEDIMIENTOS CARDIOVASCULARES PERCUTANEOS	1,6896	2.166	0,98	22,20	4,99	5,80	0	45
55	PROCEDIMIENTOS MISCELANEOS SOBRE OIDO, NARIZ, BOCA & GARGANTA	0,6519	2.113	0,95	23,15	2,61	1,93	0	26
371	CESAREA, SIN COMPLICACIONES	0,8965	2.048	0,92	24,08	6,42	3,17	1	42
167	APENDICECTOMIA SIN DIAGNOSTICO PRINCIPAL COMPLICADO SIN CC	0,8053	1.983	0,89	24,97	4,01	2,29	0	28
544	ICC & ARRITMIA CARDIACA CON CC MAYOR	3,5415	1.972	0,89	25,86	11,35	9,41	0	120
88	ENFERMEDAD PULMONAR OBSTRUCTIVA CRONICA	1,2134	1.847	0,83	26,70	9,75	6,99	0	118
140	ANGINA DE PECHO	0,8999	1.834	0,83	27,52	6,56	5,53	0	107
143	DOLOR TORACICO	0,5451	1.810	0,82	28,34	4,47	4,00	0	64
15	ACCIDENTE ISQUEMICO TRANSITORIO & OCLUSIONES PRECEREBRALES	0,9255	1.794	0,81	29,15	8,91	7,27	0	65
383	OTROS DIAGNOSTICOS ANTEPARTO CON COMPLICACIONES MEDICAS	0,5872	1.779	0,80	29,95	3,15	3,04	0	42
175	HEMORRAGIA GASTROINTESTINAL SIN CC	0,8343	1.594	0,72	30,67	6,39	4,70	0	82
410	QUIMIOTERAPIA	1,0995	1.582	0,71	31,38	5,06	5,24	0	51

**ALTAS TOTALES**

**1,5151 221.678**

**7,93**

**GRDs MÁS FRECUENTES POR GRUPOS DE HOSPITALES**

Grupo 4  
AÑO 2001

GRD	DESCRIPCIÓN	PESO	ALTAS	%	% ACUM.	EM	D.E.	MIN.	MAX.
373	PARTO SIN COMPLICACIONES	0,4842	21.077	5,19	5,19	3,01	1,28	0	55
372	PARTO CON COMPLICACIONES	0,588	10.787	2,66	7,85	3,45	2,45	0	87
541	TRAST.RESPIRATORIOS EXC. INFECCIONES, BRONQUITIS, ASMA CON CC MAYOR	2,4647	8.266	2,04	9,89	12,11	9,87	0	135
410	QUIMIOTERAPIA	1,0995	7.011	1,73	11,62	3,04	4,54	0	118
209	REIMPLANTACION MAYOR ARTICULACION & MIEMBRO EXTR.INFERIOR SIN INFECCION	3,4898	5.438	1,34	12,96	14,39	8,80	1	157
371	CESAREA, SIN COMPLICACIONES	0,8965	5.312	1,31	14,26	6,53	3,22	1	54
381	ABORTO CON DILATACION & LEGRADO, ASPIRACION O HISTEROTOMIA	0,4741	5.244	1,29	15,56	1,80	1,46	0	49
359	PROC. SOBRE UTERO & ANEJOS POR CA.IN SITU & PROCESO NO MALIGNO SIN CC	1,0667	5.150	1,27	16,83	5,93	3,71	0	36
112	PROCEDIMIENTOS CARDIOVASCULARES PERCUTANEOS	1,6896	5.128	1,26	18,09	4,59	5,72	0	51
14	TRASTORNOS CEREBROVASCULARES ESPECIFICOS EXCEPTO AIT	2,0431	5.064	1,25	19,34	13,29	16,49	0	287
127	INSUFICIENCIA CARDIACA & SHOCK	1,524	4.838	1,19	20,53	9,96	7,84	0	200
39	PROCEDIMIENTOS SOBRE CRISTALINO CON O SIN VITRECTOMIA	0,8158	4.168	1,03	21,56	2,12	2,73	0	92
125	TRAST.CIRCULATORIOS EXCEPTO IAM, CON CATETERISMO SIN DIAG. COMPLEJO	0,6544	4.037	0,99	22,55	4,68	6,39	0	89
629	NEONATO, PESO AL NACER >2499 G, SIN P. QUIR.SIGNIF., DIAG NEONATO NORMAL	0,2387	3.807	0,94	23,49	2,36	3,22	0	66
183	ESOFAGITIS, GASTROENTERITIS & TRAST.DIGEST. MISCELANEOS EDAD > 17 SIN CC	0,5754	3.493	0,86	24,35	6,79	5,59	0	53
162	PROCEDIMIENTOS SOBRE HERNIA INGUINAL & FEMORAL EDAD > 17 SIN CC	0,6691	3.154	0,78	25,13	2,96	2,72	0	38
430	PSICOSIS	1,5274	3.062	0,75	25,88	16,61	18,63	0	237
167	APENDICECTOMIA SIN DIAGNOSTICO PRINCIPAL COMPLICADO SIN CC	0,8053	3.013	0,74	26,62	3,85	2,37	0	30
88	ENFERMEDAD PULMONAR OBSTRUCTIVA CRONICA	1,2134	2.984	0,74	27,36	9,43	7,50	0	145
777	ESOFAGITIS, GASTROENTERITIS & TRAST.DIGESTIVOS MISCELANEOS EDAD < 18 SIN CC	0,4346	2.960	0,73	28,09	3,62	4,20	0	95
140	ANGINA DE PECHO	0,8999	2.889	0,71	28,80	7,76	5,17	0	52
55	PROCEDIMIENTOS MISCELANEOS SOBRE OIDO, NARIZ, BOCA & GARGANTA	0,6519	2.877	0,71	29,51	2,52	2,68	0	51
15	ACCIDENTE ISQUEMICO TRANSITORIO & OCLUSIONES PRECEREBRALES	0,9255	2.825	0,70	30,21	9,60	9,23	0	141
775	BRONQUITIS & ASMA EDAD < 18 SIN CC	0,5998	2.712	0,67	30,87	4,51	3,12	0	32
82	NEOPLASIAS RESPIRATORIAS	1,9986	2.588	0,64	31,51	11,94	11,07	0	150

**ALTAS TOTALES**

**1,6607 405.829**

**8,69**

**GRDs MÁS FRECUENTES POR GRUPOS DE HOSPITALES**

Grupo 5  
AÑO 2001

GRD	DESCRIPCIÓN	PESO	ALTAS	%	% ACUM.	EM	D.E.	MIN.	MAX.
162	PROCEDIMIENTOS SOBRE HERNIA INGUINAL & FEMORAL EDAD > 17 SIN CC	0,6691	2.444	6,52	6,52	1,28	0,61	0	13
541	TRAST.RESPIRATORIOS EXC. INFECCIONES, BRONQUITIS, ASMA CON CC MAYOR	2,4647	1.542	4,12	10,64	13,48	15,71	0	358
373	PARTO SIN COMPLICACIONES	0,4842	1.493	3,99	14,63	2,59	0,76	1	7
119	LIGADURA & STRIPPING DE VENAS	0,7767	1.365	3,64	18,27	1,08	0,31	0	4
462	REHABILITACION	2,389	1.154	3,08	21,35	46,46	41,98	0	471
39	PROCEDIMIENTOS SOBRE CRISTALINO CON O SIN VITRECTOMIA	0,8158	1.066	2,85	24,20	1,21	0,47	0	5
158	PROCEDIMIENTOS SOBRE ANO & ENTEROSTOMIA SIN CC	0,5935	1.052	2,81	27,01	1,35	1,32	0	32
372	PARTO CON COMPLICACIONES	0,588	984	2,63	29,63	3,13	1,25	0	13
160	PROCEDIMIENTOS SOBRE HERNIA EXCEPTO INGUINAL & FEMORAL EDAD > 17 SIN CC	0,9318	716	1,91	31,55	1,95	1,78	0	14
127	INSUFICIENCIA CARDIACA & SHOCK	1,524	640	1,71	33,26	11,21	7,48	0	85
267	PROCEDIMIENTOS DE REGION PERIANAL & ENFERMEDAD PILONIDAL	0,5241	622	1,66	34,92	1,15	0,46	0	6
777	ESOFAGITIS, GASTROENTERITIS & TRAST.DIGESTIVOS MISCELANEOS EDAD < 18 SIN CC	0,4346	602	1,61	36,52	3,64	3,25	0	53
359	PROC. SOBRE UTERO & ANEJOS POR CA.IN SITU & PROCESO NO MALIGNO SIN CC	1,0667	578	1,54	38,07	4,96	2,47	1	16
544	ICC & ARRITMIA CARDIACA CON CC MAYOR	3,5415	551	1,47	39,54	14,83	14,65	0	226
270	OTROS PROCEDIMIENTOS SOBRE PIEL, T.SUBCUTANEO & MAMA SIN CC	0,9575	473	1,26	40,80	1,12	1,34	0	20
225	PROCEDIMIENTOS SOBRE EL PIE	1,1226	417	1,11	41,91	1,35	1,45	0	27
381	ABORTO CON DILATAACION & LEGRADO, ASPIRACION O HISTEROTOMIA	0,4741	394	1,05	42,97	1,36	1,01	0	9
775	BRONQUITIS & ASMA EDAD < 18 SIN CC	0,5998	378	1,01	43,97	4,64	2,64	0	22
410	QUIMIOTERAPIA	1,0995	325	0,87	44,84	4,02	3,45	1	35
101	OTROS DIAGNOSTICOS DE APARATO RESPIRATORIO CON CC	1,0461	316	0,84	45,69	11,85	8,92	0	85
753	REHABILITACION PARA TRASTORNO COMPULSIVO NUTRICIONAL	3,183	315	0,84	46,53	12,94	14,96	0	137
88	ENFERMEDAD PULMONAR OBSTRUCTIVA CRONICA	1,2134	292	0,78	47,31	11,52	10,65	0	114
494	COLECISTECTOMIA LAPAROSCOPICA SIN EXPLORAC. CONDUCTO BILIAR SIN CC	0,8452	285	0,76	48,07	1,38	0,69	0	4
533	OTROS TRAST. SISTEMA NERVIOSO EXC. AIT, CONVULSIONES & CEFALEA CON CC MA	4,8524	278	0,74	48,81	50,38	128,46	0	1953
89	NEUMONIA SIMPLE & PLEURITIS EDAD > 17 CON CC	1,4274	276	0,74	49,55	12,76	7,85	1	50

**ALTAS TOTALES**

**1,3070 37.456**

**8,58**

Aragón



**GRDs MÁS FRECUENTES POR COMUNIDADES AUTÓNOMAS**

**ARAGÓN  
AÑO 2001**

GRD	DESCRIPCIÓN	PESO	ALTAS	%	% ACUM.	EM	D.E.	MIN.	MAX.
372	PARTO CON COMPLICACIONES	0,588	3.453	3,17	3,17	3,44	1,72	0	35
373	PARTO SIN COMPLICACIONES	0,4842	3.037	2,79	5,97	3,17	0,90	0	19
541	TRAST.RESPIRATORIOS EXC. INFECCIONES, BRONQUITIS, ASMA CON CC MAYOR	2,4647	2.542	2,34	8,30	11,54	9,60	0	102
39	PROCEDIMIENTOS SOBRE CRISTALINO CON O SIN VITRECTOMIA	0,8158	2.105	1,93	10,24	1,79	1,06	0	12
410	QUIMIOTERAPIA	1,0995	1.909	1,75	11,99	2,42	3,95	0	54
14	TRASTORNOS CEREBROVASCULARES ESPECIFICOS EXCEPTO AIT	2,0431	1.795	1,65	13,64	13,15	14,48	0	152
209	REIMPLANTACION MAYOR ARTICULACION & MIEMBRO EXTR.INFERIOR SIN INFECCION	3,4898	1.621	1,49	15,13	14,25	7,52	3	126
127	INSUFICIENCIA CARDIACA & SHOCK	1,524	1.470	1,35	16,48	9,42	6,31	0	55
359	PROC. SOBRE UTERO & ANEJOS POR CA.IN SITU & PROCESO NO MALIGNO SIN CC	1,0667	1.468	1,35	17,83	6,30	3,70	0	30
777	ESOFAGITIS, GASTROENTERITIS & TRAST.DIGESTIVOS MISCELANEOS EDAD <18 SIN C	0,4346	1.353	1,24	19,08	3,09	2,06	0	17
162	PROCEDIMIENTOS SOBRE HERNIA INGUINAL & FEMORAL EDAD >17 SIN CC	0,6691	1.315	1,21	20,29	2,57	2,01	0	25
183	ESOFAGITIS, GASTROENTERITIS & TRAST.DIGEST. MISCELANEOS EDAD >17 SIN CC	0,5754	1.296	1,19	21,48	6,06	4,57	0	38
381	ABORTO CON DILATACION & LEGRADO, ASPIRACION O HISTEROTOMIA	0,4741	1.151	1,06	22,53	1,94	1,81	0	49
395	TRASTORNOS DE LOS HEMATIES EDAD >17	1,105	1.094	1,01	23,54	5,44	7,21	0	58
140	ANGINA DE PECHO	0,8999	1.051	0,97	24,51	7,44	4,85	0	46
629	NEONATO, PESO AL NACER > 2499 G, SIN P. QUIR.SIGNIF., DIAG NEONATO NORMAL	0,2387	1.030	0,95	25,45	2,86	3,26	0	66
243	PROBLEMAS MEDICOS DE LA ESPALDA	0,8074	1.013	0,93	26,38	9,82	10,24	0	112
175	HEMORRAGIA GASTROINTESTINAL SIN CC	0,8343	877	0,81	27,19	5,67	3,73	0	27
430	PSICOSIS	1,5274	827	0,76	27,95	15,29	14,38	0	148
89	NEUMONIA SIMPLE & PLEURITIS EDAD >17 CON CC	1,4274	818	0,75	28,70	12,13	8,72	0	73
138	ARRITMIAS CARDIACAS & TRASTORNOS DE CONDUCCION CON CC	1,2878	816	0,75	29,45	8,31	6,57	0	86
143	DOLOR TORACICO	0,5451	810	0,74	30,20	5,63	4,23	0	46
88	ENFERMEDAD PULMONAR OBSTRUCTIVA CRONICA	1,2134	799	0,73	30,93	10,10	7,19	0	58
15	ACCIDENTE ISQUEMICO TRANSITORIO & OCLUSIONES PRECEREBRALES	0,9255	787	0,72	31,66	8,68	10,23	0	126
371	CESAREA, SIN COMPLICACIONES	0,8965	771	0,71	32,36	6,99	2,40	1	35

**ALTAS TOTALES**

**1,4854 108.788**

**7,90**

**GRDs MÁS FRECUENTES POR HOSPITAL**

2201 H. GRAL. SAN JORGE

Grupo 2

AÑO 2001

GRD	DESCRIPCIÓN	PESO	ALTAS	%	% ACUM.	EM	D.E.	MIN.	MAX.
39	PROCEDIMIENTOS SOBRE CRISTALINO CON O SIN VITRECTOMIA	0,8158	287	2,63	2,63	2,14	0,97	0	10
430	PSICOSIS	1,5274	245	2,24	4,87	15,60	13,62	0	89
541	TRAST.RESPIRATORIOS EXC. INFECCIONES, BRONQUITIS, ASMA CON CC MAYOR	2,4647	233	2,13	7,00	10,52	7,98	0	63
373	PARTO SIN COMPLICACIONES	0,4842	203	1,86	8,86	3,33	0,83	1	11
140	ANGINA DE PECHO	0,8999	198	1,81	10,67	7,73	4,76	1	36
162	PROCEDIMIENTOS SOBRE HERNIA INGUINAL & FEMORAL EDAD > 17 SIN CC	0,6691	196	1,79	12,46	2,70	2,48	1	25
410	QUIMIOTERAPIA	1,0995	187	1,71	14,17	2,66	2,61	0	21
372	PARTO CON COMPLICACIONES	0,588	169	1,55	15,72	3,86	3,35	0	33
209	REIMPLANTACION MAYOR ARTICULACION & MIEMBRO EXTR.INFERIOR SIN INFECCION	3,4898	159	1,45	17,18	13,41	4,69	3	34
127	INSUFICIENCIA CARDIACA & SHOCK	1,524	156	1,43	18,60	8,35	6,24	0	42
777	ESOFAGITIS, GASTROENTERITIS & TRAST.DIGESTIVOS MISCELANEOS EDAD < 18 SIN C	0,4346	156	1,43	20,03	2,42	1,88	0	12
14	TRASTORNOS CEREBROVASCULARES ESPECIFICOS EXCEPTO AIT	2,0431	153	1,40	21,43	9,27	5,84	0	26
243	PROBLEMAS MEDICOS DE LA ESPALDA	0,8074	145	1,33	22,76	8,17	8,89	0	44
119	LIGADURA & STRIPPING DE VENAS	0,7767	141	1,29	24,05	1,82	0,66	1	7
183	ESOFAGITIS, GASTROENTERITIS & TRAST.DIGEST. MISCELANEOS EDAD > 17 SIN CC	0,5754	137	1,25	25,30	5,70	3,97	0	22
143	DOLOR TORACICO	0,5451	133	1,22	26,52	4,77	2,66	0	14
395	TRASTORNOS DE LOS HEMATIES EDAD > 17	1,105	122	1,12	27,64	3,42	4,64	0	29
359	PROC. SOBRE UTERO & ANEJOS POR CA.IN SITU & PROCESO NO MALIGNO SIN CC	1,0667	113	1,03	28,67	7,17	2,52	1	23
70	OTITIS MEDIA & ITRS EDAD < 18	0,6006	111	1,02	29,69	2,05	1,85	0	17
125	TRAST.CIRCULATORIOS EXCEPTO IAM, CON CATETERISMO SIN DIAG. COMPLEJO	0,6544	101	0,92	30,61	2,68	1,75	1	12
121	TRAST.CIRCULATORIOS CON IAM & COMPL.CARDIOVASCULARES ALTA CON VIDA	2,7677	99	0,91	31,52	10,26	7,89	0	52
55	PROCEDIMIENTOS MISCELANEOS SOBRE OIDO, NARIZ, BOCA & GARGANTA	0,6519	95	0,87	32,38	2,23	1,14	1	9
167	APENDICÉCTOMIA SIN DIAGNOSTICO PRINCIPAL COMPLICADO SIN CC	0,8053	94	0,86	33,24	3,35	1,56	2	10
544	ICC & ARRITMIA CARDIACA CON CC MAYOR	3,5415	86	0,79	34,03	11,09	10,07	0	48
629	NEONATO, PESO AL NACER > 2499 G, SIN P. QUIR. SIGNIF., DIAG NEONATO NORMAL	0,2387	85	0,78	34,81	3,28	2,06	0	10

**ALTAS TOTALES**

**1,3828 10.928**

**7,11**

**GRDs MÁS FRECUENTES POR HOSPITAL**

2205 H. DE BARBASTRO

Grupo 1

AÑO 2001

GRD	DESCRIPCIÓN	PESO	ALTAS	%	% ACUM.	EM	D.E.	MIN.	MAX.
373	PARTO SIN COMPLICACIONES	0,4842	285	4,28	4,28	3,13	0,89	1	11
541	TRAST.RESPIRATORIOS EXC. INFECCIONES, BRONQUITIS, ASMA CON CC MAYOR	2,4647	212	3,18	7,46	10,33	6,46	0	32
777	ESOFAGITIS, GASTROENTERITIS & TRAST.DIGESTIVOS MISCELANEOS EDAD < 18 SIN C	0,4346	161	2,42	9,88	2,45	1,43	0	8
629	NEONATO, PESO AL NACER > 2499 G, SIN P. QUIR. SIGNIF., DIAG NEONATO NORMAL	0,2387	145	2,18	12,06	2,54	2,81	0	18
14	TRASTORNOS CEREBROVASCULARES ESPECIFICOS EXCEPTO AIT	2,0431	143	2,15	14,21	10,15	6,38	0	30
372	PARTO CON COMPLICACIONES	0,588	140	2,10	16,31	3,51	1,23	0	11
775	BRONQUITIS & ASMA EDAD < 18 SIN CC	0,5998	132	1,98	18,29	3,80	2,61	1	19
349	HIPERTROFIA PROSTATICA BENIGNA SIN CC	0,5662	113	1,70	19,99	1,11	0,52	0	4
162	PROCEDIMIENTOS SOBRE HERNIA INGUINAL & FEMORAL EDAD > 17 SIN CC	0,6691	108	1,62	21,61	3,00	1,55	1	15
70	OTITIS MEDIA & ITRS EDAD < 18	0,6006	97	1,46	23,07	2,57	1,79	0	12
243	PROBLEMAS MEDICOS DE LA ESPALDA	0,8074	88	1,32	24,39	6,09	5,54	0	39
381	ABORTO CON DILATACION & LEGRADO, ASPIRACION O HISTEROTOMIA	0,4741	88	1,32	25,71	1,64	1,07	1	7
183	ESOFAGITIS, GASTROENTERITIS & TRAST.DIGEST. MISCELANEOS EDAD > 17 SIN CC	0,5754	83	1,25	26,96	6,01	4,35	0	22
467	OTROS FACTORES QUE INFLUYEN EN EL ESTADO DE SALUD	0,2522	83	1,25	28,21	2,66	9,62	0	81
359	PROC. SOBRE UTERO & ANEJOS POR CA. IN SITU & PROCESO NO MALIGNO SIN CC	1,0667	82	1,23	29,44	6,80	2,68	1	20
494	COLECISTECTOMIA LAPAROSCOPICA SIN EXPLORAC. CONDUCTO BILIAR SIN CC	0,8452	82	1,23	30,67	5,04	2,46	3	17
395	TRASTORNOS DE LOS HEMATIES EDAD > 17	1,105	81	1,22	31,89	6,23	6,29	1	31
39	PROCEDIMIENTOS SOBRE CRISTALINO CON O SIN VITRECTOMIA	0,8158	78	1,17	33,06	1,54	0,53	1	3
127	INSUFICIENCIA CARDIACA & SHOCK	1,524	78	1,17	34,23	8,32	5,75	0	33
544	ICC & ARRITMIA CARDIACA CON CC MAYOR	3,5415	69	1,04	35,27	10,35	6,66	1	29
383	OTROS DIAGNOSTICOS ANTEPARTO CON COMPLICACIONES MEDICAS	0,5872	67	1,01	36,27	2,01	1,38	0	6
175	HEMORRAGIA GASTROINTESTINAL SIN CC	0,8343	66	0,99	37,26	6,23	4,17	1	27
209	REIMPLANTACION MAYOR ARTICULACION & MIEMBRO EXTR. INFERIOR SIN INFECCION	3,4898	64	0,96	38,22	12,08	2,35	9	22
182	ESOFAGITIS, GASTROENTERITIS & TRAST.DIGEST. MISCELANEOS EDAD > 17 CON CC	0,873	62	0,93	39,16	8,58	6,49	1	36
101	OTROS DIAGNOSTICOS DE APARATO RESPIRATORIO CON CC	1,0461	57	0,86	40,01	7,79	3,92	1	19

**ALTAS TOTALES**

**1,2880 6.658**

**6,75**

**GRDs MÁS FRECUENTES POR HOSPITAL**

4401 H. G. TERUEL O. POLANCO

Grupo 2

AÑO 2001

GRD	DESCRIPCIÓN	PESO	ALTAS	%	% ACUM.	EM	D.E.	MIN.	MAX.
373	PARTO SIN COMPLICACIONES	0,4842	253	3,36	3,36	3,17	0,56	1	5
777	ESOFAGITIS, GASTROENTERITIS & TRAST.DIGESTIVOS MISCELANEOS EDAD < 18 SIN C	0,4346	180	2,39	5,74	3,55	1,88	0	11
162	PROCEDIMIENTOS SOBRE HERNIA INGUINAL & FEMORAL EDAD > 17 SIN CC	0,6691	172	2,28	8,02	2,20	1,16	1	7
372	PARTO CON COMPLICACIONES	0,588	161	2,14	10,16	3,47	1,15	1	12
384	OTROS DIAGNOSTICOS ANTEPARTO SIN COMPLICACIONES MEDICAS	0,4144	161	2,14	12,29	1,30	1,01	0	7
541	TRAST.RESPIRATORIOS EXC. INFECCIONES, BRONQUITIS, ASMA CON CC MAYOR	2,4647	154	2,04	14,34	11,67	8,51	0	77
209	REIMPLANTACION MAYOR ARTICULACION & MIEMBRO EXTR.INFERIOR SIN INFECCION	3,4898	151	2,00	16,34	13,87	4,99	4	36
39	PROCEDIMIENTOS SOBRE CRISTALINO CON O SIN VITRECTOMIA	0,8158	140	1,86	18,20	1,91	1,44	1	10
127	INSUFICIENCIA CARDIACA & SHOCK	1,524	101	1,34	19,54	10,29	6,87	1	39
395	TRASTORNOS DE LOS HEMATIES EDAD > 17	1,105	91	1,21	20,74	4,02	4,71	0	19
14	TRASTORNOS CEREBROVASCULARES ESPECIFICOS EXCEPTO AIT	2,0431	91	1,21	21,95	9,77	10,34	0	70
410	QUIMIOTERAPIA	1,0995	90	1,19	23,14	1,53	1,92	0	16
219	PROC. EXTR.INFERIOR & HUMERO EXC. CADERA,PIE,FEMUR EDAD > 17 SIN CC	1,3168	90	1,19	24,34	5,41	4,85	1	37
630	NEONATO, PESO AL NACER > 2499 G, SIN P.QUIR.SIGNIF., CON OTROS PROBLEMAS	0,7452	84	1,11	25,45	1,61	1,94	0	14
381	ABORTO CON DILATACION & LEGRADO, ASPIRACION O HISTEROTOMIA	0,4741	84	1,11	26,56	1,92	1,77	1	13
183	ESOFAGITIS, GASTROENTERITIS & TRAST.DIGEST. MISCELANEOS EDAD > 17 SIN CC	0,5754	82	1,09	27,65	4,65	3,76	0	18
140	ANGINA DE PECHO	0,8999	81	1,07	28,73	10,00	6,73	1	46
167	APENDICECTOMIA SIN DIAGNOSTICO PRINCIPAL COMPLICADO SIN CC	0,8053	81	1,07	29,80	3,32	1,46	1	10
70	OTITIS MEDIA & ITRS EDAD < 18	0,6006	77	1,02	30,82	4,34	2,09	1	10
629	NEONATO, PESO AL NACER > 2499 G, SIN P.QUIR.SIGNIF., DIAG NEONATO NORMAL	0,2387	76	1,01	31,83	2,80	3,08	0	20
359	PROC. SOBRE UTERO & ANEJOS POR CA.IN SITU & PROCESO NO MALIGNO SIN CC	1,0667	72	0,95	32,79	5,58	2,21	1	14
379	AMENAZA DE ABORTO	0,4245	68	0,90	33,69	2,65	2,22	0	16
224	PROC. HOMBRO, CODO O ANTEBRAZO, EXC. PROC.MAYOR DE ARTICULACION SIN CC	0,8566	68	0,90	34,59	2,28	2,08	0	17
544	ICC & ARRITMIA CARDIACA CON CC MAYOR	3,5415	67	0,89	35,48	10,45	5,83	0	33
243	PROBLEMAS MEDICOS DE LA ESPALDA	0,8074	66	0,88	36,35	6,26	4,54	0	28

**ALTAS TOTALES**

**1,3424 7.540**

**6,52**

**GRDs MÁS FRECUENTES POR HOSPITAL**

4403 H. DE ALCAÑIZ

Grupo 1

AÑO 2001

GRD	DESCRIPCIÓN	PESO	ALTAS	%	% ACUM.	EM	D.E.	MIN.	MAX.
629	NEONATO, PESO AL NACER > 2499 G, SIN P. QUIR. SIGNIF., DIAG NEONATO NORMAL	0,2387	247	4,51	4,51	2,53	1,63	0	12
541	TRAST. RESPIRATORIOS EXC. INFECCIONES, BRONQUITIS, ASMA CON CC MAYOR	2,4647	222	4,06	8,57	9,18	5,31	0	40
39	PROCEDIMIENTOS SOBRE CRISTALINO CON O SIN VITRECTOMIA	0,8158	219	4,00	12,57	1,95	0,71	1	7
373	PARTO SIN COMPLICACIONES	0,4842	188	3,44	16,01	2,98	0,56	1	6
372	PARTO CON COMPLICACIONES	0,588	140	2,56	18,56	3,53	2,92	0	29
162	PROCEDIMIENTOS SOBRE HERNIA INGUINAL & FEMORAL EDAD > 17 SIN CC	0,6691	130	2,38	20,94	2,61	1,02	1	9
127	INSUFICIENCIA CARDIACA & SHOCK	1,524	97	1,77	22,71	7,92	5,52	1	41
410	QUIMIOTERAPIA	1,0995	95	1,74	24,45	2,04	2,20	0	15
384	OTROS DIAGNOSTICOS ANTEPARTO SIN COMPLICACIONES MEDICAS	0,4144	83	1,52	25,96	0,89	1,79	0	12
14	TRASTORNOS CEREBROVASCULARES ESPECIFICOS EXCEPTO AIT	2,0431	80	1,46	27,43	6,81	4,70	0	22
209	REIMPLANTACION MAYOR ARTICULACION & MIEMBRO EXTR. INFERIOR SIN INFECCION	3,4898	70	1,28	28,70	13,91	4,32	6	32
381	ABORTO CON DILATACION & LEGRADO, ASPIRACION O HISTEROTOMIA	0,4741	70	1,28	29,98	1,51	0,79	0	5
777	ESOFAGITIS, GASTROENTERITIS & TRAST. DIGESTIVOS MISCELANEOS EDAD < 18 SIN C	0,4346	69	1,26	31,24	2,67	1,68	0	8
140	ANGINA DE PECHO	0,8999	68	1,24	32,49	4,72	3,15	0	15
183	ESOFAGITIS, GASTROENTERITIS & TRAST. DIGEST. MISCELANEOS EDAD > 17 SIN CC	0,5754	61	1,11	33,60	4,95	3,30	0	17
175	HEMORRAGIA GASTROINTESTINAL SIN CC	0,8343	59	1,08	34,68	4,59	2,87	0	15
383	OTROS DIAGNOSTICOS ANTEPARTO CON COMPLICACIONES MEDICAS	0,5872	58	1,06	35,74	1,64	1,62	0	9
359	PROC. SOBRE UTERO & ANEJOS POR CA. IN SITU & PROCESO NO MALIGNO SIN CC	1,0667	55	1,00	36,74	6,75	2,45	2	16
311	PROCEDIMIENTOS TRANSURETRALES SIN CC	0,7532	55	1,00	37,75	4,56	2,89	1	17
544	ICC & ARRITMIA CARDIACA CON CC MAYOR	3,5415	53	0,97	38,72	9,06	7,01	0	28
89	NEUMONIA SIMPLE & PLEURITIS EDAD > 17 CON CC	1,4274	53	0,97	39,69	10,19	6,23	3	29
15	ACCIDENTE ISQUEMICO TRANSITORIO & OCLUSIONES PRECEREBRALES	0,9255	51	0,93	40,62	6,08	4,45	2	23
557	TRASTORNOS HEPATOBILIARES Y DE PANCREAS CON CC MAYOR	3,6802	51	0,93	41,55	11,63	9,43	0	51
371	CESAREA, SIN COMPLICACIONES	0,8965	46	0,84	42,39	6,59	1,65	4	14
294	DIABETES EDAD > 35	0,9957	45	0,82	43,21	4,36	2,76	1	15

**ALTAS TOTALES**

**1,2841 5.473**

**5,65**

**GRDs MÁS FRECUENTES POR HOSPITAL**

5001 H. MIGUEL SERVET

Grupo 4

AÑO 2001

GRD	DESCRIPCIÓN	PESO	ALTAS	%	% ACUM.	EM	D.E.	MIN.	MAX.
372	PARTO CON COMPLICACIONES	0,588	2.404	5,44	5,44	3,37	1,41	0	25
541	TRAST.RESPIRATORIOS EXC. INFECCIONES, BRONQUITIS, ASMA CON CC MAYOR	2,4647	887	2,01	7,44	11,71	9,94	0	102
373	PARTO SIN COMPLICACIONES	0,4842	855	1,93	9,38	3,09	1,01	0	17
359	PROC. SOBRE UTERO & ANEJOS POR CA.IN SITU & PROCESO NO MALIGNO SIN CC	1,0667	774	1,75	11,13	6,44	4,32	0	30
209	REIMPLANTACION MAYOR ARTICULACION & MIEMBRO EXTR.INFERIOR SIN INFECCION	3,4898	756	1,71	12,84	15,01	8,75	4	126
410	QUIMIOTERAPIA	1,0995	636	1,44	14,28	4,30	5,71	0	54
14	TRASTORNOS CEREBROVASCULARES ESPECIFICOS EXCEPTO AIT	2,0431	599	1,35	15,63	16,08	20,68	0	152
381	ABORTO CON DILATACION & LEGRADO, ASPIRACION O HISTEROTOMIA	0,4741	592	1,34	16,97	2,36	2,23	0	49
777	ESOFAGITIS, GASTROENTERITIS & TRAST.DIGESTIVOS MISCELANEOS EDAD < 18 SIN C	0,4346	533	1,21	18,17	3,39	2,15	0	17
55	PROCEDIMIENTOS MISCELANEOS SOBRE OIDO, NARIZ, BOCA & GARGANTA	0,6519	480	1,09	19,26	2,27	1,53	0	13
183	ESOFAGITIS, GASTROENTERITIS & TRAST.DIGEST. MISCELANEOS EDAD > 17 SIN CC	0,5754	443	1,00	20,26	6,33	5,06	0	38
222	PROCEDIMIENTOS SOBRE LA RODILLA SIN CC	1,0785	443	1,00	21,26	3,37	3,05	0	41
138	ARRITMIAS CARDIACAS & TRASTORNOS DE CONDUCCION CON CC	1,2878	439	0,99	22,26	8,89	7,49	0	86
364	DILATACION & LEGRADO, CONIZACION EXCEPTO POR NEOPLASIA MALIGNA	0,6057	388	0,88	23,13	1,64	1,46	0	13
243	PROBLEMAS MEDICOS DE LA ESPALDA	0,8074	387	0,88	24,01	10,87	12,49	0	112
379	AMENAZA DE ABORTO	0,4245	380	0,86	24,87	2,71	2,92	0	34
143	DOLOR TORACICO	0,5451	375	0,85	25,72	5,76	4,87	0	46
125	TRAST.CIRCULATORIOS EXCEPTO IAM, CON CATETERISMO SIN DIAG. COMPLEJO	0,6544	366	0,83	26,54	6,27	7,07	0	37
15	ACCIDENTE ISQUEMICO TRANSITORIO & OCLUSIONES PRECEREBRALES	0,9255	353	0,80	27,34	9,78	12,90	0	126
139	ARRITMIAS CARDIACAS & TRASTORNOS DE CONDUCCION SIN CC	0,7973	349	0,79	28,13	4,86	3,91	0	26
127	INSUFICIENCIA CARDIACA & SHOCK	1,524	343	0,78	28,91	9,26	6,20	0	37
219	PROC. EXTR.INFERIOR & HUMERO EXC. CADERA,PIE,FEMUR EDAD > 17 SIN CC	1,3168	319	0,72	29,63	6,61	6,63	0	51
395	TRASTORNOS DE LOS HEMATIES EDAD > 17	1,105	319	0,72	30,35	6,25	9,42	0	58
175	HEMORRAGIA GASTROINTESTINAL SIN CC	0,8343	316	0,71	31,07	5,57	3,23	0	23
430	PSICOSIS	1,5274	314	0,71	31,78	12,21	10,52	0	85

**ALTAS TOTALES**

**1,5392 44.216**

**8,16**

**GRDs MÁS FRECUENTES POR HOSPITAL**

5009 H. SAN JORGE

Grupo 5

AÑO 2001

GRD	DESCRIPCIÓN	PESO	ALTAS	%	% ACUM.	EM	D.E.	MIN.	MAX.
127	INSUFICIENCIA CARDIACA & SHOCK	1,524	99	7,49	7,49	12,10	7,91	0	42
89	NEUMONIA SIMPLE & PLEURITIS EDAD > 17 CON CC	1,4274	77	5,82	13,31	15,05	10,15	1	44
14	TRASTORNOS CEREBROVASCULARES ESPECIFICOS EXCEPTO AIT	2,0431	58	4,39	17,70	17,41	13,30	0	65
541	TRAST.RESPIRATORIOS EXC. INFECCIONES, BRONQUITIS, ASMA CON CC MAYOR	2,4647	55	4,16	21,86	14,27	12,50	0	82
429	ALTERACIONES ORGANICAS & RETRASO MENTAL	2,02	44	3,33	25,19	15,27	11,92	2	44
88	ENFERMEDAD PULMONAR OBSTRUCTIVA CRONICA	1,2134	42	3,18	28,37	13,62	10,93	0	54
320	INFECCIONES DE RIÑÓN & TRACTO URINARIO EDAD > 17 CON CC	1,0827	40	3,03	31,39	13,28	7,83	4	39
533	OTROS TRAST. SISTEMA NERVIOSO EXC. AIT, CONVULSIONES & CEFALEA CON CC MA	4,8524	39	2,95	34,34	20,51	16,62	5	80
395	TRASTORNOS DE LOS HEMATIES EDAD > 17	1,105	33	2,50	36,84	9,82	6,97	2	26
15	ACCIDENTE ISQUEMICO TRANSITORIO & OCLUSIONES PRECEREBRALES	0,9255	32	2,42	39,26	11,75	11,15	1	55
569	TRAST. DE RIÑÓN & TRACTO URINARIO EXCEPTO INSUFICIENCIA RENAL CON CC MAY	1,7581	32	2,42	41,68	16,00	10,25	0	47
544	ICC & ARRITMIA CARDIACA CON CC MAYOR	3,5415	31	2,34	44,02	18,97	15,40	4	63
90	NEUMONIA SIMPLE & PLEURITIS EDAD > 17 SIN CC	0,8663	29	2,19	46,22	13,45	7,45	2	30
294	DIABETES EDAD > 35	0,9957	28	2,12	48,34	11,57	7,14	1	28
79	INFECCIONES & INFLAMACIONES RESPIRATORIAS EDAD > 17 CON CC	2,0822	24	1,82	50,15	16,92	12,47	1	62
426	NEUROSIS DEPRESIVAS	0,7557	21	1,59	51,74	15,33	8,52	2	30
566	TRAST. ENDOCRINO, NUTRIC. & METAB. EXC. TRAST. DE INGESTA O CF CON CC MAY	2,624	20	1,51	53,25	12,30	10,11	3	52
462	REHABILITACION	2,389	20	1,51	54,77	28,50	10,35	9	57
425	REACCION DE ADAPTACION AGUDA & TRASTORNO DE DISFUNCION PSICOSOCIAL	0,7797	18	1,36	56,13	11,39	8,46	2	28
183	ESOFAGITIS, GASTROENTERITIS & TRAST.DIGEST. MISCELANEOS EDAD > 17 SIN CC	0,5754	17	1,29	57,41	7,94	3,58	3	16
243	PROBLEMAS MEDICOS DE LA ESPALDA	0,8074	16	1,21	58,62	13,88	11,51	3	45
180	OBSTRUCCION GASTROINTESTINAL CON CC	1,0878	15	1,13	59,76	10,33	8,41	3	35
182	ESOFAGITIS, GASTROENTERITIS & TRAST.DIGEST. MISCELANEOS EDAD > 17 CON CC	0,873	15	1,13	60,89	13,13	9,47	4	35
263	INJERTO PIEL &/O DESBRID. POR ULCERA CUTANEA, CELULITIS CON CC	3,1599	15	1,13	62,03	24,40	13,51	9	54
316	INSUFICIENCIA RENAL	1,4786	15	1,13	63,16	14,60	7,84	2	27

**ALTAS TOTALES**

**1,7653 1.322**

**14,47**

**GRDs MÁS FRECUENTES POR HOSPITAL**

5017 H. DE CALATAYUD

Grupo 1

AÑO 2001

GRD	DESCRIPCIÓN	PESO	ALTAS	%	% ACUM.	EM	D.E.	MIN.	MAX.
541	TRAST.RESPIRATORIOS EXC. INFECCIONES, BRONQUITIS, ASMA CON CC MAYOR	2,4647	255	5,21	5,21	10,06	9,31	0	96
39	PROCEDIMIENTOS SOBRE CRISTALINO CON O SIN VITRECTOMIA	0,8158	198	4,05	9,26	1,92	0,46	1	4
373	PARTO SIN COMPLICACIONES	0,4842	190	3,88	13,14	3,45	1,44	1	19
162	PROCEDIMIENTOS SOBRE HERNIA INGUINAL & FEMORAL EDAD > 17 SIN CC	0,6691	122	2,49	15,63	3,49	1,31	1	8
127	INSUFICIENCIA CARDIACA & SHOCK	1,524	116	2,37	18,01	9,29	7,28	1	55
349	HIPERTROFIA PROSTATICA BENIGNA SIN CC	0,5662	110	2,25	20,25	1,53	0,95	0	7
777	ESOFAGITIS, GASTROENTERITIS & TRAST.DIGESTIVOS MISCELANEOS EDAD < 18 SIN C	0,4346	104	2,13	22,38	2,20	1,56	0	7
183	ESOFAGITIS, GASTROENTERITIS & TRAST.DIGEST. MISCELANEOS EDAD > 17 SIN CC	0,5754	93	1,90	24,28	5,71	3,29	0	16
14	TRASTORNOS CEREBROVASCULARES ESPECIFICOS EXCEPTO AIT	2,0431	91	1,86	26,14	8,48	8,36	0	44
324	CALCULOS URINARIOS SIN CC	0,4001	84	1,72	27,86	3,08	2,02	1	14
88	ENFERMEDAD PULMONAR OBSTRUCTIVA CRONICA	1,2134	82	1,68	29,53	8,29	7,05	2	58
775	BRONQUITIS & ASMA EDAD < 18 SIN CC	0,5998	80	1,63	31,17	2,81	1,79	0	9
209	REIMPLANTACION MAYOR ARTICULACION & MIEMBRO EXTR.INFERIOR SIN INFECCION	3,4898	78	1,59	32,76	11,97	3,84	8	34
544	ICC & ARRITMIA CARDIACA CON CC MAYOR	3,5415	69	1,41	34,17	10,58	9,28	1	54
70	OTITIS MEDIA & ITRS EDAD < 18	0,6006	67	1,37	35,54	2,12	1,09	0	6
359	PROC. SOBRE UTERO & ANEJOS POR CA.IN SITU & PROCESO NO MALIGNO SIN CC	1,0667	66	1,35	36,89	5,76	2,96	2	14
140	ANGINA DE PECHO	0,8999	65	1,33	38,22	6,78	4,82	0	19
175	HEMORRAGIA GASTROINTESTINAL SIN CC	0,8343	55	1,12	39,34	4,67	2,39	0	10
160	PROCEDIMIENTOS SOBRE HERNIA EXCEPTO INGUINAL & FEMORAL EDAD > 17 SIN CC	0,9318	54	1,10	40,45	4,48	2,40	1	10
35	OTROS TRASTORNOS DEL SISTEMA NERVIOSO SIN CC	0,8986	53	1,08	41,53	1,19	1,24	1	10
15	ACCIDENTE ISQUEMICO TRANSITORIO & OCLUSIONES PRECEREBRALES	0,9255	49	1,00	42,53	8,51	14,99	1	107
494	COLECISTECTOMIA LAPAROSCOPICA SIN EXPLORAC. CONDUCTO BILIAR SIN CC	0,8452	48	0,98	43,51	3,96	1,34	2	10
208	TRASTORNOS DEL TRACTO BILIAR SIN CC	0,659	46	0,94	44,45	6,61	5,29	0	25
370	CESAREA, CON COMPLICACIONES	1,1062	45	0,92	45,37	7,22	1,76	4	15
243	PROBLEMAS MEDICOS DE LA ESPALDA	0,8074	45	0,92	46,29	8,24	7,85	0	38

**ALTAS TOTALES**

**1,2849 4.893**

**6,18**

**GRDs MÁS FRECUENTES POR HOSPITAL**

5071 H. CL. UNIVERSITARIO (ZA)

Grupo 4

AÑO 2001

GRD	DESCRIPCIÓN	PESO	ALTAS	%	% ACUM.	EM	D.E.	MIN.	MAX.
373	PARTO SIN COMPLICACIONES	0,4842	1.063	3,83	3,83	3,20	0,79	1	9
39	PROCEDIMIENTOS SOBRE CRISTALINO CON O SIN VITRECTOMIA	0,8158	876	3,16	6,99	1,60	1,07	0	12
410	QUIMIOTERAPIA	1,0995	868	3,13	10,11	1,09	1,88	0	26
14	TRASTORNOS CEREBROVASCULARES ESPECIFICOS EXCEPTO AIT	2,0431	580	2,09	12,20	13,59	10,66	0	67
541	TRAST.RESPIRATORIOS EXC. INFECCIONES, BRONQUITIS, ASMA CON CC MAYOR	2,4647	524	1,89	14,09	13,58	11,59	0	100
127	INSUFICIENCIA CARDIACA & SHOCK	1,524	480	1,73	15,82	9,67	5,71	0	44
372	PARTO CON COMPLICACIONES	0,588	402	1,45	17,27	3,62	2,13	0	35
395	TRASTORNOS DE LOS HEMATIES EDAD > 17	1,105	400	1,44	18,71	4,82	6,11	0	38
183	ESOFAGITIS, GASTROENTERITIS & TRAST.DIGEST. MISCELANEOS EDAD > 17 SIN CC	0,5754	380	1,37	20,08	6,38	4,77	0	36
162	PROCEDIMIENTOS SOBRE HERNIA INGUINAL & FEMORAL EDAD > 17 SIN CC	0,6691	373	1,34	21,42	2,05	2,43	0	25
209	REIMPLANTACION MAYOR ARTICULACION & MIEMBRO EXTR.INFERIOR SIN INFECCION	3,4898	343	1,24	22,66	14,12	8,11	5	92
140	ANGINA DE PECHO	0,8999	339	1,22	23,88	7,79	4,12	0	28
359	PROC. SOBRE UTERO & ANEJOS POR CA.IN SITU & PROCESO NO MALIGNO SIN CC	1,0667	306	1,10	24,98	5,70	3,03	0	29
629	NEONATO, PESO AL NACER > 2499 G, SIN P. QUIR. SIGNIF., DIAG NEONATO NORMAL	0,2387	269	0,97	25,95	2,84	4,87	0	66
371	CESAREA, SIN COMPLICACIONES	0,8965	267	0,96	26,91	6,30	1,87	3	21
430	PSICOSIS	1,5274	258	0,93	27,84	18,63	17,98	0	148
175	HEMORRAGIA GASTROINTESTINAL SIN CC	0,8343	258	0,93	28,77	6,02	4,20	0	26
88	ENFERMEDAD PULMONAR OBSTRUCTIVA CRONICA	1,2134	250	0,90	29,67	11,09	6,65	1	44
89	NEUMONIA SIMPLE & PLEURITIS EDAD > 17 CON CC	1,4274	247	0,89	30,56	12,55	8,48	0	65
112	PROCEDIMIENTOS CARDIOVASCULARES PERCUTANEOS	1,6896	241	0,87	31,43	4,22	4,75	0	32
381	ABORTO CON DILATACION & LEGRADO, ASPIRACION O HISTEROTOMIA	0,4741	238	0,86	32,29	1,21	0,65	0	4
82	NEOPLASIAS RESPIRATORIAS	1,9986	235	0,85	33,13	13,05	11,79	0	74
143	DOLOR TORACICO	0,5451	231	0,83	33,96	5,50	3,24	0	20
119	LIGADURA & STRIPPING DE VENAS	0,7767	225	0,81	34,78	1,53	2,21	0	29
243	PROBLEMAS MEDICOS DE LA ESPALDA	0,8074	221	0,80	35,57	12,09	9,66	0	54

**ALTAS TOTALES**

**1,5879 27.758**

**8,88**



Asturias



**GRDs MÁS FRECUENTES POR COMUNIDADES AUTÓNOMAS**

**ASTURIAS  
AÑO 2001**

GRD	DESCRIPCIÓN	PESO	ALTAS	%	% ACUM.	EM	D.E.	MIN.	MAX.
373	PARTO SIN COMPLICACIONES	0,4842	3.187	3,36	3,36	3,07	1,36	0	19
541	TRAST.RESPIRATORIOS EXC. INFECCIONES, BRONQUITIS, ASMA CON CC MAYOR	2,4647	2.118	2,23	5,59	10,35	8,60	0	135
127	INSUFICIENCIA CARDIACA & SHOCK	1,524	2.028	2,14	7,73	7,99	5,54	0	52
39	PROCEDIMIENTOS SOBRE CRISTALINO CON O SIN VITRECTOMIA	0,8158	1.990	2,10	9,83	1,96	0,82	0	11
209	REIMPLANTACION MAYOR ARTICULACION & MIEMBRO EXTR.INFERIOR SIN INFECCION	3,4898	1.932	2,04	11,87	15,07	7,76	0	88
14	TRASTORNOS CEREBROVASCULARES ESPECIFICOS EXCEPTO AIT	2,0431	1.847	1,95	13,81	10,29	14,11	0	179
359	PROC. SOBRE UTERO & ANEJOS POR CA.IN SITU & PROCESO NO MALIGNO SIN CC	1,0667	1.810	1,91	15,72	5,69	3,82	0	28
88	ENFERMEDAD PULMONAR OBSTRUCTIVA CRONICA	1,2134	1.685	1,78	17,50	8,15	5,95	0	115
372	PARTO CON COMPLICACIONES	0,588	1.645	1,73	19,23	3,60	2,61	0	48
183	ESOFAGITIS, GASTROENTERITIS & TRAST.DIGEST. MISCELANEOS EDAD > 17 SIN CC	0,5754	1.324	1,40	20,63	6,41	5,06	0	47
140	ANGINA DE PECHO	0,8999	1.310	1,38	22,01	6,52	4,13	0	41
629	NEONATO, PESO AL NACER > 2499 G, SIN P. QUIR. SIGNIF., DIAG NEONATO NORMAL	0,2387	1.035	1,09	23,10	2,14	2,30	0	20
162	PROCEDIMIENTOS SOBRE HERNIA INGUINAL & FEMORAL EDAD > 17 SIN CC	0,6691	930	0,98	24,08	3,63	2,66	0	34
122	TRAST.CIRCULATORIOS CON IAM SIN COMPL.CARDIOVASCULARES ALTA CON VIDA	1,8758	893	0,94	25,02	8,98	4,52	0	42
775	BRONQUITIS & ASMA EDAD < 18 SIN CC	0,5998	849	0,90	25,92	3,99	2,52	0	21
777	ESOFAGITIS, GASTROENTERITIS & TRAST.DIGESTIVOS MISCELANEOS EDAD < 18 SIN C	0,4346	821	0,87	26,79	3,04	2,04	0	18
143	DOLOR TORACICO	0,5451	798	0,84	27,63	4,59	3,40	0	30
371	CESAREA, SIN COMPLICACIONES	0,8965	796	0,84	28,47	6,79	2,87	1	30
381	ABORTO CON DILATACION & LEGRADO, ASPIRACION O HISTEROTOMIA	0,4741	774	0,82	29,28	1,82	1,89	0	32
82	NEOPLASIAS RESPIRATORIAS	1,9986	768	0,81	30,09	10,57	8,58	0	92
89	NEUMONIA SIMPLE & PLEURITIS EDAD > 17 CON CC	1,4274	721	0,76	30,85	9,88	5,79	0	45
125	TRAST.CIRCULATORIOS EXCEPTO IAM, CON CATETERISMO SIN DIAG. COMPLEJO	0,6544	713	0,75	31,60	4,64	5,01	1	39
243	PROBLEMAS MEDICOS DE LA ESPALDA	0,8074	694	0,73	32,34	8,96	8,70	0	90
364	DILATACION & LEGRADO, CONIZACION EXCEPTO POR NEOPLASIA MALIGNA	0,6057	690	0,73	33,06	1,94	1,94	0	16
15	ACCIDENTE ISQUEMICO TRANSITORIO & OCLUSIONES PRECEREBRALES	0,9255	669	0,71	33,77	7,11	5,71	0	69

**ALTAS TOTALES**

**1,4646 94.844**

**8,46**

**GRDs MÁS FRECUENTES POR HOSPITAL**

3301 C.H. CENTRAL DE ASTURIAS

Grupo 4

AÑO 2001

GRD	DESCRIPCIÓN	PESO	ALTAS	%	% ACUM.	EM	D.E.	MIN.	MAX.
373	PARTO SIN COMPLICACIONES	0,4842	1.180	2,97	2,97	3,22	1,68	1	17
39	PROCEDIMIENTOS SOBRE CRISTALINO CON O SIN VITRECTOMIA	0,8158	1.030	2,59	5,56	1,97	0,97	0	11
629	NEONATO, PESO AL NACER > 2499 G, SIN P. QUIR. SIGNIF., DIAG NEONATO NORMAL	0,2387	686	1,73	7,28	1,59	2,10	0	20
209	REIMPLANTACION MAYOR ARTICULACION & MIEMBRO EXTR. INFERIOR SIN INFECCION	3,4898	645	1,62	8,90	19,45	10,10	3	88
14	TRASTORNOS CEREBROVASCULARES ESPECIFICOS EXCEPTO AIT	2,0431	645	1,62	10,53	12,56	20,46	0	179
125	TRAST. CIRCULATORIOS EXCEPTO IAM, CON CATETERISMO SIN DIAG. COMPLEJO	0,6544	626	1,57	12,10	3,99	4,60	1	39
541	TRAST. RESPIRATORIOS EXC. INFECCIONES, BRONQUITIS, ASMA CON CC MAYOR	2,4647	621	1,56	13,66	11,52	9,97	0	135
359	PROC. SOBRE UTERO & ANEJOS POR CA. IN SITU & PROCESO NO MALIGNO SIN CC	1,0667	581	1,46	15,12	6,65	3,82	0	24
88	ENFERMEDAD PULMONAR OBSTRUCTIVA CRONICA	1,2134	555	1,40	16,52	9,19	7,80	1	115
112	PROCEDIMIENTOS CARDIOVASCULARES PERCUTANEOS	1,6896	522	1,31	17,83	4,49	5,52	1	39
127	INSUFICIENCIA CARDIACA & SHOCK	1,524	515	1,30	19,13	8,94	6,69	0	52
410	QUIMIOTERAPIA	1,0995	495	1,24	20,37	4,97	6,58	0	118
140	ANGINA DE PECHO	0,8999	483	1,21	21,59	7,46	3,87	0	28
371	CESAREA, SIN COMPLICACIONES	0,8965	479	1,20	22,79	6,87	3,00	3	30
372	PARTO CON COMPLICACIONES	0,588	477	1,20	23,99	3,58	2,59	1	34
183	ESOFAGITIS, GASTROENTERITIS & TRAST. DIGEST. MISCELANEOS EDAD > 17 SIN CC	0,5754	463	1,16	25,15	7,42	5,97	0	47
82	NEOPLASIAS RESPIRATORIAS	1,9986	417	1,05	26,20	10,85	9,70	0	92
35	OTROS TRASTORNOS DEL SISTEMA NERVIOSO SIN CC	0,8986	411	1,03	27,24	2,79	4,90	1	40
364	DILATACION & LEGRADO, CONIZACION EXCEPTO POR NEOPLASIA MALIGNA	0,6057	327	0,82	28,06	1,96	1,86	0	14
122	TRAST. CIRCULATORIOS CON IAM SIN COMPL. CARDIOVASCULARES ALTA CON VIDA	1,8758	319	0,80	28,86	9,62	4,21	1	36
143	DOLOR TORACICO	0,5451	313	0,79	29,65	5,92	3,97	0	30
167	APENDICECTOMIA SIN DIAGNOSTICO PRINCIPAL COMPLICADO SIN CC	0,8053	302	0,76	30,41	5,55	3,07	2	27
131	TRASTORNOS VASCULARES PERIFERICOS SIN CC	0,9024	273	0,69	31,09	9,75	7,41	0	36
124	TRAST. CIRCULATORIOS EXCEPTO IAM, CON CATETERISMO & DIAG. COMPLEJO	1,3681	263	0,66	31,75	7,65	6,52	1	38
1	CRANEOTOMIA EDAD > 17 EXCEPTO POR TRAUMA	4,1018	261	0,66	32,41	29,66	22,98	1	134

**ALTAS TOTALES**

**1,6154 39.767**

**9,95**

**GRDs MÁS FRECUENTES POR HOSPITAL**

3306 H. ALVAREZ BUYLLA

Grupo 1

AÑO 2001

GRD	DESCRIPCIÓN	PESO	ALTAS	%	% ACUM.	EM	D.E.	MIN.	MAX.
541	TRAST.RESPIRATORIOS EXC. INFECCIONES, BRONQUITIS, ASMA CON CC MAYOR	2,4647	312	4,65	4,65	8,57	6,48	0	70
127	INSUFICIENCIA CARDIACA & SHOCK	1,524	179	2,67	7,32	7,64	4,46	1	33
373	PARTO SIN COMPLICACIONES	0,4842	178	2,65	9,98	2,68	0,90	0	9
14	TRASTORNOS CEREBROVASCULARES ESPECIFICOS EXCEPTO AIT	2,0431	170	2,54	12,51	7,73	7,26	0	80
209	REIMPLANTACION MAYOR ARTICULACION & MIEMBRO EXTR.INFERIOR SIN INFECCION	3,4898	169	2,52	15,03	11,04	4,54	0	37
183	ESOFAGITIS, GASTROENTERITIS & TRAST.DIGEST. MISCELANEOS EDAD> 17 SIN CC	0,5754	151	2,25	17,28	4,88	3,60	0	26
162	PROCEDIMIENTOS SOBRE HERNIA INGUINAL & FEMORAL EDAD> 17 SIN CC	0,6691	134	2,00	19,28	2,28	1,27	1	6
140	ANGINA DE PECHO	0,8999	118	1,76	21,04	5,60	2,37	1	15
359	PROC. SOBRE UTERO & ANEJOS POR CA.IN SITU & PROCESO NO MALIGNO SIN CC	1,0667	103	1,54	22,58	5,40	3,01	1	18
430	PSICOSIS	1,5274	98	1,46	24,04	14,31	14,10	0	89
243	PROBLEMAS MEDICOS DE LA ESPALDA	0,8074	97	1,45	25,48	5,57	4,03	0	25
372	PARTO CON COMPLICACIONES	0,588	95	1,42	26,90	3,07	1,46	0	9
494	COLECISTECTOMIA LAPAROSCOPICA SIN EXPLORAC. CONDUCTO BILIAR SIN CC	0,8452	79	1,18	28,08	3,89	4,40	1	30
182	ESOFAGITIS, GASTROENTERITIS & TRAST.DIGEST. MISCELANEOS EDAD> 17 CON CC	0,873	73	1,09	29,17	8,78	5,62	1	35
254	FRACTURA,ESGUINCE,DESGARRO & LUXACION BRAZO,PIERNA EXCL.PIE EDAD> 17 SIN	0,7074	65	0,97	30,14	4,60	4,43	0	21
122	TRAST.CIRCULATORIOS CON IAM SIN COMPL.CARDIOVASCULARES ALTA CON VIDA	1,8758	62	0,92	31,06	6,53	3,11	0	13
88	ENFERMEDAD PULMONAR OBSTRUCTIVA CRONICA	1,2134	62	0,92	31,99	7,92	3,74	1	19
544	ICC & ARRITMIA CARDIACA CON CC MAYOR	3,5415	59	0,88	32,87	8,81	5,17	0	24
158	PROCEDIMIENTOS SOBRE ANO & ENTEROSTOMIA SIN CC	0,5935	59	0,88	33,75	1,92	1,62	0	9
208	TRASTORNOS DEL TRACTO BILIAR SIN CC	0,659	59	0,88	34,63	7,36	5,11	0	23
55	PROCEDIMIENTOS MISCELANEOS SOBRE OIDO, NARIZ, BOCA & GARGANTA	0,6519	58	0,86	35,49	1,14	0,48	1	4
143	DOLOR TORACICO	0,5451	55	0,82	36,31	4,27	2,00	1	12
231	EXCISION LOCAL & ELIMINACION DISP. FIJACION INTERNA EXC. CADERA & FEMUR	1,3677	55	0,82	37,13	3,85	6,89	0	41
167	APENDICECTOMIA SIN DIAGNOSTICO PRINCIPAL COMPLICADO SIN CC	0,8053	54	0,81	37,94	3,46	2,11	1	13
15	ACCIDENTE ISQUEMICO TRANSITORIO & OCLUSIONES PRECEREBRALES	0,9255	53	0,79	38,73	4,94	2,98	1	16

**ALTAS TOTALES**

**1,3980 6.706**

**6,73**

**GRDs MÁS FRECUENTES POR HOSPITAL**

3307 H. DE CABUEÑES

Grupo 2

AÑO 2001

GRD	DESCRIPCIÓN	PESO	ALTAS	%	% ACUM.	EM	D.E.	MIN.	MAX.
373	PARTO SIN COMPLICACIONES	0,4842	921	4,86	4,86	3,21	1,03	1	19
372	PARTO CON COMPLICACIONES	0,588	670	3,53	8,39	3,66	2,31	1	34
359	PROC. SOBRE UTERO & ANEJOS POR CA.IN SITU & PROCESO NO MALIGNO SIN CC	1,0667	511	2,69	11,08	5,66	4,13	0	28
14	TRASTORNOS CEREBROVASCULARES ESPECIFICOS EXCEPTO AIT	2,0431	510	2,69	13,77	9,23	6,05	0	34
209	REIMPLANTACION MAYOR ARTICULACION & MIEMBRO EXTR.INFERIOR SIN INFECCION	3,4898	483	2,55	16,32	14,68	4,54	3	49
541	TRAST.RESPIRATORIOS EXC. INFECCIONES, BRONQUITIS, ASMA CON CC MAYOR	2,4647	451	2,38	18,70	11,14	7,58	0	59
127	INSUFICIENCIA CARDIACA & SHOCK	1,524	450	2,37	21,07	7,53	5,43	0	45
775	BRONQUITIS & ASMA EDAD < 18 SIN CC	0,5998	347	1,83	22,90	4,00	2,32	0	14
88	ENFERMEDAD PULMONAR OBSTRUCTIVA CRONICA	1,2134	273	1,44	24,34	9,57	5,28	0	32
122	TRAST.CIRCULATORIOS CON IAM SIN COMPL.CARDIOVASCULARES ALTA CON VIDA	1,8758	261	1,38	25,72	8,43	4,39	0	31
381	ABORTO CON DILATACION & LEGRADO, ASPIRACION O HISTEROTOMIA	0,4741	259	1,37	27,08	1,46	1,41	0	17
777	ESOFAGITIS, GASTROENTERITIS & TRAST.DIGESTIVOS MISCELANEOS EDAD < 18 SIN C	0,4346	247	1,30	28,38	2,95	1,79	0	9
140	ANGINA DE PECHO	0,8999	223	1,18	29,56	5,72	4,52	0	37
183	ESOFAGITIS, GASTROENTERITIS & TRAST.DIGEST. MISCELANEOS EDAD > 17 SIN CC	0,5754	215	1,13	30,69	6,54	4,01	1	25
294	DIABETES EDAD > 35	0,9957	201	1,06	31,75	7,44	4,25	1	32
39	PROCEDIMIENTOS SOBRE CRISTALINO CON O SIN VITRECTOMIA	0,8158	195	1,03	32,78	2,38	0,84	0	6
89	NEUMONIA SIMPLE & PLEURITIS EDAD > 17 CON CC	1,4274	174	0,92	33,70	10,32	5,75	0	38
494	COLECISTECTOMIA LAPAROSCOPICA SIN EXPLORAC. CONDUCTO BILIAR SIN CC	0,8452	170	0,90	34,60	4,25	3,03	2	22
243	PROBLEMAS MEDICOS DE LA ESPALDA	0,8074	170	0,90	35,49	9,54	7,21	0	58
139	ARRITMIAS CARDIACAS & TRASTORNOS DE CONDUCCION SIN CC	0,7973	165	0,87	36,36	4,12	3,13	0	22
383	OTROS DIAGNOSTICOS ANTEPARTO CON COMPLICACIONES MEDICAS	0,5872	159	0,84	37,20	4,55	3,75	0	25
70	OTITIS MEDIA & ITRS EDAD < 18	0,6006	153	0,81	38,01	3,29	2,01	0	14
90	NEUMONIA SIMPLE & PLEURITIS EDAD > 17 SIN CC	0,8663	147	0,78	38,78	8,32	4,19	0	22
211	PROC. DE CADERA & FEMUR EXCEPTO ARTICULACION MAYOR EDAD > 17 SIN CC	2,2318	142	0,75	39,53	17,02	5,61	5	40
756	FUSION VERTEBRAL SIN CC	1,9981	141	0,74	40,27	10,80	4,00	4	35

**ALTAS TOTALES**

**1,3602 18.965**

**8,01**

**GRDs MÁS FRECUENTES POR HOSPITAL**

3309 H. SAN AGUSTIN

Grupo 2

AÑO 2001

GRD	DESCRIPCIÓN	PESO	ALTAS	%	% ACUM.	EM	D.E.	MIN.	MAX.
88	ENFERMEDAD PULMONAR OBSTRUCTIVA CRONICA	1,2134	482	3,26	3,26	5,96	3,46	0	33
127	INSUFICIENCIA CARDIACA & SHOCK	1,524	480	3,25	6,51	6,38	3,95	0	28
373	PARTO SIN COMPLICACIONES	0,4842	428	2,90	9,41	2,77	1,19	0	16
39	PROCEDIMIENTOS SOBRE CRISTALINO CON O SIN VITRECTOMIA	0,8158	376	2,55	11,95	1,79	0,58	0	4
140	ANGINA DE PECHO	0,8999	303	2,05	14,00	5,84	3,88	0	37
359	PROC. SOBRE UTERO & ANEJOS POR CA.IN SITU & PROCESO NO MALIGNO SIN CC	1,0667	287	1,94	15,95	6,11	3,11	1	16
372	PARTO CON COMPLICACIONES	0,588	278	1,88	17,83	3,10	1,45	2	16
14	TRASTORNOS CEREBROVASCULARES ESPECIFICOS EXCEPTO AIT	2,0431	274	1,85	19,68	7,33	4,94	0	49
209	REIMPLANTACION MAYOR ARTICULACION & MIEMBRO EXTR.INFERIOR SIN INFECCION	3,4898	273	1,85	21,53	11,43	3,29	2	38
183	ESOFAGITIS, GASTROENTERITIS & TRAST.DIGEST. MISCELANEOS EDAD > 17 SIN CC	0,5754	231	1,56	23,09	5,67	4,62	1	32
541	TRAST.RESPIRATORIOS EXC. INFECCIONES, BRONQUITIS, ASMA CON CC MAYOR	2,4647	224	1,52	24,61	8,92	7,49	0	64
143	DOLOR TORACICO	0,5451	209	1,41	26,03	3,69	2,53	1	26
364	DILATACION & LEGRADO, CONIZACION EXCEPTO POR NEOPLASIA MALIGNA	0,6057	203	1,37	27,40	1,84	1,00	0	10
162	PROCEDIMIENTOS SOBRE HERNIA INGUINAL & FEMORAL EDAD > 17 SIN CC	0,6691	201	1,36	28,76	3,78	2,83	0	34
430	PSICOSIS	1,5274	183	1,24	30,00	14,67	14,84	0	128
222	PROCEDIMIENTOS SOBRE LA RODILLA SIN CC	1,0785	158	1,07	31,07	2,22	1,52	0	15
97	BRONQUITIS & ASMA EDAD > 17 SIN CC	0,736	152	1,03	32,10	5,16	3,21	0	21
15	ACCIDENTE ISQUEMICO TRANSITORIO & OCLUSIONES PRECEREBRALES	0,9255	149	1,01	33,11	6,62	4,03	0	25
139	ARRITMIAS CARDIACAS & TRASTORNOS DE CONDUCCION SIN CC	0,7973	143	0,97	34,07	4,42	2,98	0	19
371	CESAREA, SIN COMPLICACIONES	0,8965	139	0,94	35,01	6,99	2,20	3	19
383	OTROS DIAGNOSTICOS ANTEPARTO CON COMPLICACIONES MEDICAS	0,5872	137	0,93	35,94	3,62	2,38	0	13
101	OTROS DIAGNOSTICOS DE APARATO RESPIRATORIO CON CC	1,0461	133	0,90	36,84	6,17	3,64	1	23
89	NEUMONIA SIMPLE & PLEURITIS EDAD > 17 CON CC	1,4274	130	0,88	37,72	8,00	3,50	1	21
777	ESOFAGITIS, GASTROENTERITIS & TRAST.DIGESTIVOS MISCELANEOS EDAD < 18 SIN C	0,4346	122	0,83	38,55	3,29	1,85	0	12
381	ABORTO CON DILATACION & LEGRADO, ASPIRACION O HISTEROTOMIA	0,4741	122	0,83	39,37	2,10	3,06	0	32

**ALTAS TOTALES**

**1,3185 14.774**

**6,76**

**GRDs MÁS FRECUENTES POR HOSPITAL**

3310 H. VALLE DEL NALON

Grupo 2

AÑO 2001

GRD	DESCRIPCIÓN	PESO	ALTAS	%	% ACUM.	EM	D.E.	MIN.	MAX.
541	TRAST.RESPIRATORIOS EXC. INFECCIONES, BRONQUITIS, ASMA CON CC MAYOR	2,4647	256	3,41	3,41	9,31	7,24	0	71
127	INSUFICIENCIA CARDIACA & SHOCK	1,524	216	2,88	6,28	10,27	5,90	0	34
359	PROC. SOBRE UTERO & ANEJOS POR CA.IN SITU & PROCESO NO MALIGNO SIN CC	1,0667	211	2,81	9,09	3,63	3,38	0	16
209	REIMPLANTACION MAYOR ARTICULACION & MIEMBRO EXTR.INFERIOR SIN INFECCION	3,4898	189	2,52	11,61	13,19	4,24	5	53
373	PARTO SIN COMPLICACIONES	0,4842	169	2,25	13,86	3,21	1,48	1	10
88	ENFERMEDAD PULMONAR OBSTRUCTIVA CRONICA	1,2134	162	2,16	16,01	9,27	6,09	0	44
14	TRASTORNOS CEREBROVASCULARES ESPECIFICOS EXCEPTO AIT	2,0431	139	1,85	17,86	11,19	13,87	0	141
162	PROCEDIMIENTOS SOBRE HERNIA INGUINAL & FEMORAL EDAD > 17 SIN CC	0,6691	125	1,66	19,53	2,58	2,30	0	13
183	ESOFAGITIS, GASTROENTERITIS & TRAST.DIGEST. MISCELANEOS EDAD > 17 SIN CC	0,5754	123	1,64	21,16	6,80	4,85	0	30
777	ESOFAGITIS, GASTROENTERITIS & TRAST.DIGESTIVOS MISCELANEOS EDAD < 18 SIN C	0,4346	99	1,32	22,48	3,54	2,10	0	18
430	PSICOSIS	1,5274	97	1,29	23,77	12,40	7,17	0	42
222	PROCEDIMIENTOS SOBRE LA RODILLA SIN CC	1,0785	92	1,22	25,00	3,77	4,94	0	44
122	TRAST.CIRCULATORIOS CON IAM SIN COMPL.CARDIOVASCULARES ALTA CON VIDA	1,8758	90	1,20	26,19	10,11	6,51	0	42
383	OTROS DIAGNOSTICOS ANTEPARTO CON COMPLICACIONES MEDICAS	0,5872	86	1,14	27,34	2,50	1,92	0	9
629	NEONATO, PESO AL NACER > 2499 G, SIN P.QUIR.SIGNIF., DIAG NEONATO NORMAL	0,2387	85	1,13	28,47	3,64	1,91	1	9
70	OTITIS MEDIA & ITRS EDAD < 18	0,6006	85	1,13	29,60	2,98	1,66	0	8
89	NEUMONIA SIMPLE & PLEURITIS EDAD > 17 CON CC	1,4274	80	1,06	30,67	10,49	7,17	0	45
372	PARTO CON COMPLICACIONES	0,588	80	1,06	31,73	5,50	6,13	2	48
139	ARRITMIAS CARDIACAS & TRASTORNOS DE CONDUCCION SIN CC	0,7973	75	1,00	32,73	5,96	3,94	0	16
158	PROCEDIMIENTOS SOBRE ANO & ENTEROSTOMIA SIN CC	0,5935	72	0,96	33,69	2,21	2,34	0	12
140	ANGINA DE PECHO	0,8999	72	0,96	34,65	7,63	4,29	0	19
775	BRONQUITIS & ASMA EDAD < 18 SIN CC	0,5998	70	0,93	35,58	4,46	1,96	0	10
494	COLECISTECTOMIA LAPAROSCOPICA SIN EXPLORAC. CONDUCTO BILIAR SIN CC	0,8452	70	0,93	36,51	3,84	3,04	1	23
138	ARRITMIAS CARDIACAS & TRASTORNOS DE CONDUCCION CON CC	1,2878	69	0,92	37,43	7,99	6,12	1	34
410	QUIMIOTERAPIA	1,0995	69	0,92	38,35	2,55	2,39	0	14

**ALTAS TOTALES**

**1,4230 7.513**

**8,33**

**GRDs MÁS FRECUENTES POR HOSPITAL**

3323 H. CARMEN Y SEV. OCHOA

Grupo 1

AÑO 2001

GRD	DESCRIPCIÓN	PESO	ALTAS	%	% ACUM.	EM	D.E.	MIN.	MAX.
39	PROCEDIMIENTOS SOBRE CRISTALINO CON O SIN VITRECTOMIA	0,8158	172	5,41	5,41	1,97	0,23	0	2
88	ENFERMEDAD PULMONAR OBSTRUCTIVA CRONICA	1,2134	138	4,34	9,75	7,52	3,79	0	24
373	PARTO SIN COMPLICACIONES	0,4842	111	3,49	13,23	2,69	1,06	1	8
127	INSUFICIENCIA CARDIACA & SHOCK	1,524	62	1,95	15,18	8,73	5,29	1	28
183	ESOFAGITIS, GASTROENTERITIS & TRAST.DIGEST. MISCELANEOS EDAD> 17 SIN CC	0,5754	59	1,85	17,04	5,20	4,76	1	30
162	PROCEDIMIENTOS SOBRE HERNIA INGUINAL & FEMORAL EDAD> 17 SIN CC	0,6691	58	1,82	18,86	2,62	0,95	1	8
541	TRAST.RESPIRATORIOS EXC. INFECCIONES, BRONQUITIS, ASMA CON CC MAYOR	2,4647	53	1,67	20,53	9,74	7,33	1	34
359	PROC. SOBRE UTERO & ANEJOS POR CA.IN SITU & PROCESO NO MALIGNO SIN CC	1,0667	48	1,51	22,04	2,67	1,71	0	8
209	REIMPLANTACION MAYOR ARTICULACION & MIEMBRO EXTR.INFERIOR SIN INFECCION	3,4898	46	1,45	23,48	19,67	8,67	4	47
89	NEUMONIA SIMPLE & PLEURITIS EDAD> 17 CON CC	1,4274	43	1,35	24,83	9,65	7,44	1	38
140	ANGINA DE PECHO	0,8999	41	1,29	26,12	6,95	6,83	1	41
294	DIABETES EDAD> 35	0,9957	37	1,16	27,29	6,51	3,14	2	14
247	SIGNOS & SINTOMAS DE SISTEMA MUSCULOESQUELETICO & T.CONECTIVO	0,6082	36	1,13	28,42	23,47	25,42	0	111
14	TRASTORNOS CEREBROVASCULARES ESPECIFICOS EXCEPTO AIT	2,0431	32	1,01	29,42	22,31	26,38	1	92
364	DILATACION & LEGRADO, CONIZACION EXCEPTO POR NEOPLASIA MALIGNA	0,6057	32	1,01	30,43	0,53	0,98	0	4
90	NEUMONIA SIMPLE & PLEURITIS EDAD> 17 SIN CC	0,8663	31	0,97	31,41	7,77	3,71	4	21
15	ACCIDENTE ISQUEMICO TRANSITORIO & OCLUSIONES PRECEREBRALES	0,9255	31	0,97	32,38	9,26	13,60	1	69
494	COLECISTECTOMIA LAPAROSCOPICA SIN EXPLORAC. CONDUCTO BILIAR SIN CC	0,8452	30	0,94	33,32	3,73	1,80	2	9
777	ESOFAGITIS, GASTROENTERITIS & TRAST.DIGESTIVOS MISCELANEOS EDAD< 18 SIN C	0,4346	30	0,94	34,27	2,43	1,55	0	7
243	PROBLEMAS MEDICOS DE LA ESPALDA	0,8074	29	0,91	35,18	9,41	7,66	1	35
208	TRASTORNOS DEL TRACTO BILIAR SIN CC	0,659	27	0,85	36,03	6,44	3,84	0	15
138	ARRITMIAS CARDIACAS & TRASTORNOS DE CONDUCCION CON CC	1,2878	26	0,82	36,84	6,88	5,21	0	26
361	INTERRUPCION TUBARICA POR LAPAROSCOPIA & LAPAROTOMIA	0,7721	26	0,82	37,66	0,69	1,16	0	5
629	NEONATO, PESO AL NACER > 2499 G, SIN P.QUIR.SIGNIF., DIAG NEONATO NORMAL	0,2387	26	0,82	38,48	1,88	1,84	1	10
222	PROCEDIMIENTOS SOBRE LA RODILLA SIN CC	1,0785	25	0,79	39,26	1,72	1,43	0	7

**ALTAS TOTALES**

**1,2420 3.181**

**6,62**

**GRDs MÁS FRECUENTES POR HOSPITAL**

3324 H. DE JARRIO

Grupo 1

AÑO 2001

GRD	DESCRIPCIÓN	PESO	ALTAS	%	% ACUM.	EM	D.E.	MIN.	MAX.
541	TRAST.RESPIRATORIOS EXC. INFECCIONES, BRONQUITIS, ASMA CON CC MAYOR	2,4647	201	5,10	5,10	10,80	11,06	0	83
373	PARTO SIN COMPLICACIONES	0,4842	200	5,08	10,18	2,62	0,91	0	9
39	PROCEDIMIENTOS SOBRE CRISTALINO CON O SIN VITRECTOMIA	0,8158	179	4,55	14,73	1,96	0,31	1	3
209	REIMPLANTACION MAYOR ARTICULACION & MIEMBRO EXTR.INFERIOR SIN INFECCION	3,4898	127	3,22	17,95	8,69	3,93	3	41
127	INSUFICIENCIA CARDIACA & SHOCK	1,524	126	3,20	21,15	8,17	4,66	1	23
139	ARRITMIAS CARDIACAS & TRASTORNOS DE CONDUCCION SIN CC	0,7973	86	2,18	23,34	2,03	3,18	0	16
183	ESOFAGITIS, GASTROENTERITIS & TRAST.DIGEST. MISCELANEOS EDAD > 17 SIN CC	0,5754	82	2,08	25,42	5,63	4,76	1	31
14	TRASTORNOS CEREBROVASCULARES ESPECIFICOS EXCEPTO AIT	2,0431	77	1,96	27,37	7,79	6,37	0	26
140	ANGINA DE PECHO	0,8999	70	1,78	29,15	5,74	4,20	1	23
359	PROC. SOBRE UTERO & ANEJOS POR CA.IN SITU & PROCESO NO MALIGNO SIN CC	1,0667	69	1,75	30,90	4,96	3,78	0	28
162	PROCEDIMIENTOS SOBRE HERNIA INGUINAL & FEMORAL EDAD > 17 SIN CC	0,6691	58	1,47	32,38	2,17	0,75	1	6
167	APENDICECTOMIA SIN DIAGNOSTICO PRINCIPAL COMPLICADO SIN CC	0,8053	57	1,45	33,82	2,35	1,52	1	8
381	ABORTO CON DILATACION & LEGRADO, ASPIRACION O HISTEROTOMIA	0,4741	44	1,12	34,94	1,05	0,86	0	5
15	ACCIDENTE ISQUEMICO TRANSITORIO & OCLUSIONES PRECEREBRALES	0,9255	42	1,07	36,01	10,24	8,83	0	43
371	CESAREA, SIN COMPLICACIONES	0,8965	42	1,07	37,07	4,76	0,82	3	7
544	ICC & ARRITMIA CARDIACA CON CC MAYOR	3,5415	39	0,99	38,07	9,72	8,08	0	40
90	NEUMONIA SIMPLE & PLEURITIS EDAD > 17 SIN CC	0,8663	38	0,96	39,03	9,55	5,33	2	25
101	OTROS DIAGNOSTICOS DE APARATO RESPIRATORIO CON CC	1,0461	38	0,96	39,99	11,24	11,29	3	60
138	ARRITMIAS CARDIACAS & TRASTORNOS DE CONDUCCION CON CC	1,2878	37	0,94	40,93	5,16	5,16	0	17
122	TRAST.CIRCULATORIOS CON IAM SIN COMPL.CARDIOVASCULARES ALTA CON VIDA	1,8758	37	0,94	41,87	9,30	4,13	0	22
243	PROBLEMAS MEDICOS DE LA ESPALDA	0,8074	33	0,84	42,71	7,79	6,83	1	31
175	HEMORRAGIA GASTROINTESTINAL SIN CC	0,8343	33	0,84	43,55	5,24	3,61	1	16
143	DOLOR TORACICO	0,5451	32	0,81	44,36	3,06	2,47	0	12
89	NEUMONIA SIMPLE & PLEURITIS EDAD > 17 CON CC	1,4274	31	0,79	45,15	9,61	4,10	5	23
311	PROCEDIMIENTOS TRANSURETRALES SIN CC	0,7532	28	0,71	45,86	4,07	0,94	3	6

**ALTAS TOTALES**

**1,3643 3.938**

**6,72**

Baleares



**GRDs MÁS FRECUENTES POR COMUNIDADES AUTÓNOMAS**

**BALEARES  
AÑO 2001**

GRD	DESCRIPCIÓN	PESO	ALTAS	%	% ACUM.	EM	D.E.	MIN.	MAX.
373	PARTO SIN COMPLICACIONES	0,4842	2.958	5,85	5,85	2,66	0,98	0	17
372	PARTO CON COMPLICACIONES	0,588	1.449	2,86	8,71	3,23	1,83	0	30
410	QUIMIOTERAPIA	1,0995	1.317	2,60	11,31	0,96	2,67	0	29
541	TRAST.RESPIRATORIOS EXC. INFECCIONES, BRONQUITIS, ASMA CON CC MAYOR	2,4647	1.098	2,17	13,48	9,80	7,47	0	59
430	PSICOSIS	1,5274	763	1,51	14,99	12,53	15,29	0	152
209	REIMPLANTACION MAYOR ARTICULACION & MIEMBRO EXTR.INFERIOR SIN INFECCION	3,4898	681	1,35	16,34	9,57	7,05	2	122
127	INSUFICIENCIA CARDIACA & SHOCK	1,524	659	1,30	17,64	8,18	6,45	0	58
35	OTROS TRASTORNOS DEL SISTEMA NERVIOSO SIN CC	0,8986	609	1,20	18,84	2,14	5,83	0	119
371	CESAREA, SIN COMPLICACIONES	0,8965	602	1,19	20,03	5,62	2,31	1	33
183	ESOFAGITIS, GASTROENTERITIS & TRAST.DIGEST. MISCELANEOS EDAD > 17 SIN CC	0,5754	584	1,15	21,19	4,84	4,11	0	27
381	ABORTO CON DILATACION & LEGRADO, ASPIRACION O HISTEROTOMIA	0,4741	584	1,15	22,34	1,62	1,12	0	12
88	ENFERMEDAD PULMONAR OBSTRUCTIVA CRONICA	1,2134	532	1,05	23,39	7,88	6,65	0	88
15	ACCIDENTE ISQUEMICO TRANSITORIO & OCLUSIONES PRECEREBRALES	0,9255	522	1,03	24,43	10,31	9,15	0	74
14	TRASTORNOS CEREBROVASCULARES ESPECIFICOS EXCEPTO AIT	2,0431	501	0,99	25,42	10,63	14,97	0	195
775	BRONQUITIS & ASMA EDAD < 18 SIN CC	0,5998	487	0,96	26,38	4,19	2,42	0	20
140	ANGINA DE PECHO	0,8999	485	0,96	27,34	5,42	4,30	0	38
219	PROC. EXTR.INFERIOR & HUMERO EXC. CADERA,PIE,FEMUR EDAD > 17 SIN CC	1,3168	476	0,94	28,28	5,72	5,57	0	66
777	ESOFAGITIS, GASTROENTERITIS & TRAST.DIGESTIVOS MISCELANEOS EDAD < 18 SIN C	0,4346	461	0,91	29,19	3,40	2,94	0	25
167	APENDICECTOMIA SIN DIAGNOSTICO PRINCIPAL COMPLICADO SIN CC	0,8053	440	0,87	30,06	3,42	1,58	1	12
359	PROC. SOBRE UTERO & ANEJOS POR CA.IN SITU & PROCESO NO MALIGNO SIN CC	1,0667	416	0,82	30,88	5,39	2,31	0	17
175	HEMORRAGIA GASTROINTESTINAL SIN CC	0,8343	416	0,82	31,70	4,78	3,79	0	40
629	NEONATO, PESO AL NACER > 2499 G, SIN P. QUIR.SIGNIF., DIAG NEONATO NORMAL	0,2387	394	0,78	32,48	3,15	3,03	0	36
39	PROCEDIMIENTOS SOBRE CRISTALINO CON O SIN VITRECTOMIA	0,8158	378	0,75	33,23	2,19	5,16	0	92
143	DOLOR TORACICO	0,5451	373	0,74	33,97	4,69	4,10	0	36
125	TRAST.CIRCULATORIOS EXCEPTO IAM, CON CATETERISMO SIN DIAG. COMPLEJO	0,6544	360	0,71	34,68	3,92	5,77	0	38

**ALTAS TOTALES**

**1,3948 50.593**

**6,78**

**GRDs MÁS FRECUENTES POR HOSPITAL**

0701 C.H. SON DURETA

Grupo 4

AÑO 2001

GRD	DESCRIPCIÓN	PESO	ALTAS	%	% ACUM.	EM	D.E.	MIN.	MAX.
373	PARTO SIN COMPLICACIONES	0,4842	1.531	5,61	5,61	2,73	0,85	0	9
410	QUIMIOTERAPIA	1,0995	1.223	4,49	10,10	0,68	2,23	0	28
372	PARTO CON COMPLICACIONES	0,588	818	3,00	13,10	3,36	1,78	1	25
35	OTROS TRASTORNOS DEL SISTEMA NERVIOSO SIN CC	0,8986	531	1,95	15,05	2,14	6,14	0	119
430	PSICOSIS	1,5274	460	1,69	16,73	11,07	15,45	0	138
15	ACCIDENTE ISQUEMICO TRANSITORIO & OCLUSIONES PRECEREBRALES	0,9255	394	1,44	18,18	11,85	9,58	0	74
541	TRAST.RESPIRATORIOS EXC. INFECCIONES, BRONQUITIS, ASMA CON CC MAYOR	2,4647	364	1,33	19,51	11,02	8,26	0	59
125	TRAST.CIRCULATORIOS EXCEPTO IAM, CON CATETERISMO SIN DIAG. COMPLEJO	0,6544	354	1,30	20,81	3,91	5,81	0	38
127	INSUFICIENCIA CARDIACA & SHOCK	1,524	342	1,25	22,07	10,12	7,27	0	58
112	PROCEDIMIENTOS CARDIOVASCULARES PERCUTANEOS	1,6896	276	1,01	23,08	4,74	5,81	0	38
183	ESOFAGITIS, GASTROENTERITIS & TRAST.DIGEST. MISCELANEOS EDAD>17 SIN CC	0,5754	268	0,98	24,06	5,74	4,68	0	27
209	REIMPLANTACION MAYOR ARTICULACION & MIEMBRO EXTR.INFERIOR SIN INFECCION	3,4898	262	0,96	25,02	12,47	9,90	4	122
775	BRONQUITIS & ASMA EDAD<18 SIN CC	0,5998	251	0,92	25,94	4,84	2,52	0	18
371	CESAREA, SIN COMPLICACIONES	0,8965	239	0,88	26,82	5,69	2,80	2	33
88	ENFERMEDAD PULMONAR OBSTRUCTIVA CRONICA	1,2134	237	0,87	27,69	8,74	6,60	0	48
381	ABORTO CON DILATACION & LEGRADO, ASPIRACION O HISTEROTOMIA	0,4741	227	0,83	28,52	2,07	1,17	0	12
143	DOLOR TORACICO	0,5451	226	0,83	29,35	6,08	4,39	0	36
14	TRASTORNOS CEREBROVASCULARES ESPECIFICOS EXCEPTO AIT	2,0431	217	0,80	30,15	14,72	20,63	0	195
167	APENDICECTOMIA SIN DIAGNOSTICO PRINCIPAL COMPLICADO SIN CC	0,8053	206	0,76	30,90	3,88	1,68	1	12
219	PROC. EXTR.INFERIOR & HUMERO EXC. CADERA,PIE,FEMUR EDAD>17 SIN CC	1,3168	205	0,75	31,65	8,02	7,04	2	66
383	OTROS DIAGNOSTICOS ANTEPARTO CON COMPLICACIONES MEDICAS	0,5872	196	0,72	32,37	4,09	3,16	1	18
777	ESOFAGITIS, GASTROENTERITIS & TRAST.DIGESTIVOS MISCELANEOS EDAD<18 SIN C	0,4346	196	0,72	33,09	4,45	3,73	0	25
175	HEMORRAGIA GASTROINTESTINAL SIN CC	0,8343	190	0,70	33,79	5,69	3,77	0	19
82	NEOPLASIAS RESPIRATORIAS	1,9986	183	0,67	34,46	13,37	15,26	0	150
89	NEUMONIA SIMPLE & PLEURITIS EDAD>17 CON CC	1,4274	179	0,66	35,12	10,79	9,40	1	109

**ALTAS TOTALES**

**1,4459 27.267**

**7,87**

**GRDs MÁS FRECUENTES POR HOSPITAL**

0704 H. VERGE TORO

Grupo 1

AÑO 2001

GRD	DESCRIPCIÓN	PESO	ALTAS	%	% ACUM.	EM	D.E.	MIN.	MAX.
373	PARTO SIN COMPLICACIONES	0,4842	306	5,43	5,43	2,57	1,72	0	17
629	NEONATO, PESO AL NACER > 2499 G, SIN P. QUIR. SIGNIF., DIAG NEONATO NORMAL	0,2387	132	2,34	7,77	2,29	1,78	0	9
39	PROCEDIMIENTOS SOBRE CRISTALINO CON O SIN VITRECTOMIA	0,8158	128	2,27	10,04	1,14	0,54	1	5
209	REIMPLANTACION MAYOR ARTICULACION & MIEMBRO EXTR. INFERIOR SIN INFECCION	3,4898	122	2,16	12,20	8,41	2,42	4	27
430	PSICOSIS	1,5274	109	1,93	14,14	13,31	10,25	0	45
372	PARTO CON COMPLICACIONES	0,588	90	1,60	15,73	3,14	3,36	1	30
777	ESOFAGITIS, GASTROENTERITIS & TRAST. DIGESTIVOS MISCELANEOS EDAD < 18 SIN C	0,4346	86	1,53	17,26	2,92	1,76	0	10
140	ANGINA DE PECHO	0,8999	86	1,53	18,78	6,14	6,05	1	38
324	CALCULOS URINARIOS SIN CC	0,4001	84	1,49	20,27	4,56	3,00	1	14
127	INSUFICIENCIA CARDIACA & SHOCK	1,524	73	1,29	21,57	5,12	5,16	1	31
371	CESAREA, SIN COMPLICACIONES	0,8965	72	1,28	22,84	5,88	1,58	2	12
630	NEONATO, PESO AL NACER > 2499 G, SIN P. QUIR. SIGNIF., CON OTROS PROBLEMAS	0,7452	67	1,19	24,03	1,70	1,28	1	6
775	BRONQUITIS & ASMA EDAD < 18 SIN CC	0,5998	66	1,17	25,20	3,55	1,60	0	8
381	ABORTO CON DILATACION & LEGRADO, ASPIRACION O HISTEROTOMIA	0,4741	66	1,17	26,37	1,71	0,82	0	6
183	ESOFAGITIS, GASTROENTERITIS & TRAST. DIGEST. MISCELANEOS EDAD > 17 SIN CC	0,5754	63	1,12	27,49	3,46	3,31	0	21
14	TRASTORNOS CEREBROVASCULARES ESPECIFICOS EXCEPTO AIT	2,0431	62	1,10	28,59	6,92	6,77	0	31
70	OTITIS MEDIA & ITRS EDAD < 18	0,6006	59	1,05	29,64	2,75	1,59	1	8
224	PROC. HOMBRO, CODO O ANTEBRAZO, EXC. PROC. MAYOR DE ARTICULACION SIN CC	0,8566	58	1,03	30,67	1,29	0,75	0	4
410	QUIMIOTERAPIA	1,0995	57	1,01	31,68	3,88	4,86	1	29
139	ARRITMIAS CARDIACAS & TRASTORNOS DE CONDUCCION SIN CC	0,7973	53	0,94	32,62	3,42	3,13	0	20
762	CONMOCION, LESION INTRACRANEAL CON COMA < 1H O SIN COMA EDAD < 18	0,3035	52	0,92	33,54	1,63	0,97	0	7
541	TRAST. RESPIRATORIOS EXC. INFECCIONES, BRONQUITIS, ASMA CON CC MAYOR	2,4647	51	0,90	34,44	8,88	7,11	0	37
175	HEMORRAGIA GASTROINTESTINAL SIN CC	0,8343	51	0,90	35,35	3,65	5,46	0	40
121	TRAST. CIRCULATORIOS CON IAM & COMPL. CARDIOVASCULARES ALTA CON VIDA	2,7677	50	0,89	36,24	9,94	5,61	1	26
219	PROC. EXTR. INFERIOR & HUMERO EXC. CADERA, PIE, FEMUR EDAD > 17 SIN CC	1,3168	50	0,89	37,12	3,26	1,90	1	8

**ALTAS TOTALES**

**1,2624 5.638**

**4,90**

**GRDs MÁS FRECUENTES POR HOSPITAL**

0706 H. CAN MISSES

Grupo 1

AÑO 2001

GRD	DESCRIPCIÓN	PESO	ALTAS	%	% ACUM.	EM	D.E.	MIN.	MAX.
373	PARTO SIN COMPLICACIONES	0,4842	486	7,11	7,11	2,59	1,07	1	12
372	PARTO CON COMPLICACIONES	0,588	234	3,42	10,53	2,97	1,31	0	9
430	PSICOSIS	1,5274	192	2,81	13,34	15,63	16,87	1	152
371	CESAREA, SIN COMPLICACIONES	0,8965	159	2,33	15,66	6,58	1,96	4	21
209	REIMPLANTACION MAYOR ARTICULACION & MIEMBRO EXTR.INFERIOR SIN INFECCION	3,4898	146	2,14	17,80	9,26	3,80	4	37
219	PROC. EXTR.INFERIOR & HUMERO EXC. CADERA,PIE,FEMUR EDAD> 17 SIN CC	1,3168	110	1,61	19,41	5,17	3,72	0	24
381	ABORTO CON DILATACION & LEGRADO, ASPIRACION O HISTEROTOMIA	0,4741	106	1,55	20,96	1,51	1,23	0	7
167	APENDICECTOMIA SIN DIAGNOSTICO PRINCIPAL COMPLICADO SIN CC	0,8053	105	1,54	22,50	2,89	1,35	1	8
140	ANGINA DE PECHO	0,8999	104	1,52	24,02	4,47	2,46	0	12
88	ENFERMEDAD PULMONAR OBSTRUCTIVA CRONICA	1,2134	97	1,42	25,44	8,75	9,51	0	88
183	ESOFAGITIS, GASTROENTERITIS & TRAST.DIGEST. MISCELANEOS EDAD> 17 SIN CC	0,5754	95	1,39	26,82	4,36	3,77	0	18
541	TRAST.RESPIRATORIOS EXC. INFECCIONES, BRONQUITIS, ASMA CON CC MAYOR	2,4647	84	1,23	28,05	11,46	7,89	0	45
127	INSUFICIENCIA CARDIACA & SHOCK	1,524	83	1,21	29,27	6,77	4,69	0	25
14	TRASTORNOS CEREBROVASCULARES ESPECIFICOS EXCEPTO AIT	2,0431	75	1,10	30,36	7,56	8,50	0	49
359	PROC. SOBRE UTERO & ANEJOS POR CA.IN SITU & PROCESO NO MALIGNO SIN CC	1,0667	74	1,08	31,45	5,97	2,26	1	17
122	TRAST.CIRCULATORIOS CON IAM SIN COMPL.CARDIOVASCULARES ALTA CON VIDA	1,8758	69	1,01	32,46	6,64	4,55	1	37
175	HEMORRAGIA GASTROINTESTINAL SIN CC	0,8343	69	1,01	33,46	5,00	3,33	1	22
158	PROCEDIMIENTOS SOBRE ANO & ENTEROSTOMIA SIN CC	0,5935	67	0,98	34,44	1,69	1,42	0	7
162	PROCEDIMIENTOS SOBRE HERNIA INGUINAL & FEMORAL EDAD> 17 SIN CC	0,6691	60	0,88	35,32	1,67	1,66	0	10
225	PROCEDIMIENTOS SOBRE EL PIE	1,1226	59	0,86	36,19	2,44	1,33	0	6
89	NEUMONIA SIMPLE & PLEURITIS EDAD> 17 CON CC	1,4274	59	0,86	37,05	8,78	6,05	0	28
379	AMENAZA DE ABORTO	0,4245	57	0,83	37,88	4,95	5,03	0	27
139	ARRITMIAS CARDIACAS & TRASTORNOS DE CONDUCCION SIN CC	0,7973	54	0,79	38,67	3,02	2,40	0	11
243	PROBLEMAS MEDICOS DE LA ESPALDA	0,8074	54	0,79	39,46	6,37	5,04	0	24
777	ESOFAGITIS, GASTROENTERITIS & TRAST.DIGESTIVOS MISCELANEOS EDAD< 18 SIN C	0,4346	54	0,79	40,25	2,76	1,70	0	9

**ALTAS TOTALES**

**1,3469 6.837**

**6,19**

**GRDs MÁS FRECUENTES POR HOSPITAL**

0780 F.H.MANACOR

Grupo 1

AÑO 2001

GRD	DESCRIPCIÓN	PESO	ALTAS	%	% ACUM.	EM	D.E.	MIN.	MAX.
373	PARTO SIN COMPLICACIONES	0,4842	635	5,85	5,85	2,59	0,66	0	5
541	TRAST.RESPIRATORIOS EXC. INFECCIONES, BRONQUITIS, ASMA CON CC MAYOR	2,4647	599	5,52	11,37	8,90	6,78	0	51
372	PARTO CON COMPLICACIONES	0,588	307	2,83	14,20	3,11	1,61	1	26
381	ABORTO CON DILATACION & LEGRADO, ASPIRACION O HISTEROTOMIA	0,4741	185	1,70	15,91	1,09	0,82	0	11
127	INSUFICIENCIA CARDIACA & SHOCK	1,524	161	1,48	17,39	6,16	4,23	0	24
183	ESOFAGITIS, GASTROENTERITIS & TRAST.DIGEST. MISCELANEOS EDAD>17 SIN CC	0,5754	158	1,46	18,85	4,13	3,16	0	23
162	PROCEDIMIENTOS SOBRE HERNIA INGUINAL & FEMORAL EDAD>17 SIN CC	0,6691	154	1,42	20,27	2,82	1,03	1	8
88	ENFERMEDAD PULMONAR OBSTRUCTIVA CRONICA	1,2134	154	1,42	21,68	6,71	4,59	0	31
209	REIMPLANTACION MAYOR ARTICULACION & MIEMBRO EXTR.INFERIOR SIN INFECCION	3,4898	151	1,39	23,08	5,75	2,33	2	19
14	TRASTORNOS CEREBROVASCULARES ESPECIFICOS EXCEPTO AIT	2,0431	147	1,35	24,43	7,73	6,20	0	51
775	BRONQUITIS & ASMA EDAD<18 SIN CC	0,5998	147	1,35	25,79	3,56	2,36	0	20
544	ICC & ARRITMIA CARDIACA CON CC MAYOR	3,5415	145	1,34	27,12	8,09	7,64	0	64
140	ANGINA DE PECHO	0,8999	143	1,32	28,44	3,94	2,48	0	12
629	NEONATO, PESO AL NACER > 2499 G, SIN P.QUIR.SIGNIF., DIAG NEONATO NORMAL	0,2387	141	1,30	29,74	3,28	3,27	0	36
542	BRONQUITIS & ASMA CON CC MAYOR	1,4723	139	1,28	31,02	6,06	3,96	0	21
359	PROC. SOBRE UTERO & ANEJOS POR CA.IN SITU & PROCESO NO MALIGNO SIN CC	1,0667	136	1,25	32,27	3,71	1,28	1	11
371	CESAREA, SIN COMPLICACIONES	0,8965	132	1,22	33,49	4,23	1,10	1	9
777	ESOFAGITIS, GASTROENTERITIS & TRAST.DIGESTIVOS MISCELANEOS EDAD<18 SIN C	0,4346	125	1,15	34,64	2,35	1,92	0	11
158	PROCEDIMIENTOS SOBRE ANO & ENTEROSTOMIA SIN CC	0,5935	124	1,14	35,78	3,30	1,82	0	10
324	CALCULOS URINARIOS SIN CC	0,4001	119	1,10	36,88	3,62	1,99	0	10
219	PROC. EXTR.INFERIOR & HUMERO EXC. CADERA,PIE,FEMUR EDAD>17 SIN CC	1,3168	111	1,02	37,90	3,11	2,62	1	14
494	COLECISTECTOMIA LAPAROSCOPICA SIN EXPLORAC. CONDUCTO BILIAR SIN CC	0,8452	108	1,00	38,90	3,57	1,47	3	13
204	TRASTORNOS DE PANCREAS EXCEPTO NEOPLASIA MALIGNA	1,0403	107	0,99	39,89	7,40	4,59	0	24
175	HEMORRAGIA GASTROINTESTINAL SIN CC	0,8343	106	0,98	40,86	3,53	2,49	0	20
211	PROC. DE CADERA & FEMUR EXCEPTO ARTICULACION MAYOR EDAD>17 SIN CC	2,2318	105	0,97	41,83	4,59	3,12	1	26

**ALTAS TOTALES**

**1,3656 10.851**

**5,37**



Cantabria



**GRDs MÁS FRECUENTES POR COMUNIDADES AUTÓNOMAS**

**CANTABRIA  
AÑO 2001**

GRD	DESCRIPCIÓN	PESO	ALTAS	%	% ACUM.	EM	D.E.	MIN.	MAX.
373	PARTO SIN COMPLICACIONES	0,4842	1.968	4,47	4,47	2,96	0,59	0	16
541	TRAST.RESPIRATORIOS EXC. INFECCIONES, BRONQUITIS, ASMA CON CC MAYOR	2,4647	1.275	2,90	7,37	11,08	10,63	0	134
127	INSUFICIENCIA CARDIACA & SHOCK	1,524	902	2,05	9,42	8,73	7,80	0	112
209	REIMPLANTACION MAYOR ARTICULACION & MIEMBRO EXTR.INFERIOR SIN INFECCION	3,4898	857	1,95	11,37	10,56	4,29	1	77
14	TRASTORNOS CEREBROVASCULARES ESPECIFICOS EXCEPTO AIT	2,0431	746	1,70	13,06	12,51	15,50	0	187
372	PARTO CON COMPLICACIONES	0,588	656	1,49	14,56	3,70	2,72	0	36
112	PROCEDIMIENTOS CARDIOVASCULARES PERCUTANEOS	1,6896	614	1,40	15,95	3,36	3,28	0	33
359	PROC. SOBRE UTERO & ANEJOS POR CA.IN SITU & PROCESO NO MALIGNO SIN CC	1,0667	594	1,35	17,30	5,48	3,32	0	20
162	PROCEDIMIENTOS SOBRE HERNIA INGUINAL & FEMORAL EDAD > 17 SIN CC	0,6691	559	1,27	18,57	2,02	1,77	0	26
39	PROCEDIMIENTOS SOBRE CRISTALINO CON O SIN VITRECTOMIA	0,8158	522	1,19	19,76	1,54	0,75	0	7
88	ENFERMEDAD PULMONAR OBSTRUCTIVA CRONICA	1,2134	518	1,18	20,94	9,40	8,20	0	145
15	ACCIDENTE ISQUEMICO TRANSITORIO & OCLUSIONES PRECEREBRALES	0,9255	512	1,16	22,10	8,12	5,68	0	39
381	ABORTO CON DILATACION & LEGRADO, ASPIRACION O HISTEROTOMIA	0,4741	472	1,07	23,17	1,76	1,50	0	13
371	CESAREA, SIN COMPLICACIONES	0,8965	442	1,00	24,18	6,22	2,25	3	30
219	PROC. EXTR.INFERIOR & HUMERO EXC. CADERA,PIE,FEMUR EDAD > 17 SIN CC	1,3168	419	0,95	25,13	7,58	4,44	0	30
167	APENDICECTOMIA SIN DIAGNOSTICO PRINCIPAL COMPLICADO SIN CC	0,8053	410	0,93	26,06	2,66	1,59	0	13
777	ESOFAGITIS, GASTROENTERITIS & TRAST.DIGESTIVOS MISCELANEOS EDAD < 18 SIN C	0,4346	375	0,85	26,91	2,46	2,15	0	17
125	TRAST.CIRCULATORIOS EXCEPTO IAM, CON CATETERISMO SIN DIAG. COMPLEJO	0,6544	371	0,84	27,76	3,92	3,70	0	37
494	COLECISTECTOMIA LAPAROSCOPICA SIN EXPLORAC. CONDUCTO BILIAR SIN CC	0,8452	370	0,84	28,60	3,10	2,92	0	28
183	ESOFAGITIS, GASTROENTERITIS & TRAST.DIGEST. MISCELANEOS EDAD > 17 SIN CC	0,5754	368	0,84	29,43	7,08	5,07	0	34
122	TRAST.CIRCULATORIOS CON IAM SIN COMPL.CARDIOVASCULARES ALTA CON VIDA	1,8758	354	0,80	30,24	6,96	4,07	0	53
775	BRONQUITIS & ASMA EDAD < 18 SIN CC	0,5998	349	0,79	31,03	3,12	2,11	0	12
383	OTROS DIAGNOSTICOS ANTEPARTO CON COMPLICACIONES MEDICAS	0,5872	331	0,75	31,78	3,31	3,10	0	33
175	HEMORRAGIA GASTROINTESTINAL SIN CC	0,8343	327	0,74	32,53	5,57	3,72	0	21
410	QUIMIOTERAPIA	1,0995	326	0,74	33,27	5,00	3,89	0	37

**ALTAS TOTALES**

**1,6793 43.997**

**8,19**

**GRDs MÁS FRECUENTES POR HOSPITAL**

3903 C.H. M. DE VALDECILLA

Grupo 4

AÑO 2001

GRD	DESCRIPCIÓN	PESO	ALTAS	%	% ACUM.	EM	D.E.	MIN.	MAX.
373	PARTO SIN COMPLICACIONES	0,4842	1.728	5,58	5,58	3,02	0,54	0	16
209	REIMPLANTACION MAYOR ARTICULACION & MIEMBRO EXTR.INFERIOR SIN INFECCION	3,4898	592	1,91	7,49	10,44	4,25	3	77
372	PARTO CON COMPLICACIONES	0,588	592	1,91	9,41	3,77	2,80	0	36
112	PROCEDIMIENTOS CARDIOVASCULARES PERCUTANEOS	1,6896	585	1,89	11,29	3,27	3,20	0	33
14	TRASTORNOS CEREBROVASCULARES ESPECIFICOS EXCEPTO AIT	2,0431	521	1,68	12,98	14,10	17,69	0	187
541	TRAST.RESPIRATORIOS EXC. INFECCIONES, BRONQUITIS, ASMA CON CC MAYOR	2,4647	519	1,68	14,65	12,74	12,45	0	134
127	INSUFICIENCIA CARDIACA & SHOCK	1,524	482	1,56	16,21	9,30	7,81	0	85
359	PROC. SOBRE UTERO & ANEJOS POR CA.IN SITU & PROCESO NO MALIGNO SIN CC	1,0667	392	1,27	17,48	5,57	3,42	0	17
381	ABORTO CON DILATACION & LEGRADO, ASPIRACION O HISTEROTOMIA	0,4741	359	1,16	18,64	1,90	1,56	0	13
371	CESAREA, SIN COMPLICACIONES	0,8965	359	1,16	19,80	6,41	2,39	3	30
162	PROCEDIMIENTOS SOBRE HERNIA INGUINAL & FEMORAL EDAD > 17 SIN CC	0,6691	324	1,05	20,84	2,10	1,96	0	26
125	TRAST.CIRCULATORIOS EXCEPTO IAM, CON CATETERISMO SIN DIAG. COMPLEJO	0,6544	324	1,05	21,89	4,06	3,84	0	37
410	QUIMIOTERAPIA	1,0995	324	1,05	22,94	5,01	3,90	0	37
88	ENFERMEDAD PULMONAR OBSTRUCTIVA CRONICA	1,2134	309	1,00	23,93	10,36	9,69	0	145
122	TRAST.CIRCULATORIOS CON IAM SIN COMPL.CARDIOVASCULARES ALTA CON VIDA	1,8758	302	0,98	24,91	7,03	3,95	2	53
55	PROCEDIMIENTOS MISCELANEOS SOBRE OIDO, NARIZ, BOCA & GARGANTA	0,6519	300	0,97	25,88	1,98	1,05	0	12
775	BRONQUITIS & ASMA EDAD < 18 SIN CC	0,5998	298	0,96	26,84	3,19	2,15	0	12
777	ESOFAGITIS, GASTROENTERITIS & TRAST.DIGESTIVOS MISCELANEOS EDAD < 18 SIN C	0,4346	295	0,95	27,79	2,59	2,34	0	17
15	ACCIDENTE ISQUEMICO TRANSITORIO & OCLUSIONES PRECEREBRALES	0,9255	295	0,95	28,75	9,69	6,22	0	39
167	APENDICECTOMIA SIN DIAGNOSTICO PRINCIPAL COMPLICADO SIN CC	0,8053	268	0,87	29,61	2,47	1,50	0	12
383	OTROS DIAGNOSTICOS ANTEPARTO CON COMPLICACIONES MEDICAS	0,5872	263	0,85	30,46	3,32	3,21	0	33
494	COLECISTECTOMIA LAPAROSCOPICA SIN EXPLORAC. CONDUCTO BILIAR SIN CC	0,8452	242	0,78	31,24	2,45	1,97	1	13
175	HEMORRAGIA GASTROINTESTINAL SIN CC	0,8343	227	0,73	31,98	6,17	3,88	0	21
629	NEONATO, PESO AL NACER > 2499 G, SIN P. QUIR. SIGNIF., DIAG NEONATO NORMAL	0,2387	226	0,73	32,71	4,20	3,56	0	25
369	TRASTORNOS MENSTRUALES & OTROS PROBLEMAS DE APARATO GENITAL FEMENINO	0,3825	223	0,72	33,43	3,42	2,91	0	16

**ALTAS TOTALES**

**1,7483 30.961**

**8,59**

**GRDs MÁS FRECUENTES POR HOSPITAL**

3905 H. DE LAREDO

Grupo 1

AÑO 2001

GRD	DESCRIPCIÓN	PESO	ALTAS	%	% ACUM.	EM	D.E.	MIN.	MAX.
541	TRAST.RESPIRATORIOS EXC. INFECCIONES, BRONQUITIS, ASMA CON CC MAYOR	2,4647	260	5,58	5,58	10,35	10,81	0	124
373	PARTO SIN COMPLICACIONES	0,4842	240	5,15	10,73	2,49	0,74	1	6
127	INSUFICIENCIA CARDIACA & SHOCK	1,524	142	3,05	13,78	7,01	4,07	1	22
209	REIMPLANTACION MAYOR ARTICULACION & MIEMBRO EXTR.INFERIOR SIN INFECCION	3,4898	123	2,64	16,42	11,70	5,27	1	42
140	ANGINA DE PECHO	0,8999	93	2,00	18,41	7,43	4,23	1	21
15	ACCIDENTE ISQUEMICO TRANSITORIO & OCLUSIONES PRECEREBRALES	0,9255	85	1,82	20,24	6,24	4,45	0	27
371	CESAREA, SIN COMPLICACIONES	0,8965	83	1,78	22,02	5,43	1,19	4	12
777	ESOFAGITIS, GASTROENTERITIS & TRAST.DIGESTIVOS MISCELANEOS EDAD<18 SIN C	0,4346	77	1,65	23,67	1,97	1,01	0	5
88	ENFERMEDAD PULMONAR OBSTRUCTIVA CRONICA	1,2134	77	1,65	25,32	7,82	4,97	2	28
372	PARTO CON COMPLICACIONES	0,588	64	1,37	26,70	3,03	1,69	1	14
381	ABORTO CON DILATACION & LEGRADO, ASPIRACION O HISTEROTOMIA	0,4741	63	1,35	28,05	1,67	1,31	0	6
102	OTROS DIAGNOSTICOS DE APARATO RESPIRATORIO SIN CC	0,649	63	1,35	29,40	5,21	3,65	1	27
89	NEUMONIA SIMPLE & PLEURITIS EDAD>17 CON CC	1,4274	60	1,29	30,69	8,17	3,94	0	20
224	PROC. HOMBRO, CODO O ANTEBRAZO, EXC. PROC.MAYOR DE ARTICULACION SIN CC	0,8566	59	1,27	31,95	2,31	2,07	0	8
383	OTROS DIAGNOSTICOS ANTEPARTO CON COMPLICACIONES MEDICAS	0,5872	58	1,24	33,20	3,14	2,70	0	15
101	OTROS DIAGNOSTICOS DE APARATO RESPIRATORIO CON CC	1,0461	55	1,18	34,38	7,22	4,34	2	25
219	PROC. EXTR.INFERIOR & HUMERO EXC. CADERA,PIE,FEMUR EDAD>17 SIN CC	1,3168	55	1,18	35,56	7,51	5,32	0	30
90	NEUMONIA SIMPLE & PLEURITIS EDAD>17 SIN CC	0,8663	54	1,16	36,72	7,26	3,45	1	17
183	ESOFAGITIS, GASTROENTERITIS & TRAST.DIGEST. MISCELANEOS EDAD>17 SIN CC	0,5754	54	1,16	37,88	5,13	3,69	0	17
225	PROCEDIMIENTOS SOBRE EL PIE	1,1226	50	1,07	38,95	3,16	2,56	0	12
775	BRONQUITIS & ASMA EDAD<18 SIN CC	0,5998	49	1,05	40,00	2,59	1,68	1	9
359	PROC. SOBRE UTERO & ANEJOS POR CA.IN SITU & PROCESO NO MALIGNO SIN CC	1,0667	49	1,05	41,05	4,53	2,05	1	11
243	PROBLEMAS MEDICOS DE LA ESPALDA	0,8074	47	1,01	42,06	10,55	8,46	2	40
229	PROC. SOBRE MANO O MUÑECA, EXCEPTO PROC.MAYORES S.ARTICULACION SIN CC	0,8259	47	1,01	43,07	1,47	1,97	0	7
167	APENDICECTOMIA SIN DIAGNOSTICO PRINCIPAL COMPLICADO SIN CC	0,8053	45	0,97	44,03	2,47	1,27	0	6

**ALTAS TOTALES**

**1,4007 4.660**

**6,72**

**GRDs MÁS FRECUENTES POR HOSPITAL**

3907 H. DE SIERRALLANA

Grupo 2

AÑO 2001

GRD	DESCRIPCIÓN	PESO	ALTAS	%	% ACUM.	EM	D.E.	MIN.	MAX.
541	TRAST.RESPIRATORIOS EXC. INFECCIONES, BRONQUITIS, ASMA CON CC MAYOR	2,4647	496	5,92	5,92	9,73	7,92	1	103
39	PROCEDIMIENTOS SOBRE CRISTALINO CON O SIN VITRECTOMIA	0,8158	491	5,86	11,78	1,52	0,66	0	7
127	INSUFICIENCIA CARDIACA & SHOCK	1,524	278	3,32	15,10	8,61	9,03	0	112
162	PROCEDIMIENTOS SOBRE HERNIA INGUINAL & FEMORAL EDAD> 17 SIN CC	0,6691	220	2,63	17,73	1,91	1,47	1	10
14	TRASTORNOS CEREBROVASCULARES ESPECIFICOS EXCEPTO AIT	2,0431	187	2,23	19,96	8,95	7,29	0	66
359	PROC. SOBRE UTERO & ANEJOS POR CA.IN SITU & PROCESO NO MALIGNO SIN CC	1,0667	153	1,83	21,79	5,55	3,34	0	20
219	PROC. EXTR.INFERIOR & HUMERO EXC. CADERA,PIE,FEMUR EDAD> 17 SIN CC	1,3168	150	1,79	23,58	7,31	3,65	1	20
209	REIMPLANTACION MAYOR ARTICULACION & MIEMBRO EXTR.INFERIOR SIN INFECCION	3,4898	142	1,70	25,27	10,03	3,20	4	29
15	ACCIDENTE ISQUEMICO TRANSITORIO & OCLUSIONES PRECEREBRALES	0,9255	132	1,58	26,85	5,82	3,64	0	24
88	ENFERMEDAD PULMONAR OBSTRUCTIVA CRONICA	1,2134	132	1,58	28,43	8,06	4,95	1	31
544	ICC & ARRITMIA CARDIACA CON CC MAYOR	3,5415	109	1,30	29,73	12,53	11,42	2	90
231	EXCISION LOCAL & ELIMINACION DISP. FIJACION INTERNA EXC. CADERA & FEMUR	1,3677	105	1,25	30,98	2,69	3,03	0	18
183	ESOFAGITIS, GASTROENTERITIS & TRAST.DIGEST. MISCELANEOS EDAD> 17 SIN CC	0,5754	99	1,18	32,16	6,72	3,92	0	18
167	APENDICECTOMIA SIN DIAGNOSTICO PRINCIPAL COMPLICADO SIN CC	0,8053	97	1,16	33,32	3,28	1,82	1	13
494	COLECISTECTOMIA LAPAROSCOPICA SIN EXPLORAC. CONDUCTO BILIAR SIN CC	0,8452	97	1,16	34,48	4,40	3,85	1	28
158	PROCEDIMIENTOS SOBRE ANO & ENTEROSTOMIA SIN CC	0,5935	96	1,15	35,63	2,44	2,12	0	11
311	PROCEDIMIENTOS TRANSURETRALES SIN CC	0,7532	93	1,11	36,74	6,54	3,65	3	22
225	PROCEDIMIENTOS SOBRE EL PIE	1,1226	92	1,10	37,83	1,89	1,22	0	7
102	OTROS DIAGNOSTICOS DE APARATO RESPIRATORIO SIN CC	0,649	88	1,05	38,88	7,41	5,53	0	46
211	PROC. DE CADERA & FEMUR EXCEPTO ARTICULACION MAYOR EDAD> 17 SIN CC	2,2318	84	1,00	39,89	11,20	3,32	2	30
222	PROCEDIMIENTOS SOBRE LA RODILLA SIN CC	1,0785	82	0,98	40,87	2,66	4,11	1	30
101	OTROS DIAGNOSTICOS DE APARATO RESPIRATORIO CON CC	1,0461	67	0,80	41,67	8,04	4,97	1	39
229	PROC. SOBRE MANO O MUÑECA, EXCEPTO PROC.MAYORES S.ARTICULACION SIN CC	0,8259	67	0,80	42,47	2,40	1,62	0	10
160	PROCEDIMIENTOS SOBRE HERNIA EXCEPTO INGUINAL & FEMORAL EDAD> 17 SIN CC	0,9318	66	0,79	43,25	4,41	3,41	0	15
90	NEUMONIA SIMPLE & PLEURITIS EDAD> 17 SIN CC	0,8663	66	0,79	44,04	6,82	4,37	0	21

**ALTAS TOTALES**

**1,5795 8.376**

**7,52**

Castilla-La Mancha



**GRDs MÁS FRECUENTES POR COMUNIDADES AUTÓNOMAS**

**CASTILLA-LA MANCHA  
AÑO 2001**

GRD	DESCRIPCIÓN	PESO	ALTAS	%	% ACUM.	EM	D.E.	MIN.	MAX.
373	PARTO SIN COMPLICACIONES	0,4842	7.967	5,46	5,46	2,81	4,34	0	368
541	TRAST.RESPIRATORIOS EXC. INFECCIONES, BRONQUITIS, ASMA CON CC MAYOR	2,4647	4.751	3,26	8,72	9,83	9,12	0	358
372	PARTO CON COMPLICACIONES	0,588	3.470	2,38	11,10	3,22	2,63	0	44
127	INSUFICIENCIA CARDIACA & SHOCK	1,524	2.375	1,63	12,73	9,27	7,35	0	91
14	TRASTORNOS CEREBROVASCULARES ESPECIFICOS EXCEPTO AIT	2,0431	2.243	1,54	14,27	10,86	10,82	0	92
39	PROCEDIMIENTOS SOBRE CRISTALINO CON O SIN VITRECTOMIA	0,8158	2.242	1,54	15,81	1,56	1,38	0	23
140	ANGINA DE PECHO	0,8999	2.242	1,54	17,34	6,30	4,28	0	40
183	ESOFAGITIS, GASTROENTERITIS & TRAST.DIGEST. MISCELANEOS EDAD > 17 SIN CC	0,5754	2.001	1,37	18,72	5,84	5,18	0	56
381	ABORTO CON DILATACION & LEGRADO, ASPIRACION O HISTEROTOMIA	0,4741	1.996	1,37	20,09	2,01	2,65	0	78
209	REIMPLANTACION MAYOR ARTICULACION & MIEMBRO EXTR.INFERIOR SIN INFECCION	3,4898	1.973	1,35	21,44	10,65	7,52	1	129
777	ESOFAGITIS, GASTROENTERITIS & TRAST.DIGESTIVOS MISCELANEOS EDAD < 18 SIN C	0,4346	1.962	1,35	22,78	3,16	2,30	0	22
359	PROC. SOBRE UTERO & ANEJOS POR CA.IN SITU & PROCESO NO MALIGNO SIN CC	1,0667	1.889	1,30	24,08	5,46	3,29	0	40
629	NEONATO, PESO AL NACER > 2499 G, SIN P. QUIR.SIGNIF., DIAG NEONATO NORMAL	0,2387	1.750	1,20	25,28	2,53	3,29	0	65
371	CESAREA, SIN COMPLICACIONES	0,8965	1.740	1,19	26,47	6,84	3,94	1	51
162	PROCEDIMIENTOS SOBRE HERNIA INGUINAL & FEMORAL EDAD > 17 SIN CC	0,6691	1.732	1,19	27,66	2,68	2,22	0	24
88	ENFERMEDAD PULMONAR OBSTRUCTIVA CRONICA	1,2134	1.543	1,06	28,72	8,57	6,60	0	118
15	ACCIDENTE ISQUEMICO TRANSITORIO & OCLUSIONES PRECEREBRALES	0,9255	1.344	0,92	29,64	8,50	7,77	0	65
175	HEMORRAGIA GASTROINTESTINAL SIN CC	0,8343	1.338	0,92	30,56	5,85	4,56	0	82
544	ICC & ARRITMIA CARDIACA CON CC MAYOR	3,5415	1.284	0,88	31,44	10,59	8,18	0	72
383	OTROS DIAGNOSTICOS ANTEPARTO CON COMPLICACIONES MEDICAS	0,5872	1.196	0,82	32,26	3,61	3,34	0	50
167	APENDICECTOMIA SIN DIAGNOSTICO PRINCIPAL COMPLICADO SIN CC	0,8053	1.184	0,81	33,07	3,83	2,25	1	21
379	AMENAZA DE ABORTO	0,4245	1.153	0,79	33,86	3,96	4,30	0	51
55	PROCEDIMIENTOS MISCELANEOS SOBRE OIDO, NARIZ, BOCA & GARGANTA	0,6519	1.137	0,78	34,64	2,61	1,90	0	22
70	OTITIS MEDIA & ITRS EDAD < 18	0,6006	1.042	0,71	35,36	2,92	2,14	0	18
122	TRAST.CIRCULATORIOS CON IAM SIN COMPL.CARDIOVASCULARES ALTA CON VIDA	1,8758	1.036	0,71	36,07	8,60	5,26	0	55

**ALTAS TOTALES**

**1,3691 145.811**

**7,36**

**GRDs MÁS FRECUENTES POR HOSPITAL**

0201 C.H. DE ALBACETE

Grupo 3

AÑO 2001

GRD	DESCRIPCIÓN	PESO	ALTAS	%	% ACUM.	EM	D.E.	MIN.	MAX.
373	PARTO SIN COMPLICACIONES	0,4842	1.525	5,51	5,51	2,48	1,13	0	27
541	TRAST.RESPIRATORIOS EXC. INFECCIONES, BRONQUITIS, ASMA CON CC MAYOR	2,4647	976	3,53	9,04	9,53	6,52	0	51
372	PARTO CON COMPLICACIONES	0,588	804	2,91	11,94	3,00	2,76	1	44
14	TRASTORNOS CEREBROVASCULARES ESPECIFICOS EXCEPTO AIT	2,0431	482	1,74	13,69	8,80	7,34	0	75
127	INSUFICIENCIA CARDIACA & SHOCK	1,524	420	1,52	15,20	9,04	7,18	0	79
359	PROC. SOBRE UTERO & ANEJOS POR CA.IN SITU & PROCESO NO MALIGNO SIN CC	1,0667	368	1,33	16,53	4,65	2,12	0	13
209	REIMPLANTACION MAYOR ARTICULACION & MIEMBRO EXTR.INFERIOR SIN INFECCION	3,4898	363	1,31	17,85	7,60	5,23	1	69
777	ESOFAGITIS, GASTROENTERITIS & TRAST.DIGESTIVOS MISCELANEOS EDAD < 18 SIN C	0,4346	355	1,28	19,13	2,83	2,40	0	22
183	ESOFAGITIS, GASTROENTERITIS & TRAST.DIGEST. MISCELANEOS EDAD > 17 SIN CC	0,5754	349	1,26	20,39	4,83	4,54	0	30
381	ABORTO CON DILATACION & LEGRADO, ASPIRACION O HISTEROTOMIA	0,4741	324	1,17	21,56	1,82	1,61	0	16
140	ANGINA DE PECHO	0,8999	322	1,16	22,72	5,83	3,37	0	26
15	ACCIDENTE ISQUEMICO TRANSITORIO & OCLUSIONES PRECEREBRALES	0,9255	286	1,03	23,76	7,03	6,22	0	58
775	BRONQUITIS & ASMA EDAD < 18 SIN CC	0,5998	273	0,99	24,74	4,03	3,11	0	21
55	PROCEDIMIENTOS MISCELANEOS SOBRE OIDO, NARIZ, BOCA & GARGANTA	0,6519	269	0,97	25,72	1,87	1,34	0	13
383	OTROS DIAGNOSTICOS ANTEPARTO CON COMPLICACIONES MEDICAS	0,5872	261	0,94	26,66	3,16	2,94	0	27
544	ICC & ARRITMIA CARDIACA CON CC MAYOR	3,5415	260	0,94	27,60	10,00	8,49	0	68
39	PROCEDIMIENTOS SOBRE CRISTALINO CON O SIN VITRECTOMIA	0,8158	254	0,92	28,52	1,78	2,03	0	9
167	APENDICECTOMIA SIN DIAGNOSTICO PRINCIPAL COMPLICADO SIN CC	0,8053	247	0,89	29,41	3,63	1,82	1	12
323	CALCULOS URINARIOS CON CC, &/O LITOTRIPSIA EXTRACORPOREA POR ONDA DE CH	0,625	242	0,87	30,28	1,45	1,59	0	14
88	ENFERMEDAD PULMONAR OBSTRUCTIVA CRONICA	1,2134	239	0,86	31,15	8,14	5,06	0	47
175	HEMORRAGIA GASTROINTESTINAL SIN CC	0,8343	239	0,86	32,01	5,82	6,06	0	82
379	AMENAZA DE ABORTO	0,4245	234	0,85	32,86	3,06	2,99	0	19
629	NEONATO, PESO AL NACER > 2499 G, SIN P. QUIR. SIGNIF., DIAG NEONATO NORMAL	0,2387	218	0,79	33,65	2,57	2,30	0	18
494	COLECISTECTOMIA LAPAROSCOPICA SIN EXPLORAC. CONDUCTO BILIAR SIN CC	0,8452	214	0,77	34,42	2,44	4,03	1	30
139	ARRITMIAS CARDIACAS & TRASTORNOS DE CONDUCCION SIN CC	0,7973	213	0,77	35,19	4,62	3,77	0	26

**ALTAS TOTALES**

**1,4332 27.671**

**6,65**

**GRDs MÁS FRECUENTES POR HOSPITAL**

0207 H. DE HELLIN  
Grupo 1  
AÑO 2001

GRD	DESCRIPCIÓN	PESO	ALTAS	%	% ACUM.	EM	D.E.	MIN.	MAX.
39	PROCEDIMIENTOS SOBRE CRISTALINO CON O SIN VITRECTOMIA	0,8158	477	9,34	9,34	1,01	0,22	0	5
373	PARTO SIN COMPLICACIONES	0,4842	310	6,07	15,42	2,49	0,73	0	6
162	PROCEDIMIENTOS SOBRE HERNIA INGUINAL & FEMORAL EDAD > 17 SIN CC	0,6691	160	3,13	18,55	1,54	0,82	1	6
541	TRAST.RESPIRATORIOS EXC. INFECCIONES, BRONQUITIS, ASMA CON CC MAYOR	2,4647	141	2,76	21,31	8,70	6,75	0	60
372	PARTO CON COMPLICACIONES	0,588	138	2,70	24,02	2,61	1,18	1	13
55	PROCEDIMIENTOS MISCELANEOS SOBRE OIDO, NARIZ, BOCA & GARGANTA	0,6519	101	1,98	25,99	3,04	1,24	1	10
777	ESOFAGITIS, GASTROENTERITIS & TRAST.DIGESTIVOS MISCELANEOS EDAD < 18 SIN C	0,4346	96	1,88	27,87	2,93	1,83	0	11
629	NEONATO, PESO AL NACER > 2499 G, SIN P. QUIR.SIGNIF., DIAG NEONATO NORMAL	0,2387	84	1,65	29,52	2,45	2,15	0	11
158	PROCEDIMIENTOS SOBRE ANO & ENTEROSTOMIA SIN CC	0,5935	80	1,57	31,09	1,41	1,00	0	7
167	APENDICECTOMIA SIN DIAGNOSTICO PRINCIPAL COMPLICADO SIN CC	0,8053	75	1,47	32,56	2,37	1,16	1	7
127	INSUFICIENCIA CARDIACA & SHOCK	1,524	68	1,33	33,89	7,99	4,50	0	28
371	CESAREA, SIN COMPLICACIONES	0,8965	65	1,27	35,16	4,65	1,65	3	16
209	REIMPLANTACION MAYOR ARTICULACION & MIEMBRO EXTR.INFERIOR SIN INFECCION	3,4898	63	1,23	36,40	7,24	2,04	4	14
88	ENFERMEDAD PULMONAR OBSTRUCTIVA CRONICA	1,2134	63	1,23	37,63	8,38	5,49	2	29
175	HEMORRAGIA GASTROINTESTINAL SIN CC	0,8343	55	1,08	38,71	5,82	2,84	2	14
89	NEUMONIA SIMPLE & PLEURITIS EDAD > 17 CON CC	1,4274	54	1,06	39,76	9,09	5,66	1	32
160	PROCEDIMIENTOS SOBRE HERNIA EXCEPTO INGUINAL & FEMORAL EDAD > 17 SIN CC	0,9318	53	1,04	40,80	3,11	4,66	1	33
222	PROCEDIMIENTOS SOBRE LA RODILLA SIN CC	1,0785	51	1,00	41,80	1,98	1,16	1	6
14	TRASTORNOS CEREBROVASCULARES ESPECIFICOS EXCEPTO AIT	2,0431	50	0,98	42,78	7,48	4,84	1	30
395	TRASTORNOS DE LOS HEMATIES EDAD > 17	1,105	50	0,98	43,76	5,16	6,56	0	30
183	ESOFAGITIS, GASTROENTERITIS & TRAST.DIGEST. MISCELANEOS EDAD > 17 SIN CC	0,5754	50	0,98	44,74	4,46	3,42	0	15
775	BRONQUITIS & ASMA EDAD < 18 SIN CC	0,5998	46	0,90	45,64	5,04	2,93	1	14
381	ABORTO CON DILATACION & LEGRADO, ASPIRACION O HISTEROTOMIA	0,4741	46	0,90	46,54	1,15	0,84	0	6
494	COLECISTECTOMIA LAPAROSCOPICA SIN EXPLORAC. CONDUCTO BILIAR SIN CC	0,8452	46	0,90	47,44	2,80	3,04	1	19
225	PROCEDIMIENTOS SOBRE EL PIE	1,1226	42	0,82	48,27	1,45	0,71	0	3

**ALTAS TOTALES**

**1,1282 5.105**

**4,46**

**GRDs MÁS FRECUENTES POR HOSPITAL**

1301 C.H. DE CIUDAD REAL

Grupo 2

AÑO 2001

GRD	DESCRIPCIÓN	PESO	ALTAS	%	% ACUM.	EM	D.E.	MIN.	MAX.
373	PARTO SIN COMPLICACIONES	0,4842	975	5,22	5,22	3,35	2,33	1	35
541	TRAST.RESPIRATORIOS EXC. INFECCIONES, BRONQUITIS, ASMA CON CC MAYOR	2,4647	707	3,79	9,01	9,21	7,42	0	61
140	ANGINA DE PECHO	0,8999	440	2,36	11,37	6,37	4,02	0	28
127	INSUFICIENCIA CARDIACA & SHOCK	1,524	324	1,74	13,10	8,56	7,15	0	91
15	ACCIDENTE ISQUEMICO TRANSITORIO & OCLUSIONES PRECEREBRALES	0,9255	308	1,65	14,75	6,73	4,54	1	28
430	PSICOSIS	1,5274	279	1,49	16,25	14,42	9,37	0	55
39	PROCEDIMIENTOS SOBRE CRISTALINO CON O SIN VITRECTOMIA	0,8158	258	1,38	17,63	0,84	1,21	0	11
381	ABORTO CON DILATAACION & LEGRADO, ASPIRACION O HISTEROTOMIA	0,4741	256	1,37	19,00	3,12	3,79	0	38
359	PROC. SOBRE UTERO & ANEJOS POR CA.IN SITU & PROCESO NO MALIGNO SIN CC	1,0667	226	1,21	20,21	7,35	2,69	0	28
379	AMENAZA DE ABORTO	0,4245	226	1,21	21,42	5,25	5,40	0	51
371	CESAREA, SIN COMPLICACIONES	0,8965	217	1,16	22,59	8,82	5,14	3	51
372	PARTO CON COMPLICACIONES	0,588	212	1,14	23,72	5,35	4,82	2	42
14	TRASTORNOS CEREBROVASCULARES ESPECIFICOS EXCEPTO AIT	2,0431	204	1,09	24,82	8,98	9,20	0	83
162	PROCEDIMIENTOS SOBRE HERNIA INGUINAL & FEMORAL EDAD> 17 SIN CC	0,6691	195	1,04	25,86	1,51	1,54	0	14
209	REIMPLANTACION MAYOR ARTICULACION & MIEMBRO EXTR.INFERIOR SIN INFECCION	3,4898	188	1,01	26,87	8,17	3,63	3	35
544	ICC & ARRITMIA CARDIACA CON CC MAYOR	3,5415	184	0,99	27,85	9,99	8,12	1	54
122	TRAST.CIRCULATORIOS CON IAM SIN COMPL.CARDIOVASCULARES ALTA CON VIDA	1,8758	182	0,98	28,83	9,11	6,28	0	55
208	TRASTORNOS DEL TRACTO BILIAR SIN CC	0,659	178	0,95	29,78	7,03	5,47	0	44
143	DOLOR TORACICO	0,5451	158	0,85	30,63	5,32	3,01	0	16
55	PROCEDIMIENTOS MISCELANEOS SOBRE OIDO, NARIZ, BOCA & GARGANTA	0,6519	151	0,81	31,44	2,11	2,08	0	18
364	DILATAACION & LEGRADO, CONIZACION EXCEPTO POR NEOPLASIA MALIGNA	0,6057	144	0,77	32,21	1,94	1,54	0	9
629	NEONATO, PESO AL NACER > 2499 G, SIN P. QUIR.SIGNIF., DIAG NEONATO NORMAL	0,2387	142	0,76	32,97	4,35	5,15	0	36
494	COLECISTECTOMIA LAPAROSCOPICA SIN EXPLORAC. CONDUCTO BILIAR SIN CC	0,8452	136	0,73	33,70	1,49	1,19	0	8
121	TRAST.CIRCULATORIOS CON IAM & COMPL.CARDIOVASCULARES ALTA CON VIDA	2,7677	136	0,73	34,43	10,26	5,63	0	33
183	ESOFAGITIS, GASTROENTERITIS & TRAST.DIGEST. MISCELANEOS EDAD> 17 SIN CC	0,5754	131	0,70	35,13	7,15	4,85	0	25

**ALTAS TOTALES**

**1,3934 18.666**

**6,75**

**GRDs MÁS FRECUENTES POR HOSPITAL**

1303 H. SANTA BARBARA

Grupo 1

AÑO 2001

GRD	DESCRIPCIÓN	PESO	ALTAS	%	% ACUM.	EM	D.E.	MIN.	MAX.
777	ESOFAGITIS, GASTROENTERITIS & TRAST.DIGESTIVOS MISCELANEOS EDAD<18 SIN C	0,4346	274	4,27	4,27	2,19	1,62	0	11
373	PARTO SIN COMPLICACIONES	0,4842	216	3,36	7,63	1,93	0,94	1	7
70	OTITIS MEDIA & ITRS EDAD<18	0,6006	210	3,27	10,90	2,37	2,15	0	18
541	TRAST.RESPIRATORIOS EXC. INFECCIONES, BRONQUITIS, ASMA CON CC MAYOR	2,4647	199	3,10	13,99	10,27	8,41	0	60
410	QUIMIOTERAPIA	1,0995	197	3,07	17,06	0,22	0,62	0	5
630	NEONATO, PESO AL NACER >2499 G, SIN P. QUIR.SIGNIF., CON OTROS PROBLEMAS	0,7452	174	2,71	19,77	1,16	0,97	0	8
371	CESAREA, SIN COMPLICACIONES	0,8965	151	2,35	22,12	3,57	1,12	1	8
140	ANGINA DE PECHO	0,8999	139	2,16	24,28	6,81	4,76	0	23
127	INSUFICIENCIA CARDIACA & SHOCK	1,524	133	2,07	26,35	8,92	5,59	0	35
379	AMENAZA DE ABORTO	0,4245	117	1,82	28,18	2,75	4,44	0	40
775	BRONQUITIS & ASMA EDAD<18 SIN CC	0,5998	115	1,79	29,97	3,07	2,37	0	13
14	TRASTORNOS CEREBROVASCULARES ESPECIFICOS EXCEPTO AIT	2,0431	113	1,76	31,72	10,95	9,31	0	44
381	ABORTO CON DILATACION & LEGRADO, ASPIRACION O HISTEROTOMIA	0,4741	94	1,46	33,19	1,28	1,11	0	6
209	REIMPLANTACION MAYOR ARTICULACION & MIEMBRO EXTR.INFERIOR SIN INFECCION	3,4898	84	1,31	34,50	8,80	2,60	5	18
372	PARTO CON COMPLICACIONES	0,588	83	1,29	35,79	2,36	4,38	1	40
162	PROCEDIMIENTOS SOBRE HERNIA INGUINAL & FEMORAL EDAD>17 SIN CC	0,6691	72	1,12	36,91	2,85	1,41	1	8
158	PROCEDIMIENTOS SOBRE ANO & ENTEROSTOMIA SIN CC	0,5935	71	1,11	38,01	1,73	1,99	0	10
183	ESOFAGITIS, GASTROENTERITIS & TRAST.DIGEST. MISCELANEOS EDAD>17 SIN CC	0,5754	69	1,07	39,09	4,01	2,62	0	15
359	PROC. SOBRE UTERO & ANEJOS POR CA.IN SITU & PROCESO NO MALIGNO SIN CC	1,0667	66	1,03	40,12	3,05	1,66	0	7
175	HEMORRAGIA GASTROINTESTINAL SIN CC	0,8343	61	0,95	41,06	5,00	3,29	0	16
544	ICC & ARRITMIA CARDIACA CON CC MAYOR	3,5415	59	0,92	41,98	10,07	7,16	0	28
383	OTROS DIAGNOSTICOS ANTEPARTO CON COMPLICACIONES MEDICAS	0,5872	57	0,89	42,87	2,39	3,32	0	22
364	DILATACION & LEGRADO, CONIZACION EXCEPTO POR NEOPLASIA MALIGNA	0,6057	57	0,89	43,76	0,40	0,56	0	2
204	TRASTORNOS DE PANCREAS EXCEPTO NEOPLASIA MALIGNA	1,0403	56	0,87	44,63	7,43	4,75	1	24
167	APENDICECTOMIA SIN DIAGNOSTICO PRINCIPAL COMPLICADO SIN CC	0,8053	53	0,83	45,45	3,25	2,66	1	17

**ALTAS TOTALES**

**1,2157 6.424**

**5,25**

**GRDs MÁS FRECUENTES POR HOSPITAL**

1307 H. J. GUTIERREZ ORTEGA

Grupo 1

AÑO 2001

GRD	DESCRIPCIÓN	PESO	ALTAS	%	% ACUM.	EM	D.E.	MIN.	MAX.
373	PARTO SIN COMPLICACIONES	0,4842	357	6,92	6,92	3,43	0,97	1	9
372	PARTO CON COMPLICACIONES	0,588	145	2,81	9,73	3,61	1,24	0	12
162	PROCEDIMIENTOS SOBRE HERNIA INGUINAL & FEMORAL EDAD > 17 SIN CC	0,6691	145	2,81	12,55	1,94	1,72	0	14
359	PROC. SOBRE UTERO & ANEJOS POR CA.IN SITU & PROCESO NO MALIGNO SIN CC	1,0667	124	2,40	14,95	5,85	2,72	1	10
629	NEONATO, PESO AL NACER > 2499 G, SIN P. QUIR. SIGNIF., DIAG NEONATO NORMAL	0,2387	122	2,37	17,32	1,83	1,39	0	9
364	DILATACION & LEGRADO, CONIZACION EXCEPTO POR NEOPLASIA MALIGNA	0,6057	115	2,23	19,55	1,88	0,97	1	9
209	REIMPLANTACION MAYOR ARTICULACION & MIEMBRO EXTR. INFERIOR SIN INFECCION	3,4898	114	2,21	21,76	6,34	1,85	3	14
127	INSUFICIENCIA CARDIACA & SHOCK	1,524	112	2,17	23,93	8,29	6,16	0	46
381	ABORTO CON DILATACION & LEGRADO, ASPIRACION O HISTEROTOMIA	0,4741	111	2,15	26,08	1,95	1,55	0	10
383	OTROS DIAGNOSTICOS ANTEPARTO CON COMPLICACIONES MEDICAS	0,5872	103	2,00	28,08	3,47	1,95	1	12
14	TRASTORNOS CEREBROVASCULARES ESPECIFICOS EXCEPTO AIT	2,0431	99	1,92	30,00	9,11	7,46	0	45
88	ENFERMEDAD PULMONAR OBSTRUCTIVA CRONICA	1,2134	93	1,80	31,80	7,85	4,28	0	22
225	PROCEDIMIENTOS SOBRE EL PIE	1,1226	84	1,63	33,43	1,24	0,84	0	6
379	AMENAZA DE ABORTO	0,4245	81	1,57	35,00	3,75	2,52	0	12
39	PROCEDIMIENTOS SOBRE CRISTALINO CON O SIN VITRECTOMIA	0,8158	77	1,49	36,49	1,34	1,03	1	6
777	ESOFAGITIS, GASTROENTERITIS & TRAST. DIGESTIVOS MISCELANEOS EDAD < 18 SIN C	0,4346	65	1,26	37,75	2,60	1,57	0	7
371	CESAREA, SIN COMPLICACIONES	0,8965	64	1,24	39,00	7,95	1,66	6	14
70	OTITIS MEDIA & ITRS EDAD < 18	0,6006	64	1,24	40,24	2,69	1,67	0	8
175	HEMORRAGIA GASTROINTESTINAL SIN CC	0,8343	62	1,20	41,44	5,61	2,88	1	13
222	PROCEDIMIENTOS SOBRE LA RODILLA SIN CC	1,0785	57	1,11	42,54	1,70	0,91	1	6
167	APENDICECTOMIA SIN DIAGNOSTICO PRINCIPAL COMPLICADO SIN CC	0,8053	55	1,07	43,61	2,58	1,10	1	7
204	TRASTORNOS DE PANCREAS EXCEPTO NEOPLASIA MALIGNA	1,0403	54	1,05	44,66	9,54	4,04	3	21
227	PROCEDIMIENTOS SOBRE TEJIDOS BLANDOS SIN CC	0,9264	52	1,01	45,67	1,88	3,45	0	24
140	ANGINA DE PECHO	0,8999	52	1,01	46,67	5,77	3,09	1	15
229	PROC. SOBRE MANO O MUÑECA, EXCEPTO PROC. MAYORES S. ARTICULACION SIN CC	0,8259	50	0,97	47,64	0,92	0,60	0	2

**ALTAS TOTALES**

**1,1770 5.157**

**5,07**

**GRDs MÁS FRECUENTES POR HOSPITAL**

1313 C.H. LA MANCHA CENTRO

Grupo 2

AÑO 2001

GRD	DESCRIPCIÓN	PESO	ALTAS	%	% ACUM.	EM	D.E.	MIN.	MAX.
373	PARTO SIN COMPLICACIONES	0,4842	986	5,59	5,59	2,50	0,68	0	7
541	TRAST.RESPIRATORIOS EXC. INFECCIONES, BRONQUITIS, ASMA CON CC MAYOR	2,4647	818	4,63	10,22	9,15	6,62	0	59
372	PARTO CON COMPLICACIONES	0,588	568	3,22	13,44	2,66	1,03	1	16
209	REIMPLANTACION MAYOR ARTICULACION & MIEMBRO EXTR.INFERIOR SIN INFECCION	3,4898	390	2,21	15,65	9,03	3,44	4	36
162	PROCEDIMIENTOS SOBRE HERNIA INGUINAL & FEMORAL EDAD> 17 SIN CC	0,6691	343	1,94	17,59	3,05	1,74	1	15
14	TRASTORNOS CEREBROVASCULARES ESPECIFICOS EXCEPTO AIT	2,0431	339	1,92	19,51	8,63	7,17	0	64
140	ANGINA DE PECHO	0,8999	324	1,84	21,34	7,38	4,56	0	40
359	PROC. SOBRE UTERO & ANEJOS POR CA.IN SITU & PROCESO NO MALIGNO SIN CC	1,0667	289	1,64	22,98	5,29	2,53	0	15
381	ABORTO CON DILATACION & LEGRADO, ASPIRACION O HISTEROTOMIA	0,4741	284	1,61	24,59	1,61	1,15	0	12
371	CESAREA, SIN COMPLICACIONES	0,8965	226	1,28	25,87	5,44	1,12	3	10
55	PROCEDIMIENTOS MISCELANEOS SOBRE OIDO, NARIZ, BOCA & GARGANTA	0,6519	225	1,27	27,14	2,68	1,47	1	14
39	PROCEDIMIENTOS SOBRE CRISTALINO CON O SIN VITRECTOMIA	0,8158	218	1,23	28,38	1,86	1,92	0	23
777	ESOFAGITIS, GASTROENTERITIS & TRAST.DIGESTIVOS MISCELANEOS EDAD< 18 SIN C	0,4346	217	1,23	29,61	3,49	2,14	0	14
630	NEONATO, PESO AL NACER > 2499 G, SIN P.QUIR.SIGNIF., CON OTROS PROBLEMAS	0,7452	203	1,15	30,76	4,64	4,62	0	63
231	EXCISION LOCAL & ELIMINACION DISP. FIJACION INTERNA EXC. CADERA & FEMUR	1,3677	198	1,12	31,88	2,08	2,31	0	23
158	PROCEDIMIENTOS SOBRE ANO & ENTEROSTOMIA SIN CC	0,5935	192	1,09	32,97	2,59	1,71	0	11
183	ESOFAGITIS, GASTROENTERITIS & TRAST.DIGEST. MISCELANEOS EDAD> 17 SIN CC	0,5754	182	1,03	34,00	5,35	4,12	0	22
225	PROCEDIMIENTOS SOBRE EL PIE	1,1226	179	1,01	35,01	1,70	0,87	0	4
125	TRAST.CIRCULATORIOS EXCEPTO IAM, CON CATETERISMO SIN DIAG. COMPLEJO	0,6544	168	0,95	35,96	3,05	3,40	0	21
160	PROCEDIMIENTOS SOBRE HERNIA EXCEPTO INGUINAL & FEMORAL EDAD> 17 SIN CC	0,9318	163	0,92	36,89	5,53	5,51	1	50
544	ICC & ARRITMIA CARDIACA CON CC MAYOR	3,5415	156	0,88	37,77	8,49	6,25	0	36
629	NEONATO, PESO AL NACER > 2499 G, SIN P.QUIR.SIGNIF., DIAG NEONATO NORMAL	0,2387	150	0,85	38,62	2,11	2,06	0	20
175	HEMORRAGIA GASTROINTESTINAL SIN CC	0,8343	147	0,83	39,45	5,46	3,59	0	21
189	OTROS DIAGNOSTICOS DE APARATO DIGESTIVO EDAD> 17 SIN CC	0,6544	142	0,80	40,26	2,63	3,01	0	19
211	PROC. DE CADERA & FEMUR EXCEPTO ARTICULACION MAYOR EDAD> 17 SIN CC	2,2318	142	0,80	41,06	8,70	3,62	1	20

**ALTAS TOTALES**

**1,3590 17.654**

**5,87**

**GRDs MÁS FRECUENTES POR HOSPITAL**

1601 H. G. VIRGEN DE LA LUZ

Grupo 2

AÑO 2001

GRD	DESCRIPCIÓN	PESO	ALTAS	%	% ACUM.	EM	D.E.	MIN.	MAX.
373	PARTO SIN COMPLICACIONES	0,4842	593	4,28	4,28	3,30	15,05	1	368
541	TRAST.RESPIRATORIOS EXC. INFECCIONES, BRONQUITIS, ASMA CON CC MAYOR	2,4647	488	3,52	7,79	9,90	6,51	0	47
183	ESOFAGITIS, GASTROENTERITIS & TRAST.DIGEST. MISCELANEOS EDAD > 17 SIN CC	0,5754	420	3,03	10,82	5,02	4,79	0	35
629	NEONATO, PESO AL NACER > 2499 G, SIN P. QUIR. SIGNIF., DIAG NEONATO NORMAL	0,2387	356	2,57	13,39	1,35	2,22	0	28
127	INSUFICIENCIA CARDIACA & SHOCK	1,524	337	2,43	15,82	8,30	5,57	0	29
39	PROCEDIMIENTOS SOBRE CRISTALINO CON O SIN VITRECTOMIA	0,8158	322	2,32	18,14	1,52	1,22	0	8
88	ENFERMEDAD PULMONAR OBSTRUCTIVA CRONICA	1,2134	310	2,24	20,38	7,23	5,38	0	42
372	PARTO CON COMPLICACIONES	0,588	263	1,90	22,27	2,95	1,52	2	15
14	TRASTORNOS CEREBROVASCULARES ESPECIFICOS EXCEPTO AIT	2,0431	261	1,88	24,15	10,32	7,25	0	42
140	ANGINA DE PECHO	0,8999	227	1,64	25,79	7,19	4,71	0	22
15	ACCIDENTE ISQUEMICO TRANSITORIO & OCLUSIONES PRECEREBRALES	0,9255	199	1,43	27,23	7,55	5,16	0	34
777	ESOFAGITIS, GASTROENTERITIS & TRAST.DIGESTIVOS MISCELANEOS EDAD < 18 SIN C	0,4346	185	1,33	28,56	3,37	2,43	0	22
143	DOLOR TORACICO	0,5451	183	1,32	29,88	5,17	4,19	0	26
209	REIMPLANTACION MAYOR ARTICULACION & MIEMBRO EXTR.INFERIOR SIN INFECCION	3,4898	161	1,16	31,04	12,87	6,46	6	50
359	PROC. SOBRE UTERO & ANEJOS POR CA.IN SITU & PROCESO NO MALIGNO SIN CC	1,0667	160	1,15	32,19	5,65	2,72	1	13
175	HEMORRAGIA GASTROINTESTINAL SIN CC	0,8343	158	1,14	33,33	4,53	3,72	0	23
139	ARRITMIAS CARDIACAS & TRASTORNOS DE CONDUCCION SIN CC	0,7973	148	1,07	34,40	5,10	3,93	0	21
430	PSICOSIS	1,5274	146	1,05	35,45	13,01	12,58	0	67
162	PROCEDIMIENTOS SOBRE HERNIA INGUINAL & FEMORAL EDAD > 17 SIN CC	0,6691	141	1,02	36,47	4,28	2,73	0	16
381	ABORTO CON DILATACION & LEGRADO, ASPIRACION O HISTEROTOMIA	0,4741	140	1,01	37,48	1,94	1,14	0	11
544	ICC & ARRITMIA CARDIACA CON CC MAYOR	3,5415	139	1,00	38,48	9,99	6,25	0	27
125	TRAST.CIRCULATORIOS EXCEPTO IAM, CON CATETERISMO SIN DIAG. COMPLEJO	0,6544	138	1,00	39,48	3,95	4,91	1	37
182	ESOFAGITIS, GASTROENTERITIS & TRAST.DIGEST. MISCELANEOS EDAD > 17 CON CC	0,873	128	0,92	40,40	6,79	5,10	0	21
102	OTROS DIAGNOSTICOS DE APARATO RESPIRATORIO SIN CC	0,649	119	0,86	41,26	6,45	4,10	0	19
89	NEUMONIA SIMPLE & PLEURITIS EDAD > 17 CON CC	1,4274	110	0,79	42,05	10,89	6,88	0	40

**ALTAS TOTALES**

**1,2129 13.869**

**6,84**

**GRDs MÁS FRECUENTES POR HOSPITAL**

1901 H. G. GUADALAJARA

Grupo 2

AÑO 2001

GRD	DESCRIPCIÓN	PESO	ALTAS	%	% ACUM.	EM	D.E.	MIN.	MAX.
373	PARTO SIN COMPLICACIONES	0,4842	825	6,02	6,02	2,58	1,18	0	28
541	TRAST.RESPIRATORIOS EXC. INFECCIONES, BRONQUITIS, ASMA CON CC MAYOR	2,4647	621	4,53	10,55	9,56	8,88	0	69
39	PROCEDIMIENTOS SOBRE CRISTALINO CON O SIN VITRECTOMIA	0,8158	369	2,69	13,24	1,87	0,56	0	6
372	PARTO CON COMPLICACIONES	0,588	292	2,13	15,37	3,20	1,46	2	12
162	PROCEDIMIENTOS SOBRE HERNIA INGUINAL & FEMORAL EDAD > 17 SIN CC	0,6691	278	2,03	17,40	3,16	2,13	1	18
777	ESOFAGITIS, GASTROENTERITIS & TRAST.DIGESTIVOS MISCELANEOS EDAD < 18 SIN C	0,4346	276	2,01	19,41	3,16	2,13	0	13
410	QUIMIOTERAPIA	1,0995	232	1,69	21,11	3,70	6,19	0	67
544	ICC & ARRITMIA CARDIACA CON CC MAYOR	3,5415	205	1,50	22,60	10,85	7,15	1	41
371	CESAREA, SIN COMPLICACIONES	0,8965	198	1,44	24,05	7,07	4,78	4	44
70	OTITIS MEDIA & ITRS EDAD < 18	0,6006	189	1,38	25,42	2,69	1,69	0	9
183	ESOFAGITIS, GASTROENTERITIS & TRAST.DIGEST. MISCELANEOS EDAD > 17 SIN CC	0,5754	180	1,31	26,74	6,37	4,30	0	24
381	ABORTO CON DILATACION & LEGRADO, ASPIRACION O HISTEROTOMIA	0,4741	175	1,28	28,01	1,77	5,89	0	78
127	INSUFICIENCIA CARDIACA & SHOCK	1,524	171	1,25	29,26	8,87	7,50	0	50
629	NEONATO, PESO AL NACER > 2499 G, SIN P. QUIR. SIGNIF., DIAG NEONATO NORMAL	0,2387	162	1,18	30,44	3,84	3,52	0	26
55	PROCEDIMIENTOS MISCELANEOS SOBRE OIDO, NARIZ, BOCA & GARGANTA	0,6519	155	1,13	31,58	3,14	1,50	1	12
211	PROC. DE CADERA & FEMUR EXCEPTO ARTICULACION MAYOR EDAD > 17 SIN CC	2,2318	152	1,11	32,68	15,82	5,69	5	44
175	HEMORRAGIA GASTROINTESTINAL SIN CC	0,8343	148	1,08	33,76	5,61	3,71	0	29
140	ANGINA DE PECHO	0,8999	146	1,07	34,83	4,84	3,09	1	20
430	PSICOSIS	1,5274	141	1,03	35,86	22,57	24,09	0	171
359	PROC. SOBRE UTERO & ANEJOS POR CA. IN SITU & PROCESO NO MALIGNO SIN CC	1,0667	123	0,90	36,75	7,81	2,81	2	18
209	REIMPLANTACION MAYOR ARTICULACION & MIEMBRO EXTR. INFERIOR SIN INFECCION	3,4898	119	0,87	37,62	19,07	6,55	7	52
775	BRONQUITIS & ASMA EDAD < 18 SIN CC	0,5998	117	0,85	38,48	3,45	1,91	0	8
87	EDEMA PULMONAR & INSUFICIENCIA RESPIRATORIA	1,614	114	0,83	39,31	9,04	7,15	0	44
208	TRASTORNOS DEL TRACTO BILIAR SIN CC	0,659	110	0,80	40,11	8,24	4,58	0	22
122	TRAST.CIRCULATORIOS CON IAM SIN COMPL.CARDIOVASCULARES ALTA CON VIDA	1,8758	110	0,80	40,91	7,38	3,28	2	22

**ALTAS TOTALES**

**1,3251 13.707**

**7,76**

**GRDs MÁS FRECUENTES POR HOSPITAL**

4501 H. VIRGEN DE LA SALUD

Grupo 3

AÑO 2001

GRD	DESCRIPCIÓN	PESO	ALTAS	%	% ACUM.	EM	D.E.	MIN.	MAX.
373	PARTO SIN COMPLICACIONES	0,4842	1.580	5,90	5,90	3,07	1,67	1	25
372	PARTO CON COMPLICACIONES	0,588	720	2,69	8,58	3,59	3,02	1	31
541	TRAST.RESPIRATORIOS EXC. INFECCIONES, BRONQUITIS, ASMA CON CC MAYOR	2,4647	597	2,23	10,81	12,29	9,53	0	73
183	ESOFAGITIS, GASTROENTERITIS & TRAST.DIGEST. MISCELANEOS EDAD > 17 SIN CC	0,5754	527	1,97	12,78	7,05	6,43	0	56
88	ENFERMEDAD PULMONAR OBSTRUCTIVA CRONICA	1,2134	518	1,93	14,71	10,64	8,53	0	118
127	INSUFICIENCIA CARDIACA & SHOCK	1,524	497	1,86	16,57	12,51	9,60	0	84
112	PROCEDIMIENTOS CARDIOVASCULARES PERCUTANEOS	1,6896	450	1,68	18,25	2,90	3,88	0	35
14	TRASTORNOS CEREBROVASCULARES ESPECIFICOS EXCEPTO AIT	2,0431	432	1,61	19,86	15,77	17,13	0	92
381	ABORTO CON DILATACION & LEGRADO, ASPIRACION O HISTEROTOMIA	0,4741	423	1,58	21,44	2,29	2,01	0	22
359	PROC. SOBRE UTERO & ANEJOS POR CA.IN SITU & PROCESO NO MALIGNO SIN CC	1,0667	407	1,52	22,96	4,68	4,76	0	40
371	CESAREA, SIN COMPLICACIONES	0,8965	399	1,49	24,45	9,00	4,36	1	42
629	NEONATO, PESO AL NACER > 2499 G, SIN P. QUIR.SIGNIF., DIAG NEONATO NORMAL	0,2387	368	1,37	25,82	2,76	4,30	0	65
140	ANGINA DE PECHO	0,8999	355	1,33	27,15	5,82	5,31	0	29
209	REIMPLANTACION MAYOR ARTICULACION & MIEMBRO EXTR.INFERIOR SIN INFECCION	3,4898	352	1,31	28,46	14,63	12,58	4	129
143	DOLOR TORACICO	0,5451	302	1,13	29,59	3,30	4,85	0	64
175	HEMORRAGIA GASTROINTESTINAL SIN CC	0,8343	273	1,02	30,61	7,01	5,37	1	57
777	ESOFAGITIS, GASTROENTERITIS & TRAST.DIGESTIVOS MISCELANEOS EDAD < 18 SIN C	0,4346	257	0,96	31,57	3,86	2,68	0	20
39	PROCEDIMIENTOS SOBRE CRISTALINO CON O SIN VITRECTOMIA	0,8158	231	0,86	32,43	2,70	1,69	1	13
89	NEUMONIA SIMPLE & PLEURITIS EDAD > 17 CON CC	1,4274	223	0,83	33,26	12,57	8,19	0	60
90	NEUMONIA SIMPLE & PLEURITIS EDAD > 17 SIN CC	0,8663	223	0,83	34,09	10,16	7,45	0	55
204	TRASTORNOS DE PANCREAS EXCEPTO NEOPLASIA MALIGNA	1,0403	216	0,81	34,90	11,67	12,12	1	148
15	ACCIDENTE ISQUEMICO TRANSITORIO & OCLUSIONES PRECEREBRALES	0,9255	213	0,80	35,69	12,81	11,91	1	65
167	APENDICECTOMIA SIN DIAGNOSTICO PRINCIPAL COMPLICADO SIN CC	0,8053	203	0,76	36,45	4,70	2,42	1	21
82	NEOPLASIAS RESPIRATORIAS	1,9986	197	0,74	37,19	11,89	8,95	0	52
125	TRAST.CIRCULATORIOS EXCEPTO IAM, CON CATETERISMO SIN DIAG. COMPLEJO	0,6544	196	0,73	37,92	3,66	4,52	0	27

**ALTAS TOTALES**

**1,4403 26.792**

**8,80**

**GRDs MÁS FRECUENTES POR HOSPITAL**

4503 H. N.S. DEL PRADO

Grupo 2

AÑO 2001

GRD	DESCRIPCIÓN	PESO	ALTAS	%	% ACUM.	EM	D.E.	MIN.	MAX.
373	PARTO SIN COMPLICACIONES	0,4842	600	6,17	6,17	2,56	0,99	1	15
372	PARTO CON COMPLICACIONES	0,588	245	2,52	8,69	3,01	2,10	0	22
140	ANGINA DE PECHO	0,8999	202	2,08	10,77	5,96	3,18	1	21
127	INSUFICIENCIA CARDIACA & SHOCK	1,524	183	1,88	12,66	6,71	4,42	0	42
14	TRASTORNOS CEREBROVASCULARES ESPECIFICOS EXCEPTO AIT	2,0431	166	1,71	14,36	12,51	9,52	0	52
430	PSICOSIS	1,5274	147	1,51	15,88	14,46	10,50	0	59
381	ABORTO CON DILATACION & LEGRADO, ASPIRACION O HISTEROTOMIA	0,4741	143	1,47	17,35	1,56	1,36	0	7
541	TRAST.RESPIRATORIOS EXC. INFECCIONES, BRONQUITIS, ASMA CON CC MAYOR	2,4647	143	1,47	18,82	7,23	5,63	1	38
209	REIMPLANTACION MAYOR ARTICULACION & MIEMBRO EXTR.INFERIOR SIN INFECCION	3,4898	139	1,43	20,25	12,85	3,76	7	35
383	OTROS DIAGNOSTICOS ANTEPARTO CON COMPLICACIONES MEDICAS	0,5872	136	1,40	21,65	4,04	4,75	0	50
162	PROCEDIMIENTOS SOBRE HERNIA INGUINAL & FEMORAL EDAD> 17 SIN CC	0,6691	129	1,33	22,98	1,94	2,18	0	18
370	CESAREA, CON COMPLICACIONES	1,1062	125	1,29	24,26	6,18	2,02	3	16
777	ESOFAGITIS, GASTROENTERITIS & TRAST.DIGESTIVOS MISCELANEOS EDAD< 18 SIN C	0,4346	124	1,28	25,54	4,00	2,23	1	10
122	TRAST.CIRCULATORIOS CON IAM SIN COMPL.CARDIOVASCULARES ALTA CON VIDA	1,8758	115	1,18	26,72	7,11	3,41	0	20
125	TRAST.CIRCULATORIOS EXCEPTO IAM, CON CATETERISMO SIN DIAG. COMPLEJO	0,6544	113	1,16	27,88	3,04	3,39	1	20
167	APENDICECTOMIA SIN DIAGNOSTICO PRINCIPAL COMPLICADO SIN CC	0,8053	108	1,11	28,99	3,50	1,30	1	9
371	CESAREA, SIN COMPLICACIONES	0,8965	107	1,10	30,10	5,92	2,92	3	30
158	PROCEDIMIENTOS SOBRE ANO & ENTEROSTOMIA SIN CC	0,5935	103	1,06	31,16	1,53	1,42	0	11
629	NEONATO, PESO AL NACER > 2499 G, SIN P.QUIR.SIGNIF., DIAG NEONATO NORMAL	0,2387	99	1,02	32,17	3,35	2,67	0	14
88	ENFERMEDAD PULMONAR OBSTRUCTIVA CRONICA	1,2134	99	1,02	33,19	6,04	5,05	0	34
211	PROC. DE CADERA & FEMUR EXCEPTO ARTICULACION MAYOR EDAD> 17 SIN CC	2,2318	99	1,02	34,21	13,21	4,97	2	33
379	AMENAZA DE ABORTO	0,4245	98	1,01	35,22	3,60	4,70	0	31
359	PROC. SOBRE UTERO & ANEJOS POR CA.IN SITU & PROCESO NO MALIGNO SIN CC	1,0667	86	0,88	36,10	6,05	2,27	1	17
160	PROCEDIMIENTOS SOBRE HERNIA EXCEPTO INGUINAL & FEMORAL EDAD> 17 SIN CC	0,9318	82	0,84	36,95	3,73	3,79	0	18
90	NEUMONIA SIMPLE & PLEURITIS EDAD> 17 SIN CC	0,8663	80	0,82	37,77	6,10	3,52	0	15

**ALTAS TOTALES**

**1,3875 9.719**

**6,98**

**GRDs MÁS FRECUENTES POR HOSPITAL**

4509 H. NAC. DE PARAPLEJICOS

Grupo 5

AÑO 2001

GRD	DESCRIPCIÓN	PESO	ALTAS	%	% ACUM.	EM	D.E.	MIN.	MAX.
462	REHABILITACION	2,389	289	27,60	27,60	61,33	57,09	0	471
533	OTROS TRAST. SISTEMA NERVIOSO EXC. AIT, CONVULSIONES & CEFALEA CON CC MA	4,8524	86	8,21	35,82	119,66	213,61	0	1953
569	TRAST. DE RIÑÓN & TRACTO URINARIO EXCEPTO INSUFICIENCIA RENAL CON CC MAY	1,7581	85	8,12	43,94	12,53	11,00	0	65
467	OTROS FACTORES QUE INFLUYEN EN EL ESTADO DE SALUD	0,2522	61	5,83	49,76	9,67	9,72	1	65
9	TRASTORNOS & LESIONES ESPINALES	1,651	40	3,82	53,58	127,90	63,08	36	297
320	INFECCIONES DE RIÑÓN & TRACTO URINARIO EDAD > 17 CON CC	1,0827	27	2,58	56,16	9,96	6,96	3	23
531	PROCEDIMIENTOS SISTEMA NERVIOSO EXCEPTO CRANEOTOMIA CON CC MAYOR	6,6198	21	2,01	58,17	380,29	931,64	7	4396
461	PROC. QUIRURGICO CON DIAG. DE OTRO CONTACTO CON SERVICIOS SANITARIOS	0,649	19	1,81	59,98	63,05	33,78	2	117
483	TRAQUEOSTOMIA, EXCEPTO POR TRASTORNOS DE BOCA, LARINGE O FARINGE	23,6343	19	1,81	61,80	243,11	377,27	38	1744
567	PROCEDIMIENTOS RIÑÓN & TRACTO URINARIO EXCEPTO TRASPLANTE RENAL CON CC	6,4185	19	1,81	63,61	27,74	28,86	3	97
794	DIAGNOSTICO DE TRAUMA MULTIPLE SIGNIFICATIVO CON CC MAYOR NO TRAUMATIC	6,4265	19	1,81	65,43	124,63	40,71	36	206
263	INJERTO PIEL &/O DESBRID. POR ULCERA CUTANEA, CELULITIS CON CC	3,1599	18	1,72	67,14	106,06	61,05	31	318
468	PROCEDIMIENTO QUIRÚRGICO EXTENSIVO SIN RELACIÓN CON DIAGNÓSTICO PRINCIPA	4,0631	18	1,72	68,86	173,33	79,63	31	359
560	TRAST. MUSCULOESQ. EXC. OSTEOMIEL., ART. SEPTICA & TRAST. T. CONECT. CON CC MA	2,6719	17	1,62	70,49	21,06	50,73	2	214
564	PROCEDIMIENTOS SOBRE PIEL & MAMA CON CC MAYOR	4,9689	17	1,62	72,11	93,18	93,22	6	358
331	OTROS DIAGNOSTICOS DE RIÑÓN & TRACTO URINARIO EDAD > 17 CON CC	1,2861	16	1,53	73,64	14,88	12,94	4	54
541	TRAST. RESPIRATORIOS EXC. INFECCIONES, BRONQUITIS, ASMA CON CC MAYOR	2,4647	14	1,34	74,98	42,14	91,67	2	358
477	PROCEDIMIENTO QUIRURGICO NO EXTENSIVO NO RELACIONADO CON DIAG. PRINCIPAL	1,5997	14	1,34	76,31	113,29	149,43	3	517
559	PROCEDIMIENTOS MUSCULOESQUELETICOS NO MAYORES CON CC MAYOR	4,5191	13	1,24	77,55	18,92	32,69	4	126
562	TRASTORNOS MAYORES DE PIEL & MAMA CON CC MAYOR	3,325	12	1,15	78,70	13,58	9,33	4	29
475	DIAGNOSTICOS DEL SISTEMA RESPIRATORIO CON VENTILACION ASISTIDA	4,744	11	1,05	79,75	24,91	29,40	2	101
323	CALCULOS URINARIOS CON CC, &/O LITOTRIPSIA EXTRACORPOREA POR ONDA DE CH	0,625	10	0,96	80,71	14,20	19,65	2	63
553	PROC. AP. DIGEST. EXCEPTO HERNIA & PROC. MAYOR ESTOMAGO O INTEST. CON CC M	4,5044	10	0,96	81,66	26,10	23,32	4	77
271	ULCERAS CUTANEAS	1,6354	9	0,86	82,52	12,56	25,73	1	81
793	PROC. POR TRAUMA MULTIPLE SIGNIF. EXC. CRANEOTOMIA CON CC MAYOR NO TRAU	10,0706	8	0,76	83,29	258,50	281,16	100	944

**ALTAS TOTALES**

**3,1278 1.047**

**68,60**

Castilla-León



**GRDs MÁS FRECUENTES POR COMUNIDADES AUTÓNOMAS**

**CASTILLA-LEÓN  
AÑO 2001**

GRD	DESCRIPCIÓN	PESO	ALTAS	%	% ACUM.	EM	D.E.	MIN.	MAX.
373	PARTO SIN COMPLICACIONES	0,4842	8.217	3,75	3,75	2,86	1,14	0	16
541	TRAST.RESPIRATORIOS EXC. INFECCIONES, BRONQUITIS, ASMA CON CC MAYOR	2,4647	5.850	2,67	6,42	11,02	8,45	0	107
39	PROCEDIMIENTOS SOBRE CRISTALINO CON O SIN VITRECTOMIA	0,8158	5.214	2,38	8,80	2,13	1,78	0	62
209	REIMPLANTACION MAYOR ARTICULACION & MIEMBRO EXTR.INFERIOR SIN INFECCION	3,4898	3.362	1,54	10,34	12,63	4,95	1	77
162	PROCEDIMIENTOS SOBRE HERNIA INGUINAL & FEMORAL EDAD > 17 SIN CC	0,6691	3.089	1,41	11,75	3,05	2,49	0	35
777	ESOFAGITIS, GASTROENTERITIS & TRAST.DIGESTIVOS MISCELANEOS EDAD < 18 SIN C	0,4346	3.082	1,41	13,16	3,06	2,18	0	38
372	PARTO CON COMPLICACIONES	0,588	3.034	1,39	14,54	3,50	2,97	0	92
183	ESOFAGITIS, GASTROENTERITIS & TRAST.DIGEST. MISCELANEOS EDAD > 17 SIN CC	0,5754	3.033	1,38	15,93	5,91	4,98	0	73
359	PROC. SOBRE UTERO & ANEJOS POR CA.IN SITU & PROCESO NO MALIGNO SIN CC	1,0667	3.000	1,37	17,30	5,66	3,45	0	36
127	INSUFICIENCIA CARDIACA & SHOCK	1,524	2.846	1,30	18,60	9,65	6,85	0	72
14	TRASTORNOS CEREBROVASCULARES ESPECIFICOS EXCEPTO AIT	2,0431	2.631	1,20	19,80	9,90	7,71	0	67
544	ICC & ARRITMIA CARDIACA CON CC MAYOR	3,5415	2.312	1,06	20,85	11,02	8,29	0	100
629	NEONATO, PESO AL NACER > 2499 G, SIN P. QUIR. SIGNIF., DIAG NEONATO NORMAL	0,2387	2.301	1,05	21,90	2,81	2,41	0	53
381	ABORTO CON DILATACION & LEGRADO, ASPIRACION O HISTEROTOMIA	0,4741	2.274	1,04	22,94	1,72	1,75	0	31
140	ANGINA DE PECHO	0,8999	2.224	1,02	23,96	6,36	4,35	0	42
410	QUIMIOTERAPIA	1,0995	2.156	0,98	24,94	3,76	3,51	0	44
167	APENDICECTOMIA SIN DIAGNOSTICO PRINCIPAL COMPLICADO SIN CC	0,8053	2.007	0,92	25,86	3,77	2,25	0	40
371	CESAREA, SIN COMPLICACIONES	0,8965	1.971	0,90	26,76	6,09	2,26	2	31
55	PROCEDIMIENTOS MISCELANEOS SOBRE OIDO, NARIZ, BOCA & GARGANTA	0,6519	1.881	0,86	27,62	2,61	1,93	0	31
364	DILATACION & LEGRADO, CONIZACION EXCEPTO POR NEOPLASIA MALIGNA	0,6057	1.782	0,81	28,43	1,99	1,57	0	24
430	PSICOSIS	1,5274	1.776	0,81	29,24	15,88	14,14	0	163
175	HEMORRAGIA GASTROINTESTINAL SIN CC	0,8343	1.678	0,77	30,01	5,77	3,89	0	31
143	DOLOR TORACICO	0,5451	1.657	0,76	30,77	4,38	3,36	0	57
70	OTITIS MEDIA & ITRS EDAD < 18	0,6006	1.654	0,76	31,52	3,03	2,13	0	27
15	ACCIDENTE ISQUEMICO TRANSITORIO & OCLUSIONES PRECEREBRALES	0,9255	1.561	0,71	32,23	7,81	5,74	0	52

**ALTAS TOTALES**

**1,4841 218.996**

**7,43**

**GRDs MÁS FRECUENTES POR HOSPITAL**

0501 H. N.S. DE SONSOLES

Grupo 2

AÑO 2001

GRD	DESCRIPCIÓN	PESO	ALTAS	%	% ACUM.	EM	D.E.	MIN.	MAX.
373	PARTO SIN COMPLICACIONES	0,4842	566	4,49	4,49	2,81	1,48	1	16
541	TRAST.RESPIRATORIOS EXC. INFECCIONES, BRONQUITIS, ASMA CON CC MAYOR	2,4647	414	3,29	7,78	10,17	7,29	0	54
14	TRASTORNOS CEREBROVASCULARES ESPECIFICOS EXCEPTO AIT	2,0431	277	2,20	9,98	11,10	9,90	0	67
55	PROCEDIMIENTOS MISCELANEOS SOBRE OIDO, NARIZ, BOCA & GARGANTA	0,6519	243	1,93	11,91	2,01	0,90	1	8
127	INSUFICIENCIA CARDIACA & SHOCK	1,524	243	1,93	13,84	9,46	6,90	1	45
364	DILACION & LEGRADO, CONIZACION EXCEPTO POR NEOPLASIA MALIGNA	0,6057	235	1,87	15,70	2,15	2,58	0	24
183	ESOFAGITIS, GASTROENTERITIS & TRAST.DIGEST. MISCELANEOS EDAD > 17 SIN CC	0,5754	218	1,73	17,43	6,29	5,86	0	47
777	ESOFAGITIS, GASTROENTERITIS & TRAST.DIGESTIVOS MISCELANEOS EDAD < 18 SIN C	0,4346	218	1,73	19,16	2,33	1,80	0	17
371	CESAREA, SIN COMPLICACIONES	0,8965	199	1,58	20,74	6,05	2,05	2	19
209	REIMPLANTACION MAYOR ARTICULACION & MIEMBRO EXTR.INFERIOR SIN INFECCION	3,4898	191	1,52	22,26	14,16	7,94	5	77
630	NEONATO, PESO AL NACER > 2499 G, SIN P.QUIR.SIGNIF., CON OTROS PROBLEMAS	0,7452	187	1,48	23,75	1,41	4,11	0	38
410	QUIMIOTERAPIA	1,0995	185	1,47	25,21	2,48	2,21	0	15
39	PROCEDIMIENTOS SOBRE CRISTALINO CON O SIN VITRECTOMIA	0,8158	182	1,44	26,66	1,79	1,94	0	14
359	PROC. SOBRE UTERO & ANEJOS POR CA.IN SITU & PROCESO NO MALIGNO SIN CC	1,0667	181	1,44	28,10	7,26	3,64	1	34
381	ABORTO CON DILACION & LEGRADO, ASPIRACION O HISTEROTOMIA	0,4741	170	1,35	29,45	2,79	3,51	0	31
140	ANGINA DE PECHO	0,8999	164	1,30	30,75	5,19	3,57	0	31
544	ICC & ARRITMIA CARDIACA CON CC MAYOR	3,5415	158	1,25	32,00	10,69	8,44	0	68
125	TRAST.CIRCULATORIOS EXCEPTO IAM, CON CATETERISMO SIN DIAG. COMPLEJO	0,6544	157	1,25	33,25	2,39	2,58	0	25
131	TRASTORNOS VASCULARES PERIFERICOS SIN CC	0,9024	147	1,17	34,42	7,90	8,33	0	61
167	APENDICECTOMIA SIN DIAGNOSTICO PRINCIPAL COMPLICADO SIN CC	0,8053	133	1,06	35,47	3,89	2,75	1	22
629	NEONATO, PESO AL NACER > 2499 G, SIN P.QUIR.SIGNIF., DIAG NEONATO NORMAL	0,2387	130	1,03	36,50	2,23	3,66	0	29
430	PSICOSIS	1,5274	127	1,01	37,51	8,15	5,43	0	41
379	AMENAZA DE ABORTO	0,4245	124	0,98	38,50	4,27	4,71	0	45
122	TRAST.CIRCULATORIOS CON IAM SIN COMPL.CARDIOVASCULARES ALTA CON VIDA	1,8758	117	0,93	39,43	6,81	2,59	1	17
372	PARTO CON COMPLICACIONES	0,588	114	0,91	40,33	3,33	2,44	1	18

**ALTAS TOTALES**

**1,3462 12.596**

**7,21**

**GRDs MÁS FRECUENTES POR HOSPITAL**

0901 H. GENERAL YAGUE

Grupo 3

AÑO 2001

GRD	DESCRIPCIÓN	PESO	ALTAS	%	% ACUM.	EM	D.E.	MIN.	MAX.
373	PARTO SIN COMPLICACIONES	0,4842	1.010	3,59	3,59	3,20	1,39	1	16
629	NEONATO, PESO AL NACER > 2499 G, SIN P. QUIR. SIGNIF., DIAG NEONATO NORMAL	0,2387	765	2,72	6,32	3,52	1,76	0	19
541	TRAST. RESPIRATORIOS EXC. INFECCIONES, BRONQUITIS, ASMA CON CC MAYOR	2,4647	687	2,44	8,76	12,10	8,90	0	63
39	PROCEDIMIENTOS SOBRE CRISTALINO CON O SIN VITRECTOMIA	0,8158	624	2,22	10,98	2,52	1,83	0	20
410	QUIMIOTERAPIA	1,0995	486	1,73	12,71	3,80	3,67	0	27
430	PSICOSIS	1,5274	438	1,56	14,27	16,89	13,54	0	97
162	PROCEDIMIENTOS SOBRE HERNIA INGUINAL & FEMORAL EDAD > 17 SIN CC	0,6691	427	1,52	15,79	2,81	1,57	1	12
14	TRASTORNOS CEREBROVASCULARES ESPECIFICOS EXCEPTO AIT	2,0431	423	1,51	17,30	8,87	6,27	0	40
183	ESOFAGITIS, GASTROENTERITIS & TRAST. DIGEST. MISCELANEOS EDAD > 17 SIN CC	0,5754	383	1,36	18,66	6,45	5,44	0	51
209	REIMPLANTACION MAYOR ARTICULACION & MIEMBRO EXTR. INFERIOR SIN INFECCION	3,4898	347	1,23	19,89	15,40	5,35	6	69
372	PARTO CON COMPLICACIONES	0,588	305	1,09	20,98	4,10	2,89	1	41
381	ABORTO CON DILATACION & LEGRADO, ASPIRACION O HISTEROTOMIA	0,4741	296	1,05	22,03	1,37	1,37	0	21
777	ESOFAGITIS, GASTROENTERITIS & TRAST. DIGESTIVOS MISCELANEOS EDAD < 18 SIN C	0,4346	287	1,02	23,05	2,98	2,53	0	22
167	APENDICECTOMIA SIN DIAGNOSTICO PRINCIPAL COMPLICADO SIN CC	0,8053	287	1,02	24,08	3,22	1,39	1	11
359	PROC. SOBRE UTERO & ANEJOS POR CA. IN SITU & PROCESO NO MALIGNO SIN CC	1,0667	286	1,02	25,09	6,67	2,63	1	19
229	PROC. SOBRE MANO O MUÑECA, EXCEPTO PROC. MAYORES S. ARTICULACION SIN CC	0,8259	286	1,02	26,11	1,42	1,60	0	14
371	CESAREA, SIN COMPLICACIONES	0,8965	267	0,95	27,06	7,09	3,38	3	30
140	ANGINA DE PECHO	0,8999	235	0,84	27,90	6,68	4,63	0	38
55	PROCEDIMIENTOS MISCELANEOS SOBRE OIDO, NARIZ, BOCA & GARGANTA	0,6519	226	0,80	28,70	2,96	2,51	0	24
364	DILATACION & LEGRADO, CONIZACION EXCEPTO POR NEOPLASIA MALIGNA	0,6057	219	0,78	29,48	1,96	0,88	0	7
243	PROBLEMAS MEDICOS DE LA ESPALDA	0,8074	214	0,76	30,24	4,14	4,28	0	32
266	INJERTO PIEL &/O DESBRID. EXCEPTO POR ULCERA CUTANEA, CELULITIS SIN CC	1,3681	209	0,74	30,99	2,71	4,08	0	30
127	INSUFICIENCIA CARDIACA & SHOCK	1,524	207	0,74	31,72	10,91	7,32	0	56
70	OTITIS MEDIA & ITRS EDAD < 18	0,6006	200	0,71	32,44	3,00	2,09	0	12
143	DOLOR TORACICO	0,5451	200	0,71	33,15	3,71	3,23	0	23

**ALTAS TOTALES**

**1,4276 28.099**

**7,33**

**GRDs MÁS FRECUENTES POR HOSPITAL**

0907 H. SANTIAGO APOSTOL

Grupo 1

AÑO 2001

GRD	DESCRIPCIÓN	PESO	ALTAS	%	% ACUM.	EM	D.E.	MIN.	MAX.
541	TRAST.RESPIRATORIOS EXC. INFECCIONES, BRONQUITIS, ASMA CON CC MAYOR	2,4647	255	4,69	4,69	8,76	6,26	0	60
373	PARTO SIN COMPLICACIONES	0,4842	170	3,13	7,82	3,08	0,97	1	6
222	PROCEDIMIENTOS SOBRE LA RODILLA SIN CC	1,0785	104	1,91	9,73	1,88	2,19	0	15
544	ICC & ARRITMIA CARDIACA CON CC MAYOR	3,5415	99	1,82	11,55	9,73	6,94	0	44
39	PROCEDIMIENTOS SOBRE CRISTALINO CON O SIN VITRECTOMIA	0,8158	88	1,62	13,17	1,11	0,78	0	5
55	PROCEDIMIENTOS MISCELANEOS SOBRE OIDO, NARIZ, BOCA & GARGANTA	0,6519	86	1,58	14,75	1,51	0,78	1	5
70	OTITIS MEDIA & ITRS EDAD < 18	0,6006	84	1,55	16,30	3,61	1,54	1	8
209	REIMPLANTACION MAYOR ARTICULACION & MIEMBRO EXTR.INFERIOR SIN INFECCION	3,4898	81	1,49	17,79	12,49	2,87	1	21
777	ESOFAGITIS, GASTROENTERITIS & TRAST.DIGESTIVOS MISCELANEOS EDAD < 18 SIN C	0,4346	80	1,47	19,26	2,83	1,32	1	7
127	INSUFICIENCIA CARDIACA & SHOCK	1,524	78	1,43	20,70	8,24	4,29	2	22
140	ANGINA DE PECHO	0,8999	74	1,36	22,06	5,27	4,80	0	18
370	CESAREA, CON COMPLICACIONES	1,1062	72	1,32	23,38	6,85	4,23	3	31
630	NEONATO, PESO AL NACER > 2499 G, SIN P. QUIR. SIGNIF., CON OTROS PROBLEMAS	0,7452	72	1,32	24,71	1,74	2,66	0	16
243	PROBLEMAS MEDICOS DE LA ESPALDA	0,8074	71	1,31	26,01	7,56	6,28	1	46
14	TRASTORNOS CEREBROVASCULARES ESPECIFICOS EXCEPTO AIT	2,0431	67	1,23	27,24	8,22	4,81	0	21
183	ESOFAGITIS, GASTROENTERITIS & TRAST.DIGEST. MISCELANEOS EDAD > 17 SIN CC	0,5754	65	1,20	28,44	5,62	4,16	0	21
175	HEMORRAGIA GASTROINTESTINAL SIN CC	0,8343	64	1,18	29,62	5,09	2,29	1	12
381	ABORTO CON DILATAACION & LEGRADO, ASPIRACION O HISTEROTOMIA	0,4741	63	1,16	30,78	1,10	0,69	0	3
324	CALCULOS URINARIOS SIN CC	0,4001	63	1,16	31,94	4,16	3,56	0	18
775	BRONQUITIS & ASMA EDAD < 18 SIN CC	0,5998	63	1,16	33,09	4,14	1,71	0	8
138	ARRITMIAS CARDIACAS & TRASTORNOS DE CONDUCCION CON CC	1,2878	60	1,10	34,20	6,15	5,08	0	34
372	PARTO CON COMPLICACIONES	0,588	59	1,09	35,28	4,49	3,88	1	28
162	PROCEDIMIENTOS SOBRE HERNIA INGUINAL & FEMORAL EDAD > 17 SIN CC	0,6691	58	1,07	36,35	1,41	1,04	0	7
629	NEONATO, PESO AL NACER > 2499 G, SIN P. QUIR. SIGNIF., DIAG NEONATO NORMAL	0,2387	57	1,05	37,40	2,18	1,72	0	9
139	ARRITMIAS CARDIACAS & TRASTORNOS DE CONDUCCION SIN CC	0,7973	55	1,01	38,41	3,47	2,78	0	10

**ALTAS TOTALES**

**1,3128 5.436**

**5,30**

**GRDs MÁS FRECUENTES POR HOSPITAL**

0971 H. SANTOS REYES

Grupo 1

AÑO 2001

GRD	DESCRIPCIÓN	PESO	ALTAS	%	% ACUM.	EM	D.E.	MIN.	MAX.
541	TRAST.RESPIRATORIOS EXC. INFECCIONES, BRONQUITIS, ASMA CON CC MAYOR	2,4647	195	4,07	4,07	9,71	5,90	0	35
373	PARTO SIN COMPLICACIONES	0,4842	184	3,84	7,92	2,45	0,76	1	6
777	ESOFAGITIS, GASTROENTERITIS & TRAST.DIGESTIVOS MISCELANEOS EDAD < 18 SIN C	0,4346	180	3,76	11,68	2,66	1,79	0	10
162	PROCEDIMIENTOS SOBRE HERNIA INGUINAL & FEMORAL EDAD > 17 SIN CC	0,6691	134	2,80	14,48	1,43	0,94	0	6
209	REIMPLANTACION MAYOR ARTICULACION & MIEMBRO EXTR.INFERIOR SIN INFECCION	3,4898	93	1,94	16,42	8,85	4,51	5	40
629	NEONATO, PESO AL NACER > 2499 G, SIN P.QUIR.SIGNIF., DIAG NEONATO NORMAL	0,2387	91	1,90	18,32	2,05	0,90	0	5
630	NEONATO, PESO AL NACER > 2499 G, SIN P.QUIR.SIGNIF., CON OTROS PROBLEMAS	0,7452	87	1,82	20,14	2,23	0,92	1	5
127	INSUFICIENCIA CARDIACA & SHOCK	1,524	85	1,78	21,92	8,80	4,75	0	26
371	CESAREA, SIN COMPLICACIONES	0,8965	82	1,71	23,63	5,39	2,19	2	19
544	ICC & ARRITMIA CARDIACA CON CC MAYOR	3,5415	78	1,63	25,26	10,60	8,25	0	48
167	APENDICECTOMIA SIN DIAGNOSTICO PRINCIPAL COMPLICADO SIN CC	0,8053	68	1,42	26,68	2,37	1,55	1	9
14	TRASTORNOS CEREBROVASCULARES ESPECIFICOS EXCEPTO AIT	2,0431	63	1,32	28,00	7,65	5,50	0	28
183	ESOFAGITIS, GASTROENTERITIS & TRAST.DIGEST. MISCELANEOS EDAD > 17 SIN CC	0,5754	62	1,30	29,29	4,47	3,67	0	19
359	PROC. SOBRE UTERO & ANEJOS POR CA.IN SITU & PROCESO NO MALIGNO SIN CC	1,0667	61	1,27	30,57	6,80	3,84	1	30
372	PARTO CON COMPLICACIONES	0,588	60	1,25	31,82	3,00	1,03	2	6
89	NEUMONIA SIMPLE & PLEURITIS EDAD > 17 CON CC	1,4274	57	1,19	33,01	9,11	6,48	0	33
243	PROBLEMAS MEDICOS DE LA ESPALDA	0,8074	56	1,17	34,18	4,43	3,55	1	20
175	HEMORRAGIA GASTROINTESTINAL SIN CC	0,8343	54	1,13	35,31	3,52	1,81	0	9
381	ABORTO CON DILATACION & LEGRADO, ASPIRACION O HISTEROTOMIA	0,4741	51	1,07	36,38	1,27	1,55	0	9
140	ANGINA DE PECHO	0,8999	49	1,02	37,40	7,43	5,16	0	21
323	CALCULOS URINARIOS CON CC, &/O LITOTRIPSIA EXTRACORPOREA POR ONDA DE CH	0,625	45	0,94	38,34	2,64	3,57	0	21
125	TRAST.CIRCULATORIOS EXCEPTO IAM, CON CATETERISMO SIN DIAG. COMPLEJO	0,6544	44	0,92	39,26	4,34	6,57	0	26
39	PROCEDIMIENTOS SOBRE CRISTALINO CON O SIN VITRECTOMIA	0,8158	44	0,92	40,18	1,11	0,32	1	2
383	OTROS DIAGNOSTICOS ANTEPARTO CON COMPLICACIONES MEDICAS	0,5872	43	0,90	41,08	3,37	5,01	1	33
775	BRONQUITIS & ASMA EDAD < 18 SIN CC	0,5998	41	0,86	41,93	3,63	1,83	1	8

**ALTAS TOTALES**

**1,3162 4.786**

**5,44**

**GRDs MÁS FRECUENTES POR HOSPITAL**

2401 H. EL BIERZO

Grupo 2

AÑO 2001

GRD	DESCRIPCIÓN	PESO	ALTAS	%	% ACUM.	EM	D.E.	MIN.	MAX.
373	PARTO SIN COMPLICACIONES	0,4842	468	3,55	3,55	2,66	0,88	1	9
88	ENFERMEDAD PULMONAR OBSTRUCTIVA CRONICA	1,2134	330	2,51	6,06	10,56	7,97	1	71
127	INSUFICIENCIA CARDIACA & SHOCK	1,524	330	2,51	8,56	11,25	8,28	0	59
777	ESOFAGITIS, GASTROENTERITIS & TRAST.DIGESTIVOS MISCELANEOS EDAD<18 SIN C	0,4346	281	2,13	10,70	2,40	2,13	0	20
541	TRAST.RESPIRATORIOS EXC. INFECCIONES, BRONQUITIS, ASMA CON CC MAYOR	2,4647	273	2,07	12,77	11,80	9,77	0	62
359	PROC. SOBRE UTERO & ANEJOS POR CA.IN SITU & PROCESO NO MALIGNO SIN CC	1,0667	231	1,75	14,52	7,92	2,94	1	24
209	REIMPLANTACION MAYOR ARTICULACION & MIEMBRO EXTR.INFERIOR SIN INFECCION	3,4898	213	1,62	16,14	15,03	4,23	2	47
167	APENDICECTOMIA SIN DIAGNOSTICO PRINCIPAL COMPLICADO SIN CC	0,8053	195	1,48	17,62	4,57	3,40	1	40
629	NEONATO, PESO AL NACER > 2499 G, SIN P. QUIR.SIGNIF., DIAG NEONATO NORMAL	0,2387	189	1,43	19,06	1,65	1,99	0	14
14	TRASTORNOS CEREBROVASCULARES ESPECIFICOS EXCEPTO AIT	2,0431	179	1,36	20,41	8,84	6,19	0	44
183	ESOFAGITIS, GASTROENTERITIS & TRAST.DIGEST. MISCELANEOS EDAD>17 SIN CC	0,5754	175	1,33	21,74	7,47	4,81	1	25
364	DILATAACION & LEGRADO, CONIZACION EXCEPTO POR NEOPLASIA MALIGNA	0,6057	175	1,33	23,07	1,97	1,40	0	12
15	ACCIDENTE ISQUEMICO TRANSITORIO & OCLUSIONES PRECEREBRALES	0,9255	174	1,32	24,39	6,74	5,05	0	35
369	TRASTORNOS MENSTRUALES & OTROS PROBLEMAS DE APARATO GENITAL FEMENINO	0,3825	169	1,28	25,68	2,65	5,19	0	62
140	ANGINA DE PECHO	0,8999	164	1,25	26,92	8,61	5,14	0	27
371	CESAREA, SIN COMPLICACIONES	0,8965	159	1,21	28,13	6,66	2,04	2	21
39	PROCEDIMIENTOS SOBRE CRISTALINO CON O SIN VITRECTOMIA	0,8158	151	1,15	29,27	2,08	0,45	1	5
430	PSICOSIS	1,5274	150	1,14	30,41	13,73	6,87	0	38
208	TRASTORNOS DEL TRACTO BILIAR SIN CC	0,659	143	1,09	31,50	9,03	5,14	0	28
162	PROCEDIMIENTOS SOBRE HERNIA INGUINAL & FEMORAL EDAD>17 SIN CC	0,6691	140	1,06	32,56	3,88	2,04	1	13
544	ICC & ARRITMIA CARDIACA CON CC MAYOR	3,5415	136	1,03	33,59	12,83	10,65	1	66
89	NEUMONIA SIMPLE & PLEURITIS EDAD>17 CON CC	1,4274	135	1,02	34,62	10,53	6,61	0	43
101	OTROS DIAGNOSTICOS DE APARATO RESPIRATORIO CON CC	1,0461	127	0,96	35,58	9,15	5,62	0	32
775	BRONQUITIS & ASMA EDAD<18 SIN CC	0,5998	125	0,95	36,53	3,80	1,84	0	8
243	PROBLEMAS MEDICOS DE LA ESPALDA	0,8074	106	0,80	37,34	12,54	8,87	1	44

**ALTAS TOTALES**

**1,3451 13.172**

**8,12**

**GRDs MÁS FRECUENTES POR HOSPITAL**

2403 H. DE LEON

Grupo 3

AÑO 2001

GRD	DESCRIPCIÓN	PESO	ALTAS	%	% ACUM.	EM	D.E.	MIN.	MAX.
373	PARTO SIN COMPLICACIONES	0,4842	1.145	4,10	4,10	2,95	1,06	1	12
39	PROCEDIMIENTOS SOBRE CRISTALINO CON O SIN VITRECTOMIA	0,8158	660	2,36	6,46	2,04	1,03	0	16
541	TRAST.RESPIRATORIOS EXC. INFECCIONES, BRONQUITIS, ASMA CON CC MAYOR	2,4647	593	2,12	8,59	10,69	7,13	0	51
364	DILATACION & LEGRADO, CONIZACION EXCEPTO POR NEOPLASIA MALIGNA	0,6057	515	1,84	10,43	2,22	1,22	0	16
777	ESOFAGITIS, GASTROENTERITIS & TRAST.DIGESTIVOS MISCELANEOS EDAD < 18 SIN C	0,4346	438	1,57	12,00	3,28	2,02	0	14
359	PROC. SOBRE UTERO & ANEJOS POR CA.IN SITU & PROCESO NO MALIGNO SIN CC	1,0667	397	1,42	13,42	6,41	2,63	0	19
629	NEONATO, PESO AL NACER > 2499 G, SIN P. QUIR.SIGNIF., DIAG NEONATO NORMAL	0,2387	389	1,39	14,82	2,15	1,67	0	13
183	ESOFAGITIS, GASTROENTERITIS & TRAST.DIGEST. MISCELANEOS EDAD > 17 SIN CC	0,5754	369	1,32	16,14	5,34	4,23	0	29
372	PARTO CON COMPLICACIONES	0,588	363	1,30	17,44	3,40	5,09	2	92
383	OTROS DIAGNOSTICOS ANTEPARTO CON COMPLICACIONES MEDICAS	0,5872	360	1,29	18,73	2,07	1,68	0	11
381	ABORTO CON DILATACION & LEGRADO, ASPIRACION O HISTEROTOMIA	0,4741	323	1,16	19,88	2,35	1,42	0	12
231	EXCISION LOCAL & ELIMINACION DISP. FIJACION INTERNA EXC. CADERA & FEMUR	1,3677	286	1,02	20,91	4,05	4,24	0	36
544	ICC & ARRITMIA CARDIACA CON CC MAYOR	3,5415	285	1,02	21,93	10,97	6,90	0	43
209	REIMPLANTACION MAYOR ARTICULACION & MIEMBRO EXTR.INFERIOR SIN INFECCION	3,4898	263	0,94	22,87	13,31	5,04	6	50
55	PROCEDIMIENTOS MISCELANEOS SOBRE OIDO, NARIZ, BOCA & GARGANTA	0,6519	261	0,93	23,80	2,98	1,69	1	17
167	APENDICECTOMIA SIN DIAGNOSTICO PRINCIPAL COMPLICADO SIN CC	0,8053	258	0,92	24,73	3,81	2,22	1	23
14	TRASTORNOS CEREBROVASCULARES ESPECIFICOS EXCEPTO AIT	2,0431	254	0,91	25,64	10,73	7,40	0	44
208	TRASTORNOS DEL TRACTO BILIAR SIN CC	0,659	234	0,84	26,48	8,82	6,38	0	35
410	QUIMIOTERAPIA	1,0995	216	0,77	27,25	5,00	3,18	0	28
371	CESAREA, SIN COMPLICACIONES	0,8965	215	0,77	28,02	6,82	2,23	2	31
15	ACCIDENTE ISQUEMICO TRANSITORIO & OCLUSIONES PRECEREBRALES	0,9255	214	0,77	28,79	8,58	5,99	1	39
311	PROCEDIMIENTOS TRANSURETRALES SIN CC	0,7532	204	0,73	29,52	2,79	2,01	1	15
430	PSICOSIS	1,5274	203	0,73	30,24	17,32	13,49	1	102
119	LIGADURA & STRIPPING DE VENAS	0,7767	187	0,67	30,91	3,76	3,04	0	24
127	INSUFICIENCIA CARDIACA & SHOCK	1,524	185	0,66	31,58	8,62	5,27	0	28

**ALTAS TOTALES**

**1,4243 27.923**

**7,33**

**GRDs MÁS FRECUENTES POR HOSPITAL**

3401 H. G. RIO CARRION

Grupo 2

AÑO 2001

GRD	DESCRIPCIÓN	PESO	ALTAS	%	% ACUM.	EM	D.E.	MIN.	MAX.
39	PROCEDIMIENTOS SOBRE CRISTALINO CON O SIN VITRECTOMIA	0,8158	768	5,02	5,02	1,46	0,66	0	8
373	PARTO SIN COMPLICACIONES	0,4842	603	3,94	8,95	2,85	1,21	1	11
541	TRAST.RESPIRATORIOS EXC. INFECCIONES, BRONQUITIS, ASMA CON CC MAYOR	2,4647	441	2,88	11,84	10,30	8,72	0	95
777	ESOFAGITIS, GASTROENTERITIS & TRAST.DIGESTIVOS MISCELANEOS EDAD<18 SIN C	0,4346	372	2,43	14,27	2,79	1,86	0	12
70	OTITIS MEDIA & ITRS EDAD<18	0,6006	312	2,04	16,30	2,21	1,50	0	9
183	ESOFAGITIS, GASTROENTERITIS & TRAST.DIGEST. MISCELANEOS EDAD>17 SIN CC	0,5754	279	1,82	18,13	5,63	4,66	1	33
162	PROCEDIMIENTOS SOBRE HERNIA INGUINAL & FEMORAL EDAD>17 SIN CC	0,6691	250	1,63	19,76	3,07	1,95	1	19
127	INSUFICIENCIA CARDIACA & SHOCK	1,524	234	1,53	21,29	8,44	5,31	1	43
140	ANGINA DE PECHO	0,8999	211	1,38	22,66	5,24	3,36	0	23
364	DILATACION & LEGRADO, CONIZACION EXCEPTO POR NEOPLASIA MALIGNA	0,6057	199	1,30	23,96	1,73	0,76	0	5
14	TRASTORNOS CEREBROVASCULARES ESPECIFICOS EXCEPTO AIT	2,0431	198	1,29	25,26	11,03	8,08	0	51
410	QUIMIOTERAPIA	1,0995	197	1,29	26,54	2,90	2,21	0	9
359	PROC. SOBRE UTERO & ANEJOS POR CA.IN SITU & PROCESO NO MALIGNO SIN CC	1,0667	175	1,14	27,69	6,29	2,31	1	24
544	ICC & ARRITMIA CARDIACA CON CC MAYOR	3,5415	156	1,02	28,71	9,77	6,50	0	46
209	REIMPLANTACION MAYOR ARTICULACION & MIEMBRO EXTR.INFERIOR SIN INFECCION	3,4898	155	1,01	29,72	15,30	5,19	7	50
231	EXCISION LOCAL & ELIMINACION DISP. FIJACION INTERNA EXC. CADERA & FEMUR	1,3677	147	0,96	30,68	4,69	4,86	0	29
372	PARTO CON COMPLICACIONES	0,588	146	0,95	31,63	3,95	4,09	1	45
775	BRONQUITIS & ASMA EDAD<18 SIN CC	0,5998	145	0,95	32,58	2,79	1,83	0	12
381	ABORTO CON DILATACION & LEGRADO, ASPIRACION O HISTEROTOMIA	0,4741	139	0,91	33,49	1,79	1,22	0	8
175	HEMORRAGIA GASTROINTESTINAL SIN CC	0,8343	134	0,88	34,36	5,29	2,77	0	13
629	NEONATO, PESO AL NACER >2499 G, SIN P. QUIR.SIGNIF., DIAG NEONATO NORMAL	0,2387	133	0,87	35,23	1,95	2,05	0	13
630	NEONATO, PESO AL NACER >2499 G, SIN P. QUIR.SIGNIF., CON OTROS PROBLEMAS	0,7452	131	0,86	36,09	0,91	0,75	0	7
143	DOLOR TORACICO	0,5451	130	0,85	36,94	4,18	2,81	0	20
167	APENDICECTOMIA SIN DIAGNOSTICO PRINCIPAL COMPLICADO SIN CC	0,8053	127	0,83	37,77	4,20	1,60	1	10
324	CALCULOS URINARIOS SIN CC	0,4001	124	0,81	38,58	5,09	3,86	1	29

**ALTAS TOTALES**

**1,3034 15.310**

**6,44**

**GRDs MÁS FRECUENTES POR HOSPITAL**

3701 C.H. UNIV. DE SALAMANCA

Grupo 4

AÑO 2001

GRD	DESCRIPCIÓN	PESO	ALTAS	%	% ACUM.	EM	D.E.	MIN.	MAX.
373	PARTO SIN COMPLICACIONES	0,4842	1.411	4,67	4,67	2,80	1,18	0	16
541	TRAST.RESPIRATORIOS EXC. INFECCIONES, BRONQUITIS, ASMA CON CC MAYOR	2,4647	845	2,80	7,47	11,30	8,66	0	84
39	PROCEDIMIENTOS SOBRE CRISTALINO CON O SIN VITRECTOMIA	0,8158	696	2,31	9,78	2,57	2,98	0	62
209	REIMPLANTACION MAYOR ARTICULACION & MIEMBRO EXTR.INFERIOR SIN INFECCION	3,4898	642	2,13	11,90	10,75	3,59	4	36
410	QUIMIOTERAPIA	1,0995	597	1,98	13,88	3,65	3,21	0	25
162	PROCEDIMIENTOS SOBRE HERNIA INGUINAL & FEMORAL EDAD > 17 SIN CC	0,6691	529	1,75	15,63	2,33	1,74	0	19
544	ICC & ARRITMIA CARDIACA CON CC MAYOR	3,5415	412	1,36	17,00	11,27	7,70	0	49
359	PROC. SOBRE UTERO & ANEJOS POR CA.IN SITU & PROCESO NO MALIGNO SIN CC	1,0667	366	1,21	18,21	6,28	4,10	0	36
381	ABORTO CON DILATACION & LEGRADO, ASPIRACION O HISTEROTOMIA	0,4741	330	1,09	19,30	1,37	1,47	0	16
777	ESOFAGITIS, GASTROENTERITIS & TRAST.DIGESTIVOS MISCELANEOS EDAD < 18 SIN C	0,4346	329	1,09	20,39	3,93	2,92	0	38
140	ANGINA DE PECHO	0,8999	323	1,07	21,46	7,15	4,68	0	42
127	INSUFICIENCIA CARDIACA & SHOCK	1,524	318	1,05	22,52	10,56	7,36	0	72
430	PSICOSIS	1,5274	305	1,01	23,53	13,80	9,26	0	65
225	PROCEDIMIENTOS SOBRE EL PIE	1,1226	281	0,93	24,46	2,33	2,97	0	34
370	CESAREA, CON COMPLICACIONES	1,1062	274	0,91	25,37	5,35	3,23	1	37
183	ESOFAGITIS, GASTROENTERITIS & TRAST.DIGEST. MISCELANEOS EDAD > 17 SIN CC	0,5754	264	0,87	26,24	6,31	4,99	0	46
55	PROCEDIMIENTOS MISCELANEOS SOBRE OIDO, NARIZ, BOCA & GARGANTA	0,6519	259	0,86	27,10	2,58	2,93	0	31
372	PARTO CON COMPLICACIONES	0,588	236	0,78	27,88	3,93	3,33	1	37
395	TRASTORNOS DE LOS HEMATIES EDAD > 17	1,105	232	0,77	28,65	7,06	6,80	0	38
294	DIABETES EDAD > 35	0,9957	225	0,75	29,39	11,07	7,55	0	72
219	PROC. EXTR.INFERIOR & HUMERO EXC. CADERA,PIE,FEMUR EDAD > 17 SIN CC	1,3168	216	0,72	30,11	6,97	4,87	1	28
175	HEMORRAGIA GASTROINTESTINAL SIN CC	0,8343	216	0,72	30,82	6,91	4,47	0	29
15	ACCIDENTE ISQUEMICO TRANSITORIO & OCLUSIONES PRECEREBRALES	0,9255	211	0,70	31,52	8,18	5,76	1	34
243	PROBLEMAS MEDICOS DE LA ESPALDA	0,8074	191	0,63	32,16	6,79	5,17	0	26
125	TRAST.CIRCULATORIOS EXCEPTO IAM, CON CATETERISMO SIN DIAG. COMPLEJO	0,6544	191	0,63	32,79	3,11	3,11	0	24

**ALTAS TOTALES**

**1,7749 30.191**

**8,16**

**GRDs MÁS FRECUENTES POR HOSPITAL**

4001 C.GRAL. DE SEGOVIA

Grupo 2

AÑO 2001

GRD	DESCRIPCIÓN	PESO	ALTAS	%	% ACUM.	EM	D.E.	MIN.	MAX.
39	PROCEDIMIENTOS SOBRE CRISTALINO CON O SIN VITRECTOMIA	0,8158	599	4,93	4,93	1,67	0,93	0	10
373	PARTO SIN COMPLICACIONES	0,4842	566	4,66	9,60	2,32	0,74	1	9
162	PROCEDIMIENTOS SOBRE HERNIA INGUINAL & FEMORAL EDAD > 17 SIN CC	0,6691	312	2,57	12,17	1,87	1,32	0	13
541	TRAST.RESPIRATORIOS EXC. INFECCIONES, BRONQUITIS, ASMA CON CC MAYOR	2,4647	283	2,33	14,50	11,68	10,22	0	100
127	INSUFICIENCIA CARDIACA & SHOCK	1,524	232	1,91	16,41	9,93	5,72	0	42
372	PARTO CON COMPLICACIONES	0,588	205	1,69	18,10	2,86	1,63	0	16
777	ESOFAGITIS, GASTROENTERITIS & TRAST.DIGESTIVOS MISCELANEOS EDAD < 18 SIN C	0,4346	182	1,50	19,60	2,56	1,61	0	11
14	TRASTORNOS CEREBROVASCULARES ESPECIFICOS EXCEPTO AIT	2,0431	173	1,43	21,02	10,21	10,11	0	60
359	PROC. SOBRE UTERO & ANEJOS POR CA.IN SITU & PROCESO NO MALIGNO SIN CC	1,0667	153	1,26	22,28	3,53	1,97	1	8
430	PSICOSIS	1,5274	146	1,20	23,49	29,51	28,08	0	163
209	REIMPLANTACION MAYOR ARTICULACION & MIEMBRO EXTR.INFERIOR SIN INFECCION	3,4898	141	1,16	24,65	13,11	4,08	6	33
167	APENDICECTOMIA SIN DIAGNOSTICO PRINCIPAL COMPLICADO SIN CC	0,8053	137	1,13	25,78	3,02	1,78	1	15
381	ABORTO CON DILATACION & LEGRADO, ASPIRACION O HISTEROTOMIA	0,4741	130	1,07	26,85	1,46	2,46	0	25
222	PROCEDIMIENTOS SOBRE LA RODILLA SIN CC	1,0785	127	1,05	27,89	1,86	1,38	1	9
119	LIGADURA & STRIPPING DE VENAS	0,7767	125	1,03	28,92	2,36	1,35	0	11
70	OTITIS MEDIA & ITRS EDAD < 18	0,6006	119	0,98	29,90	2,63	1,89	0	13
140	ANGINA DE PECHO	0,8999	112	0,92	30,83	6,39	4,39	0	31
158	PROCEDIMIENTOS SOBRE ANO & ENTEROSTOMIA SIN CC	0,5935	110	0,91	31,73	2,42	1,70	0	12
88	ENFERMEDAD PULMONAR OBSTRUCTIVA CRONICA	1,2134	110	0,91	32,64	9,70	7,45	1	60
371	CESAREA, SIN COMPLICACIONES	0,8965	107	0,88	33,52	6,09	1,70	3	16
183	ESOFAGITIS, GASTROENTERITIS & TRAST.DIGEST. MISCELANEOS EDAD > 17 SIN CC	0,5754	107	0,88	34,40	4,78	4,53	0	29
175	HEMORRAGIA GASTROINTESTINAL SIN CC	0,8343	106	0,87	35,27	5,62	3,46	0	19
544	ICC & ARRITMIA CARDIACA CON CC MAYOR	3,5415	102	0,84	36,12	12,01	8,07	0	55
225	PROCEDIMIENTOS SOBRE EL PIE	1,1226	92	0,76	36,87	2,61	2,74	1	17
89	NEUMONIA SIMPLE & PLEURITIS EDAD > 17 CON CC	1,4274	83	0,68	37,56	10,10	5,47	1	32

**ALTAS TOTALES**

**1,4470 12.139**

**7,32**

**GRDs MÁS FRECUENTES POR HOSPITAL**

4201 H. GRAL. DE SORIA

Grupo 2

AÑO 2001

GRD	DESCRIPCIÓN	PESO	ALTAS	%	% ACUM.	EM	D.E.	MIN.	MAX.
39	PROCEDIMIENTOS SOBRE CRISTALINO CON O SIN VITRECTOMIA	0,8158	392	4,75	4,75	2,06	0,87	0	7
373	PARTO SIN COMPLICACIONES	0,4842	340	4,12	8,87	2,51	0,72	1	6
541	TRAST.RESPIRATORIOS EXC. INFECCIONES, BRONQUITIS, ASMA CON CC MAYOR	2,4647	284	3,44	12,31	11,30	7,43	0	63
162	PROCEDIMIENTOS SOBRE HERNIA INGUINAL & FEMORAL EDAD > 17 SIN CC	0,6691	188	2,28	14,59	3,19	2,07	1	20
140	ANGINA DE PECHO	0,8999	174	2,11	16,70	6,29	4,48	0	31
372	PARTO CON COMPLICACIONES	0,588	143	1,73	18,43	3,34	1,90	1	15
379	AMENAZA DE ABORTO	0,4245	123	1,49	19,92	3,34	4,21	0	38
209	REIMPLANTACION MAYOR ARTICULACION & MIEMBRO EXTR.INFERIOR SIN INFECCION	3,4898	119	1,44	21,37	16,60	3,69	8	29
183	ESOFAGITIS, GASTROENTERITIS & TRAST.DIGEST. MISCELANEOS EDAD > 17 SIN CC	0,5754	118	1,43	22,80	4,88	3,54	0	19
35	OTROS TRASTORNOS DEL SISTEMA NERVIOSO SIN CC	0,8986	117	1,42	24,22	2,17	2,56	1	27
544	ICC & ARRITMIA CARDIACA CON CC MAYOR	3,5415	97	1,18	25,39	13,14	7,06	1	35
371	CESAREA, SIN COMPLICACIONES	0,8965	94	1,14	26,53	6,67	0,82	5	9
243	PROBLEMAS MEDICOS DE LA ESPALDA	0,8074	93	1,13	27,66	10,37	7,63	1	34
139	ARRITMIAS CARDIACAS & TRASTORNOS DE CONDUCCION SIN CC	0,7973	88	1,07	28,72	5,25	3,54	0	18
381	ABORTO CON DILATACION & LEGRADO, ASPIRACION O HISTEROTOMIA	0,4741	87	1,05	29,78	1,62	1,59	0	10
167	APENDICECTOMIA SIN DIAGNOSTICO PRINCIPAL COMPLICADO SIN CC	0,8053	80	0,97	30,75	2,91	0,84	1	5
127	INSUFICIENCIA CARDIACA & SHOCK	1,524	80	0,97	31,72	8,69	5,23	2	26
15	ACCIDENTE ISQUEMICO TRANSITORIO & OCLUSIONES PRECEREBRALES	0,9255	71	0,86	32,58	8,44	5,38	0	24
14	TRASTORNOS CEREBROVASCULARES ESPECIFICOS EXCEPTO AIT	2,0431	69	0,84	33,41	9,32	6,29	0	25
629	NEONATO, PESO AL NACER > 2499 G, SIN P. QUIR. SIGNIF., DIAG NEONATO NORMAL	0,2387	69	0,84	34,25	2,46	2,92	1	24
175	HEMORRAGIA GASTROINTESTINAL SIN CC	0,8343	67	0,81	35,06	5,09	2,84	1	15
349	HIPERTROFIA PROSTATICA BENIGNA SIN CC	0,5662	66	0,80	35,86	1,14	0,65	0	5
121	TRAST.CIRCULATORIOS CON IAM & COMPL.CARDIOVASCULARES ALTA CON VIDA	2,7677	66	0,80	36,66	11,95	7,37	1	47
160	PROCEDIMIENTOS SOBRE HERNIA EXCEPTO INGUINAL & FEMORAL EDAD > 17 SIN CC	0,9318	65	0,79	37,45	4,06	3,71	1	26
359	PROC. SOBRE UTERO & ANEJOS POR CA.IN SITU & PROCESO NO MALIGNO SIN CC	1,0667	64	0,78	38,23	8,00	0,93	6	14

**ALTAS TOTALES**

**1,4528 8.251**

**6,77**

**GRDs MÁS FRECUENTES POR HOSPITAL**

4701 H. DEL RIO HORTEGA

Grupo 3

AÑO 2001

GRD	DESCRIPCIÓN	PESO	ALTAS	%	% ACUM.	EM	D.E.	MIN.	MAX.
373	PARTO SIN COMPLICACIONES	0,4842	685	3,27	3,27	2,93	0,96	1	7
143	DOLOR TORACICO	0,5451	626	2,98	6,25	3,92	2,59	0	20
183	ESOFAGITIS, GASTROENTERITIS & TRAST.DIGEST. MISCELANEOS EDAD > 17 SIN CC	0,5754	546	2,60	8,85	5,16	4,01	0	29
541	TRAST.RESPIRATORIOS EXC. INFECCIONES, BRONQUITIS, ASMA CON CC MAYOR	2,4647	527	2,51	11,37	11,24	9,10	0	97
372	PARTO CON COMPLICACIONES	0,588	479	2,28	13,65	3,21	1,20	1	8
127	INSUFICIENCIA CARDIACA & SHOCK	1,524	356	1,70	15,35	8,69	6,95	0	45
209	REIMPLANTACION MAYOR ARTICULACION & MIEMBRO EXTR.INFERIOR SIN INFECCION	3,4898	343	1,64	16,98	10,22	3,19	5	38
359	PROC. SOBRE UTERO & ANEJOS POR CA.IN SITU & PROCESO NO MALIGNO SIN CC	1,0667	343	1,64	18,62	5,45	2,84	0	16
162	PROCEDIMIENTOS SOBRE HERNIA INGUINAL & FEMORAL EDAD > 17 SIN CC	0,6691	279	1,33	19,95	3,26	3,04	0	35
140	ANGINA DE PECHO	0,8999	272	1,30	21,24	6,17	3,88	0	28
138	ARRITMIAS CARDIACAS & TRASTORNOS DE CONDUCCION CON CC	1,2878	236	1,13	22,37	6,37	5,29	0	65
14	TRASTORNOS CEREBROVASCULARES ESPECIFICOS EXCEPTO AIT	2,0431	233	1,11	23,48	9,19	6,83	0	57
381	ABORTO CON DILATACION & LEGRADO, ASPIRACION O HISTEROTOMIA	0,4741	233	1,11	24,59	1,34	1,10	0	12
371	CESAREA, SIN COMPLICACIONES	0,8965	227	1,08	25,67	5,20	0,97	3	11
55	PROCEDIMIENTOS MISCELANEOS SOBRE OIDO, NARIZ, BOCA & GARGANTA	0,6519	220	1,05	26,72	2,35	1,07	0	7
323	CALCULOS URINARIOS CON CC, &/O LITOTRIPSIA EXTRACORPOREA POR ONDA DE CH	0,625	216	1,03	27,75	6,72	4,10	1	19
324	CALCULOS URINARIOS SIN CC	0,4001	183	0,87	28,62	5,57	3,48	0	26
208	TRASTORNOS DEL TRACTO BILIAR SIN CC	0,659	178	0,85	29,47	7,15	4,64	0	26
139	ARRITMIAS CARDIACAS & TRASTORNOS DE CONDUCCION SIN CC	0,7973	177	0,84	30,32	3,94	3,02	0	17
395	TRASTORNOS DE LOS HEMATIES EDAD > 17	1,105	174	0,83	31,15	6,40	7,44	0	39
125	TRAST.CIRCULATORIOS EXCEPTO IAM, CON CATETERISMO SIN DIAG. COMPLEJO	0,6544	169	0,81	31,95	4,14	4,86	1	27
142	SINCOPE & COLAPSO SIN CC	0,7007	168	0,80	32,75	4,58	3,46	0	20
175	HEMORRAGIA GASTROINTESTINAL SIN CC	0,8343	167	0,80	33,55	4,78	3,42	0	17
777	ESOFAGITIS, GASTROENTERITIS & TRAST.DIGESTIVOS MISCELANEOS EDAD < 18 SIN C	0,4346	164	0,78	34,33	3,42	2,30	1	21
182	ESOFAGITIS, GASTROENTERITIS & TRAST.DIGEST. MISCELANEOS EDAD > 17 CON CC	0,873	162	0,77	35,10	6,94	5,92	0	40

**ALTAS TOTALES**

**1,3929 20.975**

**6,93**

**GRDs MÁS FRECUENTES POR HOSPITAL**

4707 H. MEDINA DEL CAMPO

Grupo 1

AÑO 2001

GRD	DESCRIPCIÓN	PESO	ALTAS	%	% ACUM.	EM	D.E.	MIN.	MAX.
541	TRAST.RESPIRATORIOS EXC. INFECCIONES, BRONQUITIS, ASMA CON CC MAYOR	2,4647	181	3,87	3,87	8,92	6,57	0	45
373	PARTO SIN COMPLICACIONES	0,4842	171	3,65	7,52	3,01	1,54	2	9
777	ESOFAGITIS, GASTROENTERITIS & TRAST.DIGESTIVOS MISCELANEOS EDAD<18 SIN C	0,4346	103	2,20	9,72	3,72	2,07	0	12
39	PROCEDIMIENTOS SOBRE CRISTALINO CON O SIN VITRECTOMIA	0,8158	102	2,18	11,89	3,55	2,81	1	13
231	EXCISION LOCAL & ELIMINACION DISP. FIJACION INTERNA EXC. CADERA & FEMUR	1,3677	102	2,18	14,07	2,48	3,33	1	30
162	PROCEDIMIENTOS SOBRE HERNIA INGUINAL & FEMORAL EDAD>17 SIN CC	0,6691	82	1,75	15,82	1,67	1,31	1	8
127	INSUFICIENCIA CARDIACA & SHOCK	1,524	81	1,73	17,55	7,79	4,94	1	36
14	TRASTORNOS CEREBROVASCULARES ESPECIFICOS EXCEPTO AIT	2,0431	70	1,49	19,05	8,89	6,89	1	35
183	ESOFAGITIS, GASTROENTERITIS & TRAST.DIGEST. MISCELANEOS EDAD>17 SIN CC	0,5754	69	1,47	20,52	5,70	3,86	0	26
47	OTROS TRASTORNOS DEL OJO EDAD>17 SIN CC	0,7507	69	1,47	21,99	2,41	1,84	0	9
371	CESAREA, SIN COMPLICACIONES	0,8965	67	1,43	23,43	5,99	1,70	3	12
629	NEONATO, PESO AL NACER >2499 G, SIN P. QUIR.SIGNIF., DIAG NEONATO NORMAL	0,2387	64	1,37	24,79	3,66	1,97	0	9
175	HEMORRAGIA GASTROINTESTINAL SIN CC	0,8343	63	1,35	26,14	5,02	3,12	1	14
372	PARTO CON COMPLICACIONES	0,588	62	1,32	27,46	4,56	2,20	2	10
209	REIMPLANTACION MAYOR ARTICULACION & MIEMBRO EXTR.INFERIOR SIN INFECCION	3,4898	59	1,26	28,72	14,22	3,56	7	25
225	PROCEDIMIENTOS SOBRE EL PIE	1,1226	57	1,22	29,94	2,63	1,82	1	13
359	PROC. SOBRE UTERO & ANEJOS POR CA.IN SITU & PROCESO NO MALIGNO SIN CC	1,0667	56	1,20	31,13	5,82	1,51	2	10
35	OTROS TRASTORNOS DEL SISTEMA NERVIOSO SIN CC	0,8986	52	1,11	32,24	1,65	1,33	1	6
544	ICC & ARRITMIA CARDIACA CON CC MAYOR	3,5415	49	1,05	33,29	7,73	5,20	1	37
542	BRONQUITIS & ASMA CON CC MAYOR	1,4723	48	1,02	34,32	6,08	4,19	0	22
140	ANGINA DE PECHO	0,8999	47	1,00	35,32	5,85	2,90	0	12
143	DOLOR TORACICO	0,5451	46	0,98	36,30	3,72	1,82	1	8
125	TRAST.CIRCULATORIOS EXCEPTO IAM, CON CATETERISMO SIN DIAG. COMPLEJO	0,6544	45	0,96	37,26	2,09	2,93	1	14
55	PROCEDIMIENTOS MISCELANEOS SOBRE OIDO, NARIZ, BOCA & GARGANTA	0,6519	44	0,94	38,20	1,14	0,46	1	3
323	CALCULOS URINARIOS CON CC, &/O LITOTRIPSIA EXTRACORPOREA POR ONDA DE CH	0,625	43	0,92	39,12	3,09	3,25	1	16

**ALTAS TOTALES**

**1,2592 4.683**

**6,01**

**GRDs MÁS FRECUENTES POR HOSPITAL**

4771 H. CL. UNIVERSITARIO (VA)

Grupo 3

AÑO 2001

GRD	DESCRIPCIÓN	PESO	ALTAS	%	% ACUM.	EM	D.E.	MIN.	MAX.
112	PROCEDIMIENTOS CARDIOVASCULARES PERCUTANEOS	1,6896	858	3,88	3,88	4,48	5,58	0	45
359	PROC. SOBRE UTERO & ANEJOS POR CA.IN SITU & PROCESO NO MALIGNO SIN CC	1,0667	529	2,39	6,28	2,78	3,31	0	19
373	PARTO SIN COMPLICACIONES	0,4842	474	2,14	8,42	3,03	0,93	0	7
372	PARTO CON COMPLICACIONES	0,588	470	2,13	10,55	3,45	2,90	1	59
541	TRAST.RESPIRATORIOS EXC. INFECCIONES, BRONQUITIS, ASMA CON CC MAYOR	2,4647	437	1,98	12,52	12,84	9,28	0	78
39	PROCEDIMIENTOS SOBRE CRISTALINO CON O SIN VITRECTOMIA	0,8158	323	1,46	13,99	3,63	2,77	0	36
162	PROCEDIMIENTOS SOBRE HERNIA INGUINAL & FEMORAL EDAD > 17 SIN CC	0,6691	314	1,42	15,41	4,21	2,66	0	21
209	REIMPLANTACION MAYOR ARTICULACION & MIEMBRO EXTR.INFERIOR SIN INFECCION	3,4898	299	1,35	16,76	14,81	4,40	4	47
125	TRAST.CIRCULATORIOS EXCEPTO IAM, CON CATETERISMO SIN DIAG. COMPLEJO	0,6544	290	1,31	18,07	3,42	5,00	0	31
430	PSICOSIS	1,5274	278	1,26	19,33	14,41	10,82	2	76
127	INSUFICIENCIA CARDIACA & SHOCK	1,524	255	1,15	20,48	10,62	7,65	0	60
15	ACCIDENTE ISQUEMICO TRANSITORIO & OCLUSIONES PRECEREBRALES	0,9255	246	1,11	21,60	10,73	7,18	1	42
167	APENDICECTOMIA SIN DIAGNOSTICO PRINCIPAL COMPLICADO SIN CC	0,8053	242	1,10	22,69	4,29	2,60	1	28
371	CESAREA, SIN COMPLICACIONES	0,8965	237	1,07	23,76	5,39	2,14	3	22
82	NEOPLASIAS RESPIRATORIAS	1,9986	226	1,02	24,79	10,49	8,94	0	57
808	PROCED. CARDIOVASC. PERCUTANEOS CON IMA, FALLO CARDIACO O SHOCK	3,117	224	1,01	25,80	5,98	6,68	0	42
777	ESOFAGITIS, GASTROENTERITIS & TRAST.DIGESTIVOS MISCELANEOS EDAD < 18 SIN C	0,4346	198	0,90	26,70	3,90	2,41	0	16
70	OTITIS MEDIA & ITRS EDAD < 18	0,6006	195	0,88	27,58	3,37	2,41	0	21
14	TRASTORNOS CEREBROVASCULARES ESPECIFICOS EXCEPTO AIT	2,0431	188	0,85	28,43	12,80	9,48	0	51
544	ICC & ARRITMIA CARDIACA CON CC MAYOR	3,5415	188	0,85	29,28	11,86	8,82	0	51
395	TRASTORNOS DE LOS HEMATIES EDAD > 17	1,105	185	0,84	30,12	7,84	7,75	0	36
222	PROCEDIMIENTOS SOBRE LA RODILLA SIN CC	1,0785	185	0,84	30,95	3,26	2,40	0	17
183	ESOFAGITIS, GASTROENTERITIS & TRAST.DIGEST. MISCELANEOS EDAD > 17 SIN CC	0,5754	183	0,83	31,78	9,12	6,10	0	29
124	TRAST.CIRCULATORIOS EXCEPTO IAM, CON CATETERISMO & DIAG. COMPLEJO	1,3681	183	0,83	32,61	7,48	6,48	0	35
140	ANGINA DE PECHO	0,8999	179	0,81	33,42	5,28	3,49	0	21

**ALTAS TOTALES**

**1,7653 22.100**

**9,36**

**GRDs MÁS FRECUENTES POR HOSPITAL**

4901 H V. DE LA CONCHA

Grupo 2

AÑO 2001

GRD	DESCRIPCIÓN	PESO	ALTAS	%	% ACUM.	EM	D.E.	MIN.	MAX.
39	PROCEDIMIENTOS SOBRE CRISTALINO CON O SIN VITRECTOMIA	0,8158	468	3,51	3,51	2,08	0,92	1	19
541	TRAST.RESPIRATORIOS EXC. INFECCIONES, BRONQUITIS, ASMA CON CC MAYOR	2,4647	435	3,26	6,77	10,37	8,56	0	107
373	PARTO SIN COMPLICACIONES	0,4842	424	3,18	9,95	3,02	1,00	1	8
209	REIMPLANTACION MAYOR ARTICULACION & MIEMBRO EXTR.INFERIOR SIN INFECCION	3,4898	416	3,12	13,07	9,63	2,54	4	33
372	PARTO CON COMPLICACIONES	0,588	296	2,22	15,29	3,39	2,13	1	25
14	TRASTORNOS CEREBROVASCULARES ESPECIFICOS EXCEPTO AIT	2,0431	247	1,85	17,14	9,09	5,60	0	28
544	ICC & ARRITMIA CARDIACA CON CC MAYOR	3,5415	222	1,66	18,81	9,40	6,76	0	49
777	ESOFAGITIS, GASTROENTERITIS & TRAST.DIGESTIVOS MISCELANEOS EDAD<18 SIN C	0,4346	210	1,57	20,38	3,29	1,50	0	7
183	ESOFAGITIS, GASTROENTERITIS & TRAST.DIGEST. MISCELANEOS EDAD>17 SIN CC	0,5754	195	1,46	21,84	4,98	6,22	0	73
381	ABORTO CON DILATACION & LEGRADO, ASPIRACION O HISTEROTOMIA	0,4741	171	1,28	23,13	2,19	1,72	1	11
162	PROCEDIMIENTOS SOBRE HERNIA INGUINAL & FEMORAL EDAD>17 SIN CC	0,6691	165	1,24	24,36	5,09	2,74	1	17
127	INSUFICIENCIA CARDIACA & SHOCK	1,524	162	1,21	25,58	8,89	7,60	1	54
140	ANGINA DE PECHO	0,8999	157	1,18	26,76	5,90	3,59	1	30
323	CALCULOS URINARIOS CON CC, &/O LITOTRIPSIA EXTRACORPOREA POR ONDA DE CH	0,625	147	1,10	27,86	2,31	2,67	1	17
122	TRAST.CIRCULATORIOS CON IAM SIN COMPL.CARDIOVASCULARES ALTA CON VIDA	1,8758	142	1,06	28,92	7,31	2,75	0	16
125	TRAST.CIRCULATORIOS EXCEPTO IAM, CON CATETERISMO SIN DIAG. COMPLEJO	0,6544	132	0,99	29,91	2,29	1,41	1	13
175	HEMORRAGIA GASTROINTESTINAL SIN CC	0,8343	129	0,97	30,88	4,60	2,51	1	16
364	DILATACION & LEGRADO, CONIZACION EXCEPTO POR NEOPLASIA MALIGNA	0,6057	117	0,88	31,76	1,38	1,04	1	9
379	AMENAZA DE ABORTO	0,4245	113	0,85	32,61	4,27	5,14	0	28
542	BRONQUITIS & ASMA CON CC MAYOR	1,4723	110	0,82	33,43	7,95	5,45	1	32
208	TRASTORNOS DEL TRACTO BILIAR SIN CC	0,659	105	0,79	34,22	6,92	3,74	1	16
359	PROC. SOBRE UTERO & ANEJOS POR CA.IN SITU & PROCESO NO MALIGNO SIN CC	1,0667	103	0,77	34,99	5,29	3,22	1	19
121	TRAST.CIRCULATORIOS CON IAM & COMPL.CARDIOVASCULARES ALTA CON VIDA	2,7677	102	0,76	35,76	9,75	4,92	1	31
167	APENDICECTOMIA SIN DIAGNOSTICO PRINCIPAL COMPLICADO SIN CC	0,8053	100	0,75	36,51	4,54	1,65	2	13
219	PROC. EXTR.INFERIOR & HUMERO EXC. CADERA,PIE,FEMUR EDAD>17 SIN CC	1,3168	100	0,75	37,26	6,47	3,67	1	19

**ALTAS TOTALES**

**1,4842 13.335**

**6,97**



Extremadura



**GRDs MÁS FRECUENTES POR COMUNIDADES AUTÓNOMAS**

**EXTREMADURA  
AÑO 2001**

GRD	DESCRIPCIÓN	PESO	ALTAS	%	% ACUM.	EM	D.E.	MIN.	MAX.
373	PARTO SIN COMPLICACIONES	0,4842	5.277	5,78	5,78	3,13	7,25	0	369
777	ESOFAGITIS, GASTROENTERITIS & TRAST.DIGESTIVOS MISCELANEOS EDAD < 18 SIN C	0,4346	1.891	2,07	7,86	3,33	2,61	0	35
541	TRAST.RESPIRATORIOS EXC. INFECCIONES, BRONQUITIS, ASMA CON CC MAYOR	2,4647	1.761	1,93	9,79	11,71	9,07	0	120
127	INSUFICIENCIA CARDIACA & SHOCK	1,524	1.685	1,85	11,64	9,72	6,81	0	105
372	PARTO CON COMPLICACIONES	0,588	1.668	1,83	13,46	3,46	3,20	0	94
359	PROC. SOBRE UTERO & ANEJOS POR CA.IN SITU & PROCESO NO MALIGNO SIN CC	1,0667	1.430	1,57	15,03	6,42	4,15	0	38
14	TRASTORNOS CEREBROVASCULARES ESPECIFICOS EXCEPTO AIT	2,0431	1.371	1,50	16,53	10,13	8,90	0	84
371	CESAREA, SIN COMPLICACIONES	0,8965	1.338	1,47	18,00	6,44	2,97	2	45
162	PROCEDIMIENTOS SOBRE HERNIA INGUINAL & FEMORAL EDAD > 17 SIN CC	0,6691	1.297	1,42	19,42	3,70	3,57	0	49
39	PROCEDIMIENTOS SOBRE CRISTALINO CON O SIN VITRECTOMIA	0,8158	1.204	1,32	20,74	1,98	2,02	0	24
381	ABORTO CON DILATACION & LEGRADO, ASPIRACION O HISTEROTOMIA	0,4741	1.139	1,25	21,99	1,88	1,50	0	18
629	NEONATO, PESO AL NACER > 2499 G, SIN P. QUIR. SIGNIF., DIAG NEONATO NORMAL	0,2387	1.137	1,25	23,24	2,48	2,65	0	28
140	ANGINA DE PECHO	0,8999	1.089	1,19	24,43	7,72	6,37	0	107
183	ESOFAGITIS, GASTROENTERITIS & TRAST.DIGEST. MISCELANEOS EDAD > 17 SIN CC	0,5754	1.068	1,17	25,60	6,17	5,39	0	40
383	OTROS DIAGNOSTICOS ANTEPARTO CON COMPLICACIONES MEDICAS	0,5872	1.048	1,15	26,75	2,97	2,40	0	23
209	REIMPLANTACION MAYOR ARTICULACION & MIEMBRO EXTR.INFERIOR SIN INFECCION	3,4898	965	1,06	27,81	12,31	5,24	1	52
88	ENFERMEDAD PULMONAR OBSTRUCTIVA CRONICA	1,2134	921	1,01	28,82	9,79	6,48	0	60
70	OTITIS MEDIA & ITRS EDAD < 18	0,6006	889	0,97	29,79	3,31	2,13	0	19
775	BRONQUITIS & ASMA EDAD < 18 SIN CC	0,5998	815	0,89	30,69	4,74	3,00	0	29
55	PROCEDIMIENTOS MISCELANEOS SOBRE OIDO, NARIZ, BOCA & GARGANTA	0,6519	796	0,87	31,56	2,92	2,77	0	31
167	APENDICECTOMIA SIN DIAGNOSTICO PRINCIPAL COMPLICADO SIN CC	0,8053	776	0,85	32,41	4,38	2,65	0	22
364	DILATACION & LEGRADO, CONIZACION EXCEPTO POR NEOPLASIA MALIGNA	0,6057	750	0,82	33,23	2,72	2,80	0	22
369	TRASTORNOS MENSTRUALES & OTROS PROBLEMAS DE APARATO GENITAL FEMENINO	0,3825	742	0,81	34,05	2,95	3,11	0	34
89	NEUMONIA SIMPLE & PLEURITIS EDAD > 17 CON CC	1,4274	709	0,78	34,82	10,55	7,12	0	62
158	PROCEDIMIENTOS SOBRE ANO & ENTEROSTOMIA SIN CC	0,5935	708	0,78	35,60	3,96	4,38	0	38

**ALTAS TOTALES**

**1,3211 91.221**

**7,29**

**GRDs MÁS FRECUENTES POR HOSPITAL**

0607 H. D. BENITO- VVA.

Grupo 2

AÑO 2001

GRD	DESCRIPCIÓN	PESO	ALTAS	%	% ACUM.	EM	D.E.	MIN.	MAX.
373	PARTO SIN COMPLICACIONES	0,4842	623	6,36	6,36	2,73	1,08	1	9
541	TRAST.RESPIRATORIOS EXC. INFECCIONES, BRONQUITIS, ASMA CON CC MAYOR	2,4647	396	4,04	10,40	10,19	7,29	0	43
372	PARTO CON COMPLICACIONES	0,588	263	2,68	13,08	2,90	1,72	2	22
630	NEONATO, PESO AL NACER > 2499 G, SIN P. QUIR. SIGNIF., CON OTROS PROBLEMAS	0,7452	257	2,62	15,70	0,30	0,76	0	8
127	INSUFICIENCIA CARDIACA & SHOCK	1,524	218	2,22	17,92	8,35	4,92	0	33
359	PROC. SOBRE UTERO & ANEJOS POR CA. IN SITU & PROCESO NO MALIGNO SIN CC	1,0667	212	2,16	20,09	4,10	2,73	0	16
777	ESOFAGITIS, GASTROENTERITIS & TRAST.DIGESTIVOS MISCELANEOS EDAD < 18 SIN C	0,4346	209	2,13	22,22	2,67	1,66	0	9
14	TRASTORNOS CEREBROVASCULARES ESPECIFICOS EXCEPTO AIT	2,0431	208	2,12	24,34	9,16	6,43	0	39
371	CESAREA, SIN COMPLICACIONES	0,8965	194	1,98	26,32	5,97	2,62	3	31
140	ANGINA DE PECHO	0,8999	193	1,97	28,29	6,13	3,67	0	22
381	ABORTO CON DILATACION & LEGRADO, ASPIRACION O HISTEROTOMIA	0,4741	147	1,50	29,79	1,46	1,00	0	9
183	ESOFAGITIS, GASTROENTERITIS & TRAST.DIGEST. MISCELANEOS EDAD > 17 SIN CC	0,5754	144	1,47	31,26	5,94	4,24	1	26
122	TRAST.CIRCULATORIOS CON IAM SIN COMPL.CARDIOVASCULARES ALTA CON VIDA	1,8758	142	1,45	32,71	8,54	3,91	1	26
544	ICC & ARRITMIA CARDIACA CON CC MAYOR	3,5415	138	1,41	34,12	8,52	5,21	0	29
167	APENDICECTOMIA SIN DIAGNOSTICO PRINCIPAL COMPLICADO SIN CC	0,8053	116	1,18	35,30	4,26	2,69	1	17
121	TRAST.CIRCULATORIOS CON IAM & COMPL.CARDIOVASCULARES ALTA CON VIDA	2,7677	105	1,07	36,37	10,41	4,64	1	31
175	HEMORRAGIA GASTROINTESTINAL SIN CC	0,8343	100	1,02	37,39	6,43	3,91	1	27
208	TRASTORNOS DEL TRACTO BILIAR SIN CC	0,659	88	0,90	38,29	6,31	5,15	0	26
775	BRONQUITIS & ASMA EDAD < 18 SIN CC	0,5998	84	0,86	39,15	3,71	2,03	0	9
324	CALCULOS URINARIOS SIN CC	0,4001	84	0,86	40,00	4,88	3,14	1	14
70	OTITIS MEDIA & ITRS EDAD < 18	0,6006	84	0,86	40,86	2,46	2,27	0	14
15	ACCIDENTE ISQUEMICO TRANSITORIO & OCLUSIONES PRECEREBRALES	0,9255	82	0,84	41,70	6,46	3,84	1	29
88	ENFERMEDAD PULMONAR OBSTRUCTIVA CRONICA	1,2134	79	0,81	42,50	8,34	4,55	2	23
379	AMENAZA DE ABORTO	0,4245	79	0,81	43,31	5,84	4,35	0	22
89	NEUMONIA SIMPLE & PLEURITIS EDAD > 17 CON CC	1,4274	76	0,78	44,08	10,93	7,98	0	42

**ALTAS TOTALES**

**1,3866 9.802**

**7,12**

**GRDs MÁS FRECUENTES POR HOSPITAL**

0610 H. DE MERIDA

Grupo 2

AÑO 2001

GRD	DESCRIPCIÓN	PESO	ALTAS	%	% ACUM.	EM	D.E.	MIN.	MAX.
373	PARTO SIN COMPLICACIONES	0,4842	833	7,28	7,28	3,81	1,26	1	13
629	NEONATO, PESO AL NACER > 2499 G, SIN P. QUIR. SIGNIF., DIAG NEONATO NORMAL	0,2387	365	3,19	10,46	2,01	2,14	0	14
372	PARTO CON COMPLICACIONES	0,588	324	2,83	13,29	4,37	3,35	1	45
127	INSUFICIENCIA CARDIACA & SHOCK	1,524	309	2,70	15,99	9,38	6,60	1	46
541	TRAST. RESPIRATORIOS EXC. INFECCIONES, BRONQUITIS, ASMA CON CC MAYOR	2,4647	278	2,43	18,42	11,97	8,39	1	49
140	ANGINA DE PECHO	0,8999	248	2,17	20,59	8,46	5,95	1	46
359	PROC. SOBRE UTERO & ANEJOS POR CA. IN SITU & PROCESO NO MALIGNO SIN CC	1,0667	237	2,07	22,66	6,79	3,04	1	17
371	CESAREA, SIN COMPLICACIONES	0,8965	218	1,90	24,56	7,21	4,02	3	40
14	TRASTORNOS CEREBROVASCULARES ESPECIFICOS EXCEPTO AIT	2,0431	211	1,84	26,41	8,62	5,25	0	32
381	ABORTO CON DILATACION & LEGRADO, ASPIRACION O HISTEROTOMIA	0,4741	178	1,55	27,96	1,71	1,43	0	13
777	ESOFAGITIS, GASTROENTERITIS & TRAST. DIGESTIVOS MISCELANEOS EDAD < 18 SIN C	0,4346	159	1,39	29,35	4,31	2,65	0	20
183	ESOFAGITIS, GASTROENTERITIS & TRAST. DIGEST. MISCELANEOS EDAD > 17 SIN CC	0,5754	149	1,30	30,65	5,94	5,31	0	40
55	PROCEDIMIENTOS MISCELANEOS SOBRE OIDO, NARIZ, BOCA & GARGANTA	0,6519	148	1,29	31,94	4,01	3,65	1	26
209	REIMPLANTACION MAYOR ARTICULACION & MIEMBRO EXTR. INFERIOR SIN INFECCION	3,4898	136	1,19	33,13	11,40	3,38	7	27
630	NEONATO, PESO AL NACER > 2499 G, SIN P. QUIR. SIGNIF., CON OTROS PROBLEMAS	0,7452	133	1,16	34,29	1,59	1,67	0	14
383	OTROS DIAGNOSTICOS ANTEPARTO CON COMPLICACIONES MEDICAS	0,5872	128	1,12	35,41	3,32	2,49	0	22
139	ARRITMIAS CARDIACAS & TRASTORNOS DE CONDUCCION SIN CC	0,7973	125	1,09	36,50	6,00	4,62	0	29
125	TRAST. CIRCULATORIOS EXCEPTO IAM, CON CATETERISMO SIN DIAG. COMPLEJO	0,6544	124	1,08	37,59	2,66	2,06	1	15
775	BRONQUITIS & ASMA EDAD < 18 SIN CC	0,5998	121	1,06	38,64	5,17	2,42	0	15
544	ICC & ARRITMIA CARDIACA CON CC MAYOR	3,5415	102	0,89	39,54	10,98	9,03	2	61
138	ARRITMIAS CARDIACAS & TRASTORNOS DE CONDUCCION CON CC	1,2878	101	0,88	40,42	8,60	5,21	0	22
39	PROCEDIMIENTOS SOBRE CRISTALINO CON O SIN VITRECTOMIA	0,8158	101	0,88	41,30	3,41	3,19	2	24
382	FALSO TRABAJO DE PARTO	0,1416	95	0,83	42,13	1,79	1,27	0	6
15	ACCIDENTE ISQUEMICO TRANSITORIO & OCLUSIONES PRECEREBRALES	0,9255	90	0,79	42,92	6,09	3,16	0	15
175	HEMORRAGIA GASTROINTESTINAL SIN CC	0,8343	90	0,79	43,70	5,03	2,99	1	20

**ALTAS TOTALES**

**1,2080 11.448**

**6,82**

**GRDs MÁS FRECUENTES POR HOSPITAL**

0618 H.C. DE LLERENA

Grupo 1

AÑO 2001

GRD	DESCRIPCIÓN	PESO	ALTAS	%	% ACUM.	EM	D.E.	MIN.	MAX.
373	PARTO SIN COMPLICACIONES	0,4842	440	6,74	6,74	3,49	17,42	0	367
39	PROCEDIMIENTOS SOBRE CRISTALINO CON O SIN VITRECTOMIA	0,8158	238	3,64	10,38	2,13	1,33	1	13
541	TRAST.RESPIRATORIOS EXC. INFECCIONES, BRONQUITIS, ASMA CON CC MAYOR	2,4647	194	2,97	13,35	10,04	6,41	0	47
410	QUIMIOTERAPIA	1,0995	136	2,08	15,43	2,08	4,11	0	25
395	TRASTORNOS DE LOS HEMATIES EDAD > 17	1,105	117	1,79	17,23	3,85	5,40	0	22
372	PARTO CON COMPLICACIONES	0,588	113	1,73	18,96	3,12	1,83	0	15
89	NEUMONIA SIMPLE & PLEURITIS EDAD > 17 CON CC	1,4274	113	1,73	20,69	8,49	4,37	0	25
183	ESOFAGITIS, GASTROENTERITIS & TRAST.DIGEST. MISCELANEOS EDAD > 17 SIN CC	0,5754	111	1,70	22,39	4,88	4,35	0	23
383	OTROS DIAGNOSTICOS ANTEPARTO CON COMPLICACIONES MEDICAS	0,5872	106	1,62	24,01	4,16	3,52	0	21
60	AMIGDALECTOMIA &/O ADENOIDECTOMIA SOLO, EDAD < 18	0,5031	104	1,59	25,60	1,90	0,92	0	5
777	ESOFAGITIS, GASTROENTERITIS & TRAST.DIGESTIVOS MISCELANEOS EDAD < 18 SIN C	0,4346	99	1,52	27,12	3,92	2,33	0	11
127	INSUFICIENCIA CARDIACA & SHOCK	1,524	98	1,50	28,62	8,51	4,96	0	25
369	TRASTORNOS MENSTRUALES & OTROS PROBLEMAS DE APARATO GENITAL FEMENINO	0,3825	98	1,50	30,12	3,56	2,74	0	15
381	ABORTO CON DILATACION & LEGRADO, ASPIRACION O HISTEROTOMIA	0,4741	94	1,44	31,56	1,89	1,99	0	17
359	PROC. SOBRE UTERO & ANEJOS POR CA.IN SITU & PROCESO NO MALIGNO SIN CC	1,0667	93	1,42	32,98	7,29	2,29	2	18
101	OTROS DIAGNOSTICOS DE APARATO RESPIRATORIO CON CC	1,0461	87	1,33	34,31	9,34	4,81	1	26
55	PROCEDIMIENTOS MISCELANEOS SOBRE OIDO, NARIZ, BOCA & GARGANTA	0,6519	83	1,27	35,58	2,49	1,77	1	13
167	APENDICECTOMIA SIN DIAGNOSTICO PRINCIPAL COMPLICADO SIN CC	0,8053	80	1,22	36,81	4,08	2,12	1	15
364	DILATACION & LEGRADO, CONIZACION EXCEPTO POR NEOPLASIA MALIGNA	0,6057	76	1,16	37,97	2,25	1,44	1	11
14	TRASTORNOS CEREBROVASCULARES ESPECIFICOS EXCEPTO AIT	2,0431	76	1,16	39,14	8,47	5,28	0	34
371	CESAREA, SIN COMPLICACIONES	0,8965	75	1,15	40,28	6,43	2,23	4	21
175	HEMORRAGIA GASTROINTESTINAL SIN CC	0,8343	72	1,10	41,39	6,14	3,92	0	17
219	PROC. EXTR.INFERIOR & HUMERO EXC. CADERA,PIE,FEMUR EDAD > 17 SIN CC	1,3168	71	1,09	42,47	12,32	5,58	3	33
140	ANGINA DE PECHO	0,8999	69	1,06	43,53	6,68	3,15	0	13
70	OTITIS MEDIA & ITRS EDAD < 18	0,6006	62	0,95	44,48	4,23	2,48	1	12

**ALTAS TOTALES**

**1,2281 6.531**

**6,47**

**GRDs MÁS FRECUENTES POR HOSPITAL**

0619 C.H. INF. CRISTINA

Grupo 3

AÑO 2001

GRD	DESCRIPCIÓN	PESO	ALTAS	%	% ACUM.	EM	D.E.	MIN.	MAX.
373	PARTO SIN COMPLICACIONES	0,4842	1.213	4,11	4,11	3,33	1,80	0	20
777	ESOFAGITIS, GASTROENTERITIS & TRAST.DIGESTIVOS MISCELANEOS EDAD < 18 SIN C	0,4346	759	2,57	6,68	3,57	3,16	0	35
372	PARTO CON COMPLICACIONES	0,588	746	2,53	9,21	3,33	2,09	0	28
383	OTROS DIAGNOSTICOS ANTEPARTO CON COMPLICACIONES MEDICAS	0,5872	602	2,04	11,25	2,71	2,00	0	14
127	INSUFICIENCIA CARDIACA & SHOCK	1,524	522	1,77	13,01	10,71	8,04	0	105
88	ENFERMEDAD PULMONAR OBSTRUCTIVA CRONICA	1,2134	416	1,41	14,42	10,65	7,14	0	60
162	PROCEDIMIENTOS SOBRE HERNIA INGUINAL & FEMORAL EDAD > 17 SIN CC	0,6691	407	1,38	15,80	5,81	4,65	0	49
183	ESOFAGITIS, GASTROENTERITIS & TRAST.DIGEST. MISCELANEOS EDAD > 17 SIN CC	0,5754	389	1,32	17,12	6,73	5,83	0	35
209	REIMPLANTACION MAYOR ARTICULACION & MIEMBRO EXTR.INFERIOR SIN INFECCION	3,4898	343	1,16	18,28	11,34	4,36	3	36
14	TRASTORNOS CEREBROVASCULARES ESPECIFICOS EXCEPTO AIT	2,0431	317	1,07	19,35	12,89	12,01	0	83
370	CESAREA, CON COMPLICACIONES	1,1062	312	1,06	20,41	7,28	3,65	0	39
381	ABORTO CON DILATACION & LEGRADO, ASPIRACION O HISTEROTOMIA	0,4741	310	1,05	21,46	2,44	1,63	0	17
70	OTITIS MEDIA & ITRS EDAD < 18	0,6006	303	1,03	22,49	3,44	1,66	0	13
379	AMENAZA DE ABORTO	0,4245	283	0,96	23,45	2,58	3,21	0	42
15	ACCIDENTE ISQUEMICO TRANSITORIO & OCLUSIONES PRECEREBRALES	0,9255	281	0,95	24,40	10,89	7,11	0	46
167	APENDICECTOMIA SIN DIAGNOSTICO PRINCIPAL COMPLICADO SIN CC	0,8053	277	0,94	25,34	5,18	2,53	0	15
541	TRAST.RESPIRATORIOS EXC. INFECCIONES, BRONQUITIS, ASMA CON CC MAYOR	2,4647	275	0,93	26,27	13,42	10,34	0	79
369	TRASTORNOS MENSTRUALES & OTROS PROBLEMAS DE APARATO GENITAL FEMENINO	0,3825	271	0,92	27,19	3,73	3,66	0	34
410	QUIMIOTERAPIA	1,0995	269	0,91	28,10	6,82	8,51	0	51
55	PROCEDIMIENTOS MISCELANEOS SOBRE OIDO, NARIZ, BOCA & GARGANTA	0,6519	266	0,90	29,00	3,05	2,32	0	26
359	PROC. SOBRE UTERO & ANEJOS POR CA.IN SITU & PROCESO NO MALIGNO SIN CC	1,0667	260	0,88	29,88	10,88	4,82	3	38
364	DILATACION & LEGRADO, CONIZACION EXCEPTO POR NEOPLASIA MALIGNA	0,6057	257	0,87	30,75	4,54	3,88	0	22
382	FALSO TRABAJO DE PARTO	0,1416	247	0,84	31,59	2,07	1,38	0	9
775	BRONQUITIS & ASMA EDAD < 18 SIN CC	0,5998	245	0,83	32,42	5,29	3,48	0	29
158	PROCEDIMIENTOS SOBRE ANO & ENTEROSTOMIA SIN CC	0,5935	242	0,82	33,24	5,22	5,28	0	36

**ALTAS TOTALES**

**1,4411 29.523**

**8,71**

**GRDs MÁS FRECUENTES POR HOSPITAL**

1001 C.H. DE CACERES

Grupo 2

AÑO 2001

GRD	DESCRIPCIÓN	PESO	ALTAS	%	% ACUM.	EM	D.E.	MIN.	MAX.
373	PARTO SIN COMPLICACIONES	0,4842	965	5,51	5,51	2,99	11,88	0	369
39	PROCEDIMIENTOS SOBRE CRISTALINO CON O SIN VITRECTOMIA	0,8158	503	2,87	8,39	1,38	1,65	0	22
777	ESOFAGITIS, GASTROENTERITIS & TRAST.DIGESTIVOS MISCELANEOS EDAD < 18 SIN C	0,4346	405	2,31	10,70	3,00	2,01	0	16
371	CESAREA, SIN COMPLICACIONES	0,8965	398	2,27	12,98	6,48	3,26	3	45
541	TRAST.RESPIRATORIOS EXC. INFECCIONES, BRONQUITIS, ASMA CON CC MAYOR	2,4647	388	2,22	15,20	12,79	10,31	0	120
359	PROC. SOBRE UTERO & ANEJOS POR CA.IN SITU & PROCESO NO MALIGNO SIN CC	1,0667	312	1,78	16,98	4,34	3,37	0	19
162	PROCEDIMIENTOS SOBRE HERNIA INGUINAL & FEMORAL EDAD > 17 SIN CC	0,6691	297	1,70	18,68	1,91	1,76	1	18
14	TRASTORNOS CEREBROVASCULARES ESPECIFICOS EXCEPTO AIT	2,0431	289	1,65	20,33	9,72	7,22	0	43
266	INJERTO PIEL &/O DESBRID. EXCEPTO POR ULCERA CUTANEA, CELULITIS SIN CC	1,3681	225	1,29	21,61	7,95	7,49	1	62
127	INSUFICIENCIA CARDIACA & SHOCK	1,524	218	1,25	22,86	11,62	7,12	0	50
70	OTITIS MEDIA & ITRS EDAD < 18	0,6006	214	1,22	24,08	3,18	2,11	0	14
381	ABORTO CON DILATACION & LEGRADO, ASPIRACION O HISTEROTOMIA	0,4741	183	1,05	25,13	1,68	1,50	0	18
140	ANGINA DE PECHO	0,8999	180	1,03	26,16	7,97	4,29	1	26
775	BRONQUITIS & ASMA EDAD < 18 SIN CC	0,5998	174	0,99	27,15	3,83	2,36	0	14
209	REIMPLANTACION MAYOR ARTICULACION & MIEMBRO EXTR.INFERIOR SIN INFECCION	3,4898	162	0,93	28,08	15,52	6,09	5	36
430	PSICOSIS	1,5274	162	0,93	29,00	13,33	13,25	0	89
189	OTROS DIAGNOSTICOS DE APARATO DIGESTIVO EDAD > 17 SIN CC	0,6544	148	0,85	29,85	2,05	3,12	0	16
410	QUIMIOTERAPIA	1,0995	141	0,81	30,65	3,45	5,34	0	36
544	ICC & ARRITMIA CARDIACA CON CC MAYOR	3,5415	138	0,79	31,44	13,15	7,73	1	46
183	ESOFAGITIS, GASTROENTERITIS & TRAST.DIGEST. MISCELANEOS EDAD > 17 SIN CC	0,5754	136	0,78	32,22	6,61	6,41	0	34
158	PROCEDIMIENTOS SOBRE ANO & ENTEROSTOMIA SIN CC	0,5935	136	0,78	33,00	3,00	5,17	0	38
60	AMIGDALECTOMIA &/O ADENOIDECTOMIA SOLO, EDAD < 18	0,5031	131	0,75	33,75	1,02	0,46	0	3
369	TRASTORNOS MENSTRUALES & OTROS PROBLEMAS DE APARATO GENITAL FEMENINO	0,3825	128	0,73	34,48	1,95	2,20	0	15
167	APENDICECTOMIA SIN DIAGNOSTICO PRINCIPAL COMPLICADO SIN CC	0,8053	128	0,73	35,21	4,55	3,33	0	22
122	TRAST.CIRCULATORIOS CON IAM SIN COMPL.CARDIOVASCULARES ALTA CON VIDA	1,8758	126	0,72	35,93	8,79	4,50	0	25

**ALTAS TOTALES**

**1,3426 17.498**

**7,14**

**GRDs MÁS FRECUENTES POR HOSPITAL**

1003 H. V. DEL PUERTO

Grupo 2

AÑO 2001

GRD	DESCRIPCIÓN	PESO	ALTAS	%	% ACUM.	EM	D.E.	MIN.	MAX.
373	PARTO SIN COMPLICACIONES	0,4842	635	7,48	7,48	2,76	0,99	0	10
629	NEONATO, PESO AL NACER > 2499 G, SIN P. QUIR. SIGNIF., DIAG NEONATO NORMAL	0,2387	273	3,21	10,69	2,10	2,34	0	16
162	PROCEDIMIENTOS SOBRE HERNIA INGUINAL & FEMORAL EDAD > 17 SIN CC	0,6691	220	2,59	13,28	2,50	1,60	0	13
359	PROC. SOBRE UTERO & ANEJOS POR CA. IN SITU & PROCESO NO MALIGNO SIN CC	1,0667	197	2,32	15,60	6,22	3,16	1	18
371	CESAREA, SIN COMPLICACIONES	0,8965	191	2,25	17,85	6,58	2,19	3	26
630	NEONATO, PESO AL NACER > 2499 G, SIN P. QUIR. SIGNIF., CON OTROS PROBLEMAS	0,7452	168	1,98	19,83	2,06	3,07	0	28
14	TRASTORNOS CEREBROVASCULARES ESPECIFICOS EXCEPTO AIT	2,0431	162	1,91	21,74	9,05	6,78	0	35
209	REIMPLANTACION MAYOR ARTICULACION & MIEMBRO EXTR. INFERIOR SIN INFECCION	3,4898	158	1,86	23,60	10,61	3,01	1	23
158	PROCEDIMIENTOS SOBRE ANO & ENTEROSTOMIA SIN CC	0,5935	158	1,86	25,46	2,78	1,96	1	14
122	TRAST. CIRCULATORIOS CON IAM SIN COMPL. CARDIOVASCULARES ALTA CON VIDA	1,8758	149	1,75	27,21	7,79	3,86	0	31
127	INSUFICIENCIA CARDIACA & SHOCK	1,524	148	1,74	28,96	8,93	5,74	0	36
88	ENFERMEDAD PULMONAR OBSTRUCTIVA CRONICA	1,2134	110	1,30	30,25	10,12	6,08	1	43
777	ESOFAGITIS, GASTROENTERITIS & TRAST. DIGESTIVOS MISCELANEOS EDAD < 18 SIN C	0,4346	108	1,27	31,52	3,23	2,31	0	15
140	ANGINA DE PECHO	0,8999	105	1,24	32,76	6,98	4,65	0	27
381	ABORTO CON DILATACION & LEGRADO, ASPIRACION O HISTEROTOMIA	0,4741	99	1,17	33,93	1,85	1,19	0	7
364	DILATACION & LEGRADO, CONIZACION EXCEPTO POR NEOPLASIA MALIGNA	0,6057	99	1,17	35,09	1,80	1,32	0	11
541	TRAST. RESPIRATORIOS EXC. INFECCIONES, BRONQUITIS, ASMA CON CC MAYOR	2,4647	98	1,15	36,25	12,29	8,06	0	38
627	NEONATO, PESO AL NACER > 2499 G, SIN P. QUIR. SIGNIF., CON PROBLEMAS MAYORES	1,0264	92	1,08	37,33	2,78	3,15	0	14
211	PROC. DE CADERA & FEMUR EXCEPTO ARTICULACION MAYOR EDAD > 17 SIN CC	2,2318	91	1,07	38,40	11,71	4,87	1	32
208	TRASTORNOS DEL TRACTO BILIAR SIN CC	0,659	88	1,04	39,44	6,30	4,77	0	32
189	OTROS DIAGNOSTICOS DE APARATO DIGESTIVO EDAD > 17 SIN CC	0,6544	86	1,01	40,45	4,71	5,49	0	42
116	IMPLANT. MARCAPASOS CARDIACO PERMANENTE SIN IAM, FALLO CARDIACO O SHOC	3,7983	84	0,99	41,44	3,44	3,33	0	21
89	NEUMONIA SIMPLE & PLEURITIS EDAD > 17 CON CC	1,4274	83	0,98	42,42	9,39	4,96	1	22
175	HEMORRAGIA GASTROINTESTINAL SIN CC	0,8343	80	0,94	43,36	6,46	7,92	0	63
225	PROCEDIMIENTOS SOBRE EL PIE	1,1226	77	0,91	44,27	3,66	1,46	1	12

**ALTAS TOTALES**

**1,2014 8.492**

**6,10**

**GRDs MÁS FRECUENTES POR HOSPITAL**

1009 H. CAMPO ARAÑUELO

Grupo 1

AÑO 2001

GRD	DESCRIPCIÓN	PESO	ALTAS	%	% ACUM.	EM	D.E.	MIN.	MAX.
373	PARTO SIN COMPLICACIONES	0,4842	262	6,35	6,35	2,58	0,78	1	6
39	PROCEDIMIENTOS SOBRE CRISTALINO CON O SIN VITRECTOMIA	0,8158	149	3,61	9,96	2,00	0,26	1	4
372	PARTO CON COMPLICACIONES	0,588	127	3,08	13,04	2,88	1,04	1	8
127	INSUFICIENCIA CARDIACA & SHOCK	1,524	89	2,16	15,20	6,88	4,16	0	22
541	TRAST.RESPIRATORIOS EXC. INFECCIONES, BRONQUITIS, ASMA CON CC MAYOR	2,4647	85	2,06	17,26	9,68	10,55	0	72
88	ENFERMEDAD PULMONAR OBSTRUCTIVA CRONICA	1,2134	84	2,04	19,30	7,57	4,74	1	28
630	NEONATO, PESO AL NACER > 2499 G, SIN P. QUIR. SIGNIF., CON OTROS PROBLEMAS	0,7452	82	1,99	21,28	0,61	1,26	0	11
162	PROCEDIMIENTOS SOBRE HERNIA INGUINAL & FEMORAL EDAD > 17 SIN CC	0,6691	81	1,96	23,25	2,38	0,62	2	5
371	CESAREA, SIN COMPLICACIONES	0,8965	74	1,79	25,04	4,97	1,18	3	9
359	PROC. SOBRE UTERO & ANEJOS POR CA. IN SITU & PROCESO NO MALIGNO SIN CC	1,0667	70	1,70	26,74	4,49	2,17	2	12
381	ABORTO CON DILATACION & LEGRADO, ASPIRACION O HISTEROTOMIA	0,4741	70	1,70	28,44	1,77	1,23	0	7
777	ESOFAGITIS, GASTROENTERITIS & TRAST.DIGESTIVOS MISCELANEOS EDAD < 18 SIN C	0,4346	67	1,62	30,06	2,69	1,64	0	7
209	REIMPLANTACION MAYOR ARTICULACION & MIEMBRO EXTR.INFERIOR SIN INFECCION	3,4898	67	1,62	31,68	9,93	3,87	4	34
140	ANGINA DE PECHO	0,8999	59	1,43	33,12	6,78	4,03	0	28
167	APENDICECTOMIA SIN DIAGNOSTICO PRINCIPAL COMPLICADO SIN CC	0,8053	58	1,41	34,52	3,00	2,44	1	14
14	TRASTORNOS CEREBROVASCULARES ESPECIFICOS EXCEPTO AIT	2,0431	58	1,41	35,93	10,31	16,09	0	84
60	AMIGDALECTOMIA &/O ADENOIDECTOMIA SOLO, EDAD < 18	0,5031	49	1,19	37,12	2,08	0,49	1	5
89	NEUMONIA SIMPLE & PLEURITIS EDAD > 17 CON CC	1,4274	47	1,14	38,25	10,11	9,49	1	62
364	DILATACION & LEGRADO, CONIZACION EXCEPTO POR NEOPLASIA MALIGNA	0,6057	43	1,04	39,30	2,00	0,22	1	3
15	ACCIDENTE ISQUEMICO TRANSITORIO & OCLUSIONES PRECEREBRALES	0,9255	43	1,04	40,34	6,26	4,96	0	22
175	HEMORRAGIA GASTROINTESTINAL SIN CC	0,8343	40	0,97	41,31	5,63	3,02	0	15
211	PROC. DE CADERA & FEMUR EXCEPTO ARTICULACION MAYOR EDAD > 17 SIN CC	2,2318	37	0,90	42,21	9,84	9,98	1	51
629	NEONATO, PESO AL NACER > 2499 G, SIN P. QUIR. SIGNIF., DIAG NEONATO NORMAL	0,2387	35	0,85	43,05	3,77	3,74	0	19
183	ESOFAGITIS, GASTROENTERITIS & TRAST.DIGEST. MISCELANEOS EDAD > 17 SIN CC	0,5754	33	0,80	43,85	5,73	4,03	1	20
208	TRASTORNOS DEL TRACTO BILIAR SIN CC	0,659	33	0,80	44,65	5,06	2,56	0	10

**ALTAS TOTALES**

**1,1511 4.125**

**5,26**

**GRDs MÁS FRECUENTES POR HOSPITAL**

1010 H. CIUDAD DE CORIA

Grupo 1

AÑO 2001

GRD	DESCRIPCIÓN	PESO	ALTAS	%	% ACUM.	EM	D.E.	MIN.	MAX.
373	PARTO SIN COMPLICACIONES	0,4842	306	8,05	8,05	2,48	0,74	1	6
629	NEONATO, PESO AL NACER > 2499 G, SIN P. QUIR. SIGNIF., DIAG NEONATO NORMAL	0,2387	140	3,68	11,73	1,77	1,65	0	9
162	PROCEDIMIENTOS SOBRE HERNIA INGUINAL & FEMORAL EDAD > 17 SIN CC	0,6691	100	2,63	14,36	1,75	1,44	0	12
777	ESOFAGITIS, GASTROENTERITIS & TRAST. DIGESTIVOS MISCELANEOS EDAD < 18 SIN C	0,4346	85	2,24	16,60	2,44	1,69	0	7
127	INSUFICIENCIA CARDIACA & SHOCK	1,524	83	2,18	18,78	9,24	6,37	0	43
70	OTITIS MEDIA & ITRS EDAD < 18	0,6006	79	2,08	20,86	2,09	1,53	0	8
39	PROCEDIMIENTOS SOBRE CRISTALINO CON O SIN VITRECTOMIA	0,8158	74	1,95	22,80	2,05	0,55	1	5
55	PROCEDIMIENTOS MISCELANEOS SOBRE OIDO, NARIZ, BOCA & GARGANTA	0,6519	67	1,76	24,57	1,28	0,67	0	3
775	BRONQUITIS & ASMA EDAD < 18 SIN CC	0,5998	60	1,58	26,14	3,95	2,05	1	9
243	PROBLEMAS MEDICOS DE LA ESPALDA	0,8074	59	1,55	27,70	9,31	7,14	1	31
381	ABORTO CON DILATACION & LEGRADO, ASPIRACION O HISTEROTOMIA	0,4741	58	1,53	29,22	1,16	0,77	0	4
208	TRASTORNOS DEL TRACTO BILIAR SIN CC	0,659	50	1,32	30,54	5,68	3,03	1	12
88	ENFERMEDAD PULMONAR OBSTRUCTIVA CRONICA	1,2134	50	1,32	31,85	8,86	5,98	0	31
14	TRASTORNOS CEREBROVASCULARES ESPECIFICOS EXCEPTO AIT	2,0431	50	1,32	33,17	11,24	10,89	0	49
359	PROC. SOBRE UTERO & ANEJOS POR CA. IN SITU & PROCESO NO MALIGNO SIN CC	1,0667	49	1,29	34,46	5,98	3,29	0	20
219	PROC. EXTR. INFERIOR & HUMERO EXC. CADERA, PIE, FEMUR EDAD > 17 SIN CC	1,3168	47	1,24	35,69	8,74	5,82	1	27
541	TRAST. RESPIRATORIOS EXC. INFECCIONES, BRONQUITIS, ASMA CON CC MAYOR	2,4647	47	1,24	36,93	13,21	12,33	0	64
364	DILATACION & LEGRADO, CONIZACION EXCEPTO POR NEOPLASIA MALIGNA	0,6057	45	1,18	38,11	0,80	0,84	0	3
89	NEUMONIA SIMPLE & PLEURITIS EDAD > 17 CON CC	1,4274	43	1,13	39,24	10,14	6,25	0	26
371	CESAREA, SIN COMPLICACIONES	0,8965	43	1,13	40,37	5,21	1,12	3	9
167	APENDICECTOMIA SIN DIAGNOSTICO PRINCIPAL COMPLICADO SIN CC	0,8053	41	1,08	41,45	2,56	1,27	1	6
229	PROC. SOBRE MANO O MUÑECA, EXCEPTO PROC. MAYORES S. ARTICULACION SIN CC	0,8259	37	0,97	42,43	1,89	1,17	0	5
160	PROCEDIMIENTOS SOBRE HERNIA EXCEPTO INGUINAL & FEMORAL EDAD > 17 SIN CC	0,9318	35	0,92	43,35	2,26	1,40	1	5
211	PROC. DE CADERA & FEMUR EXCEPTO ARTICULACION MAYOR EDAD > 17 SIN CC	2,2318	35	0,92	44,27	15,26	10,54	4	65
183	ESOFAGITIS, GASTROENTERITIS & TRAST. DIGEST. MISCELANEOS EDAD > 17 SIN CC	0,5754	33	0,87	45,13	5,06	3,90	1	17

**ALTAS TOTALES**

**1,0730 3.802**

**5,01**



Madrid



**GRDs MÁS FRECUENTES POR COMUNIDADES AUTÓNOMAS**

**MADRID  
AÑO 2001**

GRD	DESCRIPCIÓN	PESO	ALTAS	%	% ACUM.	EM	D.E.	MIN.	MAX.
373	PARTO SIN COMPLICACIONES	0,4842	17.987	5,72	5,72	2,75	1,09	0	55
541	TRAST.RESPIRATORIOS EXC. INFECCIONES, BRONQUITIS, ASMA CON CC MAYOR	2,4647	10.028	3,19	8,90	11,43	9,93	0	239
372	PARTO CON COMPLICACIONES	0,588	8.015	2,55	11,45	3,16	2,32	0	87
162	PROCEDIMIENTOS SOBRE HERNIA INGUINAL & FEMORAL EDAD>17 SIN CC	0,6691	4.891	1,55	13,01	1,99	2,08	0	38
381	ABORTO CON DILATACION & LEGRADO, ASPIRACION O HISTEROTOMIA	0,4741	4.495	1,43	14,44	1,53	1,20	0	21
371	CESAREA, SIN COMPLICACIONES	0,8965	4.372	1,39	15,83	5,82	2,79	1	51
359	PROC. SOBRE UTERO & ANEJOS POR CA.IN SITU & PROCESO NO MALIGNO SIN CC	1,0667	4.149	1,32	17,14	4,95	3,09	0	29
127	INSUFICIENCIA CARDIACA & SHOCK	1,524	4.118	1,31	18,45	10,00	7,92	0	200
629	NEONATO, PESO AL NACER >2499 G, SIN P.QUIR.SIGNIF., DIAG NEONATO NORMAL	0,2387	4.116	1,31	19,76	2,12	2,29	0	27
209	REIMPLANTACION MAYOR ARTICULACION & MIEMBRO EXTR.INFERIOR SIN INFECCION	3,4898	3.786	1,20	20,97	13,22	8,11	1	157
410	QUIMIOTERAPIA	1,0995	3.438	1,09	22,06	3,74	4,08	0	53
544	ICC & ARRITMIA CARDIACA CON CC MAYOR	3,5415	3.319	1,05	23,11	12,22	11,53	0	226
14	TRASTORNOS CEREBROVASCULARES ESPECIFICOS EXCEPTO AIT	2,0431	3.311	1,05	24,17	11,97	13,64	0	287
158	PROCEDIMIENTOS SOBRE ANO & ENTEROSTOMIA SIN CC	0,5935	2.954	0,94	25,10	2,37	3,08	0	43
39	PROCEDIMIENTOS SOBRE CRISTALINO CON O SIN VITRECTOMIA	0,8158	2.878	0,91	26,02	1,85	2,30	0	62
775	BRONQUITIS & ASMA EDAD<18 SIN CC	0,5998	2.866	0,91	26,93	4,30	2,82	0	32
777	ESOFAGITIS, GASTROENTERITIS & TRAST.DIGESTIVOS MISCELANEOS EDAD<18 SIN C	0,4346	2.824	0,90	27,83	3,39	3,70	0	82
125	TRAST.CIRCULATORIOS EXCEPTO IAM, CON CATETERISMO SIN DIAG. COMPLEJO	0,6544	2.731	0,87	28,70	4,94	6,82	0	89
112	PROCEDIMIENTOS CARDIOVASCULARES PERCUTANEOS	1,6896	2.595	0,82	29,52	5,31	6,04	0	58
167	APENDICECTOMIA SIN DIAGNOSTICO PRINCIPAL COMPLICADO SIN CC	0,8053	2.588	0,82	30,34	3,69	2,26	1	28
55	PROCEDIMIENTOS MISCELANEOS SOBRE OIDO, NARIZ, BOCA & GARGANTA	0,6519	2.504	0,80	31,14	2,19	2,30	0	51
119	LIGADURA & STRIPPING DE VENAS	0,7767	2.205	0,70	31,84	1,41	3,38	0	136
160	PROCEDIMIENTOS SOBRE HERNIA EXCEPTO INGUINAL & FEMORAL EDAD>17 SIN CC	0,9318	2.014	0,64	32,48	3,83	4,15	0	54
183	ESOFAGITIS, GASTROENTERITIS & TRAST.DIGEST. MISCELANEOS EDAD>17 SIN CC	0,5754	1.984	0,63	33,11	6,75	5,66	0	53
140	ANGINA DE PECHO	0,8999	1.962	0,62	33,73	8,23	5,48	0	52

**ALTAS TOTALES**

**1,6019 314.602**

**8,11**

**GRDs MÁS FRECUENTES POR HOSPITAL**

2803 H. LA PAZ

Grupo 4

AÑO 2001

GRD	DESCRIPCIÓN	PESO	ALTAS	%	% ACUM.	EM	D.E.	MIN.	MAX.
373	PARTO SIN COMPLICACIONES	0,4842	5.832	11,77	11,77	3,25	1,00	1	33
371	CESAREA, SIN COMPLICACIONES	0,8965	1.419	2,86	14,64	6,28	2,88	1	51
372	PARTO CON COMPLICACIONES	0,588	1.411	2,85	17,48	3,92	3,53	1	87
381	ABORTO CON DILATACION & LEGRADO, ASPIRACION O HISTEROTOMIA	0,4741	1.147	2,32	19,80	1,74	1,00	1	17
541	TRAST.RESPIRATORIOS EXC. INFECCIONES, BRONQUITIS, ASMA CON CC MAYOR	2,4647	997	2,01	21,81	11,44	9,03	1	92
629	NEONATO, PESO AL NACER > 2499 G, SIN P. QUIR. SIGNIF., DIAG NEONATO NORMAL	0,2387	880	1,78	23,59	2,37	2,34	1	19
410	QUIMIOTERAPIA	1,0995	787	1,59	25,18	3,92	3,43	1	27
209	REIMPLANTACION MAYOR ARTICULACION & MIEMBRO EXTR. INFERIOR SIN INFECCION	3,4898	664	1,34	26,52	13,53	6,89	1	91
775	BRONQUITIS & ASMA EDAD < 18 SIN CC	0,5998	618	1,25	27,77	4,34	3,11	1	32
359	PROC. SOBRE UTERO & ANEJOS POR CA. IN SITU & PROCESO NO MALIGNO SIN CC	1,0667	572	1,15	28,92	5,42	3,36	1	20
379	AMENAZA DE ABORTO	0,4245	568	1,15	30,07	2,51	1,58	1	16
167	APENDICECTOMIA SIN DIAGNOSTICO PRINCIPAL COMPLICADO SIN CC	0,8053	426	0,86	30,93	4,78	2,35	1	18
112	PROCEDIMIENTOS CARDIOVASCULARES PERCUTANEOS	1,6896	392	0,79	31,72	5,61	5,48	1	46
14	TRASTORNOS CEREBROVASCULARES ESPECIFICOS EXCEPTO AIT	2,0431	390	0,79	32,51	15,95	26,36	0	287
162	PROCEDIMIENTOS SOBRE HERNIA INGUINAL & FEMORAL EDAD > 17 SIN CC	0,6691	382	0,77	33,28	2,74	2,62	1	21
125	TRAST.CIRCULATORIOS EXCEPTO IAM, CON CATETERISMO SIN DIAG. COMPLEJO	0,6544	372	0,75	34,03	4,84	8,41	1	89
384	OTROS DIAGNOSTICOS ANTEPARTO SIN COMPLICACIONES MEDICAS	0,4144	368	0,74	34,77	2,93	3,22	1	34
35	OTROS TRASTORNOS DEL SISTEMA NERVIOSO SIN CC	0,8986	355	0,72	35,49	2,01	4,05	1	52
127	INSUFICIENCIA CARDIACA & SHOCK	1,524	348	0,70	36,19	8,91	5,92	0	37
158	PROCEDIMIENTOS SOBRE ANO & ENTEROSTOMIA SIN CC	0,5935	337	0,68	36,87	2,69	3,58	1	43
628	NEONATO, PESO AL NACER > 2499 G, SIN P. QUIR. SIGNIF., CON PROBLEMAS MENORES	0,6893	336	0,68	37,55	4,39	3,78	1	26
55	PROCEDIMIENTOS MISCELANEOS SOBRE OIDO, NARIZ, BOCA & GARGANTA	0,6519	325	0,66	38,20	2,07	1,60	1	17
777	ESOFAGITIS, GASTROENTERITIS & TRAST.DIGESTIVOS MISCELANEOS EDAD < 18 SIN C	0,4346	324	0,65	38,86	3,23	4,95	1	82
370	CESAREA, CON COMPLICACIONES	1,1062	321	0,65	39,51	7,05	3,74	1	47
211	PROC. DE CADERA & FEMUR EXCEPTO ARTICULACION MAYOR EDAD > 17 SIN CC	2,2318	318	0,64	40,15	15,20	9,18	1	86

**ALTAS TOTALES**

**1,5525 49.540**

**7,75**

**GRDs MÁS FRECUENTES POR HOSPITAL**

2808 H. 12 DE OCTUBRE

Grupo 4

AÑO 2001

GRD	DESCRIPCIÓN	PESO	ALTAS	%	% ACUM.	EM	D.E.	MIN.	MAX.
373	PARTO SIN COMPLICACIONES	0,4842	2.263	5,48	5,48	2,63	1,15	0	26
372	PARTO CON COMPLICACIONES	0,588	2.157	5,22	10,70	3,14	2,34	0	55
630	NEONATO, PESO AL NACER > 2499 G, SIN P. QUIR. SIGNIF., CON OTROS PROBLEMAS	0,7452	946	2,29	13,00	0,54	1,17	0	15
629	NEONATO, PESO AL NACER > 2499 G, SIN P. QUIR. SIGNIF., DIAG NEONATO NORMAL	0,2387	888	2,15	15,15	0,72	1,34	0	12
371	CESAREA, SIN COMPLICACIONES	0,8965	829	2,01	17,15	6,27	2,95	2	48
541	TRAST. RESPIRATORIOS EXC. INFECCIONES, BRONQUITIS, ASMA CON CC MAYOR	2,4647	744	1,80	18,96	13,02	9,79	0	76
410	QUIMIOTERAPIA	1,0995	593	1,44	20,39	2,97	3,30	0	35
381	ABORTO CON DILATACION & LEGRADO, ASPIRACION O HISTEROTOMIA	0,4741	570	1,38	21,77	1,48	1,57	0	20
359	PROC. SOBRE UTERO & ANEJOS POR CA. IN SITU & PROCESO NO MALIGNO SIN CC	1,0667	548	1,33	23,10	5,38	3,46	0	27
209	REIMPLANTACION MAYOR ARTICULACION & MIEMBRO EXTR. INFERIOR SIN INFECCION	3,4898	481	1,16	24,26	14,02	8,13	2	75
775	BRONQUITIS & ASMA EDAD < 18 SIN CC	0,5998	420	1,02	25,28	3,78	3,24	0	32
125	TRAST. CIRCULATORIOS EXCEPTO IAM, CON CATETERISMO SIN DIAG. COMPLEJO	0,6544	404	0,98	26,26	5,80	9,60	0	71
167	APENDICECTOMIA SIN DIAGNOSTICO PRINCIPAL COMPLICADO SIN CC	0,8053	375	0,91	27,17	3,96	2,82	1	26
127	INSUFICIENCIA CARDIACA & SHOCK	1,524	361	0,87	28,04	11,61	8,18	0	48
466	CUIDADOS POSTERIORES SIN HISTORIA DE NEO. MALIGNA COMO DIAG. SECUNDARIO	0,4232	353	0,85	28,90	1,12	2,65	0	28
651	CESAREA DE ALTO RIESGO SIN CC	1,0785	337	0,82	29,71	7,77	6,02	3	59
206	TRASTORNOS DE HIGADO EXC. N. MALIGNA, CIRROSIS, HEPATITIS ALCOHOLICA SIN C	0,9238	317	0,77	30,48	3,47	5,16	0	36
270	OTROS PROCEDIMIENTOS SOBRE PIEL, T. SUBCUTANEO & MAMA SIN CC	0,9575	315	0,76	31,24	3,45	4,52	0	61
112	PROCEDIMIENTOS CARDIOVASCULARES PERCUTANEOS	1,6896	310	0,75	32,00	7,87	8,67	0	51
14	TRASTORNOS CEREBROVASCULARES ESPECIFICOS EXCEPTO AIT	2,0431	299	0,72	32,72	15,82	10,31	0	61
211	PROC. DE CADERA & FEMUR EXCEPTO ARTICULACION MAYOR EDAD > 17 SIN CC	2,2318	296	0,72	33,44	14,82	7,91	1	64
241	TRASTORNOS DE T. CONECTIVO SIN CC	0,9449	275	0,67	34,10	2,07	5,16	0	44
316	INSUFICIENCIA RENAL	1,4786	270	0,65	34,76	4,62	7,98	0	46
205	TRASTORNOS DE HIGADO EXC. N. MALIGNA, CIRROSIS, HEPATITIS ALCOHOLICA CON C	1,5295	247	0,60	35,35	8,17	8,68	0	48
204	TRASTORNOS DE PANCREAS EXCEPTO NEOPLASIA MALIGNA	1,0403	245	0,59	35,95	11,00	8,20	1	59

**ALTAS TOTALES**

**1,7172 41.290**

**8,80**

**GRDs MÁS FRECUENTES POR HOSPITAL**

2819 H. V. DE LA TORRE

Grupo 5

AÑO 2001

GRD	DESCRIPCIÓN	PESO	ALTAS	%	% ACUM.	EM	D.E.	MIN.	MAX.
162	PROCEDIMIENTOS SOBRE HERNIA INGUINAL & FEMORAL EDAD>17 SIN CC	0,6691	1.255	22,10	22,10	1,26	0,58	1	9
158	PROCEDIMIENTOS SOBRE ANO & ENTEROSTOMIA SIN CC	0,5935	572	10,07	32,18	1,37	0,91	0	9
119	LIGADURA & STRIPPING DE VENAS	0,7767	507	8,93	41,11	1,02	0,18	1	4
160	PROCEDIMIENTOS SOBRE HERNIA EXCEPTO INGUINAL & FEMORAL EDAD>17 SIN CC	0,9318	335	5,90	47,01	1,87	1,89	0	14
541	TRAST.RESPIRATORIOS EXC. INFECCIONES, BRONQUITIS, ASMA CON CC MAYOR	2,4647	314	5,53	52,54	11,03	5,93	1	55
267	PROCEDIMIENTOS DE REGION PERIANAL & ENFERMEDAD PILONIDAL	0,5241	274	4,83	57,36	1,04	0,21	1	2
55	PROCEDIMIENTOS MISCELANEOS SOBRE OIDO, NARIZ, BOCA & GARGANTA	0,6519	136	2,40	59,76	1,10	0,37	1	3
39	PROCEDIMIENTOS SOBRE CRISTALINO CON O SIN VITRECTOMIA	0,8158	136	2,40	62,15	1,02	0,37	0	5
544	ICC & ARRITMIA CARDIACA CON CC MAYOR	3,5415	126	2,22	64,37	12,31	7,72	3	65
290	PROCEDIMIENTOS SOBRE TIROIDES	0,9306	122	2,15	66,52	3,15	0,65	0	6
339	PROCEDIMIENTOS SOBRE TESTICULO, PROCESO NO MALIGNO EDAD>17	0,6763	109	1,92	68,44	1,52	0,57	1	4
270	OTROS PROCEDIMIENTOS SOBRE PIEL, T.SUBCUTANEO & MAMA SIN CC	0,9575	109	1,92	70,36	1,08	0,39	1	4
494	COLECISTECTOMIA LAPAROSCOPICA SIN EXPLORAC. CONDUCTO BILIAR SIN CC	0,8452	103	1,81	72,17	1,11	0,42	1	4
311	PROCEDIMIENTOS TRANSURETRALES SIN CC	0,7532	89	1,57	73,74	1,56	0,74	1	4
364	DILATAACION & LEGRADO, CONIZACION EXCEPTO POR NEOPLASIA MALIGNA	0,6057	79	1,39	75,13	1,06	0,33	1	3
206	TRASTORNOS DE HIGADO EXC. N.MALIGNA, CIRROSIS, HEPATITIS ALCOHOLICA SIN C	0,9238	73	1,29	76,42	1,18	1,49	0	13
229	PROC. SOBRE MANO O MUÑECA, EXCEPTO PROC.MAYORES S.ARTICULACION SIN CC	0,8259	70	1,23	77,65	1,69	1,16	1	6
161	PROCEDIMIENTOS SOBRE HERNIA INGUINAL & FEMORAL EDAD>17 CON CC	1,2597	59	1,04	78,69	1,85	2,10	1	13
362	INTERRUPCION TUBARICA POR ENDOSCOPIA	0,4661	58	1,02	79,71	1,17	0,94	1	8
127	INSUFICIENCIA CARDIACA & SHOCK	1,524	51	0,90	80,61	10,98	5,38	3	39
223	PROC. MAYORES HOMBRO/CODO, U OTROS PROCEDIMIENTOS EXTR.SUPERIOR CON C	0,899	49	0,86	81,47	1,10	0,31	1	2
14	TRASTORNOS CEREBROVASCULARES ESPECIFICOS EXCEPTO AIT	2,0431	49	0,86	82,34	11,92	8,56	2	51
321	INFECCIONES DE RIÑÓN & TRACTO URINARIO EDAD>17 SIN CC	0,6847	43	0,76	83,09	7,49	4,20	1	18
198	COLECISTECTOMIA SIN EXPLORACION VIA BILIAR SIN CC	1,3311	42	0,74	83,83	2,71	0,97	1	5
101	OTROS DIAGNOSTICOS DE APARATO RESPIRATORIO CON CC	1,0461	41	0,72	84,55	11,20	4,70	2	29

**ALTAS TOTALES**

**1,0155 5.678**

**3,05**

**GRDs MÁS FRECUENTES POR HOSPITAL**

2821 H. DE LA FUENFRIA

Grupo 5

AÑO 2001

GRD	DESCRIPCIÓN	PESO	ALTAS	%	% ACUM.	EM	D.E.	MIN.	MAX.
462	REHABILITACION	2,389	631	49,30	49,30	47,59	37,31	0	464
541	TRAST.RESPIRATORIOS EXC. INFECCIONES, BRONQUITIS, ASMA CON CC MAYOR	2,4647	54	4,22	53,52	41,06	45,33	0	195
82	NEOPLASIAS RESPIRATORIAS	1,9986	52	4,06	57,58	23,87	29,30	1	149
531	PROCEDIMIENTOS SISTEMA NERVIOSO EXCEPTO CRANEOTOMIA CON CC MAYOR	6,6198	36	2,81	60,39	85,92	99,30	1	463
203	NEOPLASIA MALIGNA DE SISTEMA HEPATOBILIAR O DE PANCREAS	1,8342	35	2,73	63,13	17,91	20,07	0	109
172	NEOPLASIA MALIGNA DIGESTIVA CON CC	2,2079	35	2,73	65,86	20,31	20,81	0	86
424	PROC.QUIRURGICO CON DIAGNOSTICO PRINCIPAL DE ENFERMEDAD MENTAL	2,6467	31	2,42	68,28	55,90	71,31	1	324
533	OTROS TRAST. SISTEMA NERVIOSO EXC. AIT, CONVULSIONES & CEFALEA CON CC MA	4,8524	25	1,95	70,23	38,00	44,44	0	154
801	TUBERCULOSIS SIN CC	2,3962	25	1,95	72,19	63,96	97,94	12	488
10	NEOPLASIAS DE SISTEMA NERVIOSO CON CC	2,2587	14	1,09	73,28	31,29	28,33	8	95
552	TRAST. AP. DIGESTIVO EXCEPTO ESOF., GASTROENT. & ULC.NO COMPL. CON CC MAY	3,4625	14	1,09	74,38	19,93	27,58	2	106
544	ICC & ARRITMIA CARDIACA CON CC MAYOR	3,5415	14	1,09	75,47	55,21	60,92	1	226
263	INJERTO PIEL &/O DESBRID. POR ULCERA CUTANEA, CELULITIS CON CC	3,1599	14	1,09	76,56	144,57	183,59	1	651
318	NEOPLASIAS DE RIÑON & TRACTO URINARIO CON CC	1,7506	12	0,94	77,50	32,25	35,05	1	101
239	FRACTURAS PATOLOGICAS & NEOPLASIA MALIGNA MUSCULOESQUELETICA & T.CONE	2,0717	12	0,94	78,44	24,75	35,10	0	130
274	PROCESOS MALIGNOS DE MAMA CON CC	2,397	12	0,94	79,38	32,58	39,01	1	112
346	NEOPLASIA MALIGNA, APARATO GENITAL MASCULINO, CON CC	2,0271	12	0,94	80,31	15,17	12,12	2	40
557	TRASTORNOS HEPATOBILIARES Y DE PANCREAS CON CC MAYOR	3,6802	11	0,86	81,17	23,91	23,80	1	67
429	ALTERACIONES ORGANICAS & RETRASO MENTAL	2,02	11	0,86	82,03	72,09	90,70	0	315
543	TRAST.CIRCULATORIOS EXCEPTO IAM, ENDOCARDITIS, ICC & ARRITMIA CON CC MAY	2,674	10	0,78	82,81	63,10	151,68	2	493
366	NEOPLASIA MALIGNA, APARATO GENITAL FEMENINO, CON CC	1,9923	10	0,78	83,59	21,70	17,70	8	62
64	NEOPLASIA MALIGNA DE OIDO, NARIZ, BOCA & GARGANTA	1,83	10	0,78	84,38	24,70	18,78	0	50
173	NEOPLASIA MALIGNA DIGESTIVA SIN CC	1,147	8	0,63	85,00	21,00	25,99	1	76
87	EDEMA PULMONAR & INSUFICIENCIA RESPIRATORIA	1,614	8	0,63	85,63	67,38	56,71	7	158
550	OTROS PROCEDIMIENTOS VASCULARES CON CC MAYOR	5,3127	8	0,63	86,25	58,63	60,11	6	148

**ALTAS TOTALES**

**2,5284 1.280**

**46,17**

**GRDs MÁS FRECUENTES POR HOSPITAL**

2843 H. RAMON Y CAJAL

Grupo 4

AÑO 2001

GRD	DESCRIPCIÓN	PESO	ALTAS	%	% ACUM.	EM	D.E.	MIN.	MAX.
541	TRAST.RESPIRATORIOS EXC. INFECCIONES, BRONQUITIS, ASMA CON CC MAYOR	2,4647	1.112	3,64	3,64	13,78	9,87	0	88
323	CALCULOS URINARIOS CON CC, &/O LITOTRIPSIA EXTRACORPOREA POR ONDA DE CH	0,625	1.025	3,35	6,99	1,54	1,98	1	35
39	PROCEDIMIENTOS SOBRE CRISTALINO CON O SIN VITRECTOMIA	0,8158	481	1,57	8,56	2,96	3,42	0	22
14	TRASTORNOS CEREBROVASCULARES ESPECIFICOS EXCEPTO AIT	2,0431	468	1,53	10,09	12,44	9,27	0	56
125	TRAST.CIRCULATORIOS EXCEPTO IAM, CON CATETERISMO SIN DIAG. COMPLEJO	0,6544	386	1,26	11,35	6,75	7,49	0	50
209	REIMPLANTACION MAYOR ARTICULACION & MIEMBRO EXTR.INFERIOR SIN INFECCION	3,4898	379	1,24	12,59	16,70	9,12	3	95
127	INSUFICIENCIA CARDIACA & SHOCK	1,524	373	1,22	13,81	13,92	13,62	0	200
359	PROC. SOBRE UTERO & ANEJOS POR CA.IN SITU & PROCESO NO MALIGNO SIN CC	1,0667	334	1,09	14,90	6,17	3,80	1	29
167	APENDICECTOMIA SIN DIAGNOSTICO PRINCIPAL COMPLICADO SIN CC	0,8053	329	1,08	15,98	2,80	1,84	1	16
15	ACCIDENTE ISQUEMICO TRANSITORIO & OCLUSIONES PRECEREBRALES	0,9255	323	1,06	17,03	11,28	7,89	0	53
55	PROCEDIMIENTOS MISCELANEOS SOBRE OIDO, NARIZ, BOCA & GARGANTA	0,6519	308	1,01	18,04	3,13	4,23	0	51
410	QUIMIOTERAPIA	1,0995	301	0,98	19,02	4,97	6,46	0	53
35	OTROS TRASTORNOS DEL SISTEMA NERVIOSO SIN CC	0,8986	283	0,93	19,95	2,70	4,02	0	20
206	TRASTORNOS DE HIGADO EXC. N.MALIGNA, CIRROSIS, HEPATITIS ALCOHOLICA SIN C	0,9238	277	0,91	20,85	2,91	5,65	0	40
82	NEOPLASIAS RESPIRATORIAS	1,9986	275	0,90	21,75	12,08	11,33	0	57
316	INSUFICIENCIA RENAL	1,4786	261	0,85	22,60	7,57	10,29	0	84
140	ANGINA DE PECHO	0,8999	259	0,85	23,45	11,10	6,53	0	52
112	PROCEDIMIENTOS CARDIOVASCULARES PERCUTANEOS	1,6896	257	0,84	24,29	6,80	8,13	0	43
42	PROCEDIMIENTOS INTRAOCULARES EXCEPTO RETINA, IRIS & CRISTALINO	1,0176	255	0,83	25,13	3,91	5,31	0	51
158	PROCEDIMIENTOS SOBRE ANO & ENTEROSTOMIA SIN CC	0,5935	249	0,81	25,94	3,36	3,74	0	24
544	ICC & ARRITMIA CARDIACA CON CC MAYOR	3,5415	241	0,79	26,73	15,61	12,52	0	88
122	TRAST.CIRCULATORIOS CON IAM SIN COMPL.CARDIOVASCULARES ALTA CON VIDA	1,8758	236	0,77	27,50	14,94	7,94	1	82
1	CRANEOTOMIA EDAD>17 EXCEPTO POR TRAUMA	4,1018	224	0,73	28,23	20,52	15,94	1	101
183	ESOFAGITIS, GASTROENTERITIS & TRAST.DIGEST. MISCELANEOS EDAD>17 SIN CC	0,5754	218	0,71	28,94	8,00	6,91	0	53
231	EXCISION LOCAL & ELIMINACION DISP. FIJACION INTERNA EXC. CADERA & FEMUR	1,3677	215	0,70	29,65	6,80	10,32	0	65

**ALTAS TOTALES**

**1,8924 30.591**

**10,63**

**GRDs MÁS FRECUENTES POR HOSPITAL**

2846 H. PUERTA DE HIERRO

Grupo 4

AÑO 2001

GRD	DESCRIPCIÓN	PESO	ALTAS	%	% ACUM.	EM	D.E.	MIN.	MAX.
410	QUIMIOTERAPIA	1,0995	700	4,62	4,62	2,33	2,29	0	19
466	CUIDADOS POSTERIORES SIN HISTORIA DE NEO.MALIGNA COMO DIAG.SECUNDARIO	0,4232	504	3,33	7,95	1,36	2,00	0	36
89	NEUMONIA SIMPLE & PLEURITIS EDAD> 17 CON CC	1,4274	272	1,80	9,75	8,86	5,77	0	41
541	TRAST.RESPIRATORIOS EXC. INFECCIONES, BRONQUITIS, ASMA CON CC MAYOR	2,4647	269	1,78	11,52	10,72	8,56	0	54
430	PSICOSIS	1,5274	247	1,63	13,16	13,52	8,41	1	49
1	CRANEOTOMIA EDAD> 17 EXCEPTO POR TRAUMA	4,1018	246	1,62	14,78	9,05	9,37	0	49
127	INSUFICIENCIA CARDIACA & SHOCK	1,524	230	1,52	16,30	9,33	6,23	1	49
14	TRASTORNOS CEREBROVASCULARES ESPECIFICOS EXCEPTO AIT	2,0431	224	1,48	17,78	11,43	11,34	0	56
359	PROC. SOBRE UTERO & ANEJOS POR CA.IN SITU & PROCESO NO MALIGNO SIN CC	1,0667	207	1,37	19,15	6,37	2,69	2	18
209	REIMPLANTACION MAYOR ARTICULACION & MIEMBRO EXTR.INFERIOR SIN INFECCION	3,4898	193	1,27	20,42	14,68	5,79	7	51
112	PROCEDIMIENTOS CARDIOVASCULARES PERCUTANEOS	1,6896	192	1,27	21,69	5,15	5,21	1	27
39	PROCEDIMIENTOS SOBRE CRISTALINO CON O SIN VITRECTOMIA	0,8158	187	1,23	22,92	2,34	5,14	0	62
162	PROCEDIMIENTOS SOBRE HERNIA INGUINAL & FEMORAL EDAD> 17 SIN CC	0,6691	176	1,16	24,09	5,24	2,67	0	14
90	NEUMONIA SIMPLE & PLEURITIS EDAD> 17 SIN CC	0,8663	165	1,09	25,18	6,99	4,16	0	27
15	ACCIDENTE ISQUEMICO TRANSITORIO & OCLUSIONES PRECEREBRALES	0,9255	165	1,09	26,26	10,19	10,12	0	90
35	OTROS TRASTORNOS DEL SISTEMA NERVIOSO SIN CC	0,8986	158	1,04	27,31	2,51	3,25	1	25
88	ENFERMEDAD PULMONAR OBSTRUCTIVA CRONICA	1,2134	153	1,01	28,32	9,33	6,06	0	42
211	PROC. DE CADERA & FEMUR EXCEPTO ARTICULACION MAYOR EDAD> 17 SIN CC	2,2318	139	0,92	29,24	12,88	4,39	3	26
75	PROCEDIMIENTOS TORACICOS MAYORES	3,0296	137	0,90	30,14	10,80	7,44	5	49
175	HEMORRAGIA GASTROINTESTINAL SIN CC	0,8343	135	0,89	31,03	5,87	4,56	0	25
140	ANGINA DE PECHO	0,8999	131	0,87	31,90	6,47	4,95	0	49
101	OTROS DIAGNOSTICOS DE APARATO RESPIRATORIO CON CC	1,0461	129	0,85	32,75	9,40	6,98	0	44
125	TRAST.CIRCULATORIOS EXCEPTO IAM, CON CATETERISMO SIN DIAG. COMPLEJO	0,6544	127	0,84	33,59	5,18	5,12	1	34
167	APENDICECTOMIA SIN DIAGNOSTICO PRINCIPAL COMPLICADO SIN CC	0,8053	125	0,83	34,41	2,84	1,52	1	9
124	TRAST.CIRCULATORIOS EXCEPTO IAM, CON CATETERISMO & DIAG. COMPLEJO	1,3681	117	0,77	35,19	9,26	9,03	1	53

**ALTAS TOTALES**

**2,1914 15.142**

**9,39**

**GRDs MÁS FRECUENTES POR HOSPITAL**

2852 H. UNIV. DE GETAFE  
 Grupo 3  
 AÑO 2001

GRD	DESCRIPCIÓN	PESO	ALTAS	%	% ACUM.	EM	D.E.	MIN.	MAX.
373	PARTO SIN COMPLICACIONES	0,4842	1.738	7,61	7,61	2,61	0,60	0	6
629	NEONATO, PESO AL NACER > 2499 G, SIN P. QUIR. SIGNIF., DIAG NEONATO NORMAL	0,2387	935	4,10	11,71	2,19	1,50	0	21
541	TRAST. RESPIRATORIOS EXC. INFECCIONES, BRONQUITIS, ASMA CON CC MAYOR	2,4647	736	3,22	14,94	8,24	6,27	0	61
55	PROCEDIMIENTOS MISCELANEOS SOBRE OIDO, NARIZ, BOCA & GARGANTA	0,6519	400	1,75	16,69	1,56	0,76	0	7
372	PARTO CON COMPLICACIONES	0,588	396	1,74	18,42	3,24	1,36	1	12
127	INSUFICIENCIA CARDIACA & SHOCK	1,524	392	1,72	20,14	9,18	6,23	1	48
371	CESAREA, SIN COMPLICACIONES	0,8965	355	1,56	21,70	4,85	1,65	2	25
777	ESOFAGITIS, GASTROENTERITIS & TRAST. DIGESTIVOS MISCELANEOS EDAD < 18 SIN C	0,4346	314	1,38	23,07	3,04	2,27	0	20
381	ABORTO CON DILATACION & LEGRADO, ASPIRACION O HISTEROTOMIA	0,4741	305	1,34	24,41	1,18	0,56	0	4
209	REIMPLANTACION MAYOR ARTICULACION & MIEMBRO EXTR. INFERIOR SIN INFECCION	3,4898	295	1,29	25,70	10,14	4,37	4	36
14	TRASTORNOS CEREBROVASCULARES ESPECIFICOS EXCEPTO AIT	2,0431	290	1,27	26,97	10,75	8,98	0	71
167	APENDICECTOMIA SIN DIAGNOSTICO PRINCIPAL COMPLICADO SIN CC	0,8053	270	1,18	28,15	3,08	1,89	1	14
225	PROCEDIMIENTOS SOBRE EL PIE	1,1226	257	1,13	29,28	1,51	1,61	0	13
544	ICC & ARRITMIA CARDIACA CON CC MAYOR	3,5415	248	1,09	30,37	11,38	8,70	1	60
162	PROCEDIMIENTOS SOBRE HERNIA INGUINAL & FEMORAL EDAD > 17 SIN CC	0,6691	244	1,07	31,44	1,74	1,76	0	19
630	NEONATO, PESO AL NACER > 2499 G, SIN P. QUIR. SIGNIF., CON OTROS PROBLEMAS	0,7452	229	1,00	32,44	1,00	1,14	0	8
359	PROC. SOBRE UTERO & ANEJOS POR CA. IN SITU & PROCESO NO MALIGNO SIN CC	1,0667	220	0,96	33,40	5,05	2,45	0	17
88	ENFERMEDAD PULMONAR OBSTRUCTIVA CRONICA	1,2134	217	0,95	34,35	7,26	4,66	1	25
467	OTROS FACTORES QUE INFLUYEN EN EL ESTADO DE SALUD	0,2522	215	0,94	35,30	1,44	1,85	0	15
775	BRONQUITIS & ASMA EDAD < 18 SIN CC	0,5998	204	0,89	36,19	4,90	2,63	1	21
15	ACCIDENTE ISQUEMICO TRANSITORIO & OCLUSIONES PRECEREBRALES	0,9255	183	0,80	36,99	6,65	3,67	1	17
89	NEUMONIA SIMPLE & PLEURITIS EDAD > 17 CON CC	1,4274	174	0,76	37,75	7,26	4,10	1	24
494	COLECISTECTOMIA LAPAROSCOPICA SIN EXPLORAC. CONDUCTO BILIAR SIN CC	0,8452	172	0,75	38,51	3,20	3,28	1	21
430	PSICOSIS	1,5274	164	0,72	39,23	14,86	11,16	1	61
160	PROCEDIMIENTOS SOBRE HERNIA EXCEPTO INGUINAL & FEMORAL EDAD > 17 SIN CC	0,9318	163	0,71	39,94	2,97	2,58	0	15

**ALTAS TOTALES**

**1,4391 22.824**

**6,61**

**GRDs MÁS FRECUENTES POR HOSPITAL**

2855 H. DE MOSTOLES

Grupo 2

AÑO 2001

GRD	DESCRIPCIÓN	PESO	ALTAS	%	% ACUM.	EM	D.E.	MIN.	MAX.
373	PARTO SIN COMPLICACIONES	0,4842	903	6,58	6,58	2,41	0,64	1	8
541	TRAST.RESPIRATORIOS EXC. INFECCIONES, BRONQUITIS, ASMA CON CC MAYOR	2,4647	546	3,98	10,55	12,12	14,02	0	239
372	PARTO CON COMPLICACIONES	0,588	424	3,09	13,64	3,02	1,43	1	17
775	BRONQUITIS & ASMA EDAD < 18 SIN CC	0,5998	260	1,89	15,54	5,10	2,68	0	23
381	ABORTO CON DILATACION & LEGRADO, ASPIRACION O HISTEROTOMIA	0,4741	247	1,80	17,34	1,30	2,05	0	21
430	PSICOSIS	1,5274	237	1,73	19,06	20,03	28,33	0	374
544	ICC & ARRITMIA CARDIACA CON CC MAYOR	3,5415	226	1,65	20,71	12,04	9,48	0	105
35	OTROS TRASTORNOS DEL SISTEMA NERVIOSO SIN CC	0,8986	205	1,49	22,20	1,12	1,00	0	12
371	CESAREA, SIN COMPLICACIONES	0,8965	192	1,40	23,60	6,00	1,96	4	20
209	REIMPLANTACION MAYOR ARTICULACION & MIEMBRO EXTR.INFERIOR SIN INFECCION	3,4898	191	1,39	24,99	14,70	5,96	1	39
162	PROCEDIMIENTOS SOBRE HERNIA INGUINAL & FEMORAL EDAD > 17 SIN CC	0,6691	182	1,33	26,32	1,98	2,08	0	16
777	ESOFAGITIS, GASTROENTERITIS & TRAST.DIGESTIVOS MISCELANEOS EDAD < 18 SIN C	0,4346	181	1,32	27,63	4,17	2,61	0	21
359	PROC. SOBRE UTERO & ANEJOS POR CA.IN SITU & PROCESO NO MALIGNO SIN CC	1,0667	180	1,31	28,95	5,63	2,19	0	13
629	NEONATO, PESO AL NACER > 2499 G, SIN P.QUIR.SIGNIF., DIAG NEONATO NORMAL	0,2387	154	1,12	30,07	4,72	3,70	0	17
158	PROCEDIMIENTOS SOBRE ANO & ENTEROSTOMIA SIN CC	0,5935	142	1,03	31,10	2,07	2,81	0	26
776	ESOFAGITIS, GASTROENTERITIS & TRAST.DIGESTIVOS MISCELANEOS EDAD < 18 CON	0,7305	137	1,00	32,10	3,98	2,11	1	13
127	INSUFICIENCIA CARDIACA & SHOCK	1,524	137	1,00	33,10	11,87	9,19	0	66
222	PROCEDIMIENTOS SOBRE LA RODILLA SIN CC	1,0785	133	0,97	34,07	2,17	1,70	1	11
225	PROCEDIMIENTOS SOBRE EL PIE	1,1226	133	0,97	35,04	3,07	8,19	0	89
125	TRAST.CIRCULATORIOS EXCEPTO IAM, CON CATETERISMO SIN DIAG. COMPLEJO	0,6544	132	0,96	36,00	6,33	6,02	1	31
773	NEUMONIA SIMPLE & PLEURITIS EDAD < 18 SIN CC	0,7187	124	0,90	36,90	4,56	2,60	0	23
243	PROBLEMAS MEDICOS DE LA ESPALDA	0,8074	121	0,88	37,78	11,08	12,67	0	104
140	ANGINA DE PECHO	0,8999	113	0,82	38,60	8,06	5,41	0	34
183	ESOFAGITIS, GASTROENTERITIS & TRAST.DIGEST. MISCELANEOS EDAD > 17 SIN CC	0,5754	105	0,76	39,37	7,57	5,74	0	32
167	APENDICECTOMIA SIN DIAGNOSTICO PRINCIPAL COMPLICADO SIN CC	0,8053	105	0,76	40,13	4,56	2,45	1	15

**ALTAS TOTALES**

**1,3645 13.729**

**7,94**

**GRDs MÁS FRECUENTES POR HOSPITAL**

2856 H. SEVERO OCHOA

Grupo 2

AÑO 2001

GRD	DESCRIPCIÓN	PESO	ALTAS	%	% ACUM.	EM	D.E.	MIN.	MAX.
373	PARTO SIN COMPLICACIONES	0,4842	1.420	7,46	7,46	2,38	0,63	1	9
372	PARTO CON COMPLICACIONES	0,588	1.020	5,36	12,81	2,70	2,04	1	53
541	TRAST.RESPIRATORIOS EXC. INFECCIONES, BRONQUITIS, ASMA CON CC MAYOR	2,4647	596	3,13	15,94	10,08	7,52	0	53
381	ABORTO CON DILATAION & LEGRADO, ASPIRACION O HISTEROTOMIA	0,4741	584	3,07	19,01	1,84	0,92	0	9
777	ESOFAGITIS, GASTROENTERITIS & TRAST.DIGESTIVOS MISCELANEOS EDAD < 18 SIN C	0,4346	465	2,44	21,45	3,04	1,95	0	12
371	CESAREA, SIN COMPLICACIONES	0,8965	408	2,14	23,59	5,17	1,56	1	19
775	BRONQUITIS & ASMA EDAD < 18 SIN CC	0,5998	310	1,63	25,22	4,21	2,64	0	19
167	APENDICECTOMIA SIN DIAGNOSTICO PRINCIPAL COMPLICADO SIN CC	0,8053	295	1,55	26,77	3,45	1,85	1	11
127	INSUFICIENCIA CARDIACA & SHOCK	1,524	294	1,54	28,31	7,96	6,53	1	63
359	PROC. SOBRE UTERO & ANEJOS POR CA.IN SITU & PROCESO NO MALIGNO SIN CC	1,0667	259	1,36	29,67	4,75	1,89	1	13
467	OTROS FACTORES QUE INFLUYEN EN EL ESTADO DE SALUD	0,2522	252	1,32	30,99	1,08	1,91	0	22
14	TRASTORNOS CEREBROVASCULARES ESPECIFICOS EXCEPTO AIT	2,0431	230	1,21	32,20	10,83	7,54	0	47
140	ANGINA DE PECHO	0,8999	221	1,16	33,36	7,48	3,95	0	20
89	NEUMONIA SIMPLE & PLEURITIS EDAD > 17 CON CC	1,4274	184	0,97	34,33	9,21	5,80	1	43
125	TRAST.CIRCULATORIOS EXCEPTO IAM, CON CATETERISMO SIN DIAG. COMPLEJO	0,6544	184	0,97	35,29	6,95	6,20	0	32
629	NEONATO, PESO AL NACER > 2499 G, SIN P. QUIR. SIGNIF., DIAG NEONATO NORMAL	0,2387	171	0,90	36,19	3,51	3,12	0	27
209	REIMPLANTACION MAYOR ARTICULACION & MIEMBRO EXTR.INFERIOR SIN INFECCION	3,4898	169	0,89	37,08	12,70	5,66	4	38
87	EDEMA PULMONAR & INSUFICIENCIA RESPIRATORIA	1,614	158	0,83	37,91	8,15	5,36	1	38
143	DOLOR TORACICO	0,5451	156	0,82	38,73	5,40	3,30	0	19
544	ICC & ARRITMIA CARDIACA CON CC MAYOR	3,5415	151	0,79	39,52	9,74	8,75	0	71
55	PROCEDIMIENTOS MISCELANEOS SOBRE OIDO, NARIZ, BOCA & GARGANTA	0,6519	146	0,77	40,29	2,05	1,22	0	9
183	ESOFAGITIS, GASTROENTERITIS & TRAST.DIGEST. MISCELANEOS EDAD > 17 SIN CC	0,5754	144	0,76	41,04	5,82	4,87	1	32
311	PROCEDIMIENTOS TRANSURETRALES SIN CC	0,7532	133	0,70	41,74	3,12	1,58	1	11
364	DILATAION & LEGRADO, CONIZACION EXCEPTO POR NEOPLASIA MALIGNA	0,6057	122	0,64	42,38	2,16	1,01	0	7
122	TRAST.CIRCULATORIOS CON IAM SIN COMPL.CARDIOVASCULARES ALTA CON VIDA	1,8758	121	0,64	43,02	10,40	5,36	1	31

**ALTAS TOTALES**

**1,3163 19.046**

**6,74**

**GRDs MÁS FRECUENTES POR HOSPITAL**

2857 H. PRINCIPE DE ASTURIAS

Grupo 2

AÑO 2001

GRD	DESCRIPCIÓN	PESO	ALTAS	%	% ACUM.	EM	D.E.	MIN.	MAX.
373	PARTO SIN COMPLICACIONES	0,4842	1.735	8,61	8,61	2,32	0,60	0	9
541	TRAST.RESPIRATORIOS EXC. INFECCIONES, BRONQUITIS, ASMA CON CC MAYOR	2,4647	774	3,84	12,44	11,72	9,62	0	110
372	PARTO CON COMPLICACIONES	0,588	544	2,70	15,14	2,87	1,74	1	23
381	ABORTO CON DILATACION & LEGRADO, ASPIRACION O HISTEROTOMIA	0,4741	401	1,99	17,13	2,02	1,28	0	15
359	PROC. SOBRE UTERO & ANEJOS POR CA.IN SITU & PROCESO NO MALIGNO SIN CC	1,0667	393	1,95	19,08	3,44	2,50	1	17
127	INSUFICIENCIA CARDIACA & SHOCK	1,524	346	1,72	20,80	9,48	6,00	1	40
629	NEONATO, PESO AL NACER > 2499 G, SIN P.QUIR.SIGNIF., DIAG NEONATO NORMAL	0,2387	342	1,70	22,49	1,62	2,05	0	18
371	CESAREA, SIN COMPLICACIONES	0,8965	312	1,55	24,04	4,61	1,78	2	18
775	BRONQUITIS & ASMA EDAD<18 SIN CC	0,5998	290	1,44	25,48	3,53	2,04	0	11
544	ICC & ARRITMIA CARDIACA CON CC MAYOR	3,5415	284	1,41	26,89	12,95	12,05	0	145
777	ESOFAGITIS, GASTROENTERITIS & TRAST.DIGESTIVOS MISCELANEOS EDAD<18 SIN C	0,4346	273	1,35	28,24	2,93	2,22	0	15
15	ACCIDENTE ISQUEMICO TRANSITORIO & OCLUSIONES PRECEREBRALES	0,9255	211	1,05	29,29	8,63	6,02	1	44
175	HEMORRAGIA GASTROINTESTINAL SIN CC	0,8343	209	1,04	30,32	4,96	3,46	0	29
158	PROCEDIMIENTOS SOBRE ANO & ENTEROSTOMIA SIN CC	0,5935	203	1,01	31,33	2,35	3,10	0	34
125	TRAST.CIRCULATORIOS EXCEPTO IAM, CON CATETERISMO SIN DIAG. COMPLEJO	0,6544	194	0,96	32,29	2,88	3,62	0	28
162	PROCEDIMIENTOS SOBRE HERNIA INGUINAL & FEMORAL EDAD>17 SIN CC	0,6691	187	0,93	33,22	1,51	1,10	0	8
370	CESAREA, CON COMPLICACIONES	1,1062	180	0,89	34,11	4,99	2,40	3	18
209	REIMPLANTACION MAYOR ARTICULACION & MIEMBRO EXTR.INFERIOR SIN INFECCION	3,4898	176	0,87	34,99	12,26	7,63	5	69
140	ANGINA DE PECHO	0,8999	169	0,84	35,82	7,58	5,26	0	43
167	APENDICECTOMIA SIN DIAGNOSTICO PRINCIPAL COMPLICADO SIN CC	0,8053	159	0,79	36,61	3,35	1,56	1	8
143	DOLOR TORACICO	0,5451	153	0,76	37,37	5,33	2,40	0	14
14	TRASTORNOS CEREBROVASCULARES ESPECIFICOS EXCEPTO AIT	2,0431	153	0,76	38,13	9,85	8,32	0	50
773	NEUMONIA SIMPLE & PLEURITIS EDAD<18 SIN CC	0,7187	151	0,75	38,88	3,75	2,96	0	33
102	OTROS DIAGNOSTICOS DE APARATO RESPIRATORIO SIN CC	0,649	144	0,71	39,59	5,82	3,66	0	22
89	NEUMONIA SIMPLE & PLEURITIS EDAD>17 CON CC	1,4274	143	0,71	40,30	12,41	11,40	0	79

**ALTAS TOTALES**

**1,3270 20.162**

**6,77**

**GRDs MÁS FRECUENTES POR HOSPITAL**

2858 H. SANTA CRISTINA

Grupo 5

AÑO 2001

GRD	DESCRIPCIÓN	PESO	ALTAS	%	% ACUM.	EM	D.E.	MIN.	MAX.
373	PARTO SIN COMPLICACIONES	0,4842	1.493	14,94	14,94	2,59	0,76	1	7
372	PARTO CON COMPLICACIONES	0,588	984	9,85	24,79	3,13	1,25	0	13
162	PROCEDIMIENTOS SOBRE HERNIA INGUINAL & FEMORAL EDAD > 17 SIN CC	0,6691	623	6,24	31,03	1,34	0,55	0	5
359	PROC. SOBRE UTERO & ANEJOS POR CA.IN SITU & PROCESO NO MALIGNO SIN CC	1,0667	503	5,04	36,07	4,88	2,59	1	16
381	ABORTO CON DILATACION & LEGRADO, ASPIRACION O HISTEROTOMIA	0,4741	394	3,94	40,01	1,36	1,01	0	9
267	PROCEDIMIENTOS DE REGION PERIANAL & ENFERMEDAD PILONIDAL	0,5241	311	3,11	43,12	1,19	0,44	0	3
158	PROCEDIMIENTOS SOBRE ANO & ENTEROSTOMIA SIN CC	0,5935	300	3,00	46,13	1,25	0,54	0	6
39	PROCEDIMIENTOS SOBRE CRISTALINO CON O SIN VITRECTOMIA	0,8158	293	2,93	49,06	1,10	0,44	0	5
270	OTROS PROCEDIMIENTOS SOBRE PIEL, T.SUBCUTANEO & MAMA SIN CC	0,9575	285	2,85	51,91	0,93	1,07	0	9
119	LIGADURA & STRIPPING DE VENAS	0,7767	254	2,54	54,45	1,18	0,41	0	3
371	CESAREA, SIN COMPLICACIONES	0,8965	253	2,53	56,99	6,03	1,25	4	12
160	PROCEDIMIENTOS SOBRE HERNIA EXCEPTO INGUINAL & FEMORAL EDAD > 17 SIN CC	0,9318	213	2,13	59,12	1,56	0,85	0	4
261	PROC. S. MAMA POR PROCESO NO MALIGNO EXCEPTO BIOPSIA & EXCISION LOCAL	0,9936	199	1,99	61,11	2,55	1,38	0	13
370	CESAREA, CON COMPLICACIONES	1,1062	189	1,89	63,00	6,42	1,72	4	15
628	NEONATO, PESO AL NACER > 2499 G, SIN P. QUIR. SIGNIF., CON PROBLEMAS MENORES	0,6893	171	1,71	64,71	5,10	1,98	1	18
383	OTROS DIAGNOSTICOS ANTEPARTO CON COMPLICACIONES MEDICAS	0,5872	157	1,57	66,29	3,00	2,33	0	17
541	TRAST.RESPIRATORIOS EXC. INFECCIONES, BRONQUITIS, ASMA CON CC MAYOR	2,4647	146	1,46	67,75	12,07	9,17	1	71
260	MASTECTOMIA SUBTOTAL POR NEOPLASIA MALIGNA SIN CC	0,9415	131	1,31	69,06	5,23	3,35	0	15
384	OTROS DIAGNOSTICOS ANTEPARTO SIN COMPLICACIONES MEDICAS	0,4144	114	1,14	70,20	2,25	2,01	0	12
379	AMENAZA DE ABORTO	0,4245	106	1,06	71,26	2,94	2,91	0	15
364	DILATACION & LEGRADO, CONIZACION EXCEPTO POR NEOPLASIA MALIGNA	0,6057	103	1,03	72,29	2,05	1,54	0	14
629	NEONATO, PESO AL NACER > 2499 G, SIN P. QUIR. SIGNIF., DIAG NEONATO NORMAL	0,2387	100	1,00	73,29	3,20	1,62	1	11
651	CESAREA DE ALTO RIESGO SIN CC	1,0785	99	0,99	74,28	6,63	2,62	4	19
311	PROCEDIMIENTOS TRANSURETRALES SIN CC	0,7532	94	0,94	75,23	1,41	0,54	1	3
358	PROC. SOBRE UTERO & ANEJOS POR CA.IN SITU & PROCESO NO MALIGNO CON CC	1,4547	88	0,88	76,11	6,92	2,48	2	16

**ALTAS TOTALES**

**0,8968 9.990**

**3,75**

**GRDs MÁS FRECUENTES POR HOSPITAL**

2870 H. CARLOS III

Grupo 5

AÑO 2001

GRD	DESCRIPCIÓN	PESO	ALTAS	%	% ACUM.	EM	D.E.	MIN.	MAX.
541	TRAST.RESPIRATORIOS EXC. INFECCIONES, BRONQUITIS, ASMA CON CC MAYOR	2,4647	392	11,83	11,83	12,62	9,88	1	127
127	INSUFICIENCIA CARDIACA & SHOCK	1,524	284	8,57	20,40	10,58	7,52	1	85
162	PROCEDIMIENTOS SOBRE HERNIA INGUINAL & FEMORAL EDAD> 17 SIN CC	0,6691	151	4,56	24,96	1,01	0,11	1	2
140	ANGINA DE PECHO	0,8999	136	4,11	29,07	9,59	4,97	1	32
158	PROCEDIMIENTOS SOBRE ANO & ENTEROSTOMIA SIN CC	0,5935	135	4,07	33,14	1,01	0,09	1	2
35	OTROS TRASTORNOS DEL SISTEMA NERVIOSO SIN CC	0,8986	114	3,44	36,58	1,00	0,00	1	1
101	OTROS DIAGNOSTICOS DE APARATO RESPIRATORIO CON CC	1,0461	114	3,44	40,02	11,08	6,58	2	49
87	EDEMA PULMONAR & INSUFICIENCIA RESPIRATORIA	1,614	103	3,11	43,13	10,66	4,98	1	38
198	COLECISTECTOMIA SIN EXPLORACION VIA BILIAR SIN CC	1,3311	103	3,11	46,24	1,25	0,85	1	7
88	ENFERMEDAD PULMONAR OBSTRUCTIVA CRONICA	1,2134	101	3,05	49,29	10,07	5,21	3	39
544	ICC & ARRITMIA CARDIACA CON CC MAYOR	3,5415	87	2,63	51,92	12,60	7,23	1	38
432	OTROS DIAGNOSTICOS DE TRASTORNO MENTAL	1,1058	86	2,60	54,51	1,03	0,24	1	3
714	HIV CON DIAGNOSTICO RELACIONADO SIGNIFICATIVO	2,0452	86	2,60	57,11	10,85	9,61	2	71
423	OTROS DIAGNOSTICOS DE ENFERMEDAD INFECCIOSA & PARASITARIA	1,0743	73	2,20	59,31	4,84	3,66	1	29
89	NEUMONIA SIMPLE & PLEURITIS EDAD> 17 CON CC	1,4274	68	2,05	61,36	10,94	4,35	2	21
138	ARRITMIAS CARDIACAS & TRASTORNOS DE CONDUCCION CON CC	1,2878	61	1,84	63,21	8,87	4,41	1	19
557	TRASTORNOS HEPATOBILIARES Y DE PANCREAS CON CC MAYOR	3,6802	48	1,45	64,65	8,42	7,09	1	33
124	TRAST.CIRCULATORIOS EXCEPTO IAM, CON CATETERISMO & DIAG. COMPLEJO	1,3681	44	1,33	65,98	12,84	5,62	3	30
143	DOLOR TORACICO	0,5451	39	1,18	67,16	7,77	2,68	2	15
160	PROCEDIMIENTOS SOBRE HERNIA EXCEPTO INGUINAL & FEMORAL EDAD> 17 SIN CC	0,9318	38	1,15	68,31	1,29	0,69	1	4
543	TRAST.CIRCULATORIOS EXCEPTO IAM, ENDOCARDITIS, ICC & ARRITMIA CON CC MAY	2,674	35	1,06	69,36	11,54	8,78	1	42
139	ARRITMIAS CARDIACAS & TRASTORNOS DE CONDUCCION SIN CC	0,7973	30	0,91	70,27	8,03	4,30	1	22
294	DIABETES EDAD> 35	0,9957	29	0,88	71,14	5,59	2,61	3	14
132	ATEROSCLEROSIS CON CC	1,044	27	0,81	71,96	11,70	6,41	3	28
102	OTROS DIAGNOSTICOS DE APARATO RESPIRATORIO SIN CC	0,649	27	0,81	72,77	7,74	3,94	1	15

**ALTAS TOTALES**

**1,5794 3.313**

**8,39**

**GRDs MÁS FRECUENTES POR HOSPITAL**

2871 H. DEL NIÑO JESUS

Grupo 5

AÑO 2001

GRD	DESCRIPCIÓN	PESO	ALTAS	%	% ACUM.	EM	D.E.	MIN.	MAX.
777	ESOFAGITIS, GASTROENTERITIS & TRAST.DIGESTIVOS MISCELANEOS EDAD < 18 SIN C	0,4346	595	7,24	7,24	3,65	3,26	0	53
775	BRONQUITIS & ASMA EDAD < 18 SIN CC	0,5998	372	4,52	11,76	4,69	2,63	0	22
410	QUIMIOTERAPIA	1,0995	322	3,92	15,68	3,95	3,38	1	35
753	REHABILITACION PARA TRASTORNO COMPULSIVO NUTRICIONAL	3,183	315	3,83	19,51	12,94	14,96	0	137
340	PROCEDIMIENTOS SOBRE TESTICULO, PROCESO NO MALIGNO EDAD < 18	0,6002	260	3,16	22,67	1,57	1,14	0	16
773	NEUMONIA SIMPLE & PLEURITIS EDAD < 18 SIN CC	0,7187	238	2,90	25,57	5,84	2,67	1	17
163	PROCEDIMIENTOS SOBRE HERNIA EDAD < 18	0,6195	227	2,76	28,33	1,44	1,42	0	16
41	PROCEDIMIENTOS EXTRAOCULARES EXCEPTO ORBITA EDAD < 18	0,6267	227	2,76	31,09	1,96	1,33	0	21
762	CONMOCION, LESION INTRACRANEAL CON COMA < 1H O SIN COMA EDAD < 18	0,3035	203	2,47	33,56	1,04	0,90	0	5
70	OTITIS MEDIA & ITRS EDAD < 18	0,6006	202	2,46	36,02	4,68	5,20	1	51
769	CONVULSIONES & CEFALEA EDAD < 18 SIN CC	0,7536	197	2,40	38,41	4,44	5,01	0	43
167	APENDICECTOMIA SIN DIAGNOSTICO PRINCIPAL COMPLICADO SIN CC	0,8053	138	1,68	40,09	4,24	1,85	1	16
422	ENFERMEDAD VIRICA & FIEBRE DE ORIGEN DESCONOCIDO EDAD < 18	0,5897	133	1,62	41,71	3,68	2,28	0	15
35	OTROS TRASTORNOS DEL SISTEMA NERVIOSO SIN CC	0,8986	132	1,61	43,32	1,54	2,06	0	18
62	MIRINGOTOMIA CON INSERCIÓN DE TUBO EDAD < 18	0,5678	126	1,53	44,85	1,85	1,89	0	13
60	AMIGDALECTOMIA & O ADENOIDECTOMIA SOLO, EDAD < 18	0,5031	118	1,44	46,28	1,77	0,73	1	4
100	SIGNOS & SINTOMAS RESPIRATORIOS SIN CC	0,6296	112	1,36	47,65	1,73	2,12	0	15
343	CIRCUNCISION EDAD < 18	0,3211	110	1,34	48,98	1,18	0,45	0	2
212	PROC. DE CADERA & FEMUR EXCEPTO ARTICULACION MAYOR EDAD < 18	2,0561	108	1,31	50,30	6,11	5,89	1	48
628	NEONATO, PESO AL NACER > 2499 G, SIN P. QUIR. SIGNIF., CON PROBLEMAS MENORES	0,6893	96	1,17	51,47	5,52	3,08	1	18
322	INFECCIONES DE RIÑÓN & TRACTO URINARIO EDAD < 18	0,8898	87	1,06	52,52	5,98	2,60	1	17
256	OTROS DIAGNOSTICOS DE SISTEMA MUSCULOESQUELETICO & TEJIDO CONECTIVO	0,7288	84	1,02	53,55	2,89	4,85	0	24
21	MENINGITIS VIRICA	0,8583	80	0,97	54,52	4,40	1,99	2	12
227	PROCEDIMIENTOS SOBRE TEJIDOS BLANDOS SIN CC	0,9264	79	0,96	55,48	2,75	1,44	1	10
231	EXCISION LOCAL & ELIMINACION DISP. FIJACION INTERNA EXC. CADERA & FEMUR	1,3677	78	0,95	56,43	3,29	5,26	0	29

**ALTAS TOTALES**

**1,2393 8.221**

**5,21**

**GRDs MÁS FRECUENTES POR HOSPITAL**

2872 H. DE LA PRINCESA

Grupo 3

AÑO 2001

GRD	DESCRIPCIÓN	PESO	ALTAS	%	% ACUM.	EM	D.E.	MIN.	MAX.
541	TRAST.RESPIRATORIOS EXC. INFECCIONES, BRONQUITIS, ASMA CON CC MAYOR	2,4647	1.020	6,47	6,47	10,46	7,42	0	69
544	ICC & ARRITMIA CARDIACA CON CC MAYOR	3,5415	350	2,22	8,69	9,67	9,66	0	120
209	REIMPLANTACION MAYOR ARTICULACION & MIEMBRO EXTR.INFERIOR SIN INFECCION	3,4898	336	2,13	10,82	10,74	5,19	3	52
14	TRASTORNOS CEREBROVASCULARES ESPECIFICOS EXCEPTO AIT	2,0431	295	1,87	12,69	11,29	9,22	0	63
112	PROCEDIMIENTOS CARDIOVASCULARES PERCUTANEOS	1,6896	259	1,64	14,33	4,44	3,39	0	17
430	PSICOSIS	1,5274	259	1,64	15,97	19,41	14,01	0	106
125	TRAST.CIRCULATORIOS EXCEPTO IAM, CON CATETERISMO SIN DIAG. COMPLEJO	0,6544	223	1,41	17,39	4,07	3,99	0	32
219	PROC. EXTR.INFERIOR & HUMERO EXC. CADERA,PIE,FEMUR EDAD> 17 SIN CC	1,3168	203	1,29	18,67	6,78	4,18	1	27
39	PROCEDIMIENTOS SOBRE CRISTALINO CON O SIN VITRECTOMIA	0,8158	168	1,07	19,74	3,05	2,14	0	13
55	PROCEDIMIENTOS MISCELANEOS SOBRE OIDO, NARIZ, BOCA & GARGANTA	0,6519	168	1,07	20,80	2,67	1,44	1	9
175	HEMORRAGIA GASTROINTESTINAL SIN CC	0,8343	165	1,05	21,85	7,56	4,28	2	22
557	TRASTORNOS HEPATOBILIARES Y DE PANCREAS CON CC MAYOR	3,6802	158	1,00	22,85	17,16	15,02	0	95
349	HIPERTROFIA PROSTATICA BENIGNA SIN CC	0,5662	157	1,00	23,85	2,22	0,86	1	9
211	PROC. DE CADERA & FEMUR EXCEPTO ARTICULACION MAYOR EDAD> 17 SIN CC	2,2318	155	0,98	24,83	13,23	11,15	2	131
101	OTROS DIAGNOSTICOS DE APARATO RESPIRATORIO CON CC	1,0461	151	0,96	25,79	9,42	5,94	0	34
222	PROCEDIMIENTOS SOBRE LA RODILLA SIN CC	1,0785	143	0,91	26,69	2,47	1,35	0	8
127	INSUFICIENCIA CARDIACA & SHOCK	1,524	143	0,91	27,60	8,08	6,20	0	41
311	PROCEDIMIENTOS TRANSURETRALES SIN CC	0,7532	138	0,88	28,48	5,65	3,09	1	25
165	APENDICECTOMIA CON DIAGNOSTICO PRINCIPAL COMPLICADO SIN CC	1,3866	134	0,85	29,33	3,70	2,01	1	11
102	OTROS DIAGNOSTICOS DE APARATO RESPIRATORIO SIN CC	0,649	129	0,82	30,14	7,46	5,38	1	54
183	ESOFAGITIS, GASTROENTERITIS & TRAST.DIGEST. MISCELANEOS EDAD> 17 SIN CC	0,5754	126	0,80	30,94	8,25	6,36	0	43
162	PROCEDIMIENTOS SOBRE HERNIA INGUINAL & FEMORAL EDAD> 17 SIN CC	0,6691	122	0,77	31,72	3,57	2,91	0	14
1	CRANEOTOMIA EDAD> 17 EXCEPTO POR TRAUMA	4,1018	120	0,76	32,48	19,32	16,44	0	98
63	OTROS PROCEDIMIENTOS QUIRURGICOS SOBRE OIDO, NARIZ, BOCA & GARGANTA	1,6619	119	0,75	33,23	3,90	3,96	1	33
119	LIGADURA & STRIPPING DE VENAS	0,7767	118	0,75	33,98	2,52	2,69	0	30

**ALTAS TOTALES**

**2,1625 15.771**

**10,55**

**GRDs MÁS FRECUENTES POR HOSPITAL**

2873 H. CENTRAL CRUZ ROJA

Grupo 5

AÑO 2001

GRD	DESCRIPCIÓN	PESO	ALTAS	%	% ACUM.	EM	D.E.	MIN.	MAX.
39	PROCEDIMIENTOS SOBRE CRISTALINO CON O SIN VITRECTOMIA	0,8158	636	9,63	9,63	1,30	0,47	0	3
119	LIGADURA & STRIPPING DE VENAS	0,7767	603	9,13	18,76	1,09	0,32	0	4
541	TRAST.RESPIRATORIOS EXC. INFECCIONES, BRONQUITIS, ASMA CON CC MAYOR	2,4647	538	8,15	26,90	12,43	7,94	0	82
162	PROCEDIMIENTOS SOBRE HERNIA INGUINAL & FEMORAL EDAD > 17 SIN CC	0,6691	414	6,27	33,17	1,37	0,84	0	13
225	PROCEDIMIENTOS SOBRE EL PIE	1,1226	307	4,65	37,82	1,16	1,52	0	27
544	ICC & ARRITMIA CARDIACA CON CC MAYOR	3,5415	243	3,68	41,50	14,61	9,83	0	91
462	REHABILITACION	2,389	207	3,13	44,63	25,34	13,94	0	73
209	REIMPLANTACION MAYOR ARTICULACION & MIEMBRO EXTR.INFERIOR SIN INFECCION	3,4898	190	2,88	47,51	9,77	3,48	5	33
494	COLECISTECTOMIA LAPAROSCOPICA SIN EXPLORAC. CONDUCTO BILIAR SIN CC	0,8452	167	2,53	50,04	1,47	0,73	0	4
222	PROCEDIMIENTOS SOBRE LA RODILLA SIN CC	1,0785	149	2,26	52,29	1,38	1,09	0	10
160	PROCEDIMIENTOS SOBRE HERNIA EXCEPTO INGUINAL & FEMORAL EDAD > 17 SIN CC	0,9318	130	1,97	54,26	3,02	2,33	1	11
127	INSUFICIENCIA CARDIACA & SHOCK	1,524	127	1,92	56,18	12,37	7,26	1	37
758	PROCEDIMIENTOS SOBRE ESPALDA & CUELLO EXC. FUSION ESPINAL SIN CC	1,0751	110	1,67	57,85	6,28	2,42	3	19
15	ACCIDENTE ISQUEMICO TRANSITORIO & OCLUSIONES PRECEREBRALES	0,9255	103	1,56	59,41	15,19	14,50	1	67
14	TRASTORNOS CEREBROVASCULARES ESPECIFICOS EXCEPTO AIT	2,0431	100	1,51	60,92	17,44	15,63	0	84
337	PROSTATECTOMIA TRANSURETRAL SIN CC	0,9272	86	1,30	62,23	5,55	1,28	4	9
540	INFECCIONES & INFLAMACIONES RESPIRATORIAS CON CC MAYOR	3,6705	77	1,17	63,39	17,10	11,02	0	56
232	ARTROSCOPIA	0,7902	77	1,17	64,56	1,21	0,80	0	7
161	PROCEDIMIENTOS SOBRE HERNIA INGUINAL & FEMORAL EDAD > 17 CON CC	1,2597	71	1,07	65,63	1,70	0,99	1	5
359	PROC. SOBRE UTERO & ANEJOS POR CA.IN SITU & PROCESO NO MALIGNO SIN CC	1,0667	70	1,06	66,69	5,57	1,17	1	8
356	PROC. DE RECONSTRUCCION APARATO GENITAL FEMENINO	0,9314	69	1,04	67,74	5,13	1,53	2	12
88	ENFERMEDAD PULMONAR OBSTRUCTIVA CRONICA	1,2134	69	1,04	68,78	9,67	4,92	3	26
101	OTROS DIAGNOSTICOS DE APARATO RESPIRATORIO CON CC	1,0461	69	1,04	69,83	11,13	8,77	0	58
533	OTROS TRAST. SISTEMA NERVIOSO EXC. AIT, CONVULSIONES & CEFALEA CON CC MA	4,8524	64	0,97	70,79	18,52	13,83	0	68
55	PROCEDIMIENTOS MISCELANEOS SOBRE OIDO, NARIZ, BOCA & GARGANTA	0,6519	60	0,91	71,70	1,22	0,85	0	6

**ALTAS TOTALES**

**1,5089 6.605**

**6,98**

**GRDs MÁS FRECUENTES POR HOSPITAL**

2874 H. CLÍNICO. SAN CARLOS

Grupo 4

AÑO 2001

GRD	DESCRIPCIÓN	PESO	ALTAS	%	% ACUM.	EM	D.E.	MIN.	MAX.
373	PARTO SIN COMPLICACIONES	0,4842	1.462	4,13	4,13	2,60	2,16	0	55
541	TRAST.RESPIRATORIOS EXC. INFECCIONES, BRONQUITIS, ASMA CON CC MAYOR	2,4647	1.107	3,13	7,25	11,79	9,55	0	83
112	PROCEDIMIENTOS CARDIOVASCULARES PERCUTANEOS	1,6896	945	2,67	9,92	3,99	4,64	0	36
127	INSUFICIENCIA CARDIACA & SHOCK	1,524	757	2,14	12,06	9,47	6,96	0	65
125	TRAST.CIRCULATORIOS EXCEPTO IAM, CON CATETERISMO SIN DIAG. COMPLEJO	0,6544	554	1,56	13,62	3,12	4,83	0	40
372	PARTO CON COMPLICACIONES	0,588	545	1,54	15,16	2,89	2,28	0	43
359	PROC. SOBRE UTERO & ANEJOS POR CA.IN SITU & PROCESO NO MALIGNO SIN CC	1,0667	533	1,50	16,67	4,55	3,72	0	27
381	ABORTO CON DILATACION & LEGRADO, ASPIRACION O HISTEROTOMIA	0,4741	531	1,50	18,17	1,19	1,05	0	12
14	TRASTORNOS CEREBROVASCULARES ESPECIFICOS EXCEPTO AIT	2,0431	526	1,49	19,65	9,53	13,48	0	238
162	PROCEDIMIENTOS SOBRE HERNIA INGUINAL & FEMORAL EDAD > 17 SIN CC	0,6691	482	1,36	21,01	2,24	2,05	0	21
430	PSICOSIS	1,5274	464	1,31	22,32	25,85	30,43	0	218
183	ESOFAGITIS, GASTROENTERITIS & TRAST.DIGEST. MISCELANEOS EDAD > 17 SIN CC	0,5754	434	1,23	23,55	5,95	5,36	0	52
88	ENFERMEDAD PULMONAR OBSTRUCTIVA CRONICA	1,2134	432	1,22	24,77	8,81	6,61	0	69
544	ICC & ARRITMIA CARDIACA CON CC MAYOR	3,5415	411	1,16	25,93	13,11	13,30	0	157
209	REIMPLANTACION MAYOR ARTICULACION & MIEMBRO EXTR.INFERIOR SIN INFECCION	3,4898	404	1,14	27,07	17,19	13,98	1	157
371	CESAREA, SIN COMPLICACIONES	0,8965	402	1,14	28,20	6,59	4,49	1	48
158	PROCEDIMIENTOS SOBRE ANO & ENTEROSTOMIA SIN CC	0,5935	359	1,01	29,22	2,64	3,03	0	30
55	PROCEDIMIENTOS MISCELANEOS SOBRE OIDO, NARIZ, BOCA & GARGANTA	0,6519	313	0,88	30,10	2,25	2,46	0	30
629	NEONATO, PESO AL NACER > 2499 G, SIN P.QUIR.SIGNIF., DIAG NEONATO NORMAL	0,2387	309	0,87	30,97	3,34	2,79	0	17
494	COLECISTECTOMIA LAPAROSCOPICA SIN EXPLORAC. CONDUCTO BILIAR SIN CC	0,8452	295	0,83	31,81	4,29	4,43	1	31
140	ANGINA DE PECHO	0,8999	287	0,81	32,62	7,26	4,70	0	38
89	NEUMONIA SIMPLE & PLEURITIS EDAD > 17 CON CC	1,4274	285	0,80	33,42	10,89	7,46	0	64
42	PROCEDIMIENTOS INTRAOCULARES EXCEPTO RETINA, IRIS & CRISTALINO	1,0176	281	0,79	34,22	1,83	2,37	0	21
175	HEMORRAGIA GASTROINTESTINAL SIN CC	0,8343	268	0,76	34,97	6,27	3,79	1	20
182	ESOFAGITIS, GASTROENTERITIS & TRAST.DIGEST. MISCELANEOS EDAD > 17 CON CC	0,873	254	0,72	35,69	9,13	8,68	1	102

**ALTAS TOTALES**

**1,7152 35.416**

**9,26**

**GRDs MÁS FRECUENTES POR HOSPITAL**

2880 F.H.ALCORCÓN

Grupo 2

AÑO 2001

GRD	DESCRIPCIÓN	PESO	ALTAS	%	% ACUM.	EM	D.E.	MIN.	MAX.
373	PARTO SIN COMPLICACIONES	0,4842	1.140	7,12	7,12	2,43	0,65	1	10
541	TRAST.RESPIRATORIOS EXC. INFECCIONES, BRONQUITIS, ASMA CON CC MAYOR	2,4647	654	4,09	11,21	6,72	5,81	0	96
372	PARTO CON COMPLICACIONES	0,588	533	3,33	14,54	2,71	1,05	1	14
359	PROC. SOBRE UTERO & ANEJOS POR CA.IN SITU & PROCESO NO MALIGNO SIN CC	1,0667	318	1,99	16,53	3,38	1,62	0	16
381	ABORTO CON DILATAION & LEGRADO, ASPIRACION O HISTEROTOMIA	0,4741	299	1,87	18,40	0,92	0,73	0	5
629	NEONATO, PESO AL NACER > 2499 G, SIN P.QUIR.SIGNIF., DIAG NEONATO NORMAL	0,2387	292	1,82	20,22	1,80	1,45	0	10
544	ICC & ARRITMIA CARDIACA CON CC MAYOR	3,5415	276	1,72	21,94	6,84	4,26	0	24
209	REIMPLANTACION MAYOR ARTICULACION & MIEMBRO EXTR.INFERIOR SIN INFECCION	3,4898	241	1,51	23,45	9,00	3,69	5	30
162	PROCEDIMIENTOS SOBRE HERNIA INGUINAL & FEMORAL EDAD > 17 SIN CC	0,6691	239	1,49	24,94	1,43	1,24	0	10
87	EDEMA PULMONAR & INSUFICIENCIA RESPIRATORIA	1,614	237	1,48	26,42	5,30	3,36	0	24
467	OTROS FACTORES QUE INFLUYEN EN EL ESTADO DE SALUD	0,2522	224	1,40	27,82	0,51	1,09	0	13
371	CESAREA, SIN COMPLICACIONES	0,8965	202	1,26	29,09	3,75	1,21	2	11
127	INSUFICIENCIA CARDIACA & SHOCK	1,524	196	1,22	30,31	7,10	6,62	0	50
14	TRASTORNOS CEREBROVASCULARES ESPECIFICOS EXCEPTO AIT	2,0431	185	1,16	31,47	6,96	6,29	0	44
777	ESOFAGITIS, GASTROENTERITIS & TRAST.DIGESTIVOS MISCELANEOS EDAD < 18 SIN C	0,4346	182	1,14	32,60	2,63	1,71	0	11
167	APENDICECTOMIA SIN DIAGNOSTICO PRINCIPAL COMPLICADO SIN CC	0,8053	171	1,07	33,67	2,85	2,47	1	28
211	PROC. DE CADERA & FEMUR EXCEPTO ARTICULACION MAYOR EDAD > 17 SIN CC	2,2318	159	0,99	34,67	8,12	4,05	1	28
158	PROCEDIMIENTOS SOBRE ANO & ENTEROSTOMIA SIN CC	0,5935	156	0,97	35,64	1,67	1,47	0	9
39	PROCEDIMIENTOS SOBRE CRISTALINO CON O SIN VITRECTOMIA	0,8158	146	0,91	36,55	1,06	0,86	0	5
775	BRONQUITIS & ASMA EDAD < 18 SIN CC	0,5998	144	0,90	37,45	3,31	1,71	0	8
183	ESOFAGITIS, GASTROENTERITIS & TRAST.DIGEST. MISCELANEOS EDAD > 17 SIN CC	0,5754	133	0,83	38,28	4,61	3,88	0	33
175	HEMORRAGIA GASTROINTESTINAL SIN CC	0,8343	130	0,81	39,10	4,05	2,24	1	19
15	ACCIDENTE ISQUEMICO TRANSITORIO & OCLUSIONES PRECEREBRALES	0,9255	119	0,74	39,84	5,24	6,20	1	55
569	TRAST. DE RIÑÓN & TRACTO URINARIO EXCEPTO INSUFICIENCIA RENAL CON CC MAY	1,7581	116	0,72	40,56	7,22	5,25	0	30
204	TRASTORNOS DE PANCREAS EXCEPTO NEOPLASIA MALIGNA	1,0403	115	0,72	41,28	7,21	6,20	1	47

**ALTAS TOTALES**

**1,4673 16.004**

**5,39**

Murcia



**GRDs MÁS FRECUENTES POR COMUNIDADES AUTÓNOMAS**

**MURCIA  
AÑO 2001**

GRD	DESCRIPCIÓN	PESO	ALTAS	%	% ACUM.	EM	D.E.	MIN.	MAX.
373	PARTO SIN COMPLICACIONES	0,4842	6.885	8,25	8,25	2,99	2,90	0	187
372	PARTO CON COMPLICACIONES	0,588	2.815	3,37	11,62	3,46	2,74	0	34
381	ABORTO CON DILATACION & LEGRADO, ASPIRACION O HISTEROTOMIA	0,4741	1.538	1,84	13,47	2,02	1,55	0	32
541	TRAST.RESPIRATORIOS EXC. INFECCIONES, BRONQUITIS, ASMA CON CC MAYOR	2,4647	1.308	1,57	15,04	9,90	8,19	0	77
371	CESAREA, SIN COMPLICACIONES	0,8965	1.301	1,56	16,59	6,95	3,76	1	54
379	AMENAZA DE ABORTO	0,4245	1.285	1,54	18,13	3,91	4,52	0	98
112	PROCEDIMIENTOS CARDIOVASCULARES PERCUTANEOS	1,6896	1.265	1,52	19,65	3,51	4,94	0	57
88	ENFERMEDAD PULMONAR OBSTRUCTIVA CRÓNICA	1,2134	1.161	1,39	21,04	7,16	4,63	0	49
383	OTROS DIAGNOSTICOS ANTEPARTO CON COMPLICACIONES MEDICAS	0,5872	1.096	1,31	22,35	3,63	2,77	0	27
14	TRASTORNOS CEREBROVASCULARES ESPECIFICOS EXCEPTO AIT	2,0431	1.089	1,31	23,66	9,71	7,73	0	66
127	INSUFICIENCIA CARDIACA & SHOCK	1,524	1.064	1,28	24,93	8,08	6,46	0	96
183	ESOFAGITIS, GASTROENTERITIS & TRAST.DIGEST. MISCELANEOS EDAD > 17 SIN CC	0,5754	930	1,11	26,05	5,50	4,34	0	32
167	APENDICECTOMIA SIN DIAGNOSTICO PRINCIPAL COMPLICADO SIN CC	0,8053	920	1,10	27,15	3,79	1,77	0	20
359	PROC. SOBRE UTERO & ANEJOS POR CA.IN SITU & PROCESO NO MALIGNO SIN CC	1,0667	833	1,00	28,15	6,43	3,21	0	25
777	ESOFAGITIS, GASTROENTERITIS & TRAST.DIGESTIVOS MISCELANEOS EDAD < 18 SIN C	0,4346	817	0,98	29,13	3,58	4,43	0	95
140	ANGINA DE PECHO	0,8999	769	0,92	30,05	5,85	3,89	0	45
209	REIMPLANTACION MAYOR ARTICULACION & MIEMBRO EXTR.INFERIOR SIN INFECCION	3,4898	733	0,88	30,93	10,47	5,65	1	57
143	DOLOR TORACICO	0,5451	717	0,86	31,79	4,61	3,31	0	36
384	OTROS DIAGNOSTICOS ANTEPARTO SIN COMPLICACIONES MEDICAS	0,4144	645	0,77	32,56	2,97	3,03	0	31
364	DILATACION & LEGRADO, CONIZACION EXCEPTO POR NEOPLASIA MALIGNA	0,6057	625	0,75	33,31	2,43	1,41	0	11
15	ACCIDENTE ISQUEMICO TRANSITORIO & OCLUSIONES PRECEREBRALES	0,9255	620	0,74	34,05	6,51	4,81	0	53
162	PROCEDIMIENTOS SOBRE HERNIA INGUINAL & FEMORAL EDAD > 17 SIN CC	0,6691	619	0,74	34,80	2,33	1,66	0	18
494	COLECISTECTOMIA LAPAROSCOPICA SIN EXPLORAC. CONDUCTO BILIAR SIN CC	0,8452	607	0,73	35,52	4,14	3,85	0	38
468	PROCEDIMIENTO QUIRÚRGICO EXTENSIVO SIN RELACIÓN CON DIAGNÓSTICO PRINCIPA	4,0631	606	0,73	36,25	9,55	9,37	0	98
175	HEMORRAGIA GASTROINTESTINAL SIN CC	0,8343	606	0,73	36,98	5,39	3,44	0	29

**ALTAS TOTALES**

**1,4234 83.445**

**6,87**

**GRDs MÁS FRECUENTES POR HOSPITAL**

3001 H. V. DE LA ARRIXACA

Grupo 4

AÑO 2001

GRD	DESCRIPCIÓN	PESO	ALTAS	%	% ACUM.	EM	D.E.	MIN.	MAX.
373	PARTO SIN COMPLICACIONES	0,4842	3.752	11,14	11,14	3,09	1,57	0	29
372	PARTO CON COMPLICACIONES	0,588	1.745	5,18	16,32	3,53	2,64	0	34
381	ABORTO CON DILATACION & LEGRADO, ASPIRACION O HISTEROTOMIA	0,4741	1.000	2,97	19,28	2,08	1,24	0	13
112	PROCEDIMIENTOS CARDIOVASCULARES PERCUTANEOS	1,6896	998	2,96	22,25	2,79	4,43	0	38
371	CESAREA, SIN COMPLICACIONES	0,8965	861	2,56	24,80	7,19	4,14	1	54
379	AMENAZA DE ABORTO	0,4245	560	1,66	26,46	4,13	3,88	0	38
383	OTROS DIAGNOSTICOS ANTEPARTO CON COMPLICACIONES MEDICAS	0,5872	514	1,53	27,99	3,99	3,12	0	27
384	OTROS DIAGNOSTICOS ANTEPARTO SIN COMPLICACIONES MEDICAS	0,4144	500	1,48	29,47	2,95	2,86	0	31
14	TRASTORNOS CEREBROVASCULARES ESPECIFICOS EXCEPTO AIT	2,0431	405	1,20	30,68	12,17	8,54	0	53
777	ESOFAGITIS, GASTROENTERITIS & TRAST.DIGESTIVOS MISCELANEOS EDAD < 18 SIN CC	0,4346	393	1,17	31,84	4,22	6,05	0	95
359	PROC. SOBRE UTERO & ANEJOS POR CA.IN SITU & PROCESO NO MALIGNO SIN CC	1,0667	378	1,12	32,97	6,79	3,53	0	25
467	OTROS FACTORES QUE INFLUYEN EN EL ESTADO DE SALUD	0,2522	366	1,09	34,05	2,26	1,51	0	11
410	QUIMIOTERAPIA	1,0995	309	0,92	34,97	5,72	8,33	0	108
651	CESAREA DE ALTO RIESGO SIN CC	1,0785	295	0,88	35,84	8,06	6,57	3	70
127	INSUFICIENCIA CARDIACA & SHOCK	1,524	289	0,86	36,70	9,17	8,64	1	96
769	CONVULSIONES & CEFALEA EDAD < 18 SIN CC	0,7536	286	0,85	37,55	3,72	5,81	0	62
183	ESOFAGITIS, GASTROENTERITIS & TRAST.DIGEST. MISCELANEOS EDAD > 17 SIN CC	0,5754	283	0,84	38,39	6,65	5,46	0	30
541	TRAST.RESPIRATORIOS EXC. INFECCIONES, BRONQUITIS, ASMA CON CC MAYOR	2,4647	277	0,82	39,21	10,48	10,22	0	77
364	DILATACION & LEGRADO, CONIZACION EXCEPTO POR NEOPLASIA MALIGNA	0,6057	267	0,79	40,01	2,75	1,16	0	9
167	APENDICECTOMIA SIN DIAGNOSTICO PRINCIPAL COMPLICADO SIN CC	0,8053	259	0,77	40,77	4,20	2,14	1	20
775	BRONQUITIS & ASMA EDAD < 18 SIN CC	0,5998	254	0,75	41,53	6,74	3,88	0	24
88	ENFERMEDAD PULMONAR OBSTRUCTIVA CRONICA	1,2134	252	0,75	42,28	7,17	4,82	0	35
808	PROCED. CARDIOVASC. PERCUTANEOS CON IMA, FALLO CARDIACO O SHOCK	3,117	235	0,70	42,97	8,24	5,24	0	25
82	NEOPLASIAS RESPIRATORIAS	1,9986	204	0,61	43,58	10,32	7,16	0	42
369	TRASTORNOS MENSTRUALES & OTROS PROBLEMAS DE APARATO GENITAL FEMENINO	0,3825	194	0,58	44,16	3,51	4,14	0	33

**ALTAS TOTALES**

**1,5085 33.690**

**7,54**

**GRDs MÁS FRECUENTES POR HOSPITAL**

3003 H. MORALES MESEGUER

Grupo 2

AÑO 2001

GRD	DESCRIPCIÓN	PESO	ALTAS	%	% ACUM.	EM	D.E.	MIN.	MAX.
541	TRAST.RESPIRATORIOS EXC. INFECCIONES, BRONQUITIS, ASMA CON CC MAYOR	2,4647	389	2,69	2,69	9,24	6,78	0	48
14	TRASTORNOS CEREBROVASCULARES ESPECIFICOS EXCEPTO AIT	2,0431	286	1,98	4,67	9,56	8,73	0	66
88	ENFERMEDAD PULMONAR OBSTRUCTIVA CRONICA	1,2134	286	1,98	6,65	7,36	4,47	1	24
127	INSUFICIENCIA CARDIACA & SHOCK	1,524	283	1,96	8,61	8,50	5,49	0	38
209	REIMPLANTACION MAYOR ARTICULACION & MIEMBRO EXTR.INFERIOR SIN INFECCION	3,4898	280	1,94	10,54	8,48	3,47	1	25
140	ANGINA DE PECHO	0,8999	258	1,78	12,33	5,99	3,12	1	21
494	COLECISTECTOMIA LAPAROSCOPICA SIN EXPLORAC. CONDUCTO BILIAR SIN CC	0,8452	250	1,73	14,06	3,63	2,27	1	17
167	APENDICECTOMIA SIN DIAGNOSTICO PRINCIPAL COMPLICADO SIN CC	0,8053	228	1,58	15,64	3,63	1,75	1	18
35	OTROS TRASTORNOS DEL SISTEMA NERVIOSO SIN CC	0,8986	222	1,54	17,17	1,41	1,75	0	20
430	PSICOSIS	1,5274	218	1,51	18,68	14,81	13,93	0	88
55	PROCEDIMIENTOS MISCELANEOS SOBRE OIDO, NARIZ, BOCA & GARGANTA	0,6519	191	1,32	20,00	2,53	1,29	0	7
89	NEUMONIA SIMPLE & PLEURITIS EDAD> 17 CON CC	1,4274	185	1,28	21,28	8,61	6,83	0	47
321	INFECCIONES DE RIÑON & TRACTO URINARIO EDAD> 17 SIN CC	0,6847	184	1,27	22,55	4,33	2,48	0	20
143	DOLOR TORACICO	0,5451	177	1,22	23,78	5,29	3,48	0	36
158	PROCEDIMIENTOS SOBRE ANO & ENTEROSTOMIA SIN CC	0,5935	176	1,22	25,00	2,40	1,45	0	8
139	ARRITMIAS CARDIACAS & TRASTORNOS DE CONDUCCION SIN CC	0,7973	176	1,22	26,21	4,26	2,56	1	16
90	NEUMONIA SIMPLE & PLEURITIS EDAD> 17 SIN CC	0,8663	166	1,15	27,36	5,72	3,76	0	29
175	HEMORRAGIA GASTROINTESTINAL SIN CC	0,8343	165	1,14	28,50	4,79	2,34	1	14
183	ESOFAGITIS, GASTROENTERITIS & TRAST.DIGEST. MISCELANEOS EDAD> 17 SIN CC	0,5754	163	1,13	29,63	5,94	4,02	0	32
15	ACCIDENTE ISQUEMICO TRANSITORIO & OCLUSIONES PRECEREBRALES	0,9255	151	1,04	30,68	6,27	4,59	1	43
97	BRONQUITIS & ASMA EDAD> 17 SIN CC	0,736	137	0,95	31,62	6,07	2,98	0	16
219	PROC. EXTR.INFERIOR & HUMERO EXC. CADERA,PIE,FEMUR EDAD> 17 SIN CC	1,3168	135	0,93	32,56	5,51	4,64	0	29
204	TRASTORNOS DE PANCREAS EXCEPTO NEOPLASIA MALIGNA	1,0403	134	0,93	33,49	8,35	4,45	1	26
311	PROCEDIMIENTOS TRANSURETRALES SIN CC	0,7532	133	0,92	34,41	4,07	3,30	0	26
211	PROC. DE CADERA & FEMUR EXCEPTO ARTICULACION MAYOR EDAD> 17 SIN CC	2,2318	131	0,91	35,31	11,32	3,95	1	25

**ALTAS TOTALES**

**1,6505 14.454**

**7,42**

**GRDs MÁS FRECUENTES POR HOSPITAL**

3006 H. SANTA Mª DEL ROSSELL

Grupo 2

AÑO 2001

GRD	DESCRIPCIÓN	PESO	ALTAS	%	% ACUM.	EM	D.E.	MIN.	MAX.
373	PARTO SIN COMPLICACIONES	0,4842	1.446	8,72	8,72	3,14	5,62	0	187
372	PARTO CON COMPLICACIONES	0,588	390	2,35	11,07	3,37	2,36	1	19
541	TRAST.RESPIRATORIOS EXC. INFECCIONES, BRONQUITIS, ASMA CON CC MAYOR	2,4647	356	2,15	13,22	10,78	8,37	0	59
374	PARTO CON ESTERILIZACION Y/O DILATACION & LEGRADO	0,7948	343	2,07	15,29	4,24	13,10	0	243
379	AMENAZA DE ABORTO	0,4245	314	1,89	17,18	3,07	2,27	0	17
383	OTROS DIAGNOSTICOS ANTEPARTO CON COMPLICACIONES MEDICAS	0,5872	304	1,83	19,01	3,22	2,06	0	17
127	INSUFICIENCIA CARDIACA & SHOCK	1,524	261	1,57	20,59	7,49	4,57	0	26
14	TRASTORNOS CEREBROVASCULARES ESPECIFICOS EXCEPTO AIT	2,0431	252	1,52	22,11	7,53	4,68	0	26
140	ANGINA DE PECHO	0,8999	246	1,48	23,59	5,48	3,78	0	27
88	ENFERMEDAD PULMONAR OBSTRUCTIVA CRONICA	1,2134	245	1,48	25,07	7,94	5,29	0	49
143	DOLOR TORACICO	0,5451	237	1,43	26,50	4,38	3,22	0	24
167	APENDICECTOMIA SIN DIAGNOSTICO PRINCIPAL COMPLICADO SIN CC	0,8053	220	1,33	27,83	3,36	1,12	2	11
183	ESOFAGITIS, GASTROENTERITIS & TRAST.DIGEST. MISCELANEOS EDAD > 17 SIN CC	0,5754	208	1,25	29,08	5,26	3,72	0	25
364	DILATACION & LEGRADO, CONIZACION EXCEPTO POR NEOPLASIA MALIGNA	0,6057	200	1,21	30,29	2,59	1,42	0	11
369	TRASTORNOS MENSTRUALES & OTROS PROBLEMAS DE APARATO GENITAL FEMENINO	0,3825	198	1,19	31,48	2,86	1,73	0	10
382	FALSO TRABAJO DE PARTO	0,1416	179	1,08	32,56	2,16	1,59	0	13
209	REIMPLANTACION MAYOR ARTICULACION & MIEMBRO EXTR.INFERIOR SIN INFECCION	3,4898	178	1,07	33,63	10,83	4,75	1	36
162	PROCEDIMIENTOS SOBRE HERNIA INGUINAL & FEMORAL EDAD > 17 SIN CC	0,6691	164	0,99	34,62	2,27	1,46	1	10
359	PROC. SOBRE UTERO & ANEJOS POR CA.IN SITU & PROCESO NO MALIGNO SIN CC	1,0667	158	0,95	35,57	7,31	3,14	1	23
139	ARRITMIAS CARDIACAS & TRASTORNOS DE CONDUCCION SIN CC	0,7973	154	0,93	36,50	4,09	3,15	0	17
122	TRAST.CIRCULATORIOS CON IAM SIN COMPL.CARDIOVASCULARES ALTA CON VIDA	1,8758	154	0,93	37,43	8,44	4,10	1	37
629	NEONATO, PESO AL NACER > 2499 G, SIN P. QUIR.SIGNIF., DIAG NEONATO NORMAL	0,2387	150	0,90	38,34	2,85	2,86	0	22
175	HEMORRAGIA GASTROINTESTINAL SIN CC	0,8343	137	0,83	39,16	5,34	4,15	0	29
219	PROC. EXTR.INFERIOR & HUMERO EXC. CADERA,PIE,FEMUR EDAD > 17 SIN CC	1,3168	131	0,79	39,95	7,82	6,36	0	51
121	TRAST.CIRCULATORIOS CON IAM & COMPL.CARDIOVASCULARES ALTA CON VIDA	2,7677	127	0,77	40,72	10,61	7,62	0	59

**ALTAS TOTALES**

**1,3198 16.582**

**6,60**

**GRDs MÁS FRECUENTES POR HOSPITAL**

3009 H. DR. RAFAEL MENDEZ

Grupo 2

AÑO 2001

GRD	DESCRIPCIÓN	PESO	ALTAS	%	% ACUM.	EM	D.E.	MIN.	MAX.
373	PARTO SIN COMPLICACIONES	0,4842	778	8,53	8,53	2,42	0,89	0	15
372	PARTO CON COMPLICACIONES	0,588	398	4,36	12,89	3,13	3,02	1	27
468	PROCEDIMIENTO QUIRÚRGICO EXTENSIVO SIN RELACIÓN CON DIAGNÓSTICO PRINCIPAL	4,0631	277	3,04	15,93	8,35	6,06	1	46
381	ABORTO CON DILATACION & LEGRADO, ASPIRACION O HISTÉROTOMIA	0,4741	246	2,70	18,63	1,87	1,64	0	13
379	AMENAZA DE ABORTO	0,4245	231	2,53	21,16	4,07	4,47	0	31
371	CESAREA, SIN COMPLICACIONES	0,8965	191	2,09	23,25	6,45	3,19	2	39
15	ACCIDENTE ISQUEMICO TRANSITORIO & OCLUSIONES PRECEREBRALES	0,9255	157	1,72	24,97	6,11	3,42	0	23
183	ESOFAGITIS, GASTROENTERITIS & TRAST.DIGEST. MISCELANEOS EDAD > 17 SIN CC	0,5754	155	1,70	26,67	4,32	3,03	0	17
541	TRAST.RESPIRATORIOS EXC. INFECCIONES, BRONQUITIS, ASMA CON CC MAYOR	2,4647	147	1,61	28,28	10,55	7,63	0	45
777	ESOFAGITIS, GASTROENTERITIS & TRAST.DIGESTIVOS MISCELANEOS EDAD < 18 SIN C	0,4346	138	1,51	29,80	3,44	1,74	1	13
359	PROC. SOBRE UTERO & ANEJOS POR CA.IN SITU & PROCESO NO MALIGNO SIN CC	1,0667	133	1,46	31,25	6,22	2,52	0	13
143	DOLOR TORACICO	0,5451	126	1,38	32,64	3,06	2,19	0	16
88	ENFERMEDAD PULMONAR OBSTRUCTIVA CRONICA	1,2134	120	1,32	33,95	7,17	4,45	0	26
629	NEONATO, PESO AL NACER > 2499 G, SIN P.QUIR.SIGNIF., DIAG NEONATO NORMAL	0,2387	108	1,18	35,13	3,15	1,97	0	12
55	PROCEDIMIENTOS MISCELANEOS SOBRE OIDO, NARIZ, BOCA & GARGANTA	0,6519	105	1,15	36,29	2,35	2,75	1	27
167	APENDICECTOMIA SIN DIAGNOSTICO PRINCIPAL COMPLICADO SIN CC	0,8053	103	1,13	37,42	3,96	1,38	1	10
383	OTROS DIAGNOSTICOS ANTEPARTO CON COMPLICACIONES MEDICAS	0,5872	96	1,05	38,47	3,23	2,31	0	14
127	INSUFICIENCIA CARDIACA & SHOCK	1,524	94	1,03	39,50	6,91	4,20	1	20
209	REIMPLANTACION MAYOR ARTICULACION & MIEMBRO EXTR.INFERIOR SIN INFECCION	3,4898	91	1,00	40,50	10,25	2,71	4	20
140	ANGINA DE PECHO	0,8999	89	0,98	41,47	4,83	2,67	0	14
430	PSICOSIS	1,5274	85	0,93	42,40	16,58	12,24	0	65
175	HEMORRAGIA GASTROINTESTINAL SIN CC	0,8343	79	0,87	43,27	5,18	2,52	0	17
162	PROCEDIMIENTOS SOBRE HERNIA INGUINAL & FEMORAL EDAD > 17 SIN CC	0,6691	75	0,82	44,09	1,87	1,29	0	7
211	PROC. DE CADERA & FEMUR EXCEPTO ARTICULACION MAYOR EDAD > 17 SIN CC	2,2318	71	0,78	44,87	11,17	5,01	2	39
364	DILATACION & LEGRADO, CONIZACION EXCEPTO POR NEOPLASIA MALIGNA	0,6057	67	0,73	45,60	1,81	1,65	0	10

**ALTAS TOTALES**

**1,2834 9.122**

**6.06**

**GRDs MÁS FRECUENTES POR HOSPITAL**

3019 H. V. DEL CASTILLO

Grupo 1

AÑO 2001

GRD	DESCRIPCIÓN	PESO	ALTAS	%	% ACUM.	EM	D.E.	MIN.	MAX.
373	PARTO SIN COMPLICACIONES	0,4842	563	11,71	11,71	2,98	1,77	0	21
88	ENFERMEDAD PULMONAR OBSTRUCTIVA CRONICA	1,2134	128	2,66	14,38	5,96	4,06	2	27
777	ESOFAGITIS, GASTROENTERITIS & TRAST.DIGESTIVOS MISCELANEOS EDAD < 18 SIN C	0,4346	103	2,14	16,52	2,81	1,60	0	9
381	ABORTO CON DILATAION & LEGRADO, ASPIRACION O HISTEROTOMIA	0,4741	101	2,10	18,62	1,69	1,33	0	8
379	AMENAZA DE ABORTO	0,4245	95	1,98	20,60	4,17	3,81	0	17
167	APENDICECTOMIA SIN DIAGNOSTICO PRINCIPAL COMPLICADO SIN CC	0,8053	94	1,96	22,56	4,01	1,89	0	14
630	NEONATO, PESO AL NACER > 2499 G, SIN P. QUIR. SIGNIF., CON OTROS PROBLEMAS	0,7452	93	1,94	24,49	2,03	1,45	0	8
372	PARTO CON COMPLICACIONES	0,588	91	1,89	26,38	3,66	3,31	1	24
371	CESAREA, SIN COMPLICACIONES	0,8965	80	1,66	28,05	6,97	2,18	4	18
541	TRAST.RESPIRATORIOS EXC. INFECCIONES, BRONQUITIS, ASMA CON CC MAYOR	2,4647	79	1,64	29,69	7,05	6,09	0	39
494	COLECISTECTOMIA LAPAROSCOPICA SIN EXPLORAC. CONDUCTO BILIAR SIN CC	0,8452	75	1,56	31,25	3,97	3,38	0	24
383	OTROS DIAGNOSTICOS ANTEPARTO CON COMPLICACIONES MEDICAS	0,5872	69	1,44	32,69	3,55	2,82	0	16
175	HEMORRAGIA GASTROINTESTINAL SIN CC	0,8343	66	1,37	34,06	5,27	2,43	0	13
162	PROCEDIMIENTOS SOBRE HERNIA INGUINAL & FEMORAL EDAD > 17 SIN CC	0,6691	66	1,37	35,43	2,55	1,82	0	11
183	ESOFAGITIS, GASTROENTERITIS & TRAST.DIGEST. MISCELANEOS EDAD > 17 SIN CC	0,5754	65	1,35	36,79	3,62	1,94	0	7
209	REIMPLANTACION MAYOR ARTICULACION & MIEMBRO EXTR.INFERIOR SIN INFECCION	3,4898	62	1,29	38,08	9,19	3,25	5	26
39	PROCEDIMIENTOS SOBRE CRISTALINO CON O SIN VITRECTOMIA	0,8158	61	1,27	39,35	1,34	1,24	0	8
359	PROC. SOBRE UTERO & ANEJOS POR CA.IN SITU & PROCESO NO MALIGNO SIN CC	1,0667	58	1,21	40,55	5,72	2,94	0	18
127	INSUFICIENCIA CARDIACA & SHOCK	1,524	58	1,21	41,76	5,84	4,68	1	25
773	NEUMONIA SIMPLE & PLEURITIS EDAD < 18 SIN CC	0,7187	55	1,14	42,90	4,51	1,96	2	11
14	TRASTORNOS CEREBROVASCULARES ESPECIFICOS EXCEPTO AIT	2,0431	54	1,12	44,03	5,94	4,13	1	24
384	OTROS DIAGNOSTICOS ANTEPARTO SIN COMPLICACIONES MEDICAS	0,4144	53	1,10	45,13	1,92	1,40	0	6
70	OTITIS MEDIA & ITRS EDAD < 18	0,6006	51	1,06	46,19	3,33	1,60	1	8
629	NEONATO, PESO AL NACER > 2499 G, SIN P. QUIR. SIGNIF., DIAG NEONATO NORMAL	0,2387	44	0,92	47,11	3,23	2,99	0	14
158	PROCEDIMIENTOS SOBRE ANO & ENTEROSTOMIA SIN CC	0,5935	44	0,92	48,02	2,36	2,02	0	9

**ALTAS TOTALES**

**1,1167 4.806**

**4,79**

**GRDs MÁS FRECUENTES POR HOSPITAL**

3020 H. DEL NOROESTE

Grupo 1

AÑO 2001

GRD	DESCRIPCIÓN	PESO	ALTAS	%	% ACUM.	EM	D.E.	MIN.	MAX.
373	PARTO SIN COMPLICACIONES	0,4842	346	7,22	7,22	2,50	0,92	0	7
372	PARTO CON COMPLICACIONES	0,588	190	3,97	11,19	3,47	3,17	0	27
39	PROCEDIMIENTOS SOBRE CRISTALINO CON O SIN VITRECTOMIA	0,8158	178	3,72	14,90	1,57	0,60	0	3
88	ENFERMEDAD PULMONAR OBSTRUCTIVA CRONICA	1,2134	130	2,71	17,62	6,39	3,56	1	17
162	PROCEDIMIENTOS SOBRE HERNIA INGUINAL & FEMORAL EDAD > 17 SIN CC	0,6691	129	2,69	20,31	1,91	1,09	1	9
383	OTROS DIAGNOSTICOS ANTEPARTO CON COMPLICACIONES MEDICAS	0,5872	109	2,28	22,58	3,45	2,87	0	18
777	ESOFAGITIS, GASTROENTERITIS & TRAST.DIGESTIVOS MISCELANEOS EDAD < 18 SIN C	0,4346	99	2,07	24,65	2,31	1,48	0	8
381	ABORTO CON DILATACION & LEGRADO, ASPIRACION O HISTEROTOMIA	0,4741	99	2,07	26,72	1,62	1,60	0	14
379	AMENAZA DE ABORTO	0,4245	85	1,77	28,49	4,78	10,87	0	98
15	ACCIDENTE ISQUEMICO TRANSITORIO & OCLUSIONES PRECEREBRALES	0,9255	81	1,69	30,18	5,93	4,18	1	25
127	INSUFICIENCIA CARDIACA & SHOCK	1,524	79	1,65	31,83	7,57	8,09	0	62
541	TRAST.RESPIRATORIOS EXC. INFECCIONES, BRONQUITIS, ASMA CON CC MAYOR	2,4647	60	1,25	33,08	8,45	7,44	0	51
494	COLECISTECTOMIA LAPAROSCOPICA SIN EXPLORAC. CONDUCTO BILIAR SIN CC	0,8452	59	1,23	34,31	4,27	4,96	1	31
189	OTROS DIAGNOSTICOS DE APARATO DIGESTIVO EDAD > 17 SIN CC	0,6544	56	1,17	35,48	3,88	5,13	0	35
183	ESOFAGITIS, GASTROENTERITIS & TRAST.DIGEST. MISCELANEOS EDAD > 17 SIN CC	0,5754	56	1,17	36,65	4,75	4,37	0	23
160	PROCEDIMIENTOS SOBRE HERNIA EXCEPTO INGUINAL & FEMORAL EDAD > 17 SIN CC	0,9318	54	1,13	37,78	2,52	1,89	0	12
364	DILATACION & LEGRADO, CONIZACION EXCEPTO POR NEOPLASIA MALIGNA	0,6057	50	1,04	38,82	2,12	1,35	0	7
140	ANGINA DE PECHO	0,8999	50	1,04	39,87	5,86	5,78	0	38
359	PROC. SOBRE UTERO & ANEJOS POR CA.IN SITU & PROCESO NO MALIGNO SIN CC	1,0667	50	1,04	40,91	5,02	2,76	1	14
89	NEUMONIA SIMPLE & PLEURITIS EDAD > 17 CON CC	1,4274	48	1,00	41,91	7,69	5,77	0	38
175	HEMORRAGIA GASTROINTESTINAL SIN CC	0,8343	47	0,98	42,89	4,87	3,45	1	21
70	OTITIS MEDIA & ITRS EDAD < 18	0,6006	47	0,98	43,87	2,77	1,48	1	7
209	REIMPLANTACION MAYOR ARTICULACION & MIEMBRO EXTR.INFERIOR SIN INFECCION	3,4898	45	0,94	44,81	12,04	4,21	4	29
14	TRASTORNOS CEREBROVASCULARES ESPECIFICOS EXCEPTO AIT	2,0431	45	0,94	45,75	7,51	5,98	2	32
371	CESAREA, SIN COMPLICACIONES	0,8965	43	0,90	46,65	6,09	2,92	2	19

**ALTAS TOTALES**

**1,0718 4.791**

**4,98**



La Rioja



**GRDs MÁS FRECUENTES POR COMUNIDADES AUTÓNOMAS**

**LA RIOJA  
AÑO 2001**

GRD	DESCRIPCIÓN	PESO	ALTAS	%	% ACUM.	EM	D.E.	MIN.	MAX.
373	PARTO SIN COMPLICACIONES	0,4842	1.308	5,24	5,24	2,66	1,12	0	16
541	TRAST.RESPIRATORIOS EXC. INFECCIONES, BRONQUITIS, ASMA CON CC MAYOR	2,4647	904	3,62	8,86	12,11	9,83	0	81
162	PROCEDIMIENTOS SOBRE HERNIA INGUINAL & FEMORAL EDAD > 17 SIN CC	0,6691	592	2,37	11,23	2,49	1,42	0	16
209	REIMPLANTACION MAYOR ARTICULACION & MIEMBRO EXTR.INFERIOR SIN INFECCION	3,4898	586	2,35	13,58	9,33	3,35	2	41
127	INSUFICIENCIA CARDIACA & SHOCK	1,524	475	1,90	15,48	10,04	7,05	0	49
359	PROC. SOBRE UTERO & ANEJOS POR CA.IN SITU & PROCESO NO MALIGNO SIN CC	1,0667	465	1,86	17,34	4,23	2,91	0	25
372	PARTO CON COMPLICACIONES	0,588	427	1,71	19,06	3,62	3,24	0	41
410	QUIMIOTERAPIA	1,0995	404	1,62	20,67	3,25	4,61	0	73
371	CESAREA, SIN COMPLICACIONES	0,8965	369	1,48	22,15	4,93	2,21	1	28
14	TRASTORNOS CEREBROVASCULARES ESPECIFICOS EXCEPTO AIT	2,0431	366	1,47	23,62	12,55	13,65	0	176
381	ABORTO CON DILATACION & LEGRADO, ASPIRACION O HISTEROTOMIA	0,4741	362	1,45	25,07	1,61	1,61	0	17
777	ESOFAGITIS, GASTROENTERITIS & TRAST.DIGESTIVOS MISCELANEOS EDAD < 18 SIN C	0,4346	314	1,26	26,33	2,98	1,82	0	10
395	TRASTORNOS DE LOS HEMATIES EDAD > 17	1,105	308	1,23	27,56	5,50	7,11	0	57
183	ESOFAGITIS, GASTROENTERITIS & TRAST.DIGEST. MISCELANEOS EDAD > 17 SIN CC	0,5754	303	1,21	28,77	5,11	3,94	0	26
119	LIGADURA & STRIPPING DE VENAS	0,7767	277	1,11	29,88	2,09	0,95	1	13
222	PROCEDIMIENTOS SOBRE LA RODILLA SIN CC	1,0785	265	1,06	30,94	2,68	1,62	0	16
140	ANGINA DE PECHO	0,8999	252	1,01	31,95	7,91	5,58	0	40
143	DOLOR TORACICO	0,5451	252	1,01	32,96	4,38	3,50	0	26
175	HEMORRAGIA GASTROINTESTINAL SIN CC	0,8343	226	0,91	33,87	5,01	3,17	0	17
167	APENDICECTOMIA SIN DIAGNOSTICO PRINCIPAL COMPLICADO SIN CC	0,8053	224	0,90	34,77	3,56	2,49	0	23
15	ACCIDENTE ISQUEMICO TRANSITORIO & OCLUSIONES PRECEREBRALES	0,9255	219	0,88	35,64	6,62	4,06	0	34
383	OTROS DIAGNOSTICOS ANTEPARTO CON COMPLICACIONES MEDICAS	0,5872	206	0,83	36,47	4,51	4,84	0	52
139	ARRITMIAS CARDIACAS & TRASTORNOS DE CONDUCCION SIN CC	0,7973	200	0,80	37,27	4,95	3,88	0	19
544	ICC & ARRITMIA CARDIACA CON CC MAYOR	3,5415	193	0,77	38,04	15,07	12,62	0	93
494	COLECISTECTOMIA LAPAROSCOPICA SIN EXPLORAC. CONDUCTO BILIAR SIN CC	0,8452	187	0,75	38,79	3,29	2,57	1	23

**ALTAS TOTALES**

**1,3773 24.964**

**6,95**

**GRDs MÁS FRECUENTES POR HOSPITAL**

2601 C.H. SAN MILLAN-S.PEDRO

Grupo 2

AÑO 2001

GRD	DESCRIPCIÓN	PESO	ALTAS	%	% ACUM.	EM	D.E.	MIN.	MAX.
373	PARTO SIN COMPLICACIONES	0,4842	1.113	4,98	4,98	2,70	1,18	0	16
541	TRAST.RESPIRATORIOS EXC. INFECCIONES, BRONQUITIS, ASMA CON CC MAYOR	2,4647	722	3,23	8,22	13,14	10,39	0	81
162	PROCEDIMIENTOS SOBRE HERNIA INGUINAL & FEMORAL EDAD > 17 SIN CC	0,6691	533	2,39	10,60	2,62	1,42	1	16
209	REIMPLANTACION MAYOR ARTICULACION & MIEMBRO EXTR.INFERIOR SIN INFECCION	3,4898	516	2,31	12,91	9,84	3,22	5	41
127	INSUFICIENCIA CARDIACA & SHOCK	1,524	445	1,99	14,90	10,25	7,03	0	49
359	PROC. SOBRE UTERO & ANEJOS POR CA.IN SITU & PROCESO NO MALIGNO SIN CC	1,0667	438	1,96	16,87	4,18	2,93	0	25
410	QUIMIOTERAPIA	1,0995	404	1,81	18,67	3,25	4,61	0	73
372	PARTO CON COMPLICACIONES	0,588	378	1,69	20,37	3,73	3,41	0	41
381	ABORTO CON DILATACION & LEGRADO, ASPIRACION O HISTEROTOMIA	0,4741	353	1,58	21,95	1,63	1,62	0	17
371	CESAREA, SIN COMPLICACIONES	0,8965	325	1,46	23,40	4,99	2,32	1	28
14	TRASTORNOS CEREBROVASCULARES ESPECIFICOS EXCEPTO AIT	2,0431	295	1,32	24,72	14,01	14,69	0	176
395	TRASTORNOS DE LOS HEMATIES EDAD > 17	1,105	291	1,30	26,03	5,54	7,26	0	57
777	ESOFAGITIS, GASTROENTERITIS & TRAST.DIGESTIVOS MISCELANEOS EDAD < 18 SIN C	0,4346	289	1,29	27,32	2,99	1,78	0	10
183	ESOFAGITIS, GASTROENTERITIS & TRAST.DIGEST. MISCELANEOS EDAD > 17 SIN CC	0,5754	271	1,21	28,53	5,30	3,92	0	26
222	PROCEDIMIENTOS SOBRE LA RODILLA SIN CC	1,0785	261	1,17	29,70	2,67	1,63	0	16
119	LIGADURA & STRIPPING DE VENAS	0,7767	249	1,11	30,82	2,20	0,93	1	13
143	DOLOR TORACICO	0,5451	247	1,11	31,92	4,39	3,53	0	26
140	ANGINA DE PECHO	0,8999	218	0,98	32,90	8,19	5,69	0	40
175	HEMORRAGIA GASTROINTESTINAL SIN CC	0,8343	195	0,87	33,77	5,36	3,22	0	17
383	OTROS DIAGNOSTICOS ANTEPARTO CON COMPLICACIONES MEDICAS	0,5872	194	0,87	34,64	4,67	4,93	0	52
167	APENDICECTOMIA SIN DIAGNOSTICO PRINCIPAL COMPLICADO SIN CC	0,8053	190	0,85	35,49	3,83	2,57	0	23
15	ACCIDENTE ISQUEMICO TRANSITORIO & OCLUSIONES PRECEREBRALES	0,9255	184	0,82	36,31	7,13	4,12	0	34
139	ARRITMIAS CARDIACAS & TRASTORNOS DE CONDUCCION SIN CC	0,7973	179	0,80	37,11	4,89	3,83	0	19
544	ICC & ARRITMIA CARDIACA CON CC MAYOR	3,5415	172	0,77	37,89	16,03	12,95	0	93
70	OTITIS MEDIA & ITRS EDAD < 18	0,6006	171	0,77	38,65	3,22	1,87	0	11

**ALTAS TOTALES**

**1,3597 22.336**

**7,19**

**GRDs MÁS FRECUENTES POR HOSPITAL**

2680 F.H. CALAHORRA

Grupo 2

AÑO 2001

GRD	DESCRIPCIÓN	PESO	ALTAS	%	% ACUM.	EM	D.E.	MIN.	MAX.
373	PARTO SIN COMPLICACIONES	0,4842	195	7,42	7,42	2,42	0,66	0	4
541	TRAST.RESPIRATORIOS EXC. INFECCIONES, BRONQUITIS, ASMA CON CC MAYOR	2,4647	182	6,93	14,35	7,99	5,56	0	49
14	TRASTORNOS CEREBROVASCULARES ESPECIFICOS EXCEPTO AIT	2,0431	71	2,70	17,05	6,51	4,41	1	22
209	REIMPLANTACION MAYOR ARTICULACION & MIEMBRO EXTR.INFERIOR SIN INFECCION	3,4898	70	2,66	19,71	5,61	1,35	2	9
162	PROCEDIMIENTOS SOBRE HERNIA INGUINAL & FEMORAL EDAD> 17 SIN CC	0,6691	59	2,25	21,96	1,39	0,89	0	5
372	PARTO CON COMPLICACIONES	0,588	49	1,86	23,82	2,73	1,17	1	8
371	CESAREA, SIN COMPLICACIONES	0,8965	44	1,67	25,49	4,45	1,07	1	6
494	COLECISTECTOMIA LAPAROSCOPICA SIN EXPLORAC. CONDUCTO BILIAR SIN CC	0,8452	41	1,56	27,05	1,76	1,24	1	8
542	BRONQUITIS & ASMA CON CC MAYOR	1,4723	40	1,52	28,58	6,58	3,57	1	17
89	NEUMONIA SIMPLE & PLEURITIS EDAD> 17 CON CC	1,4274	39	1,48	30,06	8,79	6,86	2	45
15	ACCIDENTE ISQUEMICO TRANSITORIO & OCLUSIONES PRECEREBRALES	0,9255	35	1,33	31,39	3,94	2,35	0	9
167	APENDICECTOMIA SIN DIAGNOSTICO PRINCIPAL COMPLICADO SIN CC	0,8053	34	1,29	32,69	2,09	1,14	1	6
140	ANGINA DE PECHO	0,8999	34	1,29	33,98	6,12	4,52	0	17
183	ESOFAGITIS, GASTROENTERITIS & TRAST.DIGEST. MISCELANEOS EDAD> 17 SIN CC	0,5754	32	1,22	35,20	3,44	3,70	0	16
339	PROCEDIMIENTOS SOBRE TESTICULO, PROCESO NO MALIGNO EDAD> 17	0,6763	31	1,18	36,38	1,35	0,80	1	5
175	HEMORRAGIA GASTROINTESTINAL SIN CC	0,8343	31	1,18	37,56	2,77	1,52	0	6
127	INSUFICIENCIA CARDIACA & SHOCK	1,524	30	1,14	38,70	6,93	6,72	0	39
211	PROC. DE CADERA & FEMUR EXCEPTO ARTICULACION MAYOR EDAD> 17 SIN CC	2,2318	30	1,14	39,84	5,33	2,06	2	13
160	PROCEDIMIENTOS SOBRE HERNIA EXCEPTO INGUINAL & FEMORAL EDAD> 17 SIN CC	0,9318	28	1,07	40,91	2,29	1,92	0	10
119	LIGADURA & STRIPPING DE VENAS	0,7767	28	1,07	41,97	1,04	0,19	1	2
359	PROC. SOBRE UTERO & ANEJOS POR CA.IN SITU & PROCESO NO MALIGNO SIN CC	1,0667	27	1,03	43,00	5,19	2,37	1	12
777	ESOFAGITIS, GASTROENTERITIS & TRAST.DIGESTIVOS MISCELANEOS EDAD< 18 SIN C	0,4346	25	0,95	43,95	2,88	2,33	0	10
158	PROCEDIMIENTOS SOBRE ANO & ENTEROSTOMIA SIN CC	0,5935	23	0,88	44,82	1,91	1,93	1	9
219	PROC. EXTR.INFERIOR & HUMERO EXC. CADERA,PIE,FEMUR EDAD> 17 SIN CC	1,3168	22	0,84	45,66	2,36	1,05	1	4
533	OTROS TRAST. SISTEMA NERVIOSO EXC. AIT, CONVULSIONES & CEFALEA CON CC MA	4,8524	21	0,80	46,46	11,43	9,17	1	32

**ALTAS TOTALES**

**1,5273 2.628**

**4,89**



Ceuta



**GRDs MÁS FRECUENTES POR COMUNIDADES AUTÓNOMAS**

**CEUTA  
AÑO 2001**

GRD	DESCRIPCIÓN	PESO	ALTAS	%	% ACUM.	EM	D.E.	MIN.	MAX.
373	PARTO SIN COMPLICACIONES	0,4842	542	7,98	7,98	2,05	0,80	0	7
777	ESOFAGITIS, GASTROENTERITIS & TRAST.DIGESTIVOS MISCELANEOS EDAD < 18 SIN C	0,4346	275	4,05	12,03	2,15	2,10	0	24
372	PARTO CON COMPLICACIONES	0,588	242	3,56	15,59	2,26	0,74	0	6
379	AMENAZA DE ABORTO	0,4245	170	2,50	18,10	1,61	1,77	0	12
183	ESOFAGITIS, GASTROENTERITIS & TRAST.DIGEST. MISCELANEOS EDAD > 17 SIN CC	0,5754	151	2,22	20,32	4,26	3,89	0	18
383	OTROS DIAGNOSTICOS ANTEPARTO CON COMPLICACIONES MEDICAS	0,5872	151	2,22	22,54	2,15	1,81	0	8
70	OTITIS MEDIA & ITRS EDAD < 18	0,6006	133	1,96	24,50	2,11	1,36	0	6
381	ABORTO CON DILATAION & LEGRADO, ASPIRACION O HISTEROTOMIA	0,4741	118	1,74	26,24	1,67	0,99	0	6
629	NEONATO, PESO AL NACER > 2499 G, SIN P. QUIR. SIGNIF., DIAG NEONATO NORMAL	0,2387	98	1,44	27,68	2,28	2,18	0	11
371	CESAREA, SIN COMPLICACIONES	0,8965	97	1,43	29,11	4,73	1,10	2	8
127	INSUFICIENCIA CARDIACA & SHOCK	1,524	92	1,35	30,47	7,84	6,78	0	38
382	FALSO TRABAJO DE PARTO	0,1416	89	1,31	31,78	0,91	0,85	0	4
243	PROBLEMAS MEDICOS DE LA ESPALDA	0,8074	84	1,24	33,01	8,13	7,19	0	36
430	PSICOSIS	1,5274	80	1,18	34,19	7,50	7,20	0	31
775	BRONQUITIS & ASMA EDAD < 18 SIN CC	0,5998	73	1,07	35,27	2,64	2,14	0	12
140	ANGINA DE PECHO	0,8999	67	0,99	36,25	7,00	5,19	0	23
384	OTROS DIAGNOSTICOS ANTEPARTO SIN COMPLICACIONES MEDICAS	0,4144	66	0,97	37,23	1,41	1,01	0	4
88	ENFERMEDAD PULMONAR OBSTRUCTIVA CRONICA	1,2134	62	0,91	38,14	7,55	6,96	0	41
422	ENFERMEDAD VIRICA & FIEBRE DE ORIGEN DESCONOCIDO EDAD < 18	0,5897	58	0,85	38,99	2,52	1,61	0	7
139	ARRITMIAS CARDIACAS & TRASTORNOS DE CONDUCCION SIN CC	0,7973	57	0,84	39,83	4,09	3,79	0	20
122	TRAST.CIRCULATORIOS CON IAM SIN COMPL.CARDIOVASCULARES ALTA CON VIDA	1,8758	56	0,82	40,66	8,77	3,40	1	20
370	CESAREA, CON COMPLICACIONES	1,1062	52	0,77	41,42	5,71	2,34	3	14
209	REIMPLANTACION MAYOR ARTICULACION & MIEMBRO EXTR.INFERIOR SIN INFECCION	3,4898	52	0,77	42,19	15,81	3,48	11	30
769	CONVULSIONES & CEFALEA EDAD < 18 SIN CC	0,7536	51	0,75	42,94	2,47	1,93	0	10
395	TRASTORNOS DE LOS HEMATIES EDAD > 17	1,105	49	0,72	43,66	8,08	14,41	0	101

**ALTAS TOTALES**

**1,0746 6.791**

**5,33**

**GRDs MÁS FRECUENTES POR HOSPITAL**

5171 H. CRUZ ROJA CEUTA

Grupo 1

AÑO 2001

GRD	DESCRIPCIÓN	PESO	ALTAS	%	% ACUM.	EM	D.E.	MIN.	MAX.
373	PARTO SIN COMPLICACIONES	0,4842	542	7,98	7,98	2,05	0,80	0	7
777	ESOFAGITIS, GASTROENTERITIS & TRAST.DIGESTIVOS MISCELANEOS EDAD < 18 SIN C	0,4346	275	4,05	12,03	2,15	2,10	0	24
372	PARTO CON COMPLICACIONES	0,588	242	3,56	15,59	2,26	0,74	0	6
379	AMENAZA DE ABORTO	0,4245	170	2,50	18,10	1,61	1,77	0	12
183	ESOFAGITIS, GASTROENTERITIS & TRAST.DIGEST. MISCELANEOS EDAD > 17 SIN CC	0,5754	151	2,22	20,32	4,26	3,89	0	18
383	OTROS DIAGNOSTICOS ANTEPARTO CON COMPLICACIONES MEDICAS	0,5872	151	2,22	22,54	2,15	1,81	0	8
70	OTITIS MEDIA & ITRS EDAD < 18	0,6006	133	1,96	24,50	2,11	1,36	0	6
381	ABORTO CON DILATAION & LEGRADO, ASPIRACION O HISTEROTOMIA	0,4741	118	1,74	26,24	1,67	0,99	0	6
629	NEONATO, PESO AL NACER > 2499 G, SIN P. QUIR. SIGNIF., DIAG NEONATO NORMAL	0,2387	98	1,44	27,68	2,28	2,18	0	11
371	CESAREA, SIN COMPLICACIONES	0,8965	97	1,43	29,11	4,73	1,10	2	8
127	INSUFICIENCIA CARDIACA & SHOCK	1,524	92	1,35	30,47	7,84	6,78	0	38
382	FALSO TRABAJO DE PARTO	0,1416	89	1,31	31,78	0,91	0,85	0	4
243	PROBLEMAS MEDICOS DE LA ESPALDA	0,8074	84	1,24	33,01	8,13	7,19	0	36
430	PSICOSIS	1,5274	80	1,18	34,19	7,50	7,20	0	31
775	BRONQUITIS & ASMA EDAD < 18 SIN CC	0,5998	73	1,07	35,27	2,64	2,14	0	12
140	ANGINA DE PECHO	0,8999	67	0,99	36,25	7,00	5,19	0	23
384	OTROS DIAGNOSTICOS ANTEPARTO SIN COMPLICACIONES MEDICAS	0,4144	66	0,97	37,23	1,41	1,01	0	4
88	ENFERMEDAD PULMONAR OBSTRUCTIVA CRONICA	1,2134	62	0,91	38,14	7,55	6,96	0	41
422	ENFERMEDAD VIRICA & FIEBRE DE ORIGEN DESCONOCIDO EDAD < 18	0,5897	58	0,85	38,99	2,52	1,61	0	7
139	ARRITMIAS CARDIACAS & TRASTORNOS DE CONDUCCION SIN CC	0,7973	57	0,84	39,83	4,09	3,79	0	20
122	TRAST.CIRCULATORIOS CON IAM SIN COMPL.CARDIOVASCULARES ALTA CON VIDA	1,8758	56	0,82	40,66	8,77	3,40	1	20
370	CESAREA, CON COMPLICACIONES	1,1062	52	0,77	41,42	5,71	2,34	3	14
209	REIMPLANTACION MAYOR ARTICULACION & MIEMBRO EXTR.INFERIOR SIN INFECCION	3,4898	52	0,77	42,19	15,81	3,48	11	30
769	CONVULSIONES & CEFALEA EDAD < 18 SIN CC	0,7536	51	0,75	42,94	2,47	1,93	0	10
395	TRASTORNOS DE LOS HEMATIES EDAD > 17	1,105	49	0,72	43,66	8,08	14,41	0	101

**ALTAS TOTALES**

**1,0746 6.791**

**5,33**

Melilla



**GRDs MÁS FRECUENTES POR COMUNIDADES AUTÓNOMAS**

**MELILLA  
AÑO 2001**

GRD	DESCRIPCIÓN	PESO	ALTAS	%	% ACUM.	EM	D.E.	MIN.	MAX.
373	PARTO SIN COMPLICACIONES	0,4842	1.026	16,10	16,10	2,14	0,83	0	8
372	PARTO CON COMPLICACIONES	0,588	323	5,07	21,17	2,51	1,67	0	24
629	NEONATO, PESO AL NACER > 2499 G, SIN P. QUIR. SIGNIF., DIAG NEONATO NORMAL	0,2387	278	4,36	25,53	1,49	2,59	0	20
371	CESAREA, SIN COMPLICACIONES	0,8965	185	2,90	28,44	6,28	1,84	3	16
383	OTROS DIAGNOSTICOS ANTEPARTO CON COMPLICACIONES MEDICAS	0,5872	163	2,56	30,99	3,13	2,95	0	21
381	ABORTO CON DILATAION & LEGRADO, ASPIRACION O HISTEROTOMIA	0,4741	161	2,53	33,52	1,78	1,01	0	7
379	AMENAZA DE ABORTO	0,4245	149	2,34	35,86	2,82	3,41	0	35
777	ESOFAGITIS, GASTROENTERITIS & TRAST.DIGESTIVOS MISCELANEOS EDAD < 18 SIN C	0,4346	126	1,98	37,84	2,91	2,01	0	12
630	NEONATO, PESO AL NACER > 2499 G, SIN P. QUIR. SIGNIF., CON OTROS PROBLEMAS	0,7452	111	1,74	39,58	4,04	34,59	0	365
370	CESAREA, CON COMPLICACIONES	1,1062	84	1,32	40,90	7,06	1,70	3	14
127	INSUFICIENCIA CARDIACA & SHOCK	1,524	82	1,29	42,18	11,54	10,95	0	45
384	OTROS DIAGNOSTICOS ANTEPARTO SIN COMPLICACIONES MEDICAS	0,4144	70	1,10	43,28	2,26	1,70	0	7
382	FALSO TRABAJO DE PARTO	0,1416	67	1,05	44,33	1,28	1,07	0	6
14	TRASTORNOS CEREBROVASCULARES ESPECIFICOS EXCEPTO AIT	2,0431	65	1,02	45,35	14,00	17,92	0	91
369	TRASTORNOS MENSTRUALES & OTROS PROBLEMAS DE APARATO GENITAL FEMENINO	0,3825	65	1,02	46,37	1,85	1,71	0	11
183	ESOFAGITIS, GASTROENTERITIS & TRAST.DIGEST. MISCELANEOS EDAD > 17 SIN CC	0,5754	64	1,00	47,38	4,86	3,80	0	18
541	TRAST.RESPIRATORIOS EXC. INFECCIONES, BRONQUITIS, ASMA CON CC MAYOR	2,4647	59	0,93	48,31	14,59	13,31	1	72
627	NEONATO, PESO AL NACER > 2499 G, SIN P. QUIR. SIGNIF., CON PROBLEMAS MAYORES	1,0264	55	0,86	49,17	5,42	4,54	0	20
140	ANGINA DE PECHO	0,8999	53	0,83	50,00	6,89	5,18	0	28
775	BRONQUITIS & ASMA EDAD < 18 SIN CC	0,5998	51	0,80	50,80	3,76	2,05	0	8
162	PROCEDIMIENTOS SOBRE HERNIA INGUINAL & FEMORAL EDAD > 17 SIN CC	0,6691	49	0,77	51,57	1,73	1,56	0	7
651	CESAREA DE ALTO RIESGO SIN CC	1,0785	48	0,75	52,32	6,56	1,40	4	10
467	OTROS FACTORES QUE INFLUYEN EN EL ESTADO DE SALUD	0,2522	45	0,71	53,03	2,29	2,64	0	11
88	ENFERMEDAD PULMONAR OBSTRUCTIVA CRONICA	1,2134	45	0,71	53,74	11,60	7,93	4	46
359	PROC. SOBRE UTERO & ANEJOS POR CA.IN SITU & PROCESO NO MALIGNO SIN CC	1,0667	44	0,69	54,43	5,98	1,89	1	12

**ALTAS TOTALES**

**1,0724 6.372**

**6,37**

**GRDs MÁS FRECUENTES POR HOSPITAL**

5202 H. DE MELILLA

Grupo 1

AÑO 2001

GRD	DESCRIPCIÓN	PESO	ALTAS	%	% ACUM.	EM	D.E.	MIN.	MAX.
373	PARTO SIN COMPLICACIONES	0,4842	1.026	16,10	16,10	2,14	0,83	0	8
372	PARTO CON COMPLICACIONES	0,588	323	5,07	21,17	2,51	1,67	0	24
629	NEONATO, PESO AL NACER > 2499 G, SIN P. QUIR. SIGNIF., DIAG NEONATO NORMAL	0,2387	278	4,36	25,53	1,49	2,59	0	20
371	CESAREA, SIN COMPLICACIONES	0,8965	185	2,90	28,44	6,28	1,84	3	16
383	OTROS DIAGNOSTICOS ANTEPARTO CON COMPLICACIONES MEDICAS	0,5872	163	2,56	30,99	3,13	2,95	0	21
381	ABORTO CON DILATACION & LEGRADO, ASPIRACION O HISTEROTOMIA	0,4741	161	2,53	33,52	1,78	1,01	0	7
379	AMENAZA DE ABORTO	0,4245	149	2,34	35,86	2,82	3,41	0	35
777	ESOFAGITIS, GASTROENTERITIS & TRAST.DIGESTIVOS MISCELANEOS EDAD<18 SIN C	0,4346	126	1,98	37,84	2,91	2,01	0	12
630	NEONATO, PESO AL NACER > 2499 G, SIN P. QUIR. SIGNIF., CON OTROS PROBLEMAS	0,7452	111	1,74	39,58	4,04	34,59	0	365
370	CESAREA, CON COMPLICACIONES	1,1062	84	1,32	40,90	7,06	1,70	3	14
127	INSUFICIENCIA CARDIACA & SHOCK	1,524	82	1,29	42,18	11,54	10,95	0	45
384	OTROS DIAGNOSTICOS ANTEPARTO SIN COMPLICACIONES MEDICAS	0,4144	70	1,10	43,28	2,26	1,70	0	7
382	FALSO TRABAJO DE PARTO	0,1416	67	1,05	44,33	1,28	1,07	0	6
14	TRASTORNOS CEREBROVASCULARES ESPECIFICOS EXCEPTO AIT	2,0431	65	1,02	45,35	14,00	17,92	0	91
369	TRASTORNOS MENSTRUALES & OTROS PROBLEMAS DE APARATO GENITAL FEMENINO	0,3825	65	1,02	46,37	1,85	1,71	0	11
183	ESOFAGITIS, GASTROENTERITIS & TRAST.DIGEST. MISCELANEOS EDAD>17 SIN CC	0,5754	64	1,00	47,38	4,86	3,80	0	18
541	TRAST.RESPIRATORIOS EXC. INFECCIONES, BRONQUITIS, ASMA CON CC MAYOR	2,4647	59	0,93	48,31	14,59	13,31	1	72
627	NEONATO, PESO AL NACER > 2499 G, SIN P. QUIR. SIGNIF., CON PROBLEMAS MAYORES	1,0264	55	0,86	49,17	5,42	4,54	0	20
140	ANGINA DE PECHO	0,8999	53	0,83	50,00	6,89	5,18	0	28
775	BRONQUITIS & ASMA EDAD<18 SIN CC	0,5998	51	0,80	50,80	3,76	2,05	0	8
162	PROCEDIMIENTOS SOBRE HERNIA INGUINAL & FEMORAL EDAD>17 SIN CC	0,6691	49	0,77	51,57	1,73	1,56	0	7
651	CESAREA DE ALTO RIESGO SIN CC	1,0785	48	0,75	52,32	6,56	1,40	4	10
467	OTROS FACTORES QUE INFLUYEN EN EL ESTADO DE SALUD	0,2522	45	0,71	53,03	2,29	2,64	0	11
88	ENFERMEDAD PULMONAR OBSTRUCTIVA CRONICA	1,2134	45	0,71	53,74	11,60	7,93	4	46
359	PROC. SOBRE UTERO & ANEJOS POR CA.IN SITU & PROCESO NO MALIGNO SIN CC	1,0667	44	0,69	54,43	5,98	1,89	1	12

**ALTAS TOTALES**

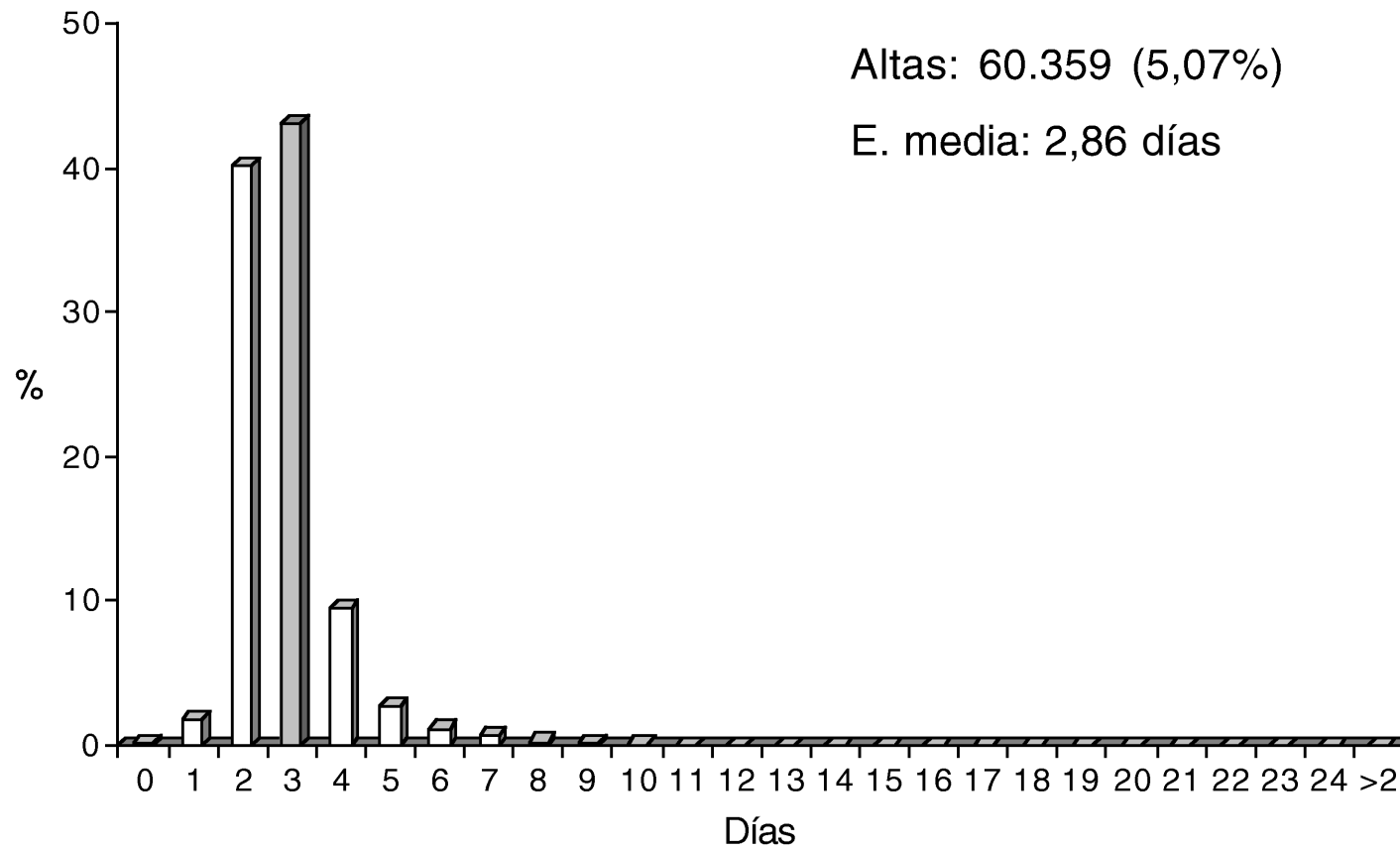
**1,0724 6.372**

**6,37**

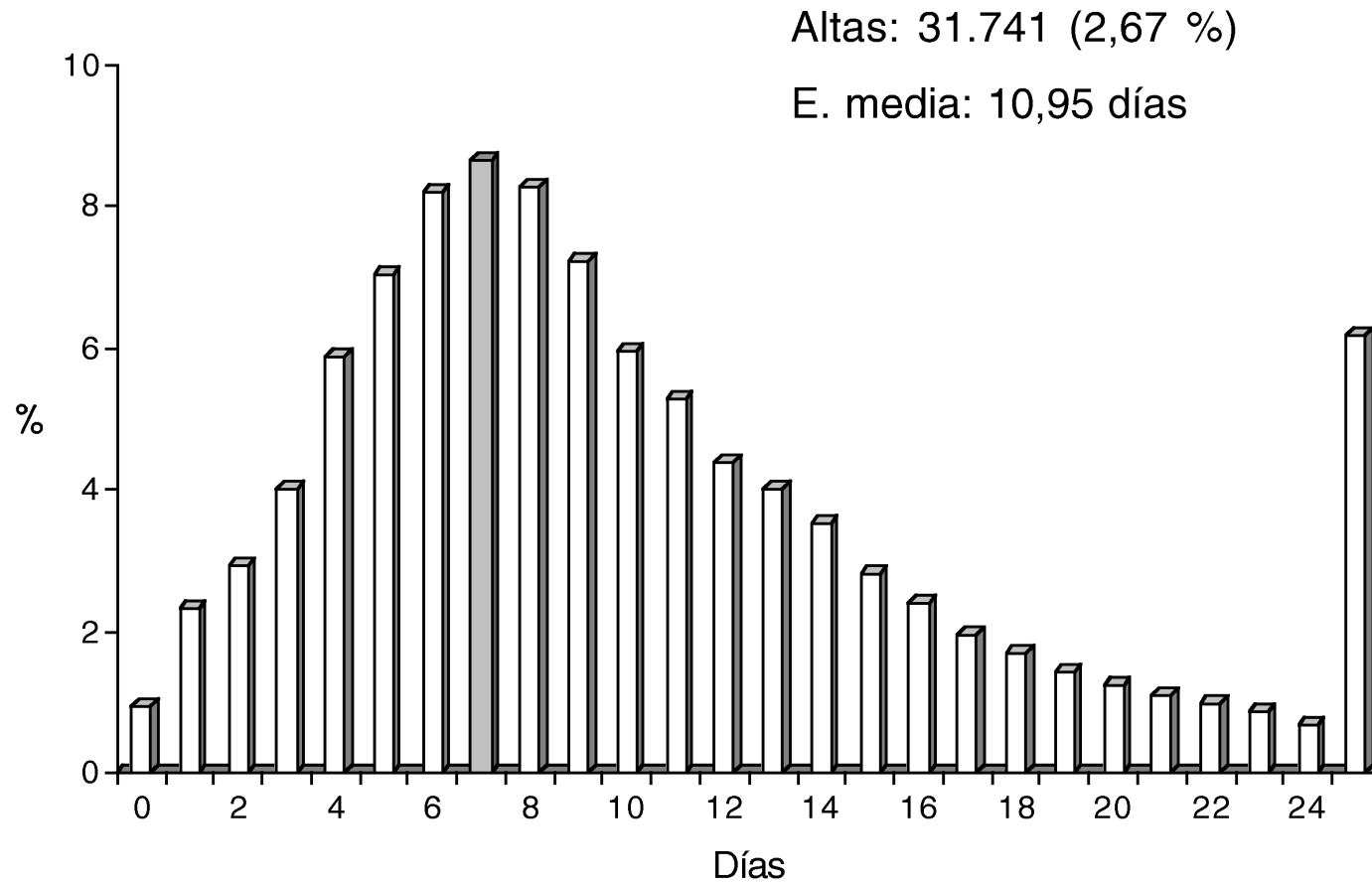
**11. HISTOGRAMAS DE FRECUENCIA DE LOS GRDs  
MÁS FRECUENTES**



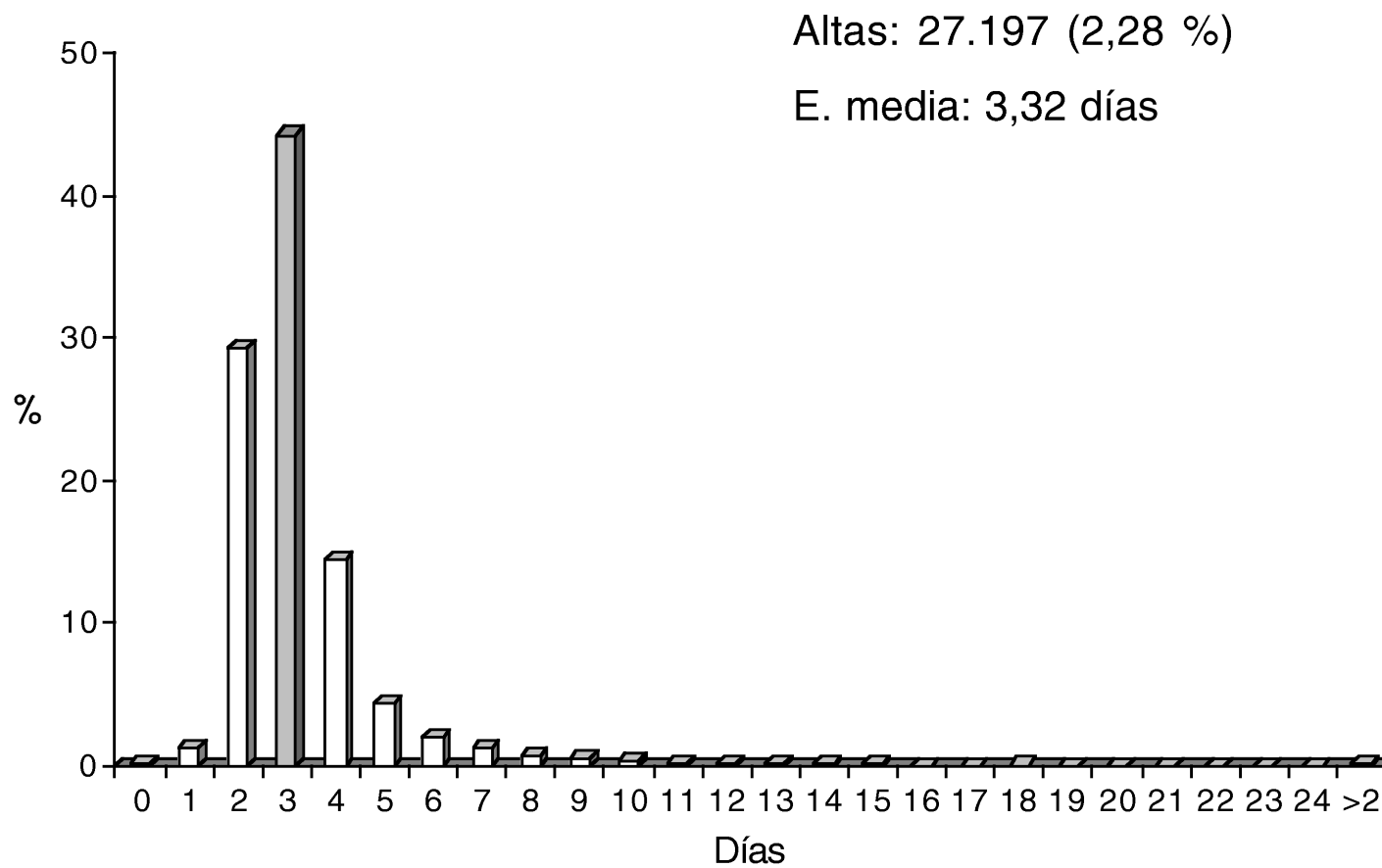
# GRD 373: Parto sin complicaciones



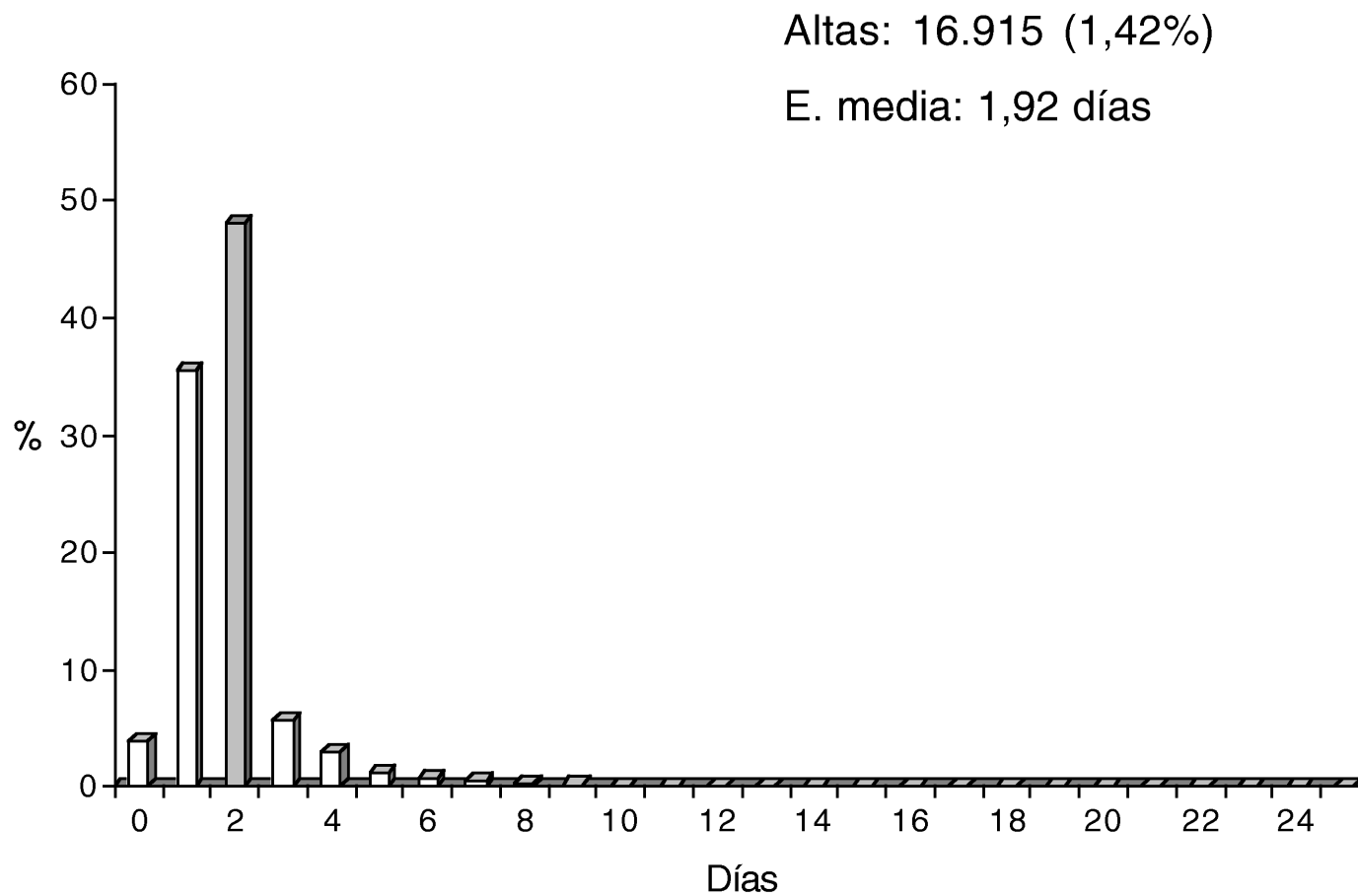
# GRD 541: Trast. respiratorios exc. infecciones, bronquitis, asma con CC mayor



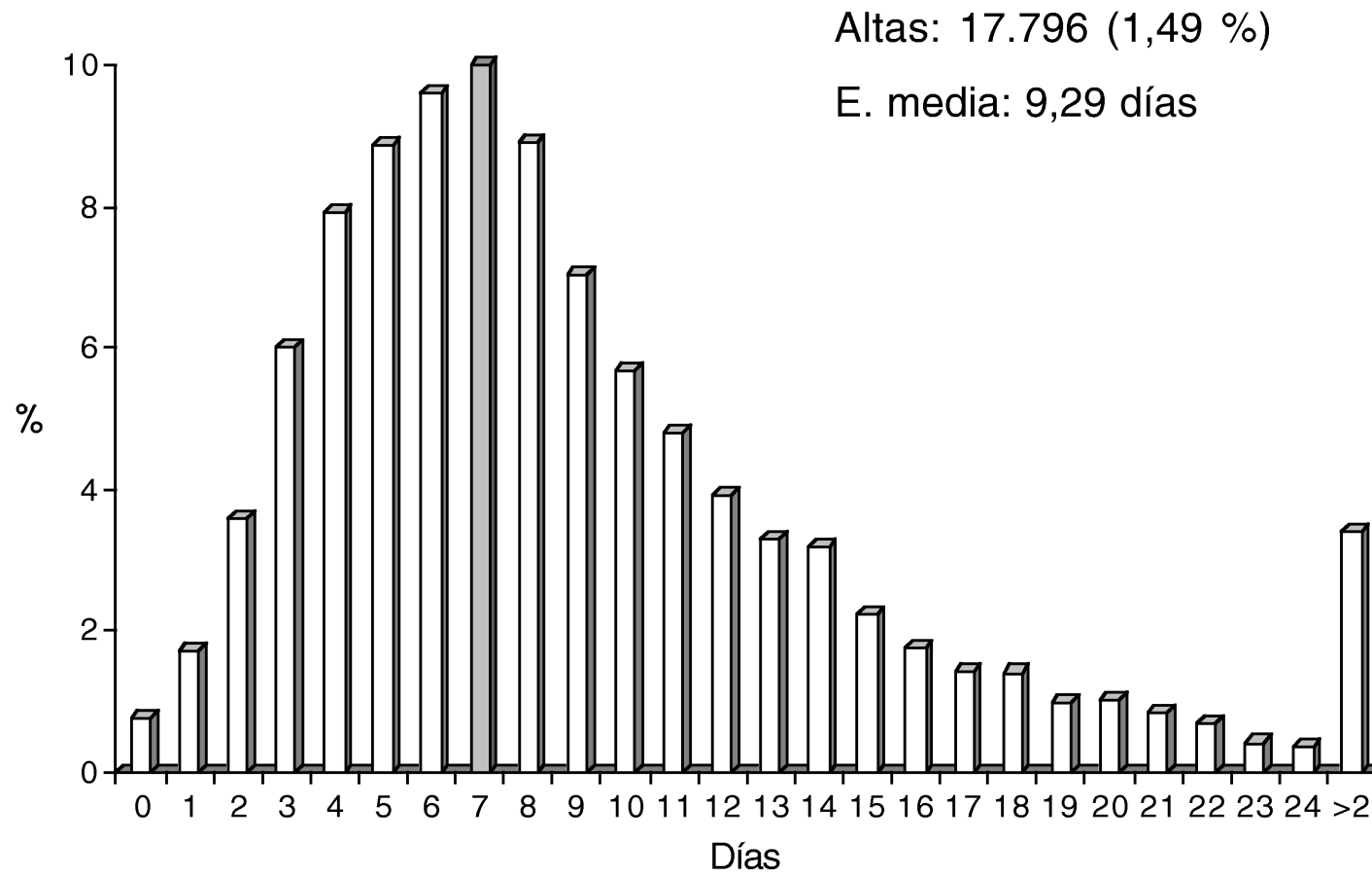
## GRD 372: Parto con complicaciones



# GRD 39: Procedimientos sobre cristalino con o sin vitrectomía



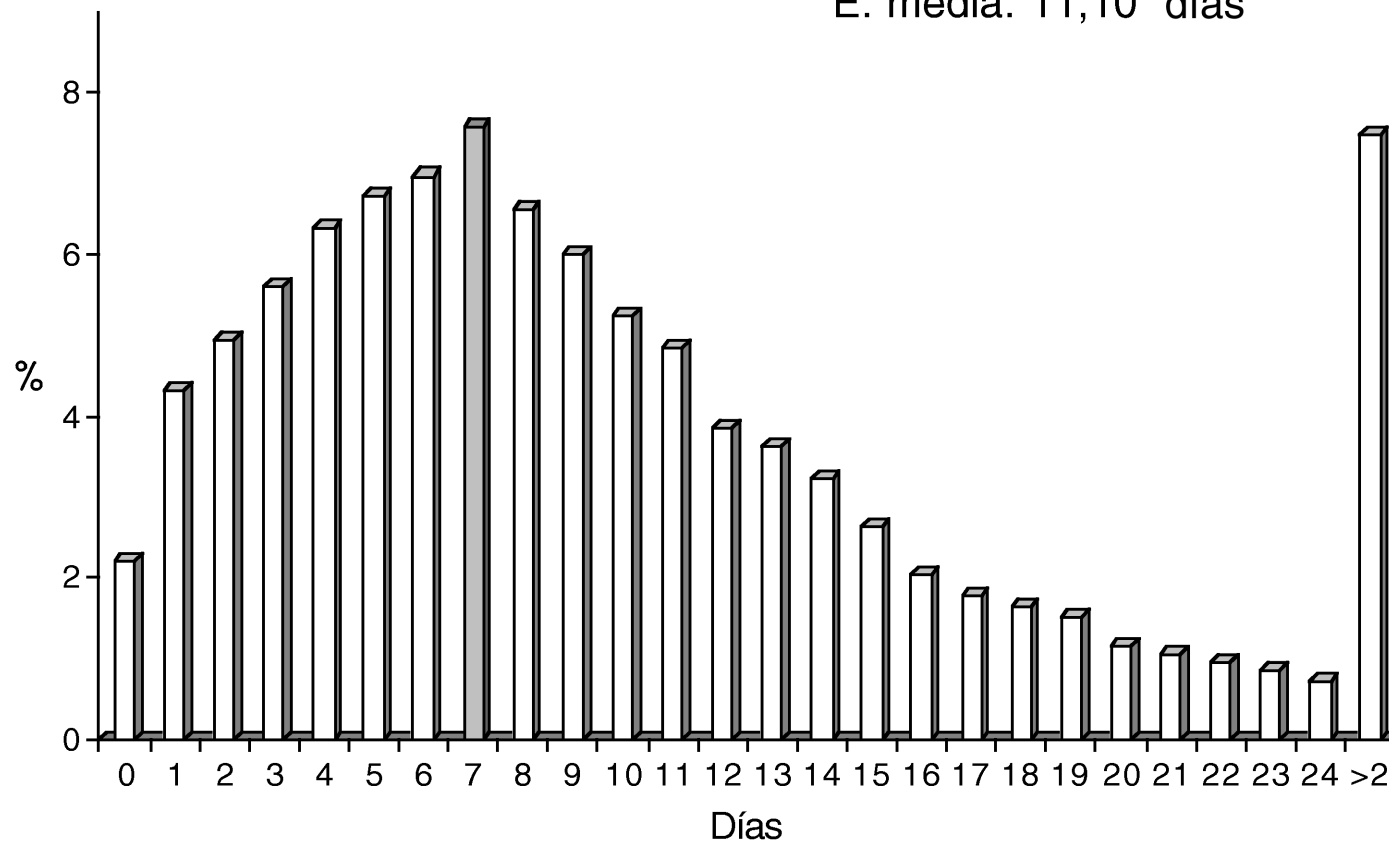
# GRD 127: Insuficiencia cardíaca & shock



# GRD 14: Trast. Cerebrovasculares específicos excepto AIT

Altas: 16.006 (1,34 %)

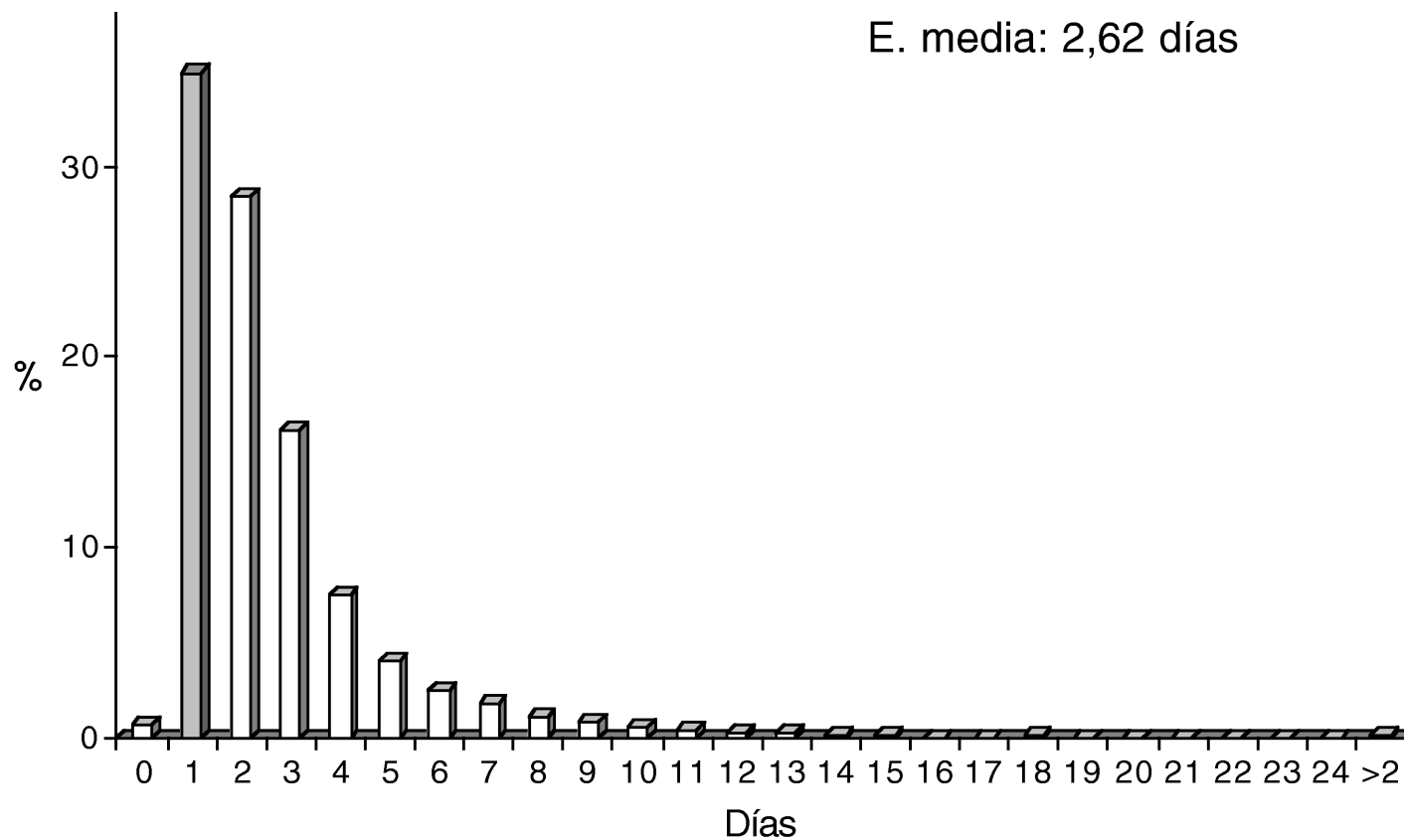
E. media: 11,10 días



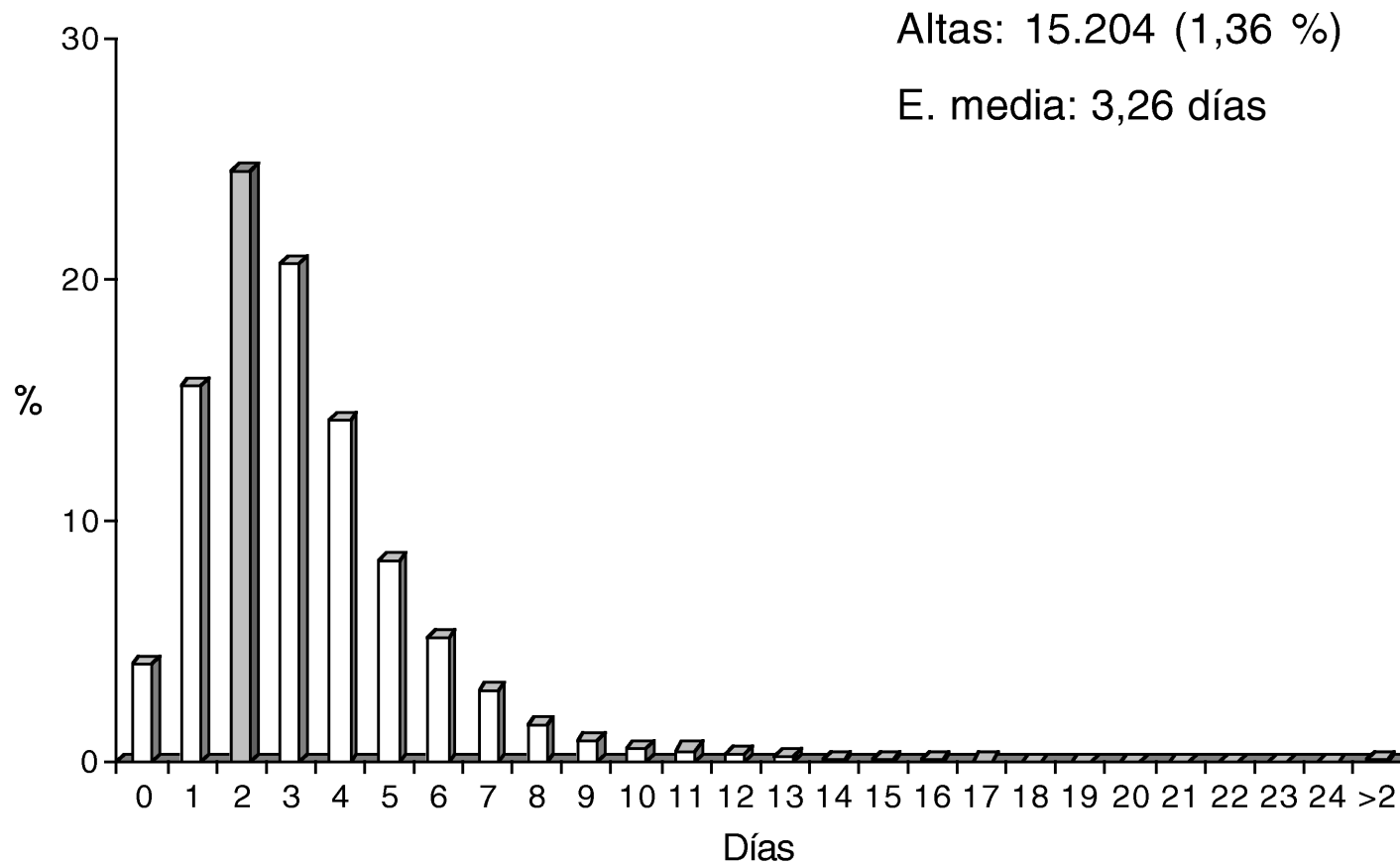
# GRD 162: Proced. sobre hernia inguinal & femoral edad > 17 sin CC

Altas: 15.416 (1,30 %)

E. media: 2,62 días



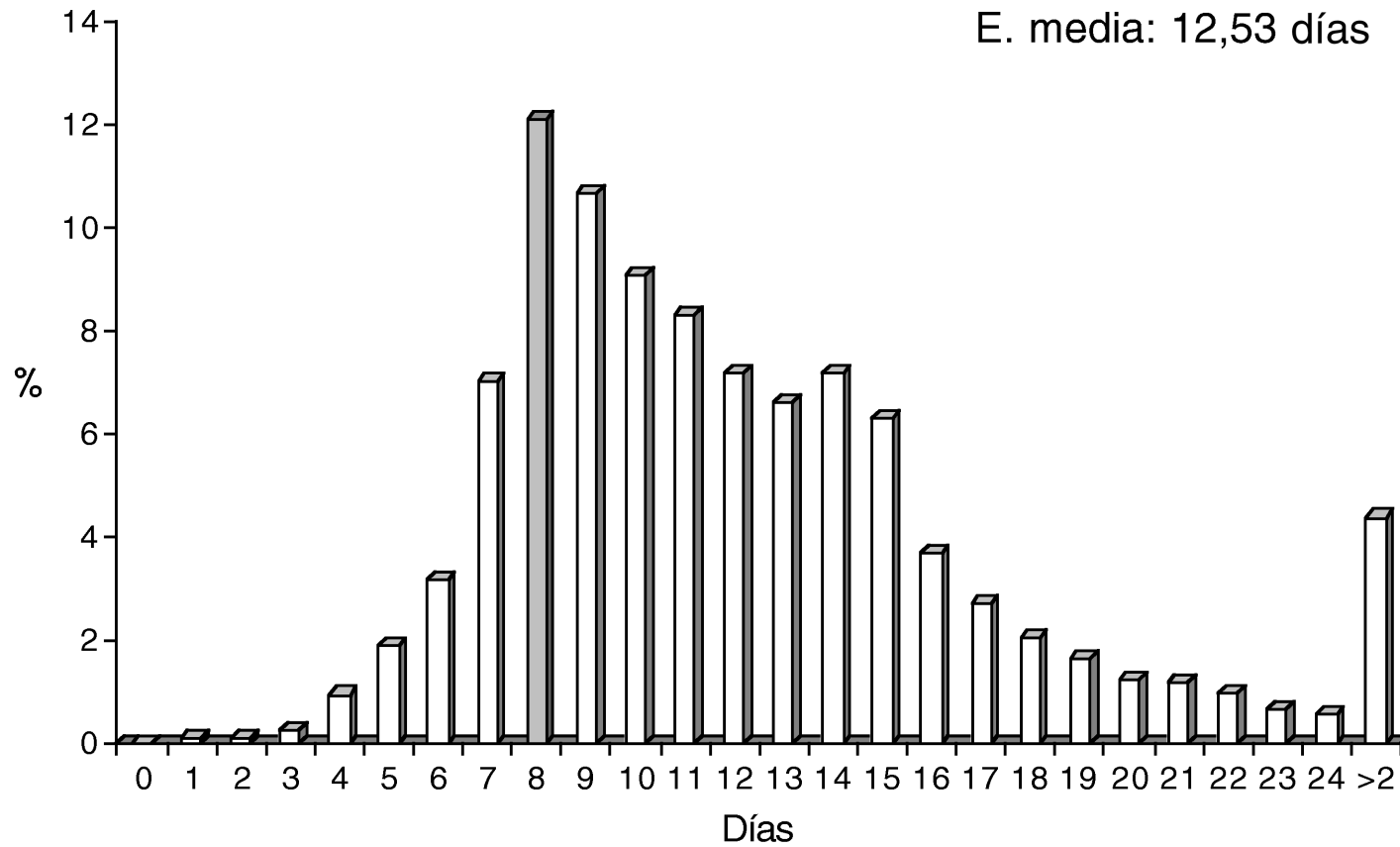
# GRD 777: Esofagitis, gastroenteritis & trast. digestivos misceláneos edad < 18 sin CC



# GRD 209: Reimplantación mayor articulación & miembro extremidad inferior sin infección

Altas: 16.561 (1,39 %)

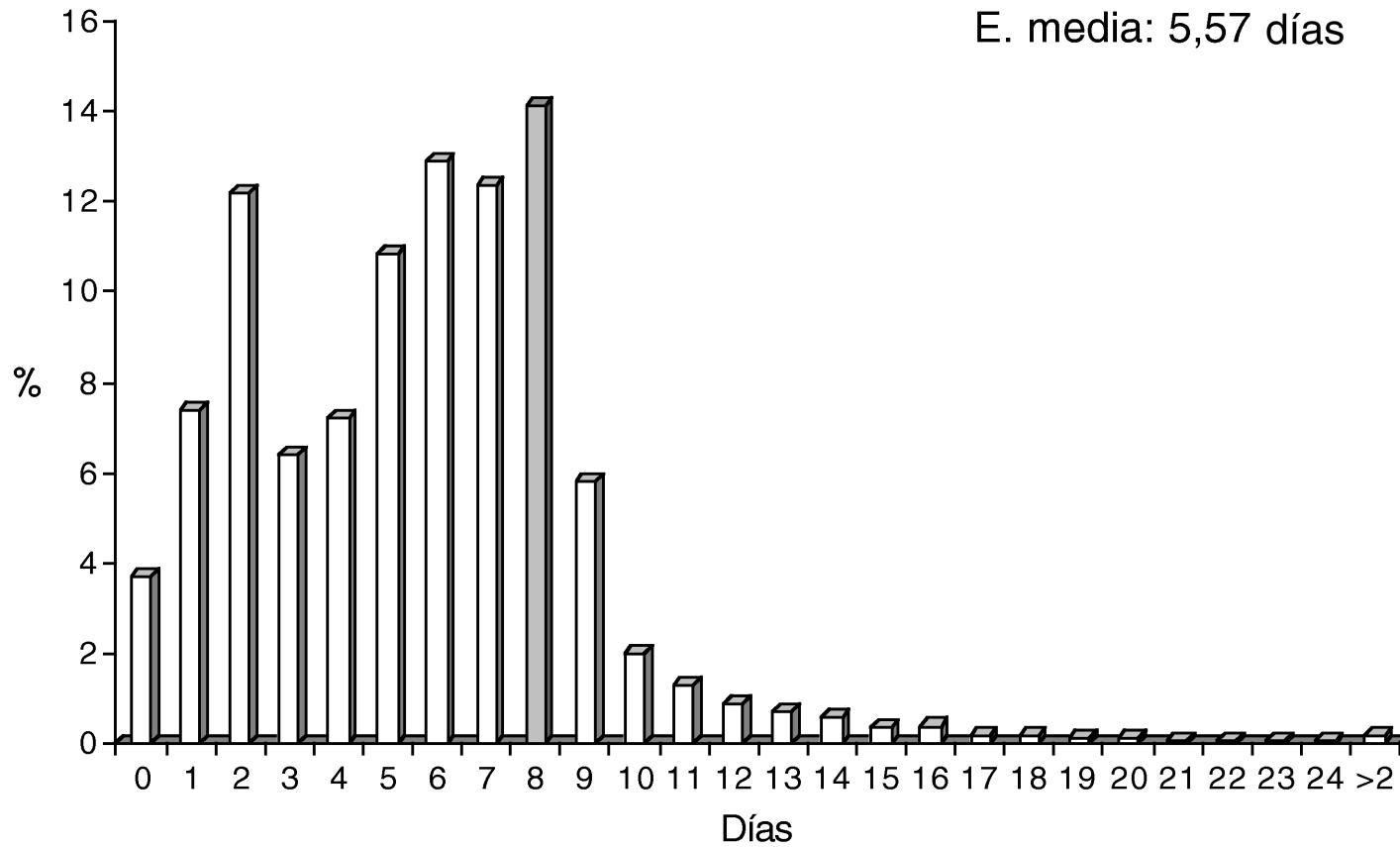
E. media: 12,53 días



# GRD 359: Proc. Sobre útero & anejos por CA. in situ & proceso no maligno sin CC

Altas: 16.129 (1,35 %)

E. media: 5,57 días



# GRD 381: Aborto con dilatación & legrado, aspiración o histerotomía

Altas: 15.416 (1,30 %)

E. media: 2,62 días

