

# **Mapa de recursos de asistencia especializada**

**Diciembre 2001**



Edita: © Instituto Nacional de la Salud  
Subdirección General de Coordinación Administrativa  
Área de Estudios, Documentación y Coordinación Normativa  
c/ Alcalá, 56  
28014 Madrid

Depósito legal: M. 28.658-2002  
ISBN: 84-351-0393-5  
NIPO: 352-02-008-6  
N.º Pub. INSALUD: 1.838  
Diseño cubierta: Enrique Sánchez-Maroto Moraleda

Imprime: Imprenta Fareso, S. A.  
P.º de la Dirección, 5. 28039 Madrid

**MINISTERIO DE SANIDAD Y CONSUMO**  
**INSTITUTO NACIONAL DE LA SALUD**

Subdirección General de Asistencia Sanitaria  
**Subdirección General de Desarrollo**

# **Mapa de recursos de asistencia especializada**

**Diciembre 2001**

INSTITUTO NACIONAL DE LA SALUD  
Subdirección General de Coordinación Administrativa  
Madrid, 2002

**Elaborado por:**

**Sudirección General de Asistencia Sanitaria:  
JOSE LUIS DE SANCHO MARTIN**

**Subdirección General de Desarrollo:  
FRANCISCO DE ASIS JOVE DOMINGUEZ**

**Area de recursos:  
M<sup>a</sup> LUISA PULIDO PUENTE  
M<sup>a</sup> ISABEL DEL VAL VELASCO**

## INDICE

	<i>Pág.</i>
PRESENTACION .....	11
INTRODUCCION .....	13
<b>INSALUD .....</b>	<b>15</b>
MAPA (AMBITO TERRITORIAL INSALUD) .....	17
DATOS SOCIODEMOGRAFICOS.....	18
PIRAMIDE DE POBLACION.....	20
CAMAS INSTALADAS (Entidades Públicas y Privadas) .....	21
RELACION DE RECURSOS DE ASISTENCIA ESPECIALIZADA .....	24
RELACION DE HOSPITALES SEGUN GRUPO .....	26
INFRAESTRUCTURA - CARTERA DE SERVICIOS (Por CC.AA.) .....	28
DISTRIBUCION CARTERA DE SERVICIOS (Por Grupos de Hospitales).....	36
DISTRIBUCION DE RECURSOS HUMANOS .....	39
NUMERO DE FACULTATIVOS POR ESPECIALIDAD .....	42
NUMERO DE ESPECIALISTAS POR 100.000 HABITANTES .....	44
NUMERO DE ESPECIALISTAS POR 100 CAMAS.....	46
NUMERO DE FACULTATIVOS POR ESPECIALIDAD SEGUN GRUPO DE HOSPITALES .....	48
<b>COMUNIDAD AUTONOMA DE ARAGON .....</b>	<b>51</b>
MAPA DE LA COMUNIDAD AUTONOMA .....	53
DATOS SOCIODEMOGRAFICOS.....	54
PIRAMIDE DE POBLACION.....	55
CAMAS INSTALADAS (Entidades Públicas y Privadas) .....	56
RELACION DE RECURSOS DE ASISTENCIA ESPECIALIZADA .....	58
INFRAESTRUCTURA - CARTERA DE SERVICIOS.....	60
DISTRIBUCION DE RECURSOS HUMANOS .....	64
NUMERO DE FACULTATIVOS POR ESPECIALIDAD .....	68
NUMERO DE ESPECIALISTAS POR 100.000 HABITANTES Y 100 CAMAS .....	69
<b>COMUNIDAD AUTONOMA DE ASTURIAS (PDO.) .....</b>	<b>71</b>
MAPA DE LA COMUNIDAD AUTONOMA .....	73
DATOS SOCIODEMOGRAFICOS.....	74
PIRAMIDE DE POBLACION.....	75
CAMAS INSTALADAS (Entidades Públicas y Privadas) .....	76
RELACION DE RECURSOS DE ASISTENCIA ESPECIALIZADA .....	78
INFRAESTRUCTURA - CARTERA DE SERVICIOS.....	80
DISTRIBUCION DE RECURSOS HUMANOS .....	84
NUMERO DE FACULTATIVOS POR ESPECIALIDAD .....	88
NUMERO DE ESPECIALISTAS POR 100.000 HABITANTES Y 100 CAMAS .....	89
<b>COMUNIDAD AUTONOMA DE BALEARES .....</b>	<b>91</b>
MAPA DE LA COMUNIDAD AUTONOMA .....	93
DATOS SOCIODEMOGRAFICOS.....	94
PIRAMIDE DE POBLACION.....	95
CAMAS INSTALADAS (Entidades Públicas y Privadas) .....	96

RELACION DE RECURSOS DE ASISTENCIA ESPECIALIZADA .....	98
INFRAESTRUCTURA - CARTERA DE SERVICIOS .....	100
DISTRIBUCION DE RECURSOS HUMANOS .....	104
NUMERO DE FACULTATIVOS POR ESPECIALIDAD .....	108
NUMERO DE ESPECIALISTAS POR 100.000 HABITANTES Y 100 CAMAS .....	109
<b>COMUNIDAD AUTONOMA DE CANTABRIA .....</b>	<b>111</b>
MAPA DE LA COMUNIDAD AUTONOMA .....	113
DATOS SOCIODEMOGRAFICOS .....	114
PIRAMIDE DE POBLACION .....	115
CAMAS INSTALADAS (Entidades Públicas y Privadas) .....	116
RELACION DE RECURSOS DE ASISTENCIA ESPECIALIZADA .....	118
INFRAESTRUCTURA - CARTERA DE SERVICIOS .....	120
DISTRIBUCION DE RECURSOS HUMANOS .....	124
NUMERO DE FACULTATIVOS POR ESPECIALIDAD .....	128
NUMERO DE ESPECIALISTAS POR 100.000 HABITANTES Y 100 CAMAS .....	129
<b>COMUNIDAD AUTONOMA DE CASTILLA - LA MANCHA .....</b>	<b>131</b>
MAPA DE LA COMUNIDAD AUTONOMA .....	133
DATOS SOCIODEMOGRAFICOS .....	134
PIRAMIDE DE POBLACION .....	135
CAMAS INSTALADAS (Entidades Públicas y Privadas) .....	136
RELACION DE RECURSOS DE ASISTENCIA ESPECIALIZADA .....	138
INFRAESTRUCTURA - CARTERA DE SERVICIOS .....	140
DISTRIBUCION DE RECURSOS HUMANOS .....	148
NUMERO DE FACULTATIVOS POR ESPECIALIDAD .....	152
NUMERO DE ESPECIALISTAS POR 100.000 HABITANTES Y 100 CAMAS .....	154
<b>COMUNIDAD AUTONOMA DE CASTILLA Y LEON .....</b>	<b>155</b>
MAPA DE LA COMUNIDAD AUTONOMA .....	157
DATOS SOCIODEMOGRAFICOS .....	158
PIRAMIDE DE POBLACION .....	159
CAMAS INSTALADAS (Entidades Públicas y Privadas) .....	160
RELACION DE RECURSOS DE ASISTENCIA ESPECIALIZADA .....	162
INFRAESTRUCTURA - CARTERA DE SERVICIOS .....	164
DISTRIBUCION DE RECURSOS HUMANOS .....	172
NUMERO DE FACULTATIVOS POR ESPECIALIDAD .....	176
NUMERO DE ESPECIALISTAS POR 100.000 HABITANTES Y 100 CAMAS .....	178
<b>COMUNIDAD AUTONOMA DE EXTREMADURA .....</b>	<b>179</b>
MAPA DE LA COMUNIDAD AUTONOMA .....	181
DATOS SOCIODEMOGRAFICOS .....	182
PIRAMIDE DE POBLACION .....	183
CAMAS INSTALADAS (Entidades Públicas y Privadas) .....	184
RELACION DE RECURSOS DE ASISTENCIA ESPECIALIZADA .....	186
INFRAESTRUCTURA - CARTERA DE SERVICIOS .....	188

DISTRIBUCION DE RECURSOS HUMANOS .....	192
NUMERO DE FACULTATIVOS POR ESPECIALIDAD .....	196
NUMERO DE ESPECIALISTAS POR 100.000 HABITANTES Y 100 CAMAS .....	197
<b>COMUNIDAD AUTONOMA DE MADRID .....</b>	<b>199</b>
MAPA DE LA COMUNIDAD AUTONOMA .....	200
DATOS SOCIODEMOGRAFICOS .....	202
PIRAMIDE DE POBLACION.....	203
CAMAS INSTALADAS (Entidades Públicas y Privadas) .....	204
RELACION DE RECURSOS DE ASISTENCIA ESPECIALIZADA .....	206
INFRAESTRUCTURA - CARTERA DE SERVICIOS .....	208
DISTRIBUCION DE RECURSOS HUMANOS .....	216
NUMERO DE FACULTATIVOS POR ESPECIALIDAD .....	220
NUMERO DE ESPECIALISTAS POR 100.000 HABITANTES Y 100 CAMAS .....	222
<b>COMUNIDAD AUTONOMA DE MURCIA .....</b>	<b>223</b>
MAPA DE LA COMUNIDAD AUTONOMA .....	225
DATOS SOCIODEMOGRAFICOS .....	226
PIRAMIDE DE POBLACION.....	227
CAMAS INSTALADAS (Entidades Públicas y Privadas) .....	228
RELACION DE RECURSOS DE ASISTENCIA ESPECIALIZADA .....	230
INFRAESTRUCTURA - CARTERA DE SERVICIOS .....	232
DISTRIBUCION DE RECURSOS HUMANOS .....	236
NUMERO DE FACULTATIVOS POR ESPECIALIDAD .....	240
NUMERO DE ESPECIALISTAS POR 100.000 HABITANTES Y 100 CAMAS .....	241
<b>COMUNIDAD AUTONOMA DE RIOJA (LA) .....</b>	<b>243</b>
MAPA DE LA COMUNIDAD AUTONOMA .....	245
DATOS SOCIODEMOGRAFICOS .....	246
PIRAMIDE DE POBLACION.....	247
CAMAS INSTALADAS (Entidades Públicas y Privadas) .....	248
RELACION DE RECURSOS DE ASISTENCIA ESPECIALIZADA .....	250
INFRAESTRUCTURA - CARTERA DE SERVICIOS .....	252
DISTRIBUCION DE RECURSOS HUMANOS .....	256
NUMERO DE FACULTATIVOS POR ESPECIALIDAD .....	260
NUMERO DE ESPECIALISTAS POR 100.000 HABITANTES Y 100 CAMAS .....	261
<b>COMUNIDAD AUTONOMA DE CEUTA .....</b>	<b>263</b>
MAPA DE LA COMUNIDAD AUTONOMA .....	265
DATOS SOCIODEMOGRAFICOS .....	266
PIRAMIDE DE POBLACION.....	267
CAMAS INSTALADAS (Entidades Públicas y Privadas) .....	268
RELACION DE RECURSOS DE ASISTENCIA ESPECIALIZADA .....	270
INFRAESTRUCTURA - CARTERA DE SERVICIOS .....	272
DISTRIBUCION DE RECURSOS HUMANOS .....	276
NUMERO DE FACULTATIVOS POR ESPECIALIDAD .....	278
NUMERO DE ESPECIALISTAS POR 100.000 HABITANTES Y 100 CAMAS .....	279

<b>COMUNIDAD AUTONOMA DE MELILLA .....</b>	<b>281</b>
MAPA DE LA COMUNIDAD AUTONOMA .....	283
DATOS SOCIODEMOGRAFICOS.....	284
PIRAMIDE DE POBLACION.....	285
CAMAS INSTALADAS (Entidades Públicas y Privadas) .....	286
RELACION DE RECURSOS DE ASISTENCIA ESPECIALIZADA .....	288
INFRAESTRUCTURA - CARTERA DE SERVICIOS.....	290
DISTRIBUCION DE RECURSOS HUMANOS .....	294
NUMERO DE FACULTATIVOS POR ESPECIALIDAD .....	296
NUMERO DE ESPECIALISTAS POR 100.000 HABITANTES Y 100 CAMAS .....	297



## **PRESENTACION**

La presente edición del Mapa de Recursos de Asistencia Especializada del Insalud, con datos actualizados a 31 de Diciembre de 2001, da cuenta de una etapa que finaliza con las transferencias de la gestión sanitaria a aquellas comunidades autónomas que todavía eran gestionadas por el Insalud. Se exceptúa de este proceso transferencial las ciudades de Ceuta y Melilla.

La organización sanitaria, como cualquier organización moderna, precisa disponer en todo momento de información accesible, cierta y precisa. Para lograr estos objetivos el Insalud ha regulado mediante circulares internas sus sistemas de información. Circulares donde, revisadas y actualizadas cada año, se establecía la definición de los datos básicos a recoger, las instrucciones relativas a la cumplimentación y envío de información desde los hospitales y la metodología de elaboración de los distintos indicadores.

Este proceso normalizador e integrador de la información, así como el volumen de la red de hospitales del Insalud, ha permitido que ésta y otras publicaciones fruto de sus sistemas de información, hayan jugado un imprescindible papel de referencia para todo el Sistema Sanitario.

En este momento esta Subdirección General del Insalud quiere agradecer, de una manera si cabe más intensa que otros años, a todos aquellos profesionales que de forma continuada, tanto desde el campo asistencial como desde las unidades de información de los hospitales y Servicios Centrales del Insalud, han colaborado en la mejora de la calidad de la información sanitaria que esta institución ha venido ofertando.

**FRANCISCO DE ASIS JOVE DOMINGUEZ GIL**  
**Subdirector General de Desarrollo**



## INTRODUCCION

Como en ediciones anteriores para la elaboración de este trabajo se han consultado diversas fuentes de información procedentes de:

Hospitales gestionados y/o administrados por el Insalud.  
Hospitales con Concierto Sustitutorio (con población adscrita).  
Subdirección General de Gestión de Personal del Insalud  
Subdirección General de Atención Primaria del Insalud  
Subdirección General de Atención Especializada del Insalud.  
Subdirección General de Desarrollo del Insalud  
Direcciones Territoriales y / o provinciales del Insalud.  
Consejerías de Salud de las Comunidades Autónomas.  
Ministerio de Sanidad y Consumo.  
Instituto Nacional de Estadística.

La información se presenta con distintos niveles de desagregación:

Global Insalud, por grupos de hospitales, por Comunidades Autónomas y dentro de ellas por provincias, áreas sanitarias y hospitales.

El marco de referencia geográfico y su división organizada por áreas sanitarias responde a los mapas sanitarios de cada Comunidad Autónoma según los diferentes Decretos que las regulan.

Cada área será la unidad de referencia poblacional para el cálculo de los distintos indicadores, teniendo en cuenta que éstos habrán de entenderse sólo comparables para determinados servicios, como por ejemplo, los de urgencia, mientras que para otros, habría que particularizar la población según cartera de servicios ofertada por cada área u hospital.

Por otro lado, la población asignada a cada área viene determinada por la suma de las poblaciones de las zonas básicas de salud que las componen, según Padrón Municipal de 1996.

Para la distribución etarea y por sexos se ha tomado los datos de Tarjeta Sanitaria a Diciembre de 2000.

El documento se estructura en cuatro grandes grupos de datos:

1. Sociodemográficos.
2. Recursos Físicos.
3. Cartera de Servicios.
4. Recursos Humanos.

Los datos de los tres últimos apartados han sido extraídos como en anteriores ediciones del Sistema de Información del Insalud, respondiendo a las instrucciones relativas a la cumplimentación y envío de información desde los hospitales según la normativa que marca la Circular 3/01 (Circular de Información del Insalud).

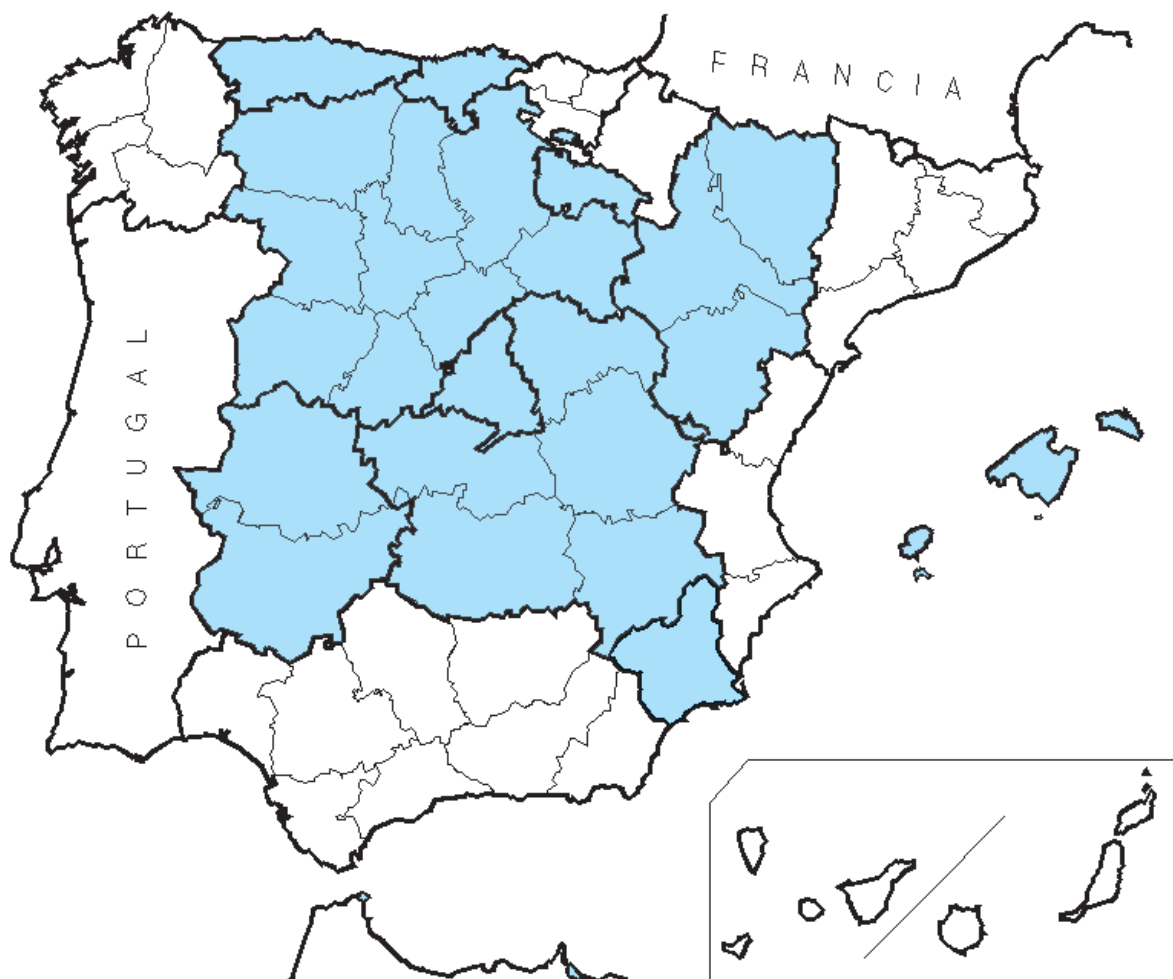
A esta información se puede acceder en la siguiente dirección de Internet: <http://www.msc.es/>



**I N S A L U D**



# MAPA DE ASISTENCIA ESPECIALIZADA AMBITO TERRITORIAL DEL INSALUD



## COMUNIDADES AUTONOMAS INSALUD 2001

Aragón  
Asturias  
Baleares  
Cantabria  
Castilla - La Mancha  
Castilla y León  
Extremadura  
Madrid  
Murcia  
La Rioja  
Ceuta  
Melilla

## DATOS SOCIODEMOGRAFICOS DE LAS COMUNIDADES AUTONOMAS

	NACIONAL	%	ARAGON	%	ASTURIAS	%	BALEARES	%	CANTABRIA	%	C-MANCHA	%	C. Y LEON	%
POBLACION PADRON 1996 (1)	39.669.394		1.187.546		1.087.885		760.379		527.437		1.712.529		2.508.496	
POBLACION TARJETA SANITARIA INDIVIDUAL (2)			1.170.939	99	1.062.324	98	813.408	107	519.411	98	1.693.318	99	2.381.870	95
De 0 a 14 años			142.109	12	108.215	10	121.813	15	62.335	12	266.539	16	283.920	12
De 15-64 años			762.447	65	717.427	68	564.222	69	353.069	68	1.066.849	63	1.545.116	65
65 años y más			266.353	23	236.682	22	127.373	16	104.007	20	359.930	21	552.834	23
DENSIDAD DE POBLACION (3)	78		25		103		103		99		22		27	
TASA DE NATALIDAD (4)	9,6		8,2		6,3		11,9		7,6		9,4		7,0	
TASA BRUTA DE MORTALIDAD (4)	9,4		11,5		11,9		11,1		10,4		9,7		10,4	
TASA DE PARO (5)	13,0		7,5		13,1		5,5		12,3		12,5		14,6	
RENDA FAMILIAR DISPONIBLE / habitante * (6)	100		114,9		95,9		95,9		101,4		94,5		102,8	
PRODUCTO INTERIOR BRUTO / habitante (6)	100		110		87		87		93		80		90,6	
(*) Poder de compra														

Fuentes:

(1) INE. Padrón de 1996.

(2) Subdirección General de Atención Primaria. TIS 2000.

(3) Elaboración propia a partir de Padrón 1996 y extensión superficial por Comunidad Autónoma.

(4) INE. Movimiento Natural de la Población 1999 (Cifras provisionales) 1\*1000 Hab.

(5) I.N.E. Encuesta de población activa 4.º trimestre 2001

(6) Cuadernos de Información Económica, Marzo/Abril 1998. FIES (Fondo de Investigación Económica y Social).



**DATOS SOCIODEMOGRAFICOS DE LAS COMUNIDADES AUTONOMAS**

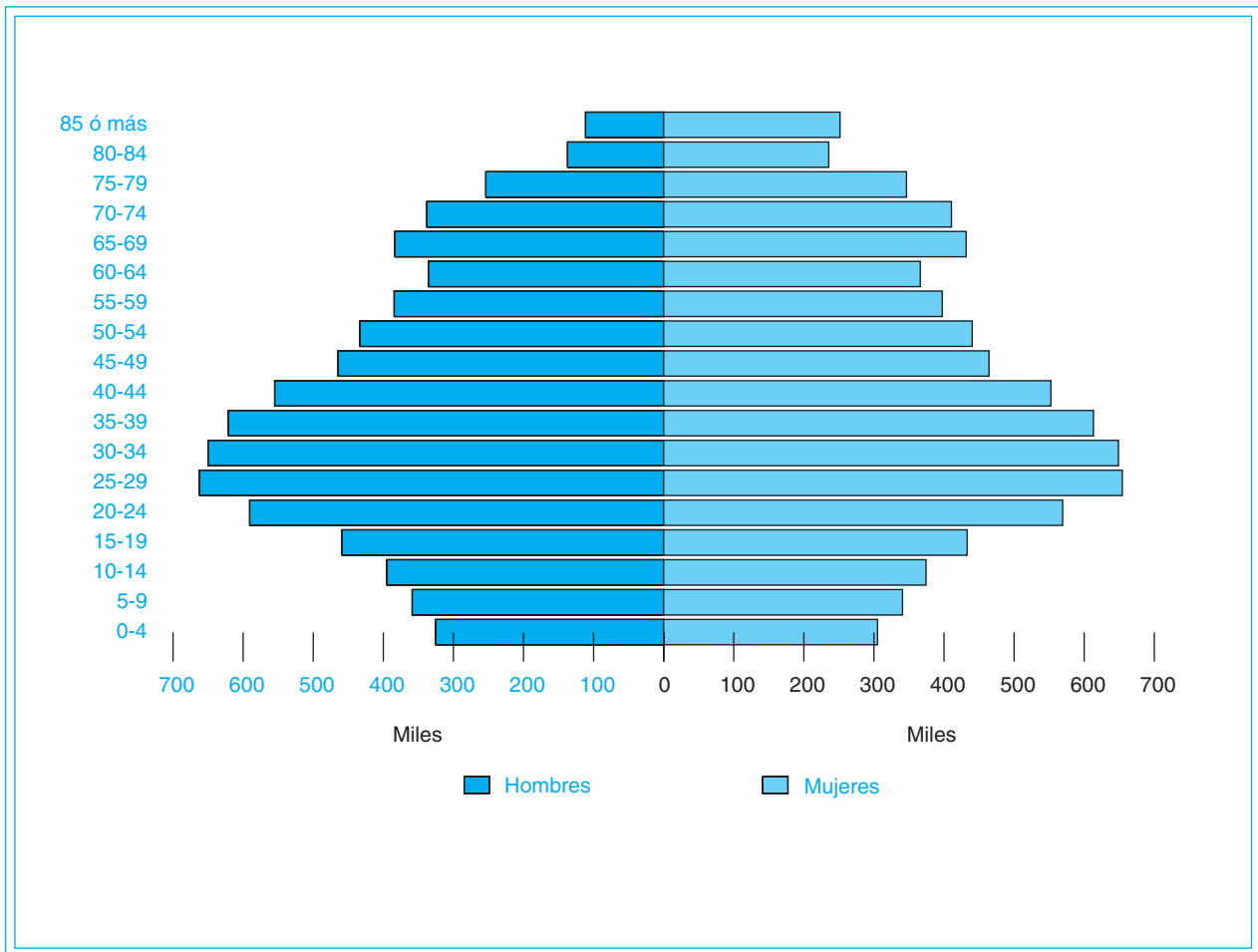
	EXTREMAD.	%	MADRID	%	MURCIA	%	RIOJA (LA)	%	CEUTA	%	MELILLA	%	INSALUD	%
POBLACION PADRON 1996 (1)	1.070.244		5.022.289		1.097.249		264.941		68.796		59.576			
POBLACION TARJETA SANITARIA INDIVIDUAL (2)	1.028.908	96	5.108.484	102	1.131.033	103	274.117	103	57.418	83	51.524	86	15.292.754	99,5
De 0 a 14 años	168.153	16	693.089	14	192.565	17	34.717	13	13.177	23	12.523	24	2.099.155	14
De 15-64 años	657.836	64	3.609.772	71	764.325	68	182.596	67	37.496	65	33.072	64	10.294.257	67
65 años y más	202.919	20	805.623	16	174.143	15	56.804	21	6.745	12	5.929	12	2.899.342	19
DENSIDAD DE POBLACION (3)	26		626		97		53		3.621		4.583			
TASA DE NATALIDAD (4)	9,2		10,4		11,9		8,6		14,3		16,8			
TASA BRUTA DE MORTALIDAD (4)	9,6		7,8		8,9		10,2		6,3		6,3			
TASA DE PARO (5)	22,1		10,2		13,0		7,4		23,2		17,7			
RENTA FAMILIAR DISPONIBLE / habitante * (6)	87,2		108,3		84,5		123,3		93,3		83			
PRODUCTO INTERIOR BRUTO / habitante (6)	72		128		81		119		79		73			
(*) Poder de compra														

Fuentes:

- (1) INE. Padrón de 1996.
- (2) Subdirección General de Atención Primaria. TIS 2000.
- (3) Elaboración propia a partir de Padrón 1996 y extensión superficial por Comunidad Autónoma.
- (4) INE. Movimiento Natural de la Población 1999 (Cifras provisionales)<sup>1</sup>\*1000 Hab.
- (5) I.N.E. Encuesta de población activa 2001.
- (6) Cuadernos de Información Económica, Marzo/Abril 1998. FIES (Fondo de Investigación Económica y Social).

**DATOS SOCIODEMOGRAFICOS**

PIRAMIDE DE POBLACION



Fuente: Elaboración propia a partir de la Tarjeta Sanitaria Individual 2000.

**CAMAS INSTALADAS ENTIDADES PUBLICAS Y PRIVADAS, según C. Hospitales/99  
(Mº SANIDAD y C.) y de la Subdirección General de Desarrollo 2001 (INSALUD)**

		INSALUD (*)	PUBLICAS (**) O.Entidades	OTRAS (***)	TOTAL
ARAGON	Agudos	3.358	282	758	4.398
	M/L Estancia	70	909	456	1.435
	<b>TOTAL</b>	3.428	1.191	1.214	5.833
ASTURIAS (PDO.)	Agudos	3.352	216	633	4.201
	M/L Estancia	0	352	163	515
	<b>TOTAL</b>	3.352	568	796	4.716
BALEARES	Agudos	1.827	362	1.245	3.434
	M/L Estancia	0	446	0	446
	<b>TOTAL</b>	1.827	808	1.245	3.880
CANTABRIA	Agudos	1.544	192	160	1.896
	M/L Estancia	0	114	524	638
	<b>TOTAL</b>	1.544	306	684	2.534
CASTILLA-LA MANCHA	Agudos	3.848	131	567	4.546
	M/L Estancia	222	685		907
	<b>TOTAL</b>	4.070	816	567	5.453
CASTILLA Y LEON	Agudos	6.235	712	1.557	8.504
	M/L Estancia	0	672	652	1.324
	<b>TOTAL</b>	6.235	1.384	2.209	9.828
EXTREMADURA	Agudos	2.916	29	418	3.363
	M/L Estancia	0	981	0	981
	<b>TOTAL</b>	2.916	1.010	418	4.344
MADRID	Agudos	12.129	112	6.044	18.285
	M/L Estancia	350	957	1.893	3.200
	<b>TOTAL</b>	12.479	1.069	7.937	21.485
MURCIA	Agudos	2.291	260	1.143	3.694
	M/L Estancia	0	100	320	420
	<b>TOTAL</b>	2.291	360	1.463	4.114
RIOJA (LA)	Agudos	736	0	50	786
	M/L Estancia	0	180	69	249
	<b>TOTAL</b>	736	180	119	1.035
CEUTA	Agudos	163	0	105	268
	M/L Estancia	0	0	0	0
	<b>TOTAL</b>	163	0	105	268
MELILLA	Agudos	172	0	129	301
	M/L Estancia	0	0	0	0
	<b>TOTAL</b>	172	0	129	301
<b>I N S A L U D</b>	Agudos	38.571	2.296	12.809	53.676
	M/L Estancia	642	5.396	4.077	10.115
	<b>TOTAL</b>	39.213	7.692	16.886	63.791

(\*) Incluidos Conciertos Sustitutorios.

(\*\*) No incluido Mº Defensa.

(\*\*\*) Mº Defensa, Mut. Acc. Trabajo, Privadas Benéficas y no Benéficas.

**CAMAS (Entidades PUBLICAS Y PRIVADAS)**

INSALUD

**CAMAS INSTALADAS ENTIDADES PUBLICAS Y PRIVADAS, según C. Hospitales/99 (Mº SANIDAD y C.) y de la Subdirección General de Desarrollo 2001 (INSALUD)**

		INSALUD (*)	PUBLICAS (**) O.Entidades	OTRAS (***)	TOTAL
ARAGON	Agudos	2,8	0,2	0,6	3,7
	M/L Estancia	0,1	0,8	0,4	1,2
	<b>TOTAL</b>	2,9	1,0	1,0	4,9
ASTURIAS (PDO.)	Agudos	3,1	0,2	0,6	3,9
	M/L Estancia	0,0	0,3	0,1	0,5
	<b>TOTAL</b>	3,1	0,5	0,7	4,3
BALEARES	Agudos	2,4	0,5	1,6	4,0
	M/L Estancia	0,0	0,6	0,0	0,6
	<b>TOTAL</b>	2,4	1,1	1,6	4,6
CANTABRIA	Agudos	2,9	0,4	0,3	3,6
	M/L Estancia	0,0	0,2	1,0	1,2
	<b>TOTAL</b>	2,9	0,6	1,3	4,8
CASTILLA-LA MANCHA	Agudos	2,3	0,1	0,3	2,7
	M/L Estancia	0,1	0,4	0,0	0,5
	<b>TOTAL</b>	2,4	0,5	0,3	3,2
CASTILLA Y LEON	Agudos	2,5	0,3	0,6	3,4
	M/L Estancia	0,0	0,3	0,3	0,5
	<b>TOTAL</b>	2,5	0,6	0,9	4,0
EXTREMADURA	Agudos	2,7	0,0	0,4	3,1
	M/L Estancia	0,0	0,9	0,0	0,9
	<b>TOTAL</b>	2,7	0,9	0,4	4,1
MADRID	Agudos	2,4	0,0	1,2	3,8
	M/L Estancia	0,1	0,2	0,4	0,4
	<b>TOTAL</b>	2,5	0,2	1,6	4,3
MURCIA	Agudos	2,4	0,3	1,2	3,8
	M/L Estancia	0,0	0,1	0,3	0,4
	<b>TOTAL</b>	2,4	0,4	1,5	4,3
RIOJA (LA)	Agudos	2,8	0,0	0,2	3,0
	M/L Estancia	0,0	0,7	0,3	0,9
	<b>TOTAL</b>	2,8	0,7	0,4	3,9
CEUTA	Agudos	2,4	0,0	1,5	3,9
	M/L Estancia	0,0	0,0	0,0	0,0
	<b>TOTAL</b>	2,4	0,0	1,5	3,9
MELILLA	Agudos	2,9	0,0	2,2	5,1
	M/L Estancia	0,0	0,0	0,0	0,0
	<b>TOTAL</b>	2,9	0,0	2,2	5,1
<b>I N S A L U D</b>	Agudos	2,5	0,2	0,8	3,5
	M/L Estancia	0,04	0,4	0,3	0,7
	<b>TOTAL</b>	2,6	0,5	1,1	4,2

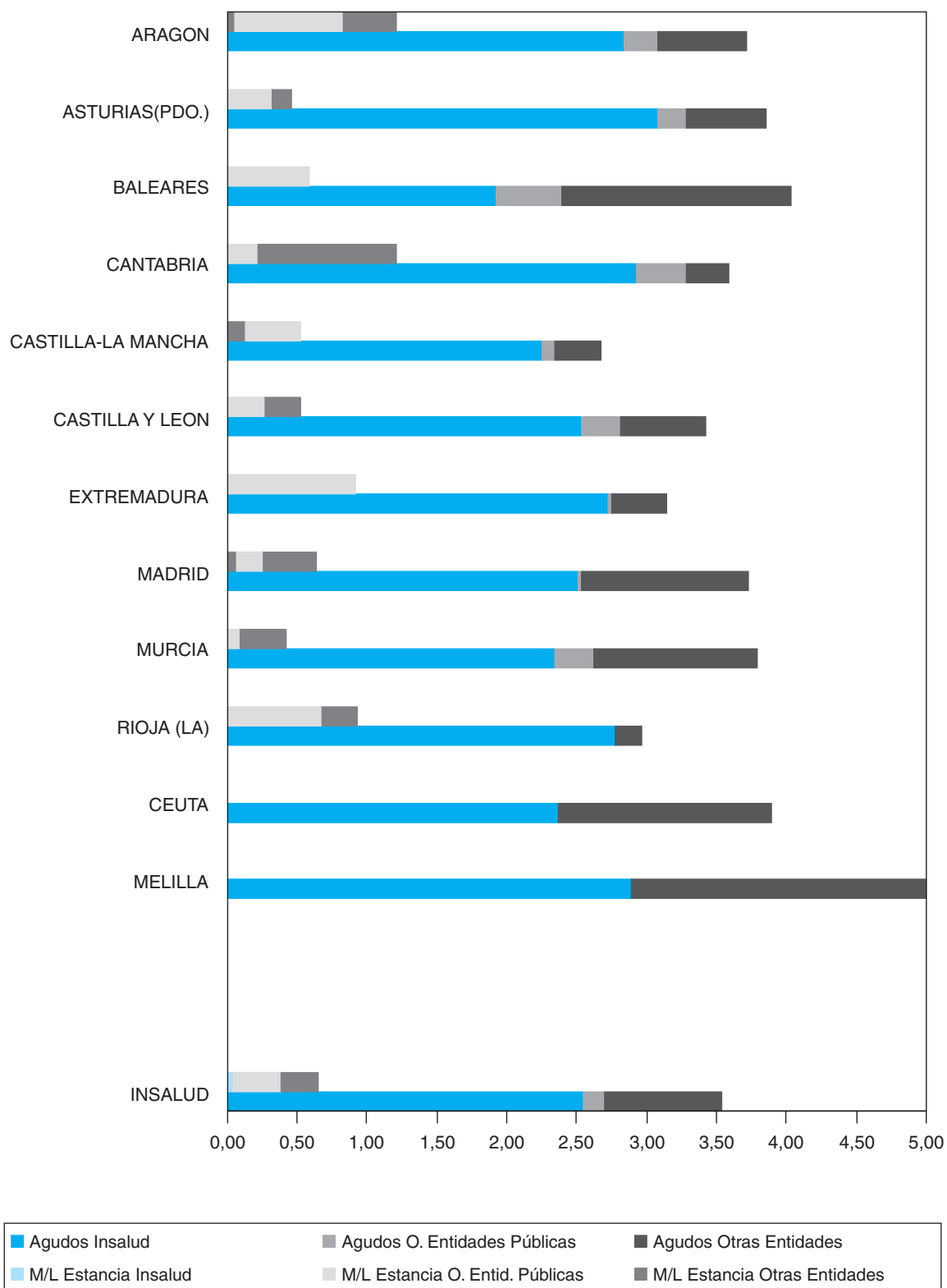
(\*) Incluidos Conciertos Sustitutorios.

(\*\*) No incluido Mº Defensa.

(\*\*\*) Mº Defensa, Mut. Acc. Trabajo, Privadas Benéficas y no Benéficas.

**CAMAS (Entidades PUBLICAS Y PRIVADAS)**

**CAMAS/1000 HABITANTES**



**CAMAS (Entidades PÚBLICAS Y PRIVADAS)**

**RELACION DE RECURSOS DE ASISTENCIA ESPECIALIZADA DEL INSALUD  
Y CONCIERTOS SUSTITUTORIOS  
(Tanto de Agudos como de Media y Larga Estancia)**

N° AREAS	COMUNIDAD AUTONOMA	NUMERO DE HOSPITALES						POBLACION ADSCRITA	CAMAS INST.	N.º C.E.P.
		Grupo 4	Grupo 3	Grupo 2	Grupo 1	Grupo 5	TOTAL			
5	ARAGON (*)	2		2	3	2	9	1.187.546	3.428	9
8	ASTURIAS (PDO.) (*)	1		4	4		9	1.087.885	3.352	7
3	BALEARES	1		1	3		5	760.379	1.827	5
4	CANTABRIA	1		1	1		3	527.437	1.544	3
7	CASTILLA-LA MANCHA		2	5	3	1	11	1.712.529	4.070	9
11	CASTILLA Y LEON	1	4	6	3		14	2.508.496	6.235	15
8	EXTREMADURA		1	4	3		8	1.070.244	2.916	10
11	MADRID (*)	7	2	4	1	6	20	5.022.289	12.479	32
6	MURCIA (*)	1		3	3		7	973.175	2.291	5
1	RIOJA (LA)			1	1		2	264.941	736	4
1	CEUTA				1		1	68.796	163	1
1	MELILLA				1		1	59.576	172	
<b>66</b>	<b>I N S A L U D</b>	<b>14</b>	<b>9</b>	<b>31</b>	<b>27</b>	<b>9</b>	<b>90</b>	<b>15.243.293</b>	<b>39.213</b>	<b>100</b>

C.E.P.: Centro de Especialidades Periféricas.

(\*) Incluye Conciertos Sustitutorios.

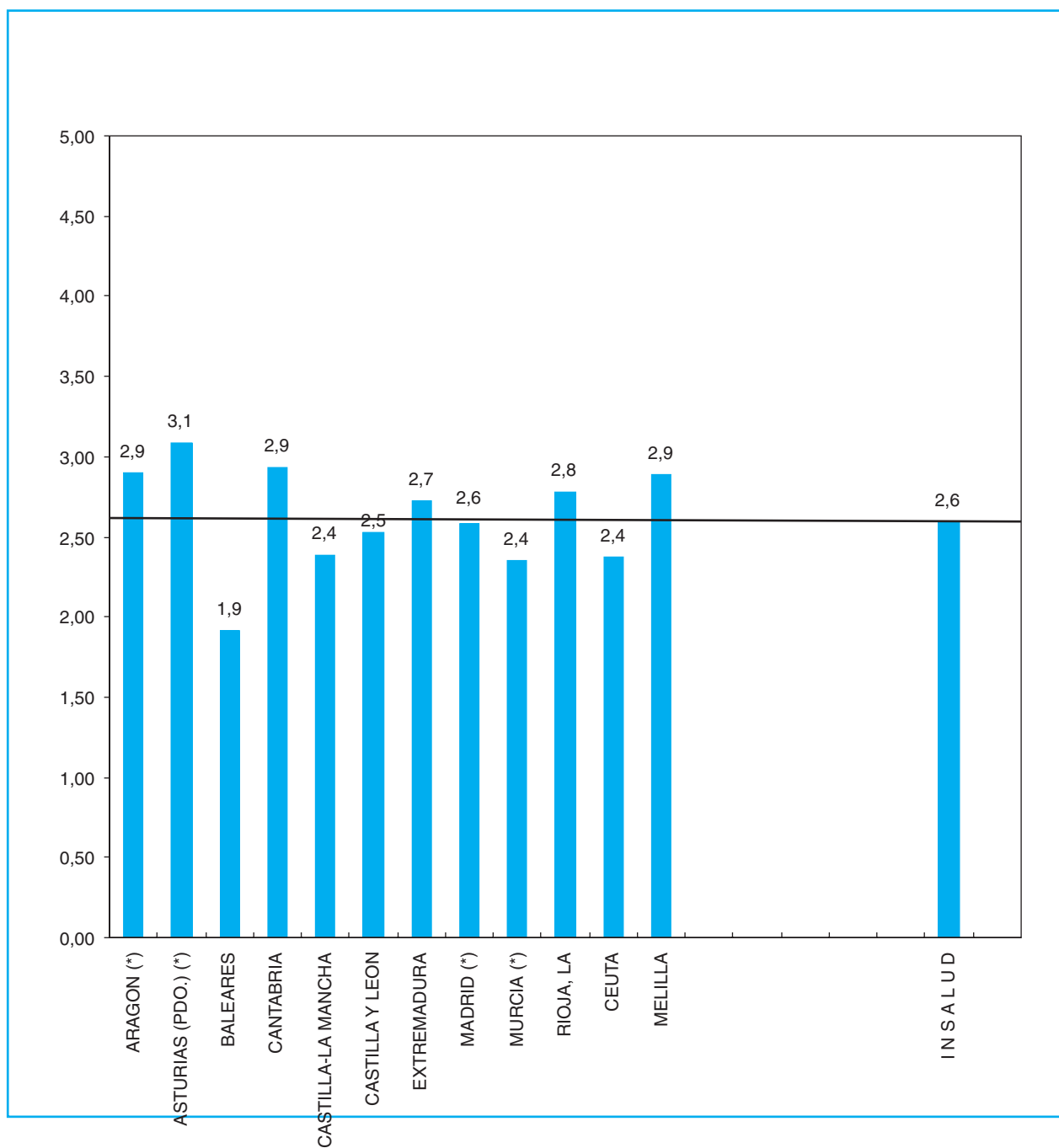
(\*\*) Elaboración propia a partir del Padrón 1996, S. G. de Desarrollo 2001.

Inaugurado en diciembre de 2001 el H. Son Llätzer de Palma de Mallorca.

124.074 habitantes de Murcia eran atendidos hasta su cierre en el H. Gral. Universitario.

**RELACION DE RECURSOS**

## CAMAS/1000 HABITANTES



Prevista apertura H. Fuenlabrada (Madrid).  
Inaugurado en diciembre de 2001 el H. Son Llätzer de Palma de Mallorca.

**CAMAS INSTALADAS (INSALUD)**

## HOSPITALES DEL INSALUD SEGUN GRUPO

GRUPO	HOSPITAL	PROVINCIA	COMUNIDAD
<b>GRUPO 4</b>	H. MIGUEL SERVET	ZARAGOZA	ARAGON
	H. CLINICO UNIVERSITARIO DE ZARAGOZA	ZARAGOZA	ARAGON
	H. CENTRAL DE ASTURIAS	ASTURIAS	ASTURIAS
	C.H. SON DURETA	BALEARES	BALEARES
	C.H. MARQUES DE VALDECILLA	CANTABRIA	CANTABRIA
	C. H. UNIVERSITARIO DE SALAMANCA	SALAMANCA	CASTILLA Y LEON
	H. GREGORIO MARAÑON	MADRID	MADRID
	H. RAMON Y CAJAL	MADRID	MADRID
	H. LA PAZ	MADRID	MADRID
	H. PUERTA DE HIERRO	MADRID	MADRID
	C. CLINICO SAN CARLOS	MADRID	MADRID
	H. DOCE DE OCTUBRE	MADRID	MADRID
	FUNDACION JIMENEZ DIAZ	MADRID	MADRID
H. UNIVERSITARIO VIRGEN DE LA ARRIXACA	MURCIA	MURCIA	
<b>GRUPO 3</b>	C.H. ALBACETE	ALBACETE	CASTILLA-LA MANCHA
	H. VIRGEN DE LA SALUD	TOLEDO	CASTILLA-LA MANCHA
	H. GENERAL YAGÜE	BURGOS	CASTILLA Y LEON
	C.H. DE LEON	LEON	CASTILLA Y LEON
	H. UNIVERSITARIO DE VALLADOLID	VALLADOLID	CASTILLA Y LEON
	H. DEL RIO ORTEGA	VALLADOLID	CASTILLA Y LEON
	C.H. INFANTA CRISTINA	BADAJOS	EXTREMADURA
	H. DE LA PRINCESA	MADRID	MADRID
H. DE GETAFE	MADRID	MADRID	
<b>GRUPO 2</b>	H. GENERAL SAN JORGE	HUESCA	ARAGON
	H. GENERAL DE TERUEL OBISPO POLANCO	TERUEL	ARAGON
	H. SAN AGUSTIN	ASTURIAS	ASTURIAS
	H. DE CABUEÑES	ASTURIAS	ASTURIAS
	H. DE JOVE	ASTURIAS	ASTURIAS
	H. VALLE DEL NALON	ASTURIAS	ASTURIAS
	F. H. SON LLÀTZER	BALEARES	BALEARES
	H. SIERRALLANA	CANTABRIA	CANTABRIA
	C.H. LA MANCHA CENTRO	CIUDAD REAL	CASTILLA-LA MANCHA
	C.H. CIUDAD REAL	CIUDAD REAL	CASTILLA-LA MANCHA
	H. VIRGEN DE LA LUZ	CUENCA	CASTILLA-LA MANCHA
	H. GENERAL DE GUADALAJARA	GUADALAJARA	CASTILLA-LA MANCHA
	H. NUESTRA SRA DEL PRADO	TOLEDO	CASTILLA-LA MANCHA
	H. NUESTRA SEÑORA DE SONSOLES	AVILA	CASTILLA Y LEON
	H. EL BIERZO	LEON	CASTILLA Y LEON
	H. RIO CARRION	PALENCIA	CASTILLA Y LEON
	C. H. DE SEGOVIA	SEGOVIA	CASTILLA Y LEON
	H. GENERAL DE SORIA	SORIA	CASTILLA Y LEON
	H. VIRGEN DE LA CONCHA	ZAMORA	CASTILLA Y LEON
	H. DE MERIDA	BADAJOS	EXTREMADURA
	H. DON BENITO	BADAJOS	EXTREMADURA
	C.H. DE CACERES	CACERES	EXTREMADURA
	H. VIRGEN DEL PUERTO	CACERES	EXTREMADURA
	H. PRINCIPE DE ASTURIAS	MADRID	MADRID
	C. H. DE MOSTOLES	MADRID	MADRID
	F. H. ALCORCON	MADRID	MADRID
	H. SEVERO OCHOA	MADRID	MADRID
	H. MORALES MESEGUER	MURCIA	MURCIA
	H. SANTA MARIA DEL ROSELL	MURCIA	MURCIA
	H. DR. RAFAEL MENDEZ	MURCIA	MURCIA
C.H.SAN MILLAN-SAN PEDRO	LOGROÑO	RIOJA, LA	

(\*) Incluye Conciertos Sustitutorios.



## HOSPITALES DEL INSALUD SEGUN GRUPO

GRUPO	HOSPITAL	PROVINCIA	COMUNIDAD
<b>GRUPO 1</b>	H. DE BARBASTRO	HUESCA	ARAGON
	H. CALATAYUD	ZARAGOZA	ARAGON
	H. DE ALCAÑIZ	TERUEL	ARAGON
	H. DE JARRIO	ASTURIAS	ASTURIAS
	H. CARMEN Y SEVERO OCHOA	ASTURIAS	ASTURIAS
	H. FRANCISCO GRANDE COVIAN	ASTURIAS	ASTURIAS
	H. ALVAREZ BUYLLA	ASTURIAS	ASTURIAS
	F. H. MANACOR	BALEARES	BALEARES
	VERGE DEL TORO	BALEARES	BALEARES
	H. CAN MISSES	BALEARES	BALEARES
	H. DE LAREDO	ASTURIAS	ASTURIAS
	H. DE HELLIN	ALBACETE	CASTILLA-LA MANCHA
	H. SANTA BARBARA	CIUDAD REAL	CASTILLA-LA MANCHA
	H.J. GUTIERREZ ORTEGA	CIUDAD REAL	CASTILLA-LA MANCHA
	H. SANTIAGO APOSTOL	BURGOS	CASTILLA Y LEON
	H. SANTOS REYES	BURGOS	CASTILLA Y LEON
	H. DE MEDINA DEL CAMPO	VALLADOLID	CASTILLA Y LEON
	H. DE LLERENA	BADAJOS	EXTREMADURA
	H. CIUDAD DE CORIA	CACERES	EXTREMADURA
	H. CAMPO DE ARAÑUELO	CACERES	EXTREMADURA
	EL ESCORIAL	MADRID	MADRID
	LOS ARCOS	MURCIA	MURCIA
	H. DEL NOROESTE	MURCIA	MURCIA
	H. VIRGEN DEL CASTILLO	MURCIA	MURCIA
	F. H. DE CALAHORRA	LOGROÑO	RIOJA (LA)
	H. CRUZ ROJA DE CEUTA	CEUTA	CEUTA
	H. COMARCAL DE MELILLA	MELILLA	MELILLA
<b>GRUPO 5</b>	H. SAN JORGE DE ZARAGOZA	ZARAGOZA	ARAGON
	H. ROYO VILLANOVA	ZARAGOZA	ARAGON
	H. NACIONAL DE PARAPLEJICOS	TOLEDO	CASTILLA-LA MANCHA
	H. VIRGEN DE LA TORRE	MADRID	MADRID
	H. SANTA CRISTINA	MADRID	MADRID
	H. DEL NIÑO JESUS	MADRID	MADRID
	H. DE LA FUENFRIA	MADRID	MADRID
	H. CARLOS III	MADRID	MADRID
H. CENTRAL CRUZ ROJA DE MADRID	MADRID	MADRID	

(\*) Incluye Conciertos Sustitutorios.

## INFRAESTRUCTURA - CARTERA DE SERVICIOS

AREA SANITARIA PROVINCIA GRUPO	ARAGON (*)	ASTURIAS (PDO.) (*)	BALEARES	CANTABRIA	CASTILLA-LA MANCHA	CASTILLA Y LEON	EXTREMADURA
<b>INFRAESTRUCTURA</b>							
Camas instaladas	3428	3352	1827	1544	4070	6235	2916
Quirófanos instalados	76	79	41	34	89	148	62
Paritorios	16	16	12	6	22	30	18
Oncohematológico: P. H. Día	53	53	21	2	55	103	62
Sida: P. H. Día	4	4	31	2	8	7	12
Psiquiátrico: P. H. Día	22	46	1	2	42	38	0
Geriátrico: P. H. Día	12	0	0	0	39	10	18
Otros Médicos: P. H. Día	25	20	8	48	11	18	6
Quirúrgicos: P. H. Día	22	21	11	41	15	13	0
Locales de consulta	449	429	292	226	557	845	331
<b>EQUIPAMIENTO/TECNOLOGIA</b>							
Sala Convencional de Rx	43	56	28	23	62	86	46
Telemando Rx	23	16	11	9	23	31	13
Arco Multifuncional de Rx	0	1	1	4	9	12	0
Equipo radioquirúrgico	22	16	7	10	24	27	8
Ecógrafos Servicio de Radiología	34	26	20	18	31	53	26
Ecógrafos Servicio de Cardiología	15	12	6	8	14	21	15
Ecógrafos Otros Servicios	30	28	31	11	52	60	33
Mamógrafos	15	10	7	4	13	23	11
TC	10	14	7	5	12	19	10
RM	3	3	1	1	1	3	1
Angiógrafos Digitales	3	3	2	2	3	6	1
Salas de Hemodinamia	3	2	2	2	1	4	1
Acelerador Lineal	2	2	1	2	0	4	1
Bomba de Cobalto	2	3	1	1	0	3	2
Planificadores	2	1	1	1	0	5	1
Simuladores	2	1	1	1	0	4	1
Gammacámaras	5	3	2	2	2	8	3
Litotricia	1	1	1	0	1	0	0

(\*) Incluye Conciertos Sustitutorios.

CARTERA DE SERVICIOS

## INFRAESTRUCTURA - CARTERA DE SERVICIOS

AREA SANITARIA PROVINCIA GRUPO	MADRID (*)	MURCIA (*)	RIOJA (LA)	CEUTA	MELILLA	TOTAL INSALUD
<b>INFRAESTRUCTURA</b>						
Camas instaladas	12479	2291	736	163	172	<b>39213</b>
Quirófanos instalados	328	51	17	4	4	<b>933</b>
Paritorios	32	13	3	2	2	<b>172</b>
Oncohematológico: P. H. Día	191	36	10	1	2	<b>589</b>
Sida: P. H. Día	54	9	2	0	0	<b>133</b>
Psiquiátrico: P. H. Día	97	0	0	0	2	<b>250</b>
Geriátrico: P. H. Día	60	2	0	0	0	<b>141</b>
Otros Médicos: P. H. Día	118	17	6	1	1	<b>279</b>
Quirúrgicos: P. H. Día	123	11	11	0	0	<b>268</b>
Locales de consulta	2210	314	94	23	15	<b>5785</b>
<b>EQUIPAMIENTO/TECNOLOGIA</b>						
Sala Convencional de Rx	251	32	23	5	4	<b>659</b>
Telemando Rx	59	15	1	2	0	<b>203</b>
Arco Multifuncional de Rx	21	1	1	0	0	<b>50</b>
Equipo radioquirúrgico	61	3	0	0	0	<b>178</b>
Ecógrafos Servicio de Radiología	110	21	7	2	2	<b>350</b>
Ecógrafos Servicio de Cardiología	54	10	3	1	1	<b>160</b>
Ecógrafos Otros Servicios	106	15	12	2	1	<b>381</b>
Mamógrafos	37	7	2	1	1	<b>131</b>
TC	37	5	3	1	0	<b>123</b>
RM	15	2	1	0	0	<b>31</b>
Angiógrafos Digitales	17	1	0	0	0	<b>38</b>
Salas de Hemodinamia	20	2	0	0	0	<b>37</b>
Acelerador Lineal	14	2	0	0	0	<b>28</b>
Bomba de Cobalto	6	0	0	0	0	<b>18</b>
Planificadores	10	1	0	0	0	<b>22</b>
Simuladores	8	1	0	0	0	<b>19</b>
Gammacámaras	27	3	0	0	0	<b>55</b>
Litotricia	6	0	0	0	0	<b>10</b>

(\*) Incluye Conciertos Sustitutorios.

CARTERA DE SERVICIOS

## INFRAESTRUCTURA - CARTERA DE SERVICIOS

	ARAGON (*)	ASTURIAS (PDO.) (*)	BALEARES	CANTABRIA	CASTILLA-LA MANCHA	CASTILLA Y LEON	EXTREMADURA
<b>AREA MEDICA</b>							
Alergología	2	1	2	2	7	8	5
Cardiología	8	8	5	3	10	14	8
Dermatología	7	7	5	2	10	11	6
Digestivo	8	7	5	3	10	14	7
Endocrinología y Nutrición	6	6	5	2	9	11	6
Geriatría	1	0	1	0	5	6	1
Hematología y Hemoterapia	7	9	5	3	9	14	8
Medicina Interna	8	9	5	3	11	14	8
Nefrología	7	7	5	2	6	11	2
Neumología	8	9	4	3	10	11	6
Neurología	8	6	5	3	8	11	6
Oncología Médica	4	2	2	1	6	7	5
Psiquiatría	8	6	5	3	10	13	8
Rehabilitación	7	8	5	3	10	14	8
Reumatología	6	1	2	3	7	10	6
<b>AREA QUIRURGICA</b>							
Anestesiología, Reanimación	8	9	5	3	11	14	8
Angiología y C. Vascular	3	1	1	0	2	4	1
Cirugía Cardíaca (**)	1	1	0	1	0	2	1
Cirugía General y Digestiva	8	9	5	3	11	14	8
Cirugía Maxilofacial	2	1	1	1	1	3	1
Cirugía Ortopédica	6	7	4	2	9	11	5
Cirugía Pediátrica	1	1	1	1	1	2	2
Cirugía Plástica y Reparadora	2	2	1	0	2	5	1
Cirugía Torácica	2	1	1	1	1	2	0
Neurocirugía	2	1	1	1	3	5	1
Oftalmología	8	8	5	3	10	14	8
Otorrinolaringología	8	8	5	3	10	14	7
Traumatología	8	9	5	3	11	14	8
Urología	8	9	5	3	11	14	7
<b>AREA MATERNO-INFANTIL</b>							
Ginecología	7	9	5	3	10	14	8
Obstetricia	7	8	4	3	10	14	8
Pediatría	7	8	5	2	11	14	8

(\*) Concierto Sustitutorio.

(\*\*) C. Cardiovascular en H. Marqués de Valdecilla, La Princesa y V. de la Arrixaca.

## INFRAESTRUCTURA - CARTERA DE SERVICIOS

	MADRID (*)	MURCIA (*)	RIOJA (LA)	CEUTA	MELILLA	TOTAL INSALUD
<b>AREA MEDICA</b>						
Alergología	14	4	1	0	0	46
Cardiología	18	7	2	1	1	85
Dermatología	17	5	2	1	1	74
Digestivo	18	7	2	1	1	83
Endocrinología y Nutrición	18	4	1	1	1	70
Geriatría	10	2	0	0	0	26
Hematología y Hemoterapia	17	7	1	1	1	82
Medicina Interna	19	7	2	1	1	88
Nefrología	13	3	2	1	1	60
Neumología	18	6	2	1	1	79
Neurología	16	5	2	1	1	72
Oncología Médica	13	2	1	0	0	43
Psiquiatría	15	4	1	1	1	75
Rehabilitación	18	6	2	1	1	83
Reumatología	16	4	1	1	0	57
<b>AREA QUIRURGICA</b>						
Anestesiología, Reanimación	19	7	2	1	1	88
Angiología y C. Vascular	8	0	0	0	0	20
Cirugía Cardíaca (**)	8	1	0	0	0	15
Cirugía General y Digestiva	17	7	2	1	1	86
Cirugía Maxilofacial	9	1	0	0	0	20
Cirugía Ortopédica	15	6	2	0	0	67
Cirugía Pediátrica	6	1	0	0	0	16
Cirugía Plástica y Reparadora	10	1	1	0	0	25
Cirugía Torácica	9	1	0	0	0	18
Neurocirugía	11	1	0	0	1	27
Oftalmología	18	6	2	1	1	84
Otorrinolaringología	17	6	2	1	1	82
Traumatología	18	7	2	1	1	87
Urología	18	7	2	1	1	86
<b>AREA MATERNO-INFANTIL</b>						
Ginecología	17	6	2	1	1	83
Obstetricia	13	6	2	1	1	77
Pediatría	15	6	2	1	1	80

(\*) Concierto Sustitutorio.

(\*\*) C. Cardiovascular en H. Marqués de Valdecilla, La Princesa y V. de la Arrixaca.

CARTERA DE SERVICIOS

## INFRAESTRUCTURA - CARTERA DE SERVICIOS

	ARAGON (*)	ASTURIAS (PDO.) (*)	BALEARES	CANTABRIA	CASTILLA-LA MANCHA	CASTILLA Y LEON	EXTREMADURA
<b>AREA SERVICIOS CENTRALES</b>							
Análisis Clínicos	9	9	5	3	11	14	8
Anatomía Patológica	8	8	5	3	9	14	8
Bioquímica Clínica	9	9	5	3	11	14	8
Dietética y Nutrición Clínica	4	3	2	1	5	9	4
Farmacia Hospitalaria	9	9	5	3	11	14	8
Farmacología Clínica	1	0	1	1	3	3	0
Genética	1	1	1	1	3	4	1
Inmunología	2	2	1	1	1	3	2
Medicina Nuclear	2	1	2	1	1	4	2
Medicina Preventiva	7	4	2	3	8	11	4
Microbiología	8	9	5	3	10	14	8
Neurofisiología Clínica	3	3	3	1	7	10	3
Oncología Radioterapica	2	1	1	1	0	4	1
Prevención de Riesgos Laborales	4	0	2	1	3	3	0
Radiodiagnóstico	9	9	5	3	11	14	8
<b>UNIDADES Y S. ESPECIALES</b>							
Unidad Coronaria	2	2	1	1	3	5	2
Unidad Cuidados Intensivos	6	4	5	2	9	11	5
Unidad Cuidados Paliativos	3	1	2	1	4	3	0
Unidad de Desintoxicación	2	6	2	2	5	7	1
Unidad de Diálisis	7	7	4	1	7	11	3
Unidad del Dolor	5	3	3	2	6	9	3
Unidad de Hemofilia	4	1	3	1	2	8	4
Unidad de Infecciosas	4	2	1	1	3	5	4
Unidad de Urgencias	8	9	5	3	10	14	8
Cirugía Neonatológica	1	1	1	0	1	2	2
Ortopedia Infantil	3	2	1	1	2	3	2
Unidad de Quemados	1	1	0	0	0	0	1
U. Cuidados Intensivos Pediátricos	2	1	1	1	2	3	1
U. Neonatología	3	5	3	1	5	9	6
U. Planificación Familiar	6	9	4	2	7	10	6
U. Reproducción Humana	1	1	1	1	1	2	0
Banco de Huesos	1	0	0	0	1	2	0
Banco de Piel	0	0	0	0	0	0	0
Banco de Sangre	5	6	4	3	8	11	8
Banco de Semen	0	0	0	0	0	1	0

(\*) Concierto Sustitutorio.

(\*\*) C. Cardiovascular en H. Marqués de Valdecilla, La Princesa y V. de la Arrixaca.

CARTERA DE SERVICIOS

## INFRAESTRUCTURA - CARTERA DE SERVICIOS

	MADRID (*)	MURCIA (*)	RIOJA (LA)	CEUTA	MELILLA	TOTAL INSALUD
<b>AREA SERVICIOS CENTRALES</b>						
Análisis Clínicos	19	7	2	1	1	<b>89</b>
Anatomía Patológica	18	7	2	1	1	<b>84</b>
Bioquímica Clínica	20	7	2	1	1	<b>90</b>
Dietética y Nutrición Clínica	16	3	0	0	0	<b>47</b>
Farmacia Hospitalaria	20	7	2	1	1	<b>90</b>
Farmacología Clínica	6	0	0	0	0	<b>15</b>
Genética	10	1	0	0	0	<b>23</b>
Inmunología	11	1	0	0	0	<b>24</b>
Medicina Nuclear	11	1	0	0	0	<b>25</b>
Medicina Preventiva	14	1	2	1	0	<b>57</b>
Microbiología	19	6	1	1	1	<b>85</b>
Neurofisiología Clínica	13	2	1	0	0	<b>46</b>
Oncología Radioterápica	7	1	0	0	0	<b>18</b>
Prevención de Riesgos Laborales	5	2	0	0	0	<b>20</b>
Radiodiagnóstico	20	7	2	1	1	<b>90</b>
<b>UNIDADES Y S. ESPECIALES</b>						
Unidad Coronaria	12	1	1	0	0	<b>30</b>
Unidad Cuidados Intensivos	14	4	1	1	1	<b>63</b>
Unidad Cuidados Paliativos	8	1	1	0	0	<b>24</b>
Unidad de Desintoxicación	6	1	0	1	1	<b>34</b>
Unidad de Diálisis	12	3	2	0	1	<b>58</b>
Unidad del Dolor	14	7	2	0	1	<b>55</b>
Unidad de Hemofilia	2	2	1	0	0	<b>28</b>
Unidad de Infecciosas	10	3	0	0	0	<b>33</b>
Unidad de Urgencias	17	7	2	1	1	<b>85</b>
Cirugía Neonatológica	5	1	0	0	0	<b>14</b>
Ortopedia Infantil	9	1	0	0	0	<b>24</b>
Unidad de Quemados	3	1	0	0	0	<b>7</b>
U. Cuidados Intensivos Pediátricos	7	1	0	0	0	<b>19</b>
U. Neonatología	12	4	1	1	1	<b>51</b>
U. Planificación Familiar	12	2	2	1	1	<b>62</b>
U. Reproducción Humana	9	0	1	0	0	<b>17</b>
Banco de Huesos	5	0	0	0	0	<b>9</b>
Banco de Piel	2	0	0	0	0	<b>2</b>
Banco de Sangre	16	4	1	1	1	<b>68</b>
Banco de Semen	1	0	0	0	0	<b>2</b>

(\*) Concierto Sustitutorio.

(\*\*) C. Cardiovascular en H. Marqués de Valdecilla, La Princesa y V. de la Arrixaca.

CARTERA DE SERVICIOS

## INFRAESTRUCTURA - CARTERA DE SERVICIOS

	ARAGON (*)	ASTURIAS (PDO.) (*)	BALEARES	CANTABRIA	CASTILLA-LA MANCHA	CASTILLA Y LEON	EXTREMADURA
<b>DOCENCIA E INVESTIGACION</b>							
Docencia Medicina Pregrado	4	5	0	1	1	4	3
Docencia Enfermería Pregrado	5	5	1	1	7	9	5
Docencia Residentes	7	8	3	3	9	14	4
Unidad de Cirugía Experimental	2	1	0	1	2	1	0
Unidad de Investigación	3	4	3	2	5	9	3
<b>T. DIAGNOSTICAS Y TERAPEUTICAS</b>							
Implante Coclear	1	1	1	0	0	2	1
Radiología Intervencionista	4	1	1	1	7	11	4
Trasplante Corazón	1	1	0	1	0	1	0
Trasplante Córnea	2	1	1	1	1	3	1
Trasplante Hígado	1	0	0	1	0	0	0
Trasplante Médula ósea	2	1	1	1	0	2	1
Trasplante Páncreas	0	0	0	0	0	0	0
Trasplante Pulmón	0	0	0	1	0	0	0
Trasplante Riñón	1	1	1	1	0	2	1
Otros Trasplantes	0	0	0	0	0	0	0
Vasectomía	6	8	4	3	11	13	4
Vitrectomía	5	4	3	3	5	11	5
Inseminación Artificial	1	1	1	1	1	2	0
Fertilización In Vitro	1	1	0	0	0	1	0
Inyección Intracitopl. de Esperm.	0	0	0	0	0	1	0
Interrupción Voluntaria Embarazo	3	5	3	1	1	0	0
Genética Molecular	1	1	0	0	2	1	0
Densitometría Osea	1	1	0	0	0	1	0
Estudios del Sueño	5	6	1	2	5	7	4
Potenciales Evocados	3	3	1	1	7	10	3
Braquiterapia	1	1	1	1	0	2	0
Cobaltoterapia	2	1	1	1	0	3	1
Radiocirugía	0	0	0	0	0	1	0
Hemodinamia Diagnóstica	2	1	1	1	1	3	1
Hemodinamia Terapéutica	2	1	1	1	1	3	1
Diálisis Peritoneal	4	2	3	1	5	11	2

(\*) Concierto Sustitutorio.

(\*\*) C. Cardiovascular en H. Marqués de Valdecilla, La Princesa y V. de la Arrixaca.



## INFRAESTRUCTURA - CARTERA DE SERVICIOS

	MADRID (*)	MURCIA (*)	RIOJA (LA)	CEUTA	MELILLA	TOTAL INSALUD
<b>DOCENCIA E INVESTIGACION</b>						
Docencia Medicina Pregrado	11	2	0	0	0	31
Docencia Enfermería Pregrado	16	4	1	0	1	55
Docencia Residentes	17	5	0	0	0	70
Unidad de Cirugía Experimental	8	1	0	0	0	16
Unidad de Investigación	13	3	1	0	0	46
<b>T. DIAGNOSTICAS Y TERAPEUTICAS</b>						
Implante Coclear	7	0	0	0	0	13
Radiología Intervencionista	12	5	1	0	0	47
Trasplante Corazón	4	1	0	0	0	9
Trasplante Córnea	11	1	1	0	0	23
Trasplante Hígado	5	1	0	0	0	8
Trasplante Médula ósea	10	2	0	0	0	20
Trasplante Páncreas	1	1	0	0	0	2
Trasplante Pulmón	2	0	0	0	0	3
Trasplante Riñón	7	1	0	0	0	15
Otros Trasplantes	2	0	0	0	0	2
Vasectomía	15	6	2	1	1	74
Vitrectomía	16	4	1	0	0	57
Inseminación Artificial	9	0	1	0	0	17
Fertilización In Vitro	4	0	0	0	0	7
Inyección Intracitopl. de Esperm.	2	0	0	0	0	3
Interrupción Voluntaria Embarazo	3	0	0	0	0	16
Genética Molecular	7	0	0	0	0	12
Densitometría Osea	7	0	0	0	0	10
Estudios del Sueño	13	3	1	1	0	48
Potenciales Evocados	14	2	1	0	0	45
Braquiterapia	5	1	0	0	0	12
Cobaltoterapia	5	0	0	0	0	14
Radiocirugía	2	0	0	0	0	3
Hemodinamia Diagnóstica	8	1	0	0	0	19
Hemodinamia Terapéutica	8	1	0	0	0	19
Dialísis Peritoneal	12	1	1	0	0	42

(\*) Concierto Sustitutorio.

(\*\*) C. Cardiovascular en H. Marqués de Valdecilla, La Princesa y V. de la Arrixaca.

INSALUD

DISTRIBUCION DE LA CARTERA DE SERVICIOS, SEGUN GRUPO DE HOSPITALES

GRUPO	4		3		2		1		5		(*)
	14		9		31		27		9		90
	Nº	%	Nº	%	Nº	%	Nº	%	Nº	%	Nº
<b>AREA MEDICA</b>											
Alergología	13	93	7	78	22	71	1	4	3	33	46
Cardiología	14	100	9	100	31	100	26	96	5	56	85
Dermatología	14	100	9	100	30	97	18	67	3	33	74
Digestivo	14	100	9	100	30	97	25	93	5	56	83
Endocrinología y Nutrición	14	100	9	100	30	97	12	44	5	56	70
Geriatría	6	43	6	67	9	29	1	4	4	44	26
Hematología y Hemoterapia	14	100	9	100	31	100	25	93	3	33	82
Medicina Interna	14	100	9	100	31	100	27	100	7	78	88
Nefrología	14	100	9	100	22	71	14	52	1	11	60
Neumología	14	100	9	100	31	100	20	74	5	56	79
Neurología	14	100	9	100	30	97	14	52	5	56	72
Oncología Médica	14	100	9	100	18	58	1	4	1	11	43
Psiquiatría	14	100	9	100	30	97	18	67	4	44	75
Rehabilitación	14	100	9	100	31	100	23	85	6	67	83
Reumatología	13	93	9	100	26	84	7	26	2	22	57
<b>AREA QUIRURGICA</b>											
Anestesiología, Reanimación	14	100	9	100	31	100	27	100	7	78	88
Angiología y C. Vascular	11	79	7	78	1	3	0	0	1	11	20
Cirugía Cardíaca (**)	12	86	3	33	0	0	0	0	0	0	15
Cirugía General y Digestiva	14	100	9	100	31	100	27	100	5	56	86
Cirugía Maxilofacial	13	93	5	56	1	3	0	0	1	11	20
Cirugía Ortopédica	14	100	8	89	26	84	17	63	2	22	67
Cirugía Pediátrica	11	79	3	33	1	3	0	0	1	11	16
Cirugía Plástica y Reparadora	13	93	6	67	3	10	0	0	3	33	25
Cirugía Torácica	14	100	4	44	0	0	0	0	0	0	18
Neurocirugía	14	100	9	100	1	3	1	4	2	22	27
Oftalmología	14	100	9	100	30	97	26	96	5	56	84
Otorrinolaringología	14	100	9	100	30	97	25	93	4	44	82
Traumatología	14	100	9	100	31	100	27	100	6	67	87
Urología	14	100	9	100	31	100	26	96	6	67	86
<b>AREA MATERNO-INFANTIL</b>											
Ginecología	14	100	9	100	30	97	27	100	3	33	83
Obstetricia	12	86	8	89	28	90	27	100	2	22	77
Pediatría	13	93	8	89	28	90	27	100	4	44	80

(\*) Concierto Sustitutorio.

(\*\*) C. Cardiovascular en H. Marqués de Valdecilla, La Princesa y V. de la Arrixaca.

## DISTRIBUCION DE LA CARTERA DE SERVICIOS, SEGUN GRUPO DE HOSPITALES

GRUPO	4		3		2		1		5		(*)
	14		9		31		27		9		90
	Nº	%	Nº	%	Nº	%	Nº	%	Nº	%	Nº
<b>AREA SERVICIOS CENTRALES</b>											
Análisis Clínicos	14	100	9	100	31	100	27	100	8	89	89
Anatomía Patológica	14	100	9	100	31	100	25	93	5	56	84
Bioquímica Clínica	14	100	9	100	31	100	27	100	9	100	90
Dietética y Nutrición Clínica	14	100	8	89	16	52	6	22	3	33	47
Farmacia Hospitalaria	14	100	9	100	31	100	27	100	9	100	90
Farmacología Clínica	9	64	5	56	1	3	0	0	0	0	15
Genética	12	86	5	56	3	10	0	0	3	33	23
Inmunología	14	100	4	44	3	10	1	4	2	22	24
Medicina Nuclear	14	100	6	67	3	10	0	0	2	22	25
Medicina Preventiva	13	93	9	100	24	77	8	30	3	33	57
Microbiología	14	100	9	100	30	97	25	93	7	78	85
Neurofisiología Clínica	14	100	9	100	19	61	2	7	2	22	46
Oncología Radioterápica	13	93	5	56	0	0	0	0	0	0	18
Prevención de Riesgos Laborales	5	36	2	22	6	19	4	15	3	33	20
Radiodiagnóstico	14	100	9	100	31	100	27	100	9	100	90
<b>UNIDADES Y S. ESPECIALES</b>											
Unidad Coronaria	14	100	8	89	8	26	0	0	0	0	30
Unidad Cuidados Intensivos	14	100	9	100	30	97	7	26	3	33	63
Unidad Cuidados Paliativos	9	64	6	67	6	19	1	4	2	22	24
Unidad de Desintoxicación	12	86	6	67	11	35	5	19	0	0	34
Unidad de Diálisis	14	100	9	100	22	71	13	48	0	0	58
Unidad del Dolor	14	100	6	67	16	52	16	59	3	33	55
Unidad de Hemofilia	8	57	3	33	12	39	5	19	0	0	28
Unidad de Infecciosas	13	93	5	56	13	42	0	0	2	22	33
Unidad de Urgencias	14	100	9	100	31	100	27	100	4	44	85
Cirugía Neonatológica	9	64	3	33	1	3	0	0	1	11	14
Ortopedia Infantil	13	93	5	56	3	10	2	7	1	11	24
Unidad de Quemados	4	29	1	11	1	3	0	0	1	11	7
U. Cuidados Intensivos Pediátricos	12	86	5	56	1	3	0	0	1	11	19
U. Neonatología	12	86	8	89	22	71	7	26	2	22	51
U. Planificación Familiar	13	93	4	44	23	74	21	78	1	11	62
U. Reproducción Humana	10	71	2	22	4	13	0	0	1	11	17
Banco de Huesos	5	36	2	22	2	6	0	0	0	0	9
Banco de Piel	1	7	1	11	0	0	0	0	0	0	2
Banco de Sangre	14	100	9	100	26	84	16	59	3	33	68
Banco de Semen	1	7	1	11	0	0	0	0	0	0	2

(\*) Concierto Sustitutorio.

(\*\*) C. Cardiovascular en H. Marqués de Valdecilla, La Princesa y V. de la Arrixaca.

## DISTRIBUCION DE LA CARTERA DE SERVICIOS, SEGUN GRUPO DE HOSPITALES

GRUPO	4		3		2		1		5		(*)
	14		9		31		27		9		90
	Nº	%	Nº	%	Nº	%	Nº	%	Nº	%	Nº
<b>DOCENCIA E INVESTIGACION</b>											
Docencia Medicina Pregrado	13	93	4	44	10	32	1	4	3	33	31
Docencia Enfermería Pregrado	14	100	9	100	23	74	3	11	6	67	55
Docencia Residentes	14	100	9	100	25	81	16	59	6	67	70
Unidad de Cirugía Experimental	13	93	2	22	1	3	0	0	0	0	16
Unidad de Investigación	14	100	8	89	20	65	3	11	1	11	46
<b>T. DIAGNOSTICAS Y TERAPEUTICAS</b>											
Implante Coclear	8	57	1	11	3	10	0	0	1	11	13
Radiología Intervencionista	14	100	9	100	19	61	4	15	1	11	47
Trasplante Corazón	8	57	1	11	0	0	0	0	0	0	9
Trasplante Córnea	14	100	5	56	4	13	0	0	0	0	23
Trasplante Hígado	8	57	0	0	0	0	0	0	0	0	8
Trasplante Médula ósea	14	100	3	33	2	6	0	0	1	11	20
Trasplante Páncreas	2	14	0	0	0	0	0	0	0	0	2
Trasplante Pulmón	3	21	0	0	0	0	0	0	0	0	3
Trasplante Riñón	13	93	2	22	0	0	0	0	0	0	15
Otros Trasplantes	2	14	0	0	0	0	0	0	0	0	2
Vasectomía	11	79	9	100	26	84	24	89	4	44	74
Vitrectomía	14	100	9	100	20	65	11	41	3	33	57
Inseminación Artificial	10	71	2	22	4	13	0	0	1	11	17
Fertilización In Vitro	5	36	1	11	1	3	0	0	0	0	7
Inyección Intracitopl. de Esperm.	1	7	1	11	1	3	0	0	0	0	3
Interrupción Voluntaria Embarazo	4	29	1	11	6	19	5	19	0	0	16
Genética Molecular	8	57	2	22	0	0	0	0	2	22	12
Densitometría Osea	8	57	1	11	0	0	0	0	1	11	10
Estudios del Sueño	13	93	8	89	20	65	4	15	3	33	48
Potenciales Evocados	14	100	9	100	18	58	1	4	3	33	45
Braquiterapia	11	79	1	11	0	0	0	0	0	0	12
Cobaltoterapia	11	79	3	33	0	0	0	0	0	0	14
Radiocirugía	3	21	0	0	0	0	0	0	0	0	3
Hemodinamia Diagnóstica	14	100	5	56	0	0	0	0	0	0	19
Hemodinamia Terapéutica	14	100	5	56	0	0	0	0	0	0	19
Díalisis Peritoneal	14	100	9	100	16	52	3	11	0	0	42

(\*) Concierto Sustitutorio.

(\*\*) C. Cardiovascular en H. Marqués de Valdecilla, La Princesa y V. de la Arrixaca.

## DISTRIBUCION DE RECURSOS HUMANOS, GESTIONADOS Y ADMINISTRADOS

HOSPITALES INSALUD	Facultativos (**)	Sanitario (no facult.)	No Sanitario	TOTAL
ARAGON (*)	1.810	6.273	3.130	11.213
ASTURIAS (PDO.) (*)	1.693	5.442	2.916	10.051
BALEARES	797	2.701	1.291	4.789
CANTABRIA	689	2.749	1.315	4.753
CASTILLA - LA MANCHA	1.899	6.440	3.636	11.975
CASTILLA Y LEON	3.160	10.061	5.457	18.678
EXTREMADURA	1.305	4.344	2.654	8.303
MADRID (*)	7.215	24.639	13.902	45.756
MURCIA (*)	1.298	4.453	2.112	7.863
RIOJA (LA)	311	1.167	593	2.071
CEUTA	77	278	178	533
MELILLA	68	321	156	545
<b>I N S A L U D</b>	<b>20.322</b>	<b>68.868</b>	<b>37.340</b>	<b>126.530</b>

Fuente:

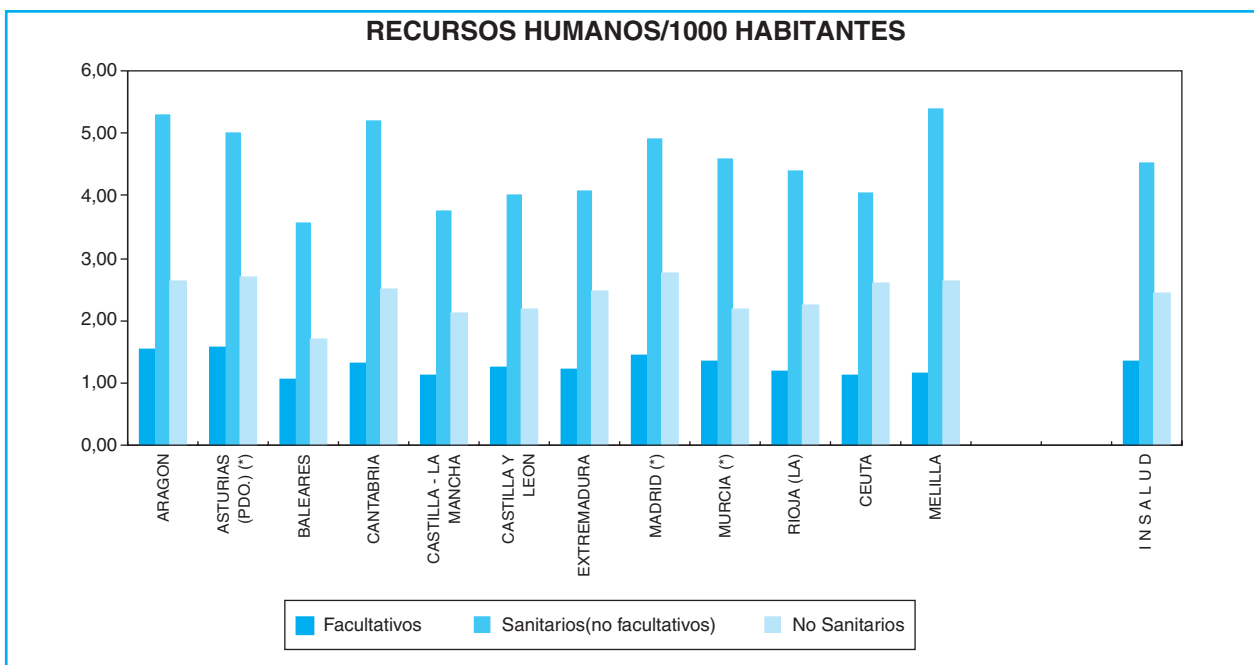
Elaboración propia a partir de los datos de la S.G. Gestión de Personal y de los Hospitales con concierto sustitutorio.

(\*\*) Incluidos especialistas de cupo, no incluidos médicos residentes.

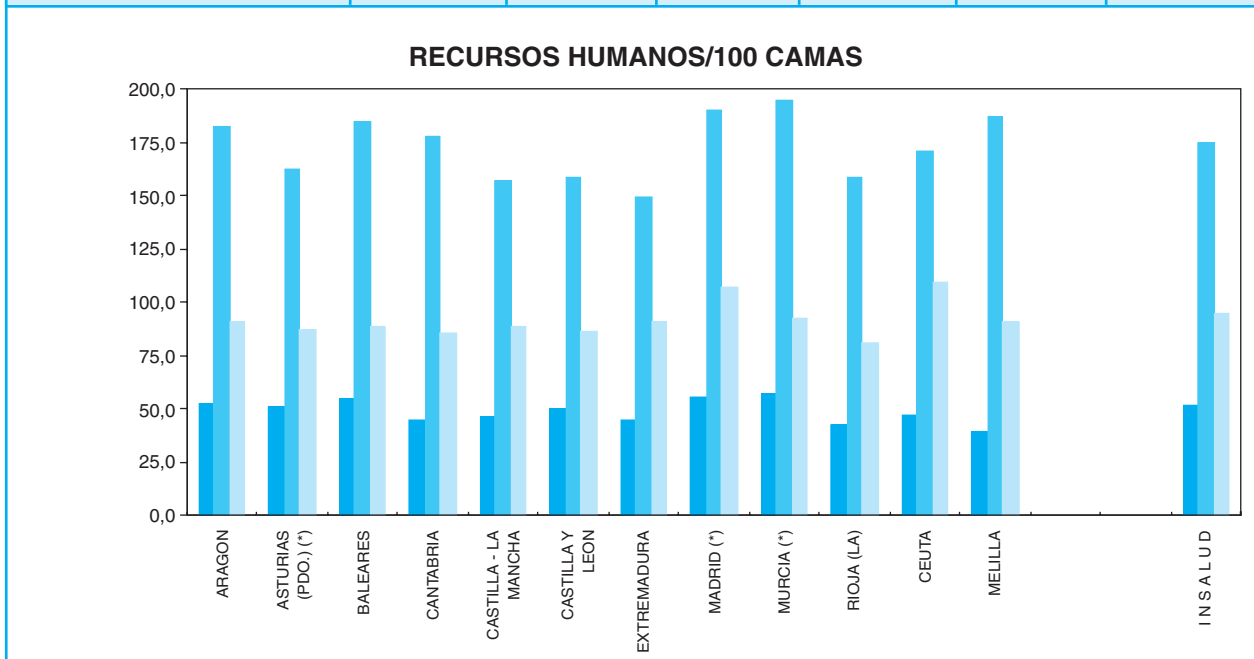
Son datos a 31.12.00.

**RECURSOS HUMANOS**

**INSALUD**



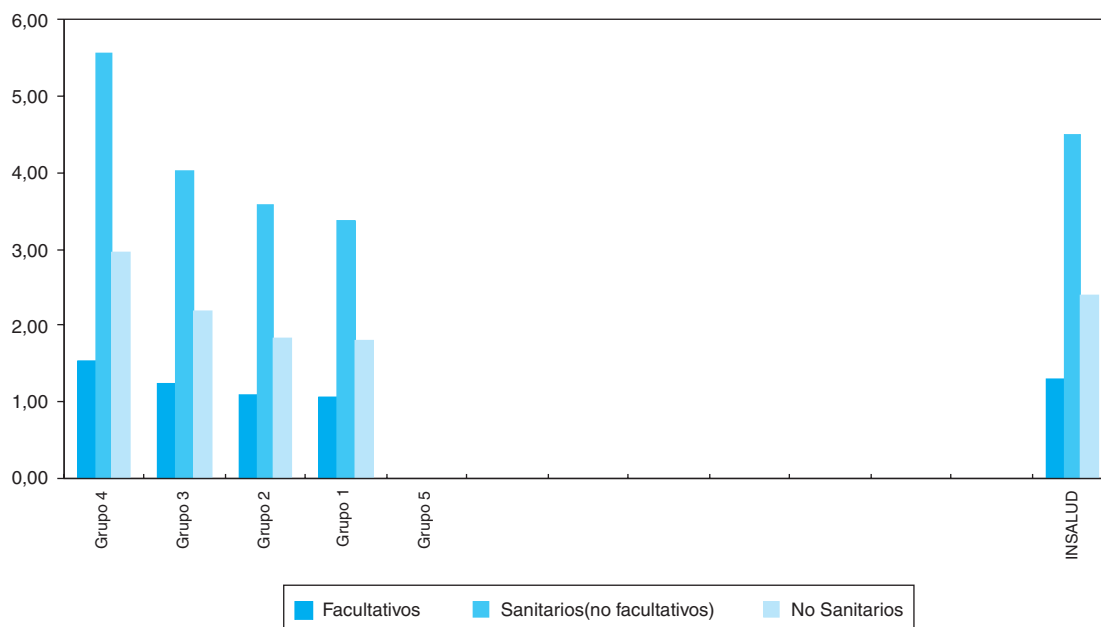
PROVINCIAS	R. HUMANOS/1000 HABITANTES			R. HUMANOS/100 CAMAS		
	Facultativos	Sanitarios (no facult.)	No Sanit.	Facultativos	Sanitarios (no facult.)	No Sanit.
ARAGON (*)	1,5	5,3	2,6	52,6	182,4	91,0
ASTURIAS (PDO.) (*)	1,6	5,0	2,7	50,5	162,4	87,0
BALEARES	1,0	3,6	1,7	54,6	184,9	88,4
CANTABRIA	1,3	5,2	2,5	44,6	178,0	85,2
CASTILLA - LA MANCHA	1,1	3,8	2,1	46,4	157,3	88,8
CASTILLA Y LEON	1,3	4,0	2,2	49,8	158,4	85,9
EXTREMADURA	1,2	4,1	2,5	44,8	149,0	91,0
MADRID (*)	1,4	4,9	2,8	55,7	190,1	107,3
MURCIA (*)	1,3	4,6	2,2	56,8	194,9	92,4
RIOJA (LA)	1,2	4,4	2,2	42,3	158,6	80,6
CEUTA	1,1	4,0	2,6	47,2	170,6	109,2
MELILLA	1,1	5,4	2,6	39,5	186,6	90,7
<b>INSALUD</b>	<b>1,3</b>	<b>4,5</b>	<b>2,4</b>	<b>51,5</b>	<b>174,5</b>	<b>94,6</b>



Son datos a 31.12.00.

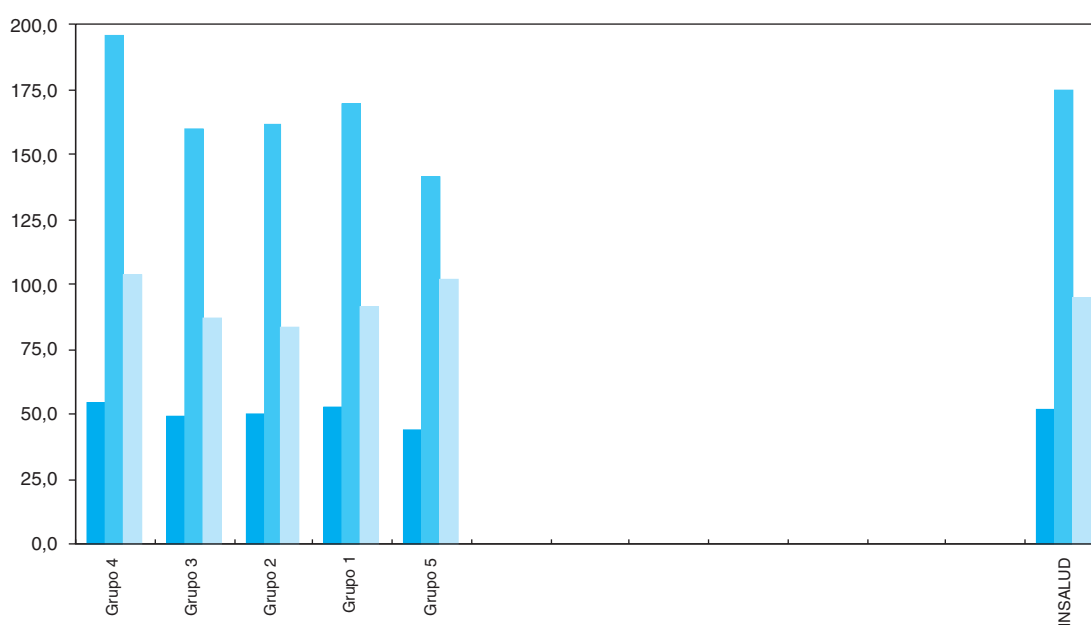
**RECURSOS HUMANOS**

## RECURSOS HUMANOS/1000 HABITANTES (Grupo de Hospitales)



PROVINCIAS	R. HUMANOS/1000 HABITANTES			R. HUMANOS/100 CAMAS		
	Facultativos	Sanitarios (no facult.)	No Sanit.	Facultativos	Sanitarios (no facult.)	No Sanit.
Grupo 4	1,5	5,6	3,0	54,1	195,5	103,9
Grupo 3	1,2	4,0	2,2	49,1	159,3	87,0
Grupo 2	1,1	3,6	1,8	49,9	161,1	83,3
Grupo 1	1,1	3,4	1,8	53,0	169,6	90,9
Grupo 5				44,1	141,3	101,6
<b>INSALUD</b>	<b>1,3</b>	<b>4,5</b>	<b>2,4</b>	<b>51,5</b>	<b>174,5</b>	<b>94,6</b>

## RECURSOS HUMANOS/100 CAMAS (Grupo de Hospitales)



Son datos a 31.12.00.

RECURSOS HUMANOS

## DISTRIBUCION DE FACULTATIVOS POR ESPECIALIDAD

	ARAGON (*)	ASTURIAS (PDO.) (*)	BALEARES	CANTABRIA	CASTILLA-LA MANCHA	CASTILLA Y LEON	EXTREMADURA
Alergología	8	2	0	6	16	25	15
Cardiología	52	50	26	20	63	94	37
Dermatología	28	24	12	11	29	57	16
Aparato Digestivo	46	36	23	18	59	76	28
Endocrinología y Nutrición	23	23	11	8	25	44	15
Geriatría	7	0	1	0	15	8	4
Hematología y Hemoterapia	43	45	14	17	43	81	29
Medicina Familiar y Comunitaria	51	103	34	29	91	142	93
Medicina Interna	77	69	33	33	103	164	73
Nefrología	27	29	12	8	30	54	13
Neumología	41	54	12	13	36	53	21
Neurología	33	36	14	11	33	49	18
Oncología Médica	12	12	9	5	20	20	10
Psiquiatría	49	20	24	18	32	74	24
Rehabilitación	31	34	11	8	51	54	19
Reumatología	15	6	2	9	18	22	11
Anestesiología y Reanimación	125	115	51	59	119	214	83
Angiología y C. Vascolar	19	19	5	0	11	27	6
C. Cardiovascular	6	6	0	7	0	9	6
C. General y A. Digestivo	118	106	52	37	130	202	83
C. Maxilofacial	7	8	5	5	1	11	4
C. Pediátrica	13	10	8	2	3	9	10
C. Plástica y Reparadora	8	11	3	0	3	24	4
C. Torácica	4	6	1	4	2	8	0
Neurocirugía	15	14	5	6	7	30	7
Oftalmología	87	80	42	27	86	155	61
Otorrinolaringología	56	59	22	24	66	119	57
Traumatología y C. Ortopédica	100	108	57	45	117	209	81
Urología	60	59	24	17	66	101	39
Pediatría	70	71	37	27	76	138	65
Obstetricia y Ginecología	127	119	69	41	134	208	97
Medicina Intensiva	60	45	27	24	53	80	28
Análisis Clínicos	46	47	30	23	89	116	54
Anatomía Patológica	37	36	16	16	40	69	25
Bioquímica Clínica	41	23	0	2	9	8	3
Farmacia Hospitalaria	23	27	10	11	35	47	21
Farmacología Clínica	2	0	1	4	5	2	0
Inmunología	1	5	4	2	2	3	4
Medicina Nuclear	8	6	4	4	3	13	5
M. Preventiva y Salud Pública	16	9	1	6	10	24	4
Medicina del Trabajo	4	1	3	1	4	7	6
Microbiología y Parasitología	35	28	9	9	25	38	16
Neurofisiología Clínica	12	10	0	5	12	24	6
Oncología Radioterápica	14	12	5	6	0	19	4
Radiodiagnostico	115	90	42	38	95	172	76
Radiofísica Hospitalaria	0	0	3	5	0	15	0
Otros Facultativos (**)	22	15	19	12	27	21	18
<b>TOTAL FACULTATIVOS</b>	<b>1794</b>	<b>1688</b>	<b>793</b>	<b>683</b>	<b>1894</b>	<b>3139</b>	<b>1299</b>

(\*) Incluidos Conciertos Sustitutorios.

(\*\*) Especialistas no especificados.

Son datos a 31.12.00.

FACULTATIVOS POR ESPECIALIDAD



## DISTRIBUCION DE FACULTATIVOS POR ESPECIALIDAD

	MADRID (*)	MURCIA (*)	RIOJA (LA)	CEUTA	MELILLA	TOTAL INSALUD
Alergología	62	13	3	0	0	150
Cardiología	256	48	9	1	2	658
Dermatología	114	18	4	1	1	315
Aparato Digestivo	217	40	10	1	1	555
Endocrinología y Nutrición	137	18	5	1	1	311
Geriatría	34	2	0	0	0	71
Hematología y Hemoterapia	155	24	6	1	2	460
Medicina Familiar y Comunitaria	81	82	13	4	13	736
Medicina Interna	338	64	18	5	4	981
Nefrología	107	19	4	1	1	305
Neumología	143	15	10	2	1	401
Neurología	126	20	6	1	0	347
Oncología Médica	63	8	4	0	0	163
Psiquiatría	183	21	6	1	1	453
Rehabilitación	122	23	4	0	1	358
Reumatología	87	13	5	1	0	189
Anestesiología y Reanimación	583	92	22	2	4	1469
Angiología y C. Vascolar	48	0	0	0	0	135
C. Cardiovascular	64	10	0	0	0	108
C. General y A. Digestivo	379	91	23	4	3	1228
C. Maxilofacial	56	7	0	0	0	104
C. Pediátrica	65	10	0	0	0	130
C. Plástica y Reparadora	55	8	0	0	0	116
C. Torácica	33	2	0	0	0	60
Neurocirugía	77	10	0	0	2	173
Oftalmología	306	65	17	4	3	933
Otorrinolaringología	222	49	11	3	2	690
Traumatología y C. Ortopédica	400	82	18	5	3	1225
Urología	178	33	11	2	1	591
Pediatría	380	69	11	2	4	950
Obstetricia y Ginecología	481	94	23	6	5	1404
Medicina Intensiva	142	37	6	4	2	508
Análisis Clínicos	222	35	11	4	3	680
Anatomía Patológica	120	24	6	2	2	393
Bioquímica Clínica	70	7	0	0	0	163
Farmacia Hospitalaria	93	20	6	1	2	296
Farmacología Clínica	11	0	0	0	0	25
Inmunología	33	6	0	0	0	60
Medicina Nuclear	52	4	0	0	0	99
M. Preventiva y Salud Pública	46	3	3	1	0	123
Medicina del Trabajo	7	4	1	0	1	39
Microbiología y Parasitología	106	13	4	0	1	284
Neurofisiología Clínica	48	8	2	0	0	127
Oncología Radioterápica	49	5	0	0	0	114
Radiodiagnóstico	415	63	21	4	2	1133
Radiofísica Hospitalaria	22	0	0	0	0	34
Otros Facultativos (**)	201	15	6	13	0	369
<b>TOTAL FACULTATIVOS</b>	<b>7178</b>	<b>1294</b>	<b>309</b>	<b>77</b>	<b>68</b>	<b>20216</b>

(\*) Incluidos Conciertos Sustitutorios.

(\*\*) Especialistas no especificados.

Son datos a 31.12.00.

FACULTATIVOS POR ESPECIALIDAD

## ESPECIALISTAS POR 100.000 HABITANTES

	ARAGON (*)	ASTURIAS (PDO.) (*)	BALEARES	CANTABRIA	CASTILLA-LA MANCHA	CASTILLA Y LEON	EXTREMADURA
Alergología	0,7	0,2	0,0	1,1	0,9	1,0	1,4
Cardiología	4,4	4,6	3,4	3,8	3,7	3,7	3,5
Dermatología	2,4	2,2	1,6	2,1	1,7	2,3	1,5
Aparato Digestivo	3,9	3,3	3,0	3,4	3,4	3,0	2,6
Endocrinología y Nutrición	1,9	2,1	1,4	1,5	1,5	1,8	1,4
Geriatría	0,6	0,0	0,1	0,0	0,9	0,3	0,4
Hematología y Hemoterapia	3,6	4,1	1,8	3,2	2,5	3,2	2,7
Medicina Familiar y Comunitaria	4,3	9,5	4,5	5,5	5,3	5,7	8,7
Medicina Interna	6,5	6,3	4,3	6,3	6,0	6,5	6,8
Nefrología	2,3	2,7	1,6	1,5	1,8	2,2	1,2
Neumología	3,5	5,0	1,6	2,5	2,1	2,1	2,0
Neurología	2,8	3,3	1,8	2,1	1,9	2,0	1,7
Oncología Médica	1,0	1,1	1,2	0,9	1,2	0,8	0,9
Psiquiatría	4,1	1,8	3,2	3,4	1,9	2,9	2,2
Rehabilitación	2,6	3,1	1,4	1,5	3,0	2,2	1,8
Reumatología	1,3	0,6	0,3	1,7	1,1	0,9	1,0
Anestesiología y Reanimación	10,5	10,6	6,7	11,2	6,9	8,5	7,8
Angiología y C. Vascolar	1,6	1,7	0,7	0,0	0,6	1,1	0,6
C. Cardiovascular	0,5	0,6	0,0	1,3	0,0	0,4	0,6
C. General y A. Digestivo	9,9	9,7	6,8	7,0	7,6	8,1	7,8
C. Maxilofacial	0,6	0,7	0,7	0,9	0,1	0,4	0,4
C. Pediátrica	1,1	0,9	1,1	0,4	0,2	0,4	0,9
C. Plástica y Reparadora	0,7	1,0	0,4	0,0	0,2	1,0	0,4
C. Torácica	0,3	0,6	0,1	0,8	0,1	0,3	0,0
Neurocirugía	1,3	1,3	0,7	1,1	0,4	1,2	0,7
Oftalmología	7,3	7,4	5,5	5,1	5,0	6,2	5,7
Otorrinolaringología	4,7	5,4	2,9	4,6	3,9	4,7	5,3
Traumatología y C. Ortopédica	8,4	9,9	7,5	8,5	6,8	8,3	7,6
Urología	5,1	5,4	3,2	3,2	3,9	4,0	3,6
Pediatría	5,9	6,5	4,9	5,1	4,4	5,5	6,1
Obstetricia y Ginecología	10,7	10,9	9,1	7,8	7,8	8,3	9,1
Medicina Intensiva	5,1	4,1	3,6	4,6	3,1	3,2	2,6
Análisis Clínicos	3,9	4,3	3,9	4,4	5,2	4,6	5,0
Anatomía Patológica	3,1	3,3	2,1	3,0	2,3	2,8	2,3
Bioquímica Clínica	3,5	2,1	0,0	0,4	0,5	0,3	0,3
Farmacia Hospitalaria	1,9	2,5	1,3	2,1	2,0	1,9	2,0
Farmacología Clínica	0,2	0,0	0,1	0,8	0,3	0,1	0,0
Inmunología	0,1	0,5	0,5	0,4	0,1	0,1	0,4
Medicina Nuclear	0,7	0,6	0,5	0,8	0,2	0,5	0,5
M. Preventiva y Salud Pública	1,3	0,8	0,1	1,1	0,6	1,0	0,4
Medicina del Trabajo	0,3	0,1	0,4	0,2	0,2	0,3	0,6
Microbiología y Parasitología	2,9	2,6	1,2	1,7	1,5	1,5	1,5
Neurofisiología Clínica	1,0	0,9	0,0	0,9	0,7	1,0	0,6
Oncología Radioterápica	1,2	1,1	0,7	1,1	0,0	0,8	0,4
Radiodiagnostico	9,7	8,3	5,5	7,2	5,5	6,9	7,1
Radiofísica Hospitalaria	0,0	0,0	0,4	0,9	0,0	0,6	0,0
Otros Facultativos (**)	1,9	1,4	2,5	2,3	1,6	0,8	1,7
<b>TOTAL FACULTATIVOS</b>	<b>151,1</b>	<b>155,2</b>	<b>104,3</b>	<b>129,5</b>	<b>110,6</b>	<b>125,1</b>	<b>121,4</b>

(\*) Incluidos Concursos Sustitutorios.

(\*\*) Especialistas no especificados.

Son datos a 31.12.00.

FACULTATIVOS POR ESPECIALIDAD

## ESPECIALISTAS POR 100.000 HABITANTES

	MADRID (*)	MURCIA (*)	RIOJA (LA)	CEUTA	MELILLA	TOTAL INSALUD
Alergología	1,2	1,3	1,1	0,0	0,0	1,0
Cardiología	5,1	4,9	3,4	1,5	3,4	4,3
Dermatología	2,3	1,8	1,5	1,5	1,7	2,1
Aparato Digestivo	4,3	4,1	3,8	1,5	1,7	3,6
Endocrinología y Nutrición	2,7	1,8	1,9	1,5	1,7	2,0
Geriatría	0,7	0,2	0,0	0,0	0,0	0,5
Hematología y Hemoterapia	3,1	2,5	2,3	1,5	3,4	3,0
Medicina Familiar y Comunitaria	1,6	8,4	4,9	5,8	21,8	4,8
Medicina Interna	6,7	6,6	6,8	7,3	6,7	6,4
Nefrología	2,1	2,0	1,5	1,5	1,7	2,0
Neumología	2,8	1,5	3,8	2,9	1,7	2,6
Neurología	2,5	2,1	2,3	1,5	0,0	2,3
Oncología Médica	1,3	0,8	1,5	0,0	0,0	1,1
Psiquiatría	3,6	2,2	2,3	1,5	1,7	3,0
Rehabilitación	2,4	2,4	1,5	0,0	1,7	2,3
Reumatología	1,7	1,3	1,9	1,5	0,0	1,2
Anestesiología y Reanimación	11,6	9,5	8,3	2,9	6,7	9,6
Angiología y C. Vascolar	1,0	0,0	0,0	0,0	0,0	0,9
C. Cardiovascular	1,3	1,0	0,0	0,0	0,0	0,7
C. General y A. Digestivo	7,5	9,4	8,7	5,8	5,0	8,1
C. Maxilofacial	1,1	0,7	0,0	0,0	0,0	0,7
C. Pediátrica	1,3	1,0	0,0	0,0	0,0	0,9
C. Plástica y Reparadora	1,1	0,8	0,0	0,0	0,0	0,8
C. Torácica	0,7	0,2	0,0	0,0	0,0	0,4
Neurocirugía	1,5	1,0	0,0	0,0	3,4	1,1
Oftalmología	6,1	6,7	6,4	5,8	5,0	6,1
Otorrinolaringología	4,4	5,0	4,2	4,4	3,4	4,5
Traumatología y C. Ortopédica	8,0	8,4	6,8	7,3	5,0	8,0
Urología	3,5	3,4	4,2	2,9	1,7	3,9
Pediatría	7,6	7,1	4,2	2,9	6,7	6,2
Obstetricia y Ginecología	9,6	9,7	8,7	8,7	8,4	9,2
Medicina Intensiva	2,8	3,8	2,3	5,8	3,4	3,3
Análisis Clínicos	4,4	3,6	4,2	5,8	5,0	4,5
Anatomía Patológica	2,4	2,5	2,3	2,9	3,4	2,6
Bioquímica Clínica	1,4	0,7	0,0	0,0	0,0	1,1
Farmacia Hospitalaria	1,9	2,1	2,3	1,5	3,4	1,9
Farmacología Clínica	0,2	0,0	0,0	0,0	0,0	0,2
Inmunología	0,7	0,6	0,0	0,0	0,0	0,4
Medicina Nuclear	1,0	0,4	0,0	0,0	0,0	0,6
M. Preventiva y Salud Pública	0,9	0,3	1,1	1,5	0,0	0,8
Medicina del Trabajo	0,1	0,4	0,4	0,0	1,7	0,3
Microbiología y Parasitología	2,1	1,3	1,5	0,0	1,7	1,9
Neurofisiología Clínica	1,0	0,8	0,8	0,0	0,0	0,8
Oncología Radioterápica	1,0	0,5	0,0	0,0	0,0	0,7
Radiodiagnostico	8,3	6,5	7,9	5,8	3,4	7,4
Radiofísica Hospitalaria	0,2	0,0	0,0	0,0	0,0	0,2
Otros Facultativos (**)	4,0	1,5	2,3	18,9	0,0	2,4
<b>TOTAL FACULTATIVOS</b>	<b>142,9</b>	<b>133,0</b>	<b>116,6</b>	<b>111,9</b>	<b>114,1</b>	<b>132,6</b>

(\*) Incluidos Conciertos Sustitutorios.

(\*\*) Especialistas no especificados.

Son datos a 31.12.00.

FACULTATIVOS POR ESPECIALIDAD

## ESPECIALISTAS POR 100 CAMAS

	ARAGON (*)	ASTURIAS (PDO.) (*)	BALEARES	CANTABRIA	CASTILLA-LA MANCHA	CASTILLA Y LEON	EXTREMADURA
Alergología	0,2	0,1	0,0	0,4	0,4	0,4	0,5
Cardiología	1,5	1,5	1,8	1,3	1,5	1,5	1,3
Dermatología	0,8	0,7	0,8	0,7	0,7	0,9	0,5
Aparato Digestivo	1,3	1,1	1,6	1,2	1,4	1,2	1,0
Endocrinología y Nutrición	0,7	0,7	0,8	0,5	0,6	0,7	0,5
Geriatría	0,2	0,0	0,1	0,0	0,4	0,1	0,1
Hematología y Hemoterapia	1,3	1,3	1,0	1,1	1,1	1,3	1,0
Medicina Familiar y Comunitaria	1,5	3,1	2,3	1,9	2,2	2,2	3,2
Medicina Interna	2,2	2,1	2,3	2,1	2,5	2,6	2,5
Nefrología	0,8	0,9	0,8	0,5	0,7	0,9	0,4
Neumología	1,2	1,6	0,8	0,8	0,9	0,8	0,7
Neurología	1,0	1,1	1,0	0,7	0,8	0,8	0,6
Oncología Médica	0,3	0,4	0,6	0,3	0,5	0,3	0,3
Psiquiatría	1,4	0,6	1,6	1,2	0,8	1,2	0,8
Rehabilitación	0,9	1,0	0,8	0,5	1,2	0,9	0,7
Reumatología	0,4	0,2	0,1	0,6	0,4	0,3	0,4
Anestesiología y Reanimación	3,6	3,4	3,5	3,8	2,9	3,4	2,8
Angiología y C. Vascolar	0,6	0,6	0,3	0,0	0,3	0,4	0,2
C. Cardiovascular	0,2	0,2	0,0	0,5	0,0	0,1	0,2
C. General y A. Digestivo	3,4	3,2	3,6	2,4	3,2	3,2	2,8
C. Maxilofacial	0,2	0,2	0,3	0,3	0,0	0,2	0,1
C. Pediátrica	0,4	0,3	0,5	0,1	0,1	0,1	0,3
C. Plástica y Reparadora	0,2	0,3	0,2	0,0	0,1	0,4	0,1
C. Torácica	0,1	0,2	0,1	0,3	0,0	0,1	0,0
Neurocirugía	0,4	0,4	0,3	0,4	0,2	0,5	0,2
Oftalmología	2,5	2,4	2,9	1,7	2,1	2,4	2,1
Otorrinolaringología	1,6	1,8	1,5	1,6	1,6	1,9	2,0
Traumatología y C. Ortopédica	2,9	3,2	3,9	2,9	2,9	3,3	2,8
Urología	1,7	1,8	1,6	1,1	1,6	1,6	1,3
Pediatría	2,0	2,1	2,5	1,7	1,9	2,2	2,2
Obstetricia y Ginecología	3,7	3,6	4,7	2,7	3,3	3,3	3,3
Medicina Intensiva	1,7	1,3	1,8	1,6	1,3	1,3	1,0
Análisis Clínicos	1,3	1,4	2,1	1,5	2,2	1,8	1,9
Anatomía Patológica	1,1	1,1	1,1	1,0	1,0	1,1	0,9
Bioquímica Clínica	1,2	0,7	0,0	0,1	0,2	0,1	0,1
Farmacía Hospitalaria	0,7	0,8	0,7	0,7	0,9	0,7	0,7
Farmacología Clínica	0,1	0,0	0,1	0,3	0,1	0,0	0,0
Inmunología	0,0	0,1	0,3	0,1	0,0	0,0	0,1
Medicina Nuclear	0,2	0,2	0,3	0,3	0,1	0,2	0,2
M. Preventiva y Salud Pública	0,5	0,3	0,1	0,4	0,2	0,4	0,1
Medicina del Trabajo	0,1	0,0	0,2	0,1	0,1	0,1	0,2
Microbiología y Parasitología	1,0	0,8	0,6	0,6	0,6	0,6	0,5
Neurofisiología Clínica	0,3	0,3	0,0	0,3	0,3	0,4	0,2
Oncología Radioterápica	0,4	0,4	0,3	0,4	0,0	0,3	0,1
Radiodiagnóstico	3,3	2,7	2,9	2,5	2,3	2,7	2,6
Radiofísica Hospitalaria	0,0	0,0	0,2	0,3	0,0	0,2	0,0
Otros Facultativos (**)	0,6	0,4	1,3	0,8	0,7	0,3	0,6
<b>TOTAL FACULTATIVOS</b>	<b>52,2</b>	<b>50,4</b>	<b>54,3</b>	<b>44,2</b>	<b>46,3</b>	<b>49,4</b>	<b>44,5</b>

(\*) Incluidos Conciertos Sustitutorios.  
Son datos a 31.12.00.

FACULTATIVOS POR ESPECIALIDAD

## ESPECIALISTAS POR 100 CAMAS

	MADRID (*)	MURCIA (*)	RIOJA (LA)	CEUTA	MELILLA	TOTAL INSALUD
Alergología	0,5	0,6	0,4	0,0	0,0	0,4
Cardiología	2,0	2,1	1,2	0,6	1,2	1,7
Dermatología	0,9	0,8	0,5	0,6	0,6	0,8
Aparato Digestivo	1,7	1,8	1,4	0,6	0,6	1,4
Endocrinología y Nutrición	1,1	0,8	0,7	0,6	0,6	0,8
Geriatría	0,3	0,1	0,0	0,0	0,0	0,2
Hematología y Hemoterapia	1,2	1,1	0,8	0,6	1,2	1,2
Medicina Familiar y Comunitaria	0,6	3,6	1,8	2,5	7,6	1,9
Medicina Interna	2,6	2,8	2,4	3,1	2,3	2,5
Nefrología	0,8	0,8	0,5	0,6	0,6	0,8
Neumología	1,1	0,7	1,4	1,2	0,6	1,0
Neurología	1,0	0,9	0,8	0,6	0,0	0,9
Oncología Médica	0,5	0,4	0,5	0,0	0,0	0,4
Psiquiatría	1,4	0,9	0,8	0,6	0,6	1,1
Rehabilitación	0,9	1,0	0,5	0,0	0,6	0,9
Reumatología	0,7	0,6	0,7	0,6	0,0	0,5
Anestesiología y Reanimación	4,5	4,0	3,0	1,2	2,3	3,7
Angiología y C. Vascolar	0,4	0,0	0,0	0,0	0,0	0,3
C. Cardiovascular	0,5	0,4	0,0	0,0	0,0	0,3
C. General y A. Digestivo	2,9	4,0	3,1	2,5	1,7	3,1
C. Maxilofacial	0,4	0,3	0,0	0,0	0,0	0,3
C. Pediátrica	0,5	0,4	0,0	0,0	0,0	0,3
C. Plástica y Reparadora	0,4	0,4	0,0	0,0	0,0	0,3
C. Torácica	0,3	0,1	0,0	0,0	0,0	0,2
Neurocirugía	0,6	0,4	0,0	0,0	1,2	0,4
Oftalmología	2,4	2,8	2,3	2,5	1,7	2,4
Otorrinolaringología	1,7	2,1	1,5	1,8	1,2	1,7
Traumatología y C. Ortopédica	3,1	3,6	2,4	3,1	1,7	3,1
Urología	1,4	1,4	1,5	1,2	0,6	1,5
Pediatría	2,9	3,0	1,5	1,2	2,3	2,4
Obstetricia y Ginecología	3,7	4,1	3,1	3,7	2,9	3,6
Medicina Intensiva	1,1	1,6	0,8	2,5	1,2	1,3
Análisis Clínicos	1,7	1,5	1,5	2,5	1,7	1,7
Anatomía Patológica	0,9	1,1	0,8	1,2	1,2	1,0
Bioquímica Clínica	0,5	0,3	0,0	0,0	0,0	0,4
Farmacia Hospitalaria	0,7	0,9	0,8	0,6	1,2	0,7
Farmacología Clínica	0,1	0,0	0,0	0,0	0,0	0,1
Inmunología	0,3	0,3	0,0	0,0	0,0	0,2
Medicina Nuclear	0,4	0,2	0,0	0,0	0,0	0,3
M. Preventiva y Salud Pública	0,4	0,1	0,4	0,6	0,0	0,3
Medicina del Trabajo	0,1	0,2	0,1	0,0	0,6	0,1
Microbiología y Parasitología	0,8	0,6	0,5	0,0	0,6	0,7
Neurofisiología Clínica	0,4	0,4	0,3	0,0	0,0	0,3
Oncología Radioterápica	0,4	0,2	0,0	0,0	0,0	0,3
Radiodiagnostico	3,2	2,8	2,9	2,5	1,2	2,9
Radiofísica Hospitalaria	0,1	0,0	0,0	0,0	0,0	0,1
Otros Facultativos (**)	1,6	0,7	0,8	8,0	0,0	0,9
<b>TOTAL FACULTATIVOS</b>	<b>55,4</b>	<b>56,6</b>	<b>42,0</b>	<b>47,2</b>	<b>39,5</b>	<b>51,2</b>

(\*) Incluidos Conciertos Sustitutorios.  
Son datos a 31.12.00.

FACULTATIVOS POR ESPECIALIDAD

## ESPECIALISTAS DE CENTROS GESTIONADOS SEGUN GRUPO DE HOSPITALES

GRUPO	4	3	2	1	5	(*)
NUMERO DE HOSPITALES	14	9	30	27	9	89
Alergología	61	30	48	2	9	150
Cardiología	315	113	169	38	23	658
Dermatología	134	55	89	23	14	315
Aparato Digestivo	240	98	153	39	25	555
Endocrinología y Nutrición	145	51	87	14	14	311
Geriatría	16	18	16	1	20	71
Hematología y Hemoterapia	205	76	135	38	6	460
Medicina Familiar y Comunitaria	191	109	297	128	11	736
Medicina Interna	350	136	305	142	48	981
Nefrología	146	53	83	20	3	305
Neumología	164	71	112	30	24	401
Neurología	151	58	112	15	11	347
Oncología Médica	93	29	37	4	0	163
Psiquiatría	211	64	123	27	28	453
Rehabilitación	145	57	106	33	17	358
Reumatología	89	28	62	8	2	189
Anestesiología y Reanimación	692	219	370	134	54	1469
Angiología y C. Vascular	80	42	10	0	3	135
C. Cardiovascular	86	19	3	0	0	108
C. General y A. Digestivo	473	193	380	149	33	1228
C. Maxilofacial	85	17	2	0	0	104
C. Pediátrica	103	13	4	0	10	130
C. Plástica y Reparadora	77	26	5	0	8	116
C. Torácica	47	13	0	0	0	60
Neurocirugía	117	48	0	2	6	173
Oftalmología	365	148	287	97	36	933
Otorrinolaringología	267	113	223	65	22	690
Traumatología y C. Ortopédica	464	188	385	147	41	1225
Urología	221	97	192	61	20	591
Pediatría	446	116	229	93	66	950
Obstetricia y Ginecología	573	186	407	168	70	1404
Medicina Intensiva	236	79	164	19	10	508
Análisis Clínicos	235	116	212	68	49	680
Anatomía Patológica	155	64	123	41	10	393
Bioquímica Clínica	114	7	29	7	6	163
Farmacia Hospitalaria	106	43	102	30	15	296
Farmacología Clínica	16	8	1	0	0	25
Inmunología	45	10	2	0	3	60
Medicina Nuclear	73	16	5	0	5	99
M. Preventiva y Salud Pública	68	21	25	5	4	123
Medicina del Trabajo	10	10	16	2	1	39
Microbiología y Parasitología	137	40	73	20	14	284
Neurofisiología Clínica	64	27	28	1	7	127
Oncología Radioterápica	88	24	2	0	0	114
Radiodiagnostico	469	181	328	106	49	1133
Radiofísica Hospitalaria	25	9	0	0	0	34
Otros Facultativos (**)	174	29	66	63	37	369
<b>TOTAL FACULTATIVOS</b>	<b>8767</b>	<b>3168</b>	<b>5607</b>	<b>1840</b>	<b>834</b>	<b>20216</b>

(\*) Incluidos Conciertos Sustitutorios.

(\*\*) Especialistas no especificados.  
Son datos a 31.12.00.

FACULTATIVOS POR ESPECIALIDAD

## ESPECIALISTAS POR 100.000 HABITANTES SEGUN GRUPO DE HOSPITALES

GRUPO	4	3	2	1	5	(*)
NUMERO DE HOSPITALES	14	9	30	27	9	89
Alergología	1,1	1,2	0,9	0,1		1,0
Cardiología	5,5	4,4	3,3	2,0		4,3
Dermatología	2,4	2,1	1,8	1,2		2,1
Aparato Digestivo	4,2	3,8	3,0	2,1		3,6
Endocrinología y Nutrición	2,6	2,0	1,7	0,7		2,0
Geriatría	0,3	0,7	0,3	0,1		0,5
Hematología y Hemoterapia	3,6	2,9	2,7	2,0		3,0
Medicina Familiar y Comunitaria	3,4	4,2	5,8	6,7		4,8
Medicina Interna	6,2	5,3	6,0	7,5		6,4
Nefrología	2,6	2,1	1,6	1,1		2,0
Neumología	2,9	2,8	2,2	1,6		2,6
Neurología	2,7	2,2	2,2	0,8		2,3
Oncología Médica	1,6	1,1	0,7	0,2		1,1
Psiquiatría	3,7	2,5	2,4	1,4		3,0
Rehabilitación	2,6	2,2	2,1	1,7		2,3
Reumatología	1,6	1,1	1,2	0,4		1,2
Anestesiología y Reanimación	12,2	8,5	7,3	7,1		9,6
Angiología y C. Vascular	1,4	1,6	0,2	0,0		0,9
C. Cardiovascular	1,5	0,7	0,1	0,0		0,7
C. General y A. Digestivo	8,3	7,5	7,5	7,8		8,1
C. Maxilofacial	1,5	0,7	0,0	0,0		0,7
C. Pediátrica	1,8	0,5	0,1	0,0		0,9
C. Plástica y Reparadora	1,4	1,0	0,1	0,0		0,8
C. Torácica	0,8	0,5	0,0	0,0		0,4
Neurocirugía	2,1	1,9	0,0	0,1		1,1
Oftalmología	6,4	5,7	5,6	5,1		6,1
Otorrinolaringología	4,7	4,4	4,4	3,4		4,5
Traumatología y C. Ortopédica	8,2	7,3	7,6	7,7		8,0
Urología	3,9	3,8	3,8	3,2		3,9
Pediatría	7,8	4,5	4,5	4,9		6,2
Obstetricia y Ginecología	10,1	7,2	8,0	8,8		9,2
Medicina Intensiva	4,2	3,1	3,2	1,0		3,3
Análisis Clínicos	4,1	4,5	4,2	3,6		4,5
Anatomía Patológica	2,7	2,5	2,4	2,2		2,6
Bioquímica Clínica	2,0	0,3	0,6	0,4		1,1
Farmacia Hospitalaria	1,9	1,7	2,0	1,6		1,9
Farmacología Clínica	0,3	0,3	0,0	0,0		0,2
Inmunología	0,8	0,4	0,0	0,0		0,4
Medicina Nuclear	1,3	0,6	0,1	0,0		0,6
M. Preventiva y Salud Pública	1,2	0,8	0,5	0,3		0,8
Medicina del Trabajo	0,2	0,4	0,3	0,1		0,3
Microbiología y Parasitología	2,4	1,5	1,4	1,1		1,9
Neurofisiología Clínica	1,1	1,0	0,6	0,1		0,8
Oncología Radioterápica	1,5	0,9	0,0	0,0		0,7
Radiodiagnostico	8,3	7,0	6,5	5,6		7,4
Radiofísica Hospitalaria	0,4	0,3	0,0	0,0		0,2
Otros Facultativos (**)	3,1	1,1	1,3	3,3		2,4
<b>TOTAL FACULTATIVOS</b>	<b>154,3</b>	<b>122,7</b>	<b>110,4</b>	<b>96,9</b>		<b>132,6</b>

(\*) Incluidos Concierdos Sustitutorios.

(\*\*) Especialistas no especificados.  
Son datos a 31.12.00.

FACULTATIVOS POR SERVICIO

## ESPECIALISTAS POR 100 CAMAS SEGUN GRUPO DE HOSPITALES

GRUPO	4	3	2	1	5	(*)
NUMERO DE HOSPITALES	14	9	30	27	9	89
Alergología	0,4	0,5	0,4	0,1	0,5	0,4
Cardiología	1,9	1,7	1,5	1,1	1,2	1,7
Dermatología	0,8	0,8	0,8	0,6	0,7	0,8
Aparato Digestivo	1,5	1,5	1,4	1,1	1,3	1,4
Endocrinología y Nutrición	0,9	0,8	0,8	0,4	0,7	0,8
Geriatría	0,1	0,3	0,1	0,0	1,1	0,2
Hematología y Hemoterapia	1,3	1,2	1,2	1,1	0,3	1,2
Medicina Familiar y Comunitaria	1,2	1,7	2,6	3,6	0,6	1,9
Medicina Interna	2,2	2,1	2,7	4,0	2,5	2,5
Nefrología	0,9	0,8	0,7	0,6	0,2	0,8
Neumología	1,0	1,1	1,0	0,8	1,3	1,0
Neurología	0,9	0,9	1,0	0,4	0,6	0,9
Oncología Médica	0,6	0,4	0,3	0,1	0,0	0,4
Psiquiatría	1,3	1,0	1,1	0,8	1,5	1,1
Rehabilitación	0,9	0,9	0,9	0,9	0,9	0,9
Reumatología	0,5	0,4	0,6	0,2	0,1	0,5
Anestesiología y Reanimación	4,3	3,4	3,3	3,7	2,9	3,7
Angiología y C. Vascolar	0,5	0,6	0,1	0,0	0,2	0,3
C. Cardiovascular	0,5	0,3	0,0	0,0	0,0	0,3
C. General y A. Digestivo	2,9	3,0	3,4	4,2	1,7	3,1
C. Maxilofacial	0,5	0,3	0,0	0,0	0,0	0,3
C. Pediátrica	0,6	0,2	0,0	0,0	0,5	0,3
C. Plástica y Reparadora	0,5	0,4	0,0	0,0	0,4	0,3
C. Torácica	0,3	0,2	0,0	0,0	0,0	0,2
Neurocirugía	0,7	0,7	0,0	0,1	0,3	0,4
Oftalmología	2,2	2,3	2,6	2,7	1,9	2,4
Otorrinolaringología	1,6	1,7	2,0	1,8	1,2	1,7
Traumatología y C. Ortopédica	2,9	2,9	3,4	4,1	2,2	3,1
Urología	1,4	1,5	1,7	1,7	1,1	1,5
Pediatría	2,7	1,8	2,0	2,6	3,5	2,4
Obstetricia y Ginecología	3,5	2,9	3,6	4,7	3,7	3,6
Medicina Intensiva	1,5	1,2	1,5	0,5	0,5	1,3
Análisis Clínicos	1,4	1,8	1,9	1,9	2,6	1,7
Anatomía Patológica	1,0	1,0	1,1	1,1	0,5	1,0
Bioquímica Clínica	0,7	0,1	0,3	0,2	0,3	0,4
Farmacia Hospitalaria	0,7	0,7	0,9	0,8	0,8	0,7
Farmacología Clínica	0,1	0,1	0,0	0,0	0,0	0,1
Inmunología	0,3	0,2	0,0	0,0	0,2	0,2
Medicina Nuclear	0,4	0,2	0,0	0,0	0,3	0,3
M. Preventiva y Salud Pública	0,4	0,3	0,2	0,1	0,2	0,3
Medicina del Trabajo	0,1	0,2	0,1	0,1	0,1	0,1
Microbiología y Parasitología	0,8	0,6	0,6	0,6	0,7	0,7
Neurofisiología Clínica	0,4	0,4	0,2	0,0	0,4	0,3
Oncología Radioterápica	0,5	0,4	0,0	0,0	0,0	0,3
Radiodiagnostico	2,9	2,8	2,9	3,0	2,6	2,9
Radiofísica Hospitalaria	0,2	0,1	0,0	0,0	0,0	0,1
Otros Facultativos (**)	1,1	0,4	0,6	1,8	2,0	0,9
<b>TOTAL FACULTATIVOS</b>	<b>53,9</b>	<b>48,8</b>	<b>49,9</b>	<b>51,5</b>	<b>44,1</b>	<b>51,2</b>

(\*) Incluidos Conciertos Sustitutorios.

(\*\*) Especialistas no especificados.  
Son datos a 31.12.00.

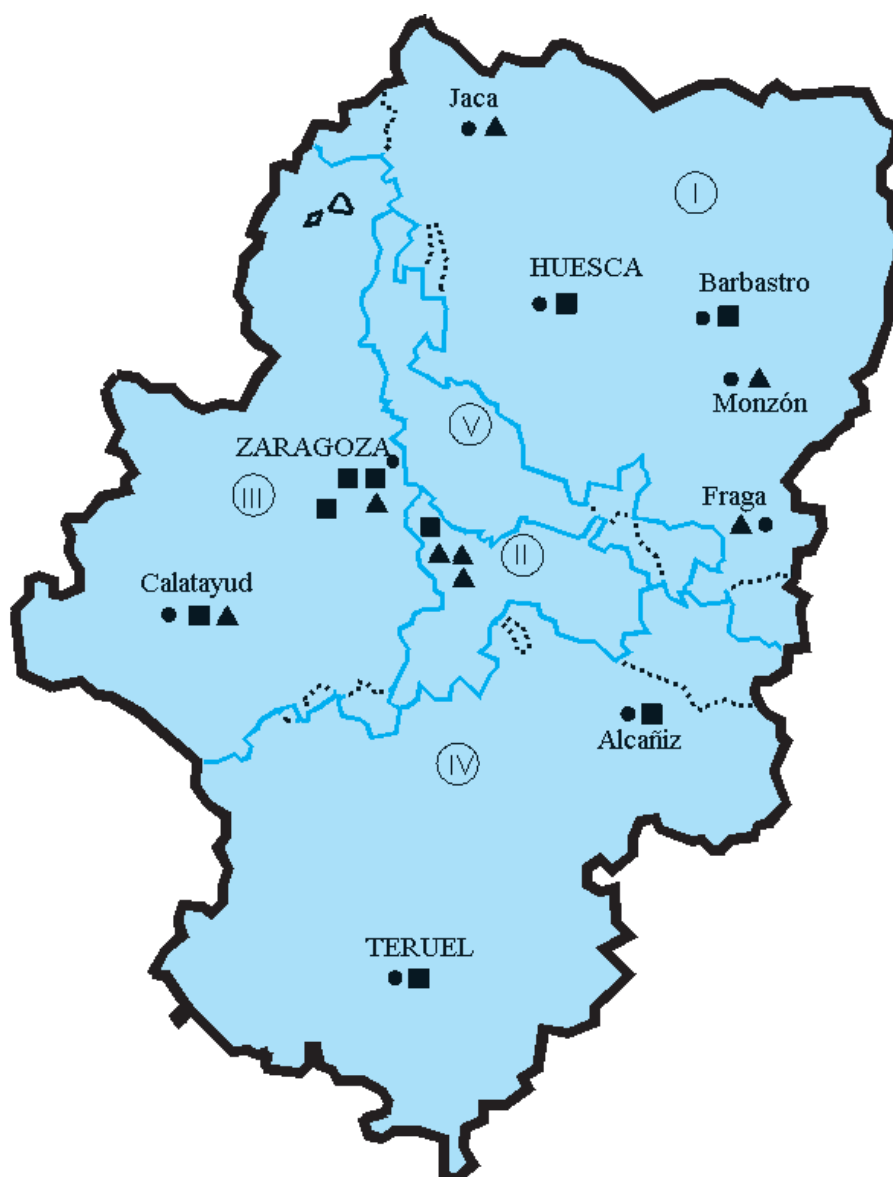
FACULTATIVOS POR ESPECIALIDAD



**A R A G O N**



# MAPA DE ASISTENCIA ESPECIALIZADA COMUNIDAD AUTONOMA DE ARAGON



## LEYENDA:

- Límite de Comunidad Autónoma
- Límite de Area de Salud
- ..... Límite de provincia no coincidente con el Area de Salud
- Area de Salud
- ▲ Centro de Especialidades
- Hospital

DATOS SOCIODEMOGRAFICOS DE LAS COMUNIDADES AUTONOMAS

	NACIONAL	%	ARAGON	%
POBLACION PADRON 1996 (1)	39.669.394		1.187.546	
POBLACION TARJETA SANITARIA INDIVIDUAL (2)			1.170.939	99
De 0 a 14 años			142.109	12
De 15-64 años			762.477	65
65 años y más			266.353	23
DENSIDAD DE POBLACION (3)	78		25	
TASA DE NATALIDAD (4)	9,6		8,2	
TASA BRUTA DE MORTALIDAD (4)	9,4		11,5	
TASA DE PARO (5)	13,0		7,5	
RENTA FAMILIAR DISPONIBLE / habitante * (6)	100		114,9	
PRODUCTO INTERIOR BRUTO / habitante (6)	100		110,1	
(*) Poder de compra				

Fuentes:

(1) INE. Padrón de 1996.

(2) Subdirección General de Atención Primaria. TIS 2000.

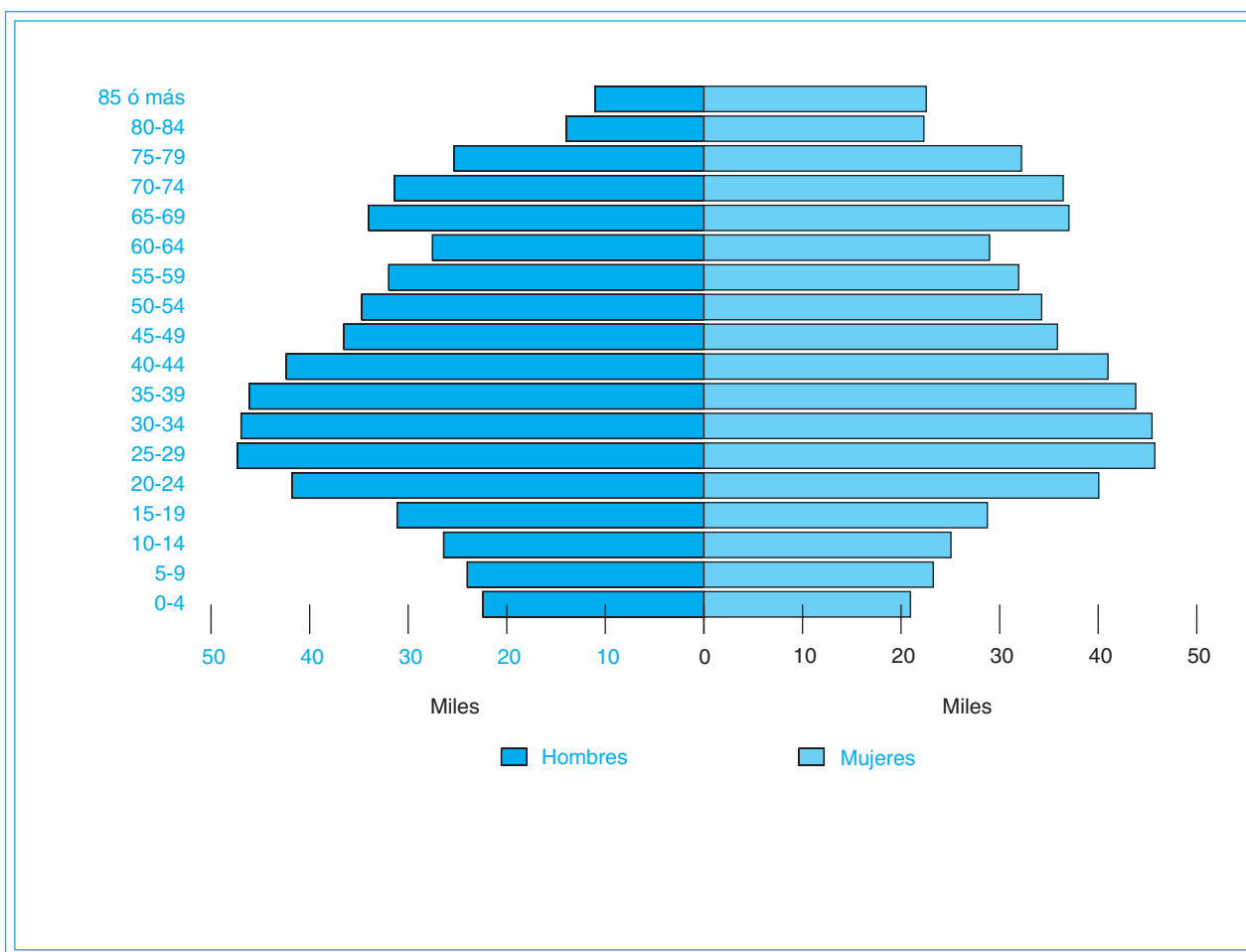
(3) Elaboración propia a partir de Padrón 1996 y extensión superficial por Comunidad Autónoma.

(4) INE. Movimiento Natural de la Población 1999 (Cifras provisionales)1\*1000 Hab.

(5) INE. Encuesta de población activa 4.º trimestre 2001.

(6) Cuadernos de Información Económica, Marzo/Abril 1998. FIES (Fondo de Investigación Económica y Social).

PIRAMIDE DE POBLACION



Fuente: Elaboración propia a partir de la Tarjeta Sanitaria Individual 2000.

COMUNIDAD AUTONOMA DE ARAGON

**CAMAS INSTALADAS ENTIDADES PUBLICAS Y PRIVADAS, según C. Hospitales/99 (Mº SANIDAD y C.) y de la Subdirección General de Desarrollo 2001 (INSALUD)**

		INSALUD (*)	PUBLICAS (**) O.Entidades	OTRAS (***)	TOTAL
HUESCA	Agudos	505	85	40	630
	M/L Estancia	0	252	0	252
	<b>TOTAL</b>	505	337	40	882
ZARAGOZA	Agudos	2450	147	718	3315
	M/L Estancia	70	453	456	979
	<b>TOTAL</b>	2520	600	1174	4294
TERUEL	Agudos	403	50	0	453
	M/L Estancia	0	211	0	204
	<b>TOTAL</b>	403	261	0	657
ARAGON	Agudos	3358	282	758	4398
	M/L Estancia	70	909	456	1435
	<b>TOTAL</b>	3428	1191	1214	5833
I N S A L U D	Agudos	38571	2296	12809	53676
	M/L Estancia	642	5396	4077	10115
	<b>TOTAL</b>	39213	7692	16886	63.791

**CAMAS INSTAL./1000 HAB. ENTIDADES PUBLICAS Y PRIVADAS, según C. Hospitales/99 (Mº SANIDAD y C.) y de la Subdirección General de Desarrollo 2001 (INSALUD)**

		INSALUD (*)	PUBLICAS (**) O.Entidades	OTRAS (***)	TOTAL
HUESCA	Agudos	2,5	0,4	0,2	3,1
	M/L Estancia	0,0	1,2	0,0	1,2
	<b>TOTAL</b>	2,5	1,6	0,2	4,3
ZARAGOZA	Agudos	3,0	0,2	0,9	4,0
	M/L Estancia	0,1	0,5	0,5	1,2
	<b>TOTAL</b>	3,0	0,7	1,4	5,2
TERUEL	Agudos	2,7	0,3	0,0	3,0
	M/L Estancia	0,0	1,4	0,0	1,4
	<b>TOTAL</b>	2,7	1,7	0,0	4,4
ARAGON	Agudos	2,8	0,2	0,6	3,7
	M/L Estancia	0,1	0,8	0,4	1,2
	<b>TOTAL</b>	2,9	1,0	1,0	4,9
I N S A L U D	Agudos	2,5	0,2	0,8	3,5
	M/L Estancia	0,04	0,4	0,3	0,7
	<b>TOTAL</b>	2,6	0,5	1,1	4,2

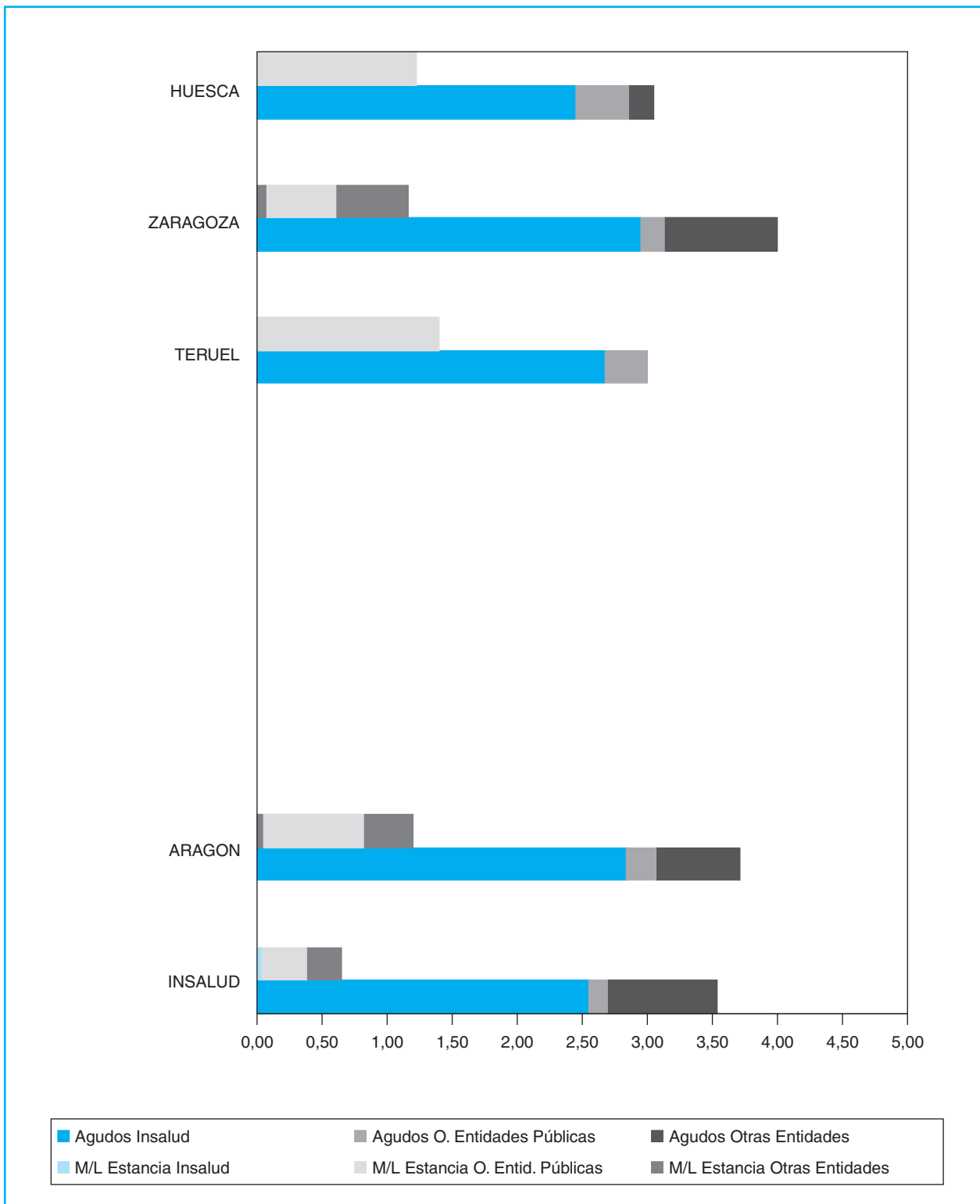
(\*) Incluidos Conciertos Sustitutorios.

(\*\*) No incluido Mº Defensa.

(\*\*\*) Mº Defensa, Mut. Acc. Trabajo, Privadas Benéficas y no Benéficas.

**CAMAS (Entidades PUBLICAS Y PRIVADAS)**

**CAMAS/1000 HABITANTES**



**CAMAS (Entidades PUBLICAS Y PRIVADAS)**

**RELACION DE RECURSOS DE ASISTENCIA ESPECIALIZADA DEL INSALUD  
Y CONCIERTOS SUSTITUTORIOS  
(Tanto de Agudos como de Media y Larga Estancia)**

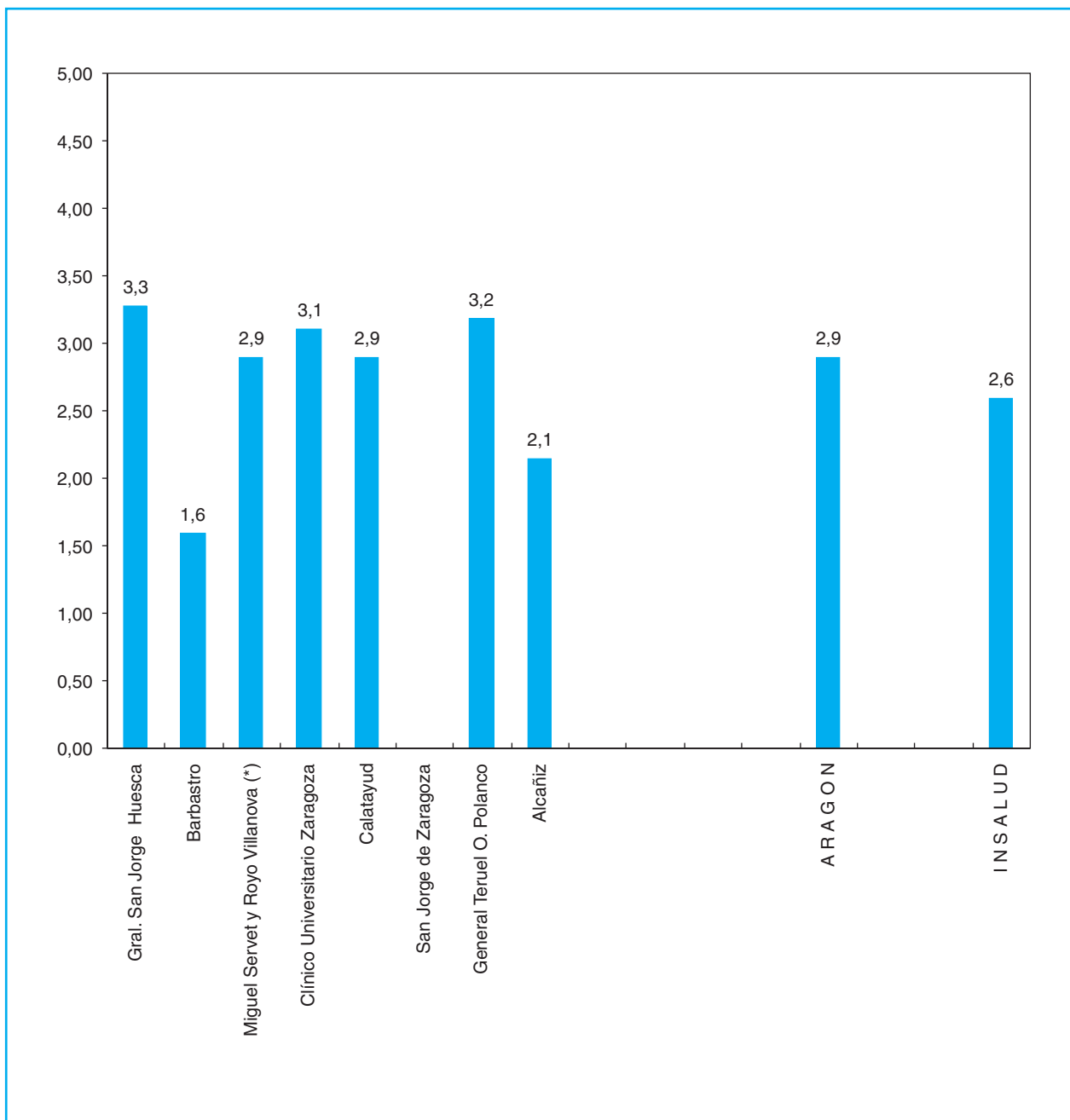
AREA	HOSPITALES INSALUD	GRUPO	POBLACION ADSCRITA (**)	CAMAS INST.	CENTROS DE ESPECIALIDADES
I	H. GENERAL SAN JORGE (HUESCA)	2	105.255	345	C.E. DE JACA C.E. SANTA BARBARA (MONZON) C.E. DE FRAGA
	H. DE BARBASTRO	1	100.389	160	
II	H. MIGUEL SERVET (ZARAGOZA)	4	517.889	1.314	C.E. SAN JOSE (ZARAGOZA) C.E. RAMON Y CAJAL (ZARAGOZA) C.E. GRANDE COVIAN (ZARAGOZA)
	H. MIGUEL SERVET GRAL.				
	H. MIGUEL SERVET M-I				
	H. MIGUEL SERVET CRT.				
III	H. CLINICO UNIVERSITARIO (ZARAGOZA)	4	256.989	800	C.E. INOCENCIO JIMENEZ (ZARAGOZA) C.E. DE CALATAYUD
	H. DE CALATAYUD	1	56.531	164	
	H. SAN JORGE (ZARAGOZA)	5		70	
IV	H.GRAL DE TERUEL O. POLANCO	2	77.899	248	
	H. DE ALCAÑIZ	1	72.594	155	
V	H. ROYO VILLANOVA (*)	5		172	C.E. SALUD MENTAL ACTUR SUR
	Comparte recursos con Area II				
<b>T O T A L</b>			<b>1.187.546</b>	<b>3.428</b>	

(\*) Concierto Sustitutorio.

(\*\*) Elaboración propia a partir del Padrón 1996. S. G. de Desarrollo 2001.



CAMAS/1000 HABITANTES



— San Jorge de Zaragoza: Camas incluidas en la Comunidad.  
 — Las Camas y Población H. Royo Villanova (\*), incluidas en el Miguel Servet  
 (\*) Concierto Sustitutorio.

CAMAS INSTALADAS (INSALUD)

INFRAESTRUCTURA - CARTERA DE SERVICIOS

AREA SANITARIA PROVINCIA GRUPO	Gral. San Jorge	Barbastro	Miguel Servet	Royo Villanova (*)	Clínico Universitario	Calatayud	San Jorge	Gral. Teruel	Alcañiz	TOTAL ARAGON
	I	I	II	V	III	III	III	IV	IV	
	HU 2	HU 1	Z 4	Z 5	Z 4	Z 1	Z 5	TE 2	TE 1	
<b>INFRAESTRUCTURA</b>										
Camas instaladas	345	160	1314	172	800	164	70	248	155	<b>3428</b>
Quirófanos instalados	6	5	30	5	18	4	0	5	3	<b>76</b>
Paritorios	2	2	3	0	3	2	0	2	2	<b>16</b>
Oncohematológico: P. H. Día	7	6	21	0	12	0	0	7	0	<b>53</b>
Sida: P. H. Día	1	0	2	0	0	0	0	1	0	<b>4</b>
Psiquiátrico: P. H. Día	0	0	0	12	10	0	0	0	0	<b>22</b>
Geriátrico: P. H. Día	0	0	0	0	0	0	12	0	0	<b>12</b>
Otros Médicos: P. H. Día	5	0	20	0	0	0	0	0	0	<b>25</b>
Quirúrgicos: P. H. Día	0	0	0	12	10	0	0	0	0	<b>22</b>
Locales de consulta	51	36	168	12	123	24	1	19	15	<b>449</b>
<b>EQUIPAMIENTO/TECNOLOGIA</b>										
Sala Convencional de Rx	4	2	19	3	7	2	1	3	2	<b>43</b>
Telemando Rx	2	1	12		5	1	0	1	1	<b>23</b>
Arco Multifuncional de Rx	0	0	0		0	0	0	0	0	<b>0</b>
Equipo radioquirúrgico	3	0	10		5	1	0	3	0	<b>22</b>
Ecógrafos Servicio de Radiología	3	2	16	2	5	2	1	2	1	<b>34</b>
Ecógrafos Servicio de Cardiología	1	2	6	1	2	1	0	1	1	<b>15</b>
Ecógrafos Otros Servicios	2	5	7	0	8	1	0	4	3	<b>30</b>
Mamógrafos	2	2	4	1	3	1	0	1	1	<b>15</b>
TC	1	1	3	1	1	1	0	1	1	<b>10</b>
RM	0	0	2	0	1	0	0	0	0	<b>3</b>
Angiógrafos Digitales	0	0	2	0	1	0	0	0	0	<b>3</b>
Salas de Hemodinamia	0	0	2	0	1	0	0	0	0	<b>3</b>
Acelerador Lineal	0	0	0	0	2	0	0	0	0	<b>2</b>
Bomba de Cobalto	0	0	1	0	1	0	0	0	0	<b>2</b>
Planificadores	0	0	1	0	1	0	0	0	0	<b>2</b>
Simuladores	0	0	1	0	1	0	0	0	0	<b>2</b>
Gammacámaras	0	0	3	0	2	0	0	0	0	<b>5</b>
Litotricia	0	0	0	0	1	0	0	0	0	<b>1</b>

## INFRAESTRUCTURA - CARTERA DE SERVICIOS

AREA SANITARIA PROVINCIA GRUPO	Gral. San Jorge	Barbastro	Miguel Servet	Royo Villanova (*)	Clínico Universitario	Catayud	San Jorge	Gral. Teruel	Alcañiz	TOTAL ARAGON
	I	I	II	V	III	III	III	IV	IV	
	HU 2	HU 1	Z 4	Z 5	Z 4	Z 1	Z 5	TE 2	TE 1	
<b>AREA MEDICA</b>										
Alergología					Δ			Δ		2
Cardiología	Δ	Δ	Δ	Δ	Δ	Δ		Δ	Δ	8
Dermatología	Δ	Δ	Δ		Δ	Δ		Δ	Δ	7
Digestivo	Δ	Δ	Δ	Δ	Δ	Δ		Δ	Δ	8
Endocrinología y Nutrición	Δ		Δ		Δ	Δ		Δ	Δ	6
Geriatría							Δ			1
Hematología y Hemoterapia	Δ	Δ	Δ		Δ	Δ		Δ	Δ	7
Medicina Interna	Δ	Δ	Δ	Δ	Δ	Δ		Δ	Δ	8
Nefrología	Δ	Δ	Δ		Δ	Δ		Δ	Δ	7
Neumología	Δ	Δ	Δ	Δ	Δ	Δ		Δ	Δ	8
Neurología	Δ	Δ	Δ	Δ	Δ	Δ		Δ	Δ	8
Oncología Médica	Δ	Δ	Δ		Δ					4
Psiquiatría	Δ	Δ	Δ	Δ	Δ	Δ		Δ	Δ	8
Rehabilitación	Δ	Δ	Δ		Δ	Δ		Δ	Δ	7
Reumatología	Δ	Δ	Δ		Δ			Δ	Δ	6
<b>AREA QUIRURGICA</b>										
Anestesiología, Reanimación	Δ	Δ	Δ	Δ	Δ	Δ		Δ	Δ	8
Angiología y C. Vascular	Δ		Δ		Δ					3
Cirugía Cardíaca			Δ		Δ					1
Cirugía General y Digestiva	Δ	Δ	Δ	Δ	Δ	Δ		Δ	Δ	8
Cirugía Maxilofacial			Δ		Δ					2
Cirugía Ortopédica	Δ	Δ	Δ		Δ			Δ	Δ	6
Cirugía Pediátrica			Δ							1
Cirugía Plástica y Reparadora			Δ		Δ					2
Cirugía Torácica			Δ		Δ					2
Neurocirugía			Δ		Δ					2
Oftalmología	Δ	Δ	Δ	Δ	Δ	Δ		Δ	Δ	8
Otorrinolaringología	Δ	Δ	Δ	Δ	Δ	Δ		Δ	Δ	8
Traumatología	Δ	Δ	Δ	Δ	Δ	Δ		Δ	Δ	8
Urología	Δ	Δ	Δ	Δ	Δ	Δ		Δ	Δ	8
<b>AREA MATERNO-INFANTIL</b>										
Ginecología	Δ	Δ	Δ		Δ	Δ		Δ	Δ	7
Obstetricia	Δ	Δ	Δ		Δ	Δ		Δ	Δ	7
Pediatría	Δ	Δ	Δ		Δ	Δ		Δ	Δ	7

CARTERA DE SERVICIOS

INFRAESTRUCTURA - CARTERA DE SERVICIOS

AREA SANITARIA PROVINCIA GRUPO	Gral. San Jorge	Barbastro	Miguel Servet	Royo Villanova (*)	Clínico Universitario	Calatayud	San Jorge	Gral. Teruel	Alcañiz	TOTAL ARAGON
	I	I	II	V	III	III	III	IV	IV	
	HU 2	HU 1	Z 4	Z 5	Z 4	Z 1	Z 5	TE 2	TE 1	
<b>AREA SERVICIOS CENTRALES</b>										
Análisis Clínicos	Δ	Δ	Δ	Δ	Δ	Δ	Δ	Δ	Δ	9
Anatomía Patológica	Δ	Δ	Δ	Δ	Δ	Δ		Δ	Δ	8
Bioquímica Clínica	Δ	Δ	Δ	Δ	Δ	Δ	Δ	Δ	Δ	9
Dietética y Nutrición Clínica	Δ		Δ	Δ	Δ	Δ				4
Farmacia Hospitalaria	Δ	Δ	Δ	Δ	Δ	Δ	Δ	Δ	Δ	9
Farmacología Clínica					Δ					1
Genética			Δ							1
Inmunología			Δ		Δ					2
Medicina Nuclear			Δ		Δ					2
Medicina Preventiva	Δ		Δ	Δ	Δ	Δ		Δ	Δ	7
Microbiología	Δ	Δ	Δ	Δ	Δ	Δ		Δ	Δ	8
Neurofisiología Clínica	Δ		Δ		Δ					3
Oncología Radioterápica			Δ		Δ					2
Prevención de Riesgos Laborales		Δ	Δ		Δ			Δ		4
Radiodiagnóstico	Δ	Δ	Δ	Δ	Δ	Δ	Δ	Δ	Δ	9
<b>UNIDADES Y S. ESPECIALES</b>										
Unidad Coronaria			Δ		Δ					2
Unidad Cuidados Intensivos	Δ		Δ	Δ	Δ	Δ		Δ		6
Unidad Cuidados Paliativos	Δ		Δ		Δ					3
Unidad de Desintoxicación			Δ		Δ					2
Unidad de Diálisis	Δ	Δ	Δ		Δ	Δ		Δ	Δ	7
Unidad del Dolor		Δ	Δ		Δ	Δ		Δ		5
Unidad de Hemofilia	Δ	Δ	Δ					Δ		4
Unidad de Infecciosas	Δ		Δ		Δ			Δ		4
Unidad de Urgencias	Δ	Δ	Δ	Δ	Δ	Δ		Δ	Δ	8
Cirugía Neonatológica			Δ							1
Ortopedia Infantil		Δ	Δ		Δ					3
Unidad de Quemados			Δ							1
U. Cuidados Intensivos Pediátricos			Δ		Δ					2
U. Neonatología	Δ		Δ		Δ					3
U. Planificación Familiar	Δ		Δ		Δ	Δ		Δ	Δ	6
U. Reproducción Humana			Δ							1
Banco de Huesos			Δ							1
Banco de Piel										0
Banco de Sangre	Δ		Δ		Δ	Δ		Δ		5
Banco de Semen										0

## INFRAESTRUCTURA - CARTERA DE SERVICIOS

AREA SANITARIA PROVINCIA GRUPO	Gral. San Jorge	Barbastro	Miguel Servet	Royo Villanova (*)	Clínico Universitario	Catalayud	San Jorge	Gral. Teruel	Alcañiz	TOTAL ARAGON
	I	I	II	V	III	III	III	IV	IV	
	HU 2	HU 1	Z 4	Z 5	Z 4	Z 1	Z 5	TE 2	TE 1	
<b>DOCENCIA E INVESTIGACION</b>										
Docencia Medicina Pregrado	△		△	△	△					4
Docencia Enfermería Pregrado	△		△	△	△			△		5
Docencia Residentes	△	△	△	△	△			△	△	7
Unidad de Cirugía Experimental			△		△					2
Unidad de Investigación	△		△		△					3
<b>T. DIAGNOSTICAS Y TERAPEUTICAS</b>										
Implante Coclear					△					1
Radiología Intervencionista		△	△	△	△					4
Trasplante Corazón			△							1
Trasplante Córnea			△		△					2
Trasplante Hígado					△					1
Trasplante Médula ósea			△		△					2
Trasplante Páncreas										0
Trasplante Pulmón										0
Trasplante Riñón			△							1
Otros Trasplantes										0
Vasectomía	△	△	△			△		△	△	6
Vitrectomía	△	△	△		△	△				5
Inseminación Artificial			△							1
Fertilización In Vitro			△							1
Inyección Intracitoplasmática de Esperm.										0
Interrupción Voluntaria Embarazo		△	△		△					3
Genética Molecular			△							1
Densitometría Osea			△							1
Estudios del Sueño	△		△		△	△		△		5
Potenciales Evocados	△		△		△					3
Braquiterapia					△					1
Cobaltoterapia			△		△					2
Radiocirugía										0
Hemodinamia Diagnóstica			△		△					2
Hemodinamia Terapéutica			△		△					2
Díalisis Peritoneal	△		△		△			△		4

DISTRIBUCION DE RECURSOS HUMANOS, GESTIONADOS Y ADMINISTRADOS

HOSPITALES INSALUD	Facultativos (**)	Sanitario (no facult.)	No Sanitario	TOTAL
General San Jorge	167	479	260	906
Barbastro	96	298	154	548
HUESCA	263	777	414	1.454
Miguel Servet	715	2.759	1.310	4.784
H. Royo Villanova (*)	94	352	125	571
Clínico Universitario Zaragoza	473	1.555	790	2.818
Calatayud	68	219	126	413
San Jorge	13	66	57	136
ZARAGOZA	1.363	4.951	2.408	8.722
General Teruel O. Polanco	111	320	197	628
Alcañiz	73	225	111	409
TERUEL	184	545	308	1.037
<b>ARAGON</b>	<b>1.810</b>	<b>6.273</b>	<b>3.130</b>	<b>11.213</b>

Fuente:

Elaboración Propia a partir de la S.G. Gestión de Personal y los Hospitales con concierto sustitutorio.

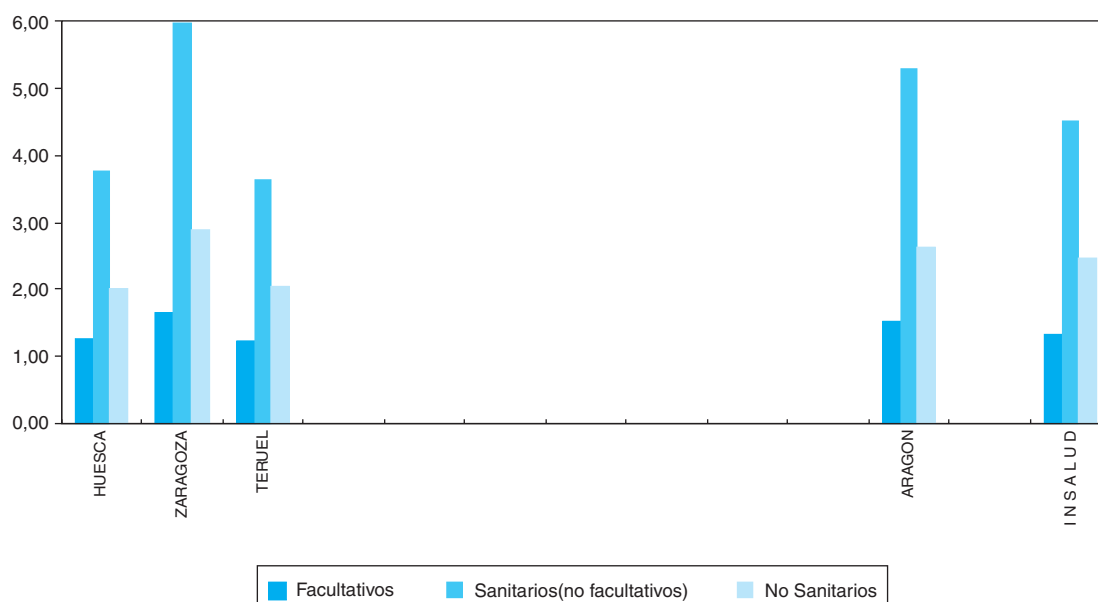
(\*) Concierto Sustitutorio.

(\*\*) Incluidos especialistas de cupo, no incluidos médicos residentes.

Son datos a 31.12.00.

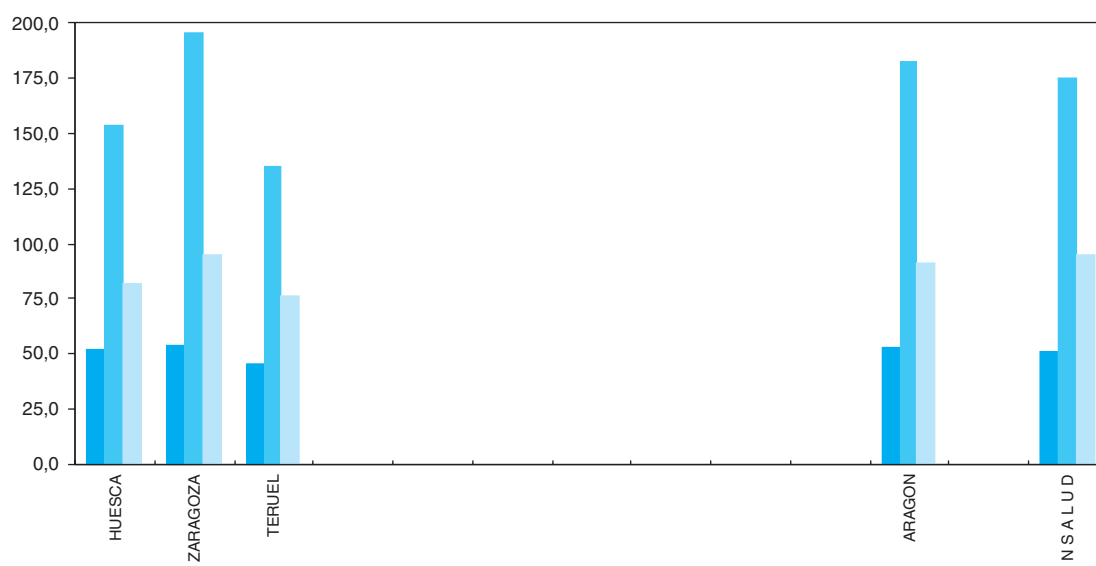
RECURSOS HUMANOS

## RECURSOS HUMANOS/1000 HABITANTES (Provincias)



PROVINCIAS	R. HUMANOS/1000 HABITANTES			R. HUMANOS/100 CAMAS		
	Facultativos	Sanitarios (no facult.)	No Sanit.	Facultativos	Sanitarios (no facult.)	No Sanit.
HUESCA	1,3	3,8	2,0	52,1	153,9	82,0
ZARAGOZA	1,6	6,0	2,9	53,9	195,6	95,1
TERUEL	1,2	3,6	2,0	45,7	135,2	76,4
<b>ARAGON</b>	<b>1,5</b>	<b>5,3</b>	<b>2,6</b>	<b>52,6</b>	<b>182,4</b>	<b>91,0</b>
<b>I N S A L U D</b>	<b>1,3</b>	<b>4,5</b>	<b>2,4</b>	<b>51,5</b>	<b>174,5</b>	<b>94,6</b>

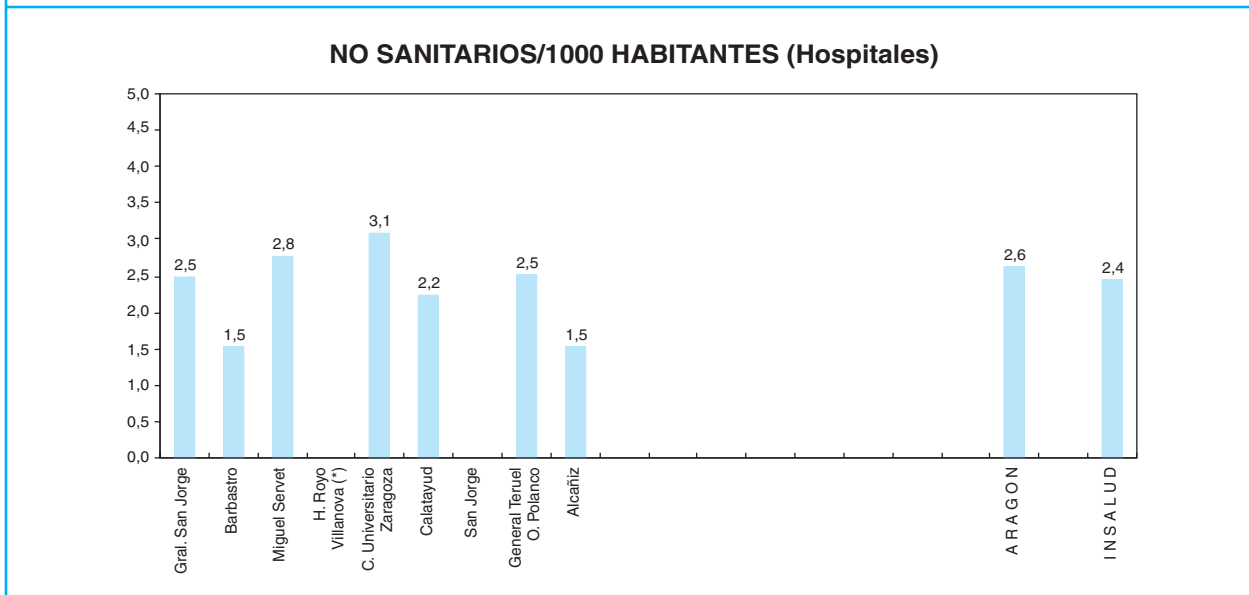
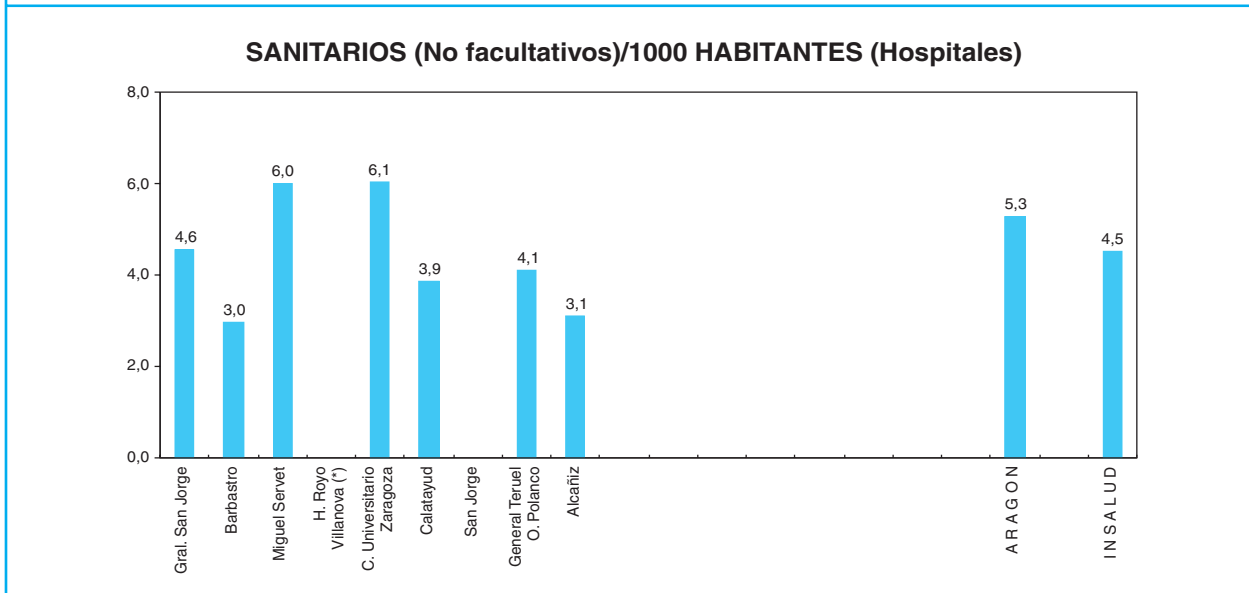
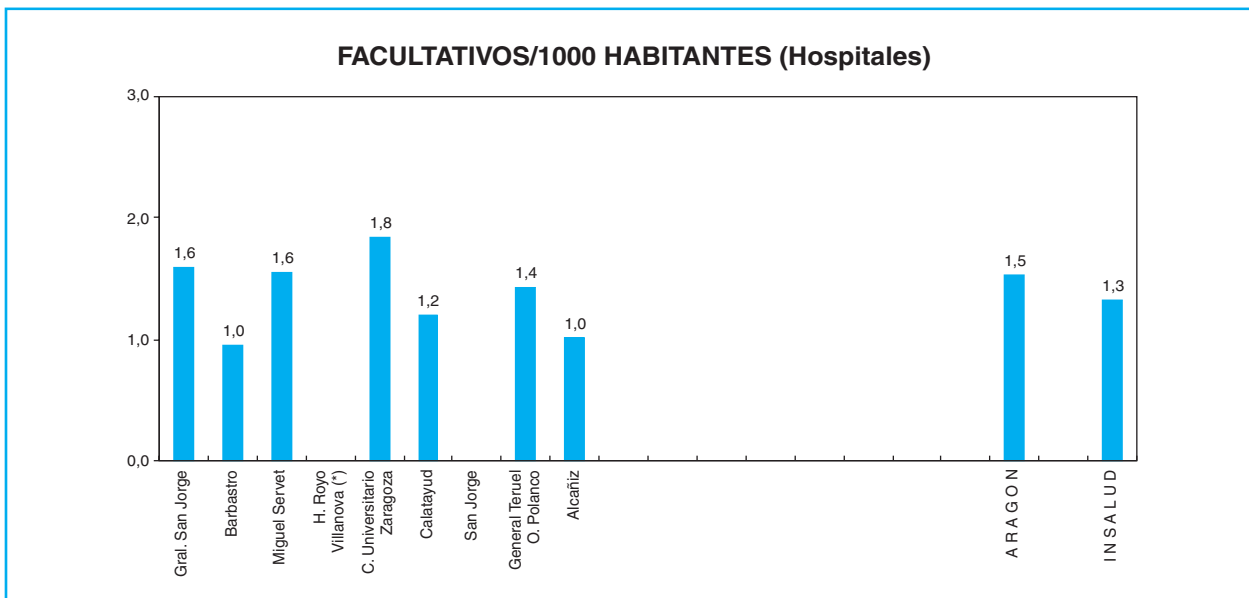
## RECURSOS HUMANOS/100 CAMAS (Provincias)



Son datos a 31.12.00.

RECURSOS HUMANOS

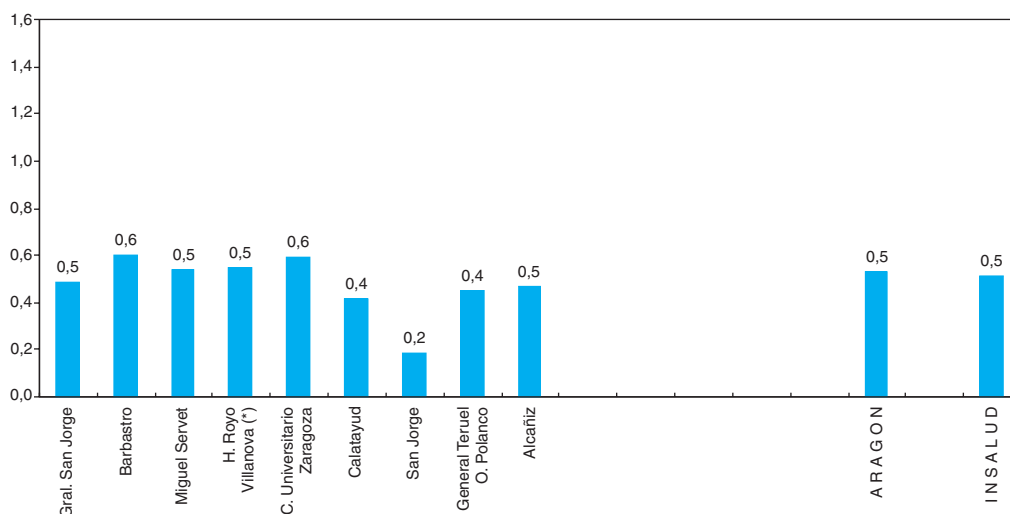
COMUNIDAD AUTONOMA DE ARAGON



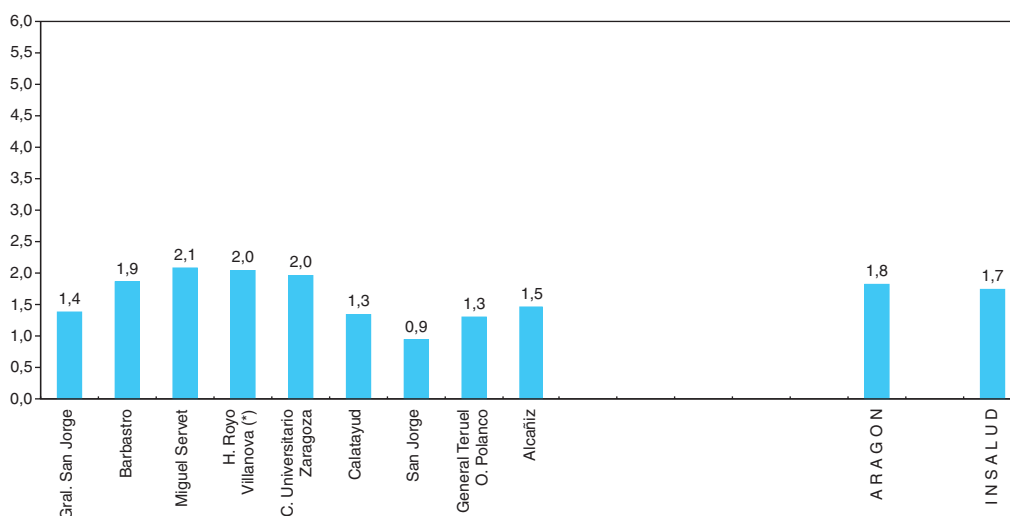
— San Jorge de Zaragoza: Personal incluido en la Comunidad.  
 — H. Royo Villanova personal incluido en el H. Miguel Servet.  
 Son datos a 31.12.00.



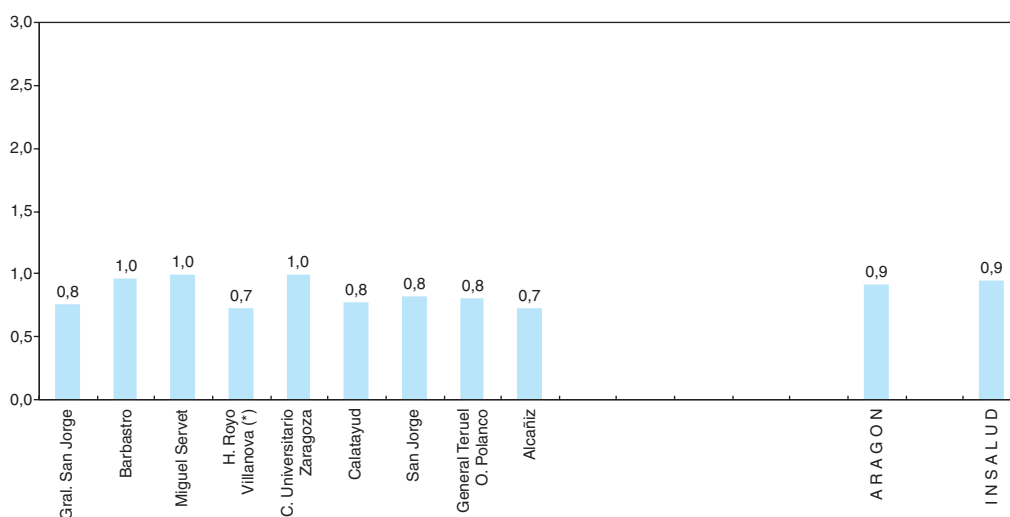
**FACULTATIVOS/CAMA (Hospitales)**



**SANITARIOS (No facultativos)/CAMA (Hospitales)**



**NO SANITARIOS/CAMA (Hospitales)**



Son datos a 31.12.00.

RECURSOS HUMANOS

COMUNIDAD AUTONOMA DE ARAGON

DISTRIBUCION DE FACULTATIVOS POR ESPECIALIDAD

AREA SANITARIA PROVINCIA GRUPO	Gral. San Jorge	Barbastro	Miguel Servet	Royo Villanova (*)	Clínico Universitario	Calatayud	San Jorge	Gral. Teruel	Alcañiz	TOTAL ARAGON
	I	I	II	V	III	III	III	IV	IV	
	HU 2	HU 1	Z 4	Z 5	Z 4	Z 1	Z 5	TE 2	TE 1	
Alergología	0	0	2	2	3	0	0	1	0	8
Cardiología	5	2	21	4	14	1	0	3	2	52
Dermatología	3	1	10	2	8	1	0	1	2	28
Aparato Digestivo	5	2	17	1	14	2	0	3	2	46
Endocrinología y Nutrición	2	0	9	0	8	1	0	2	1	23
Geriatría	0	0	0	0	0	0	7	0	0	7
Hematología y Hemoterapia	5	2	16	2	11	2	0	3	2	43
Medicina Familiar y Comunitaria	8	6	11	0	13	4	0	4	5	51
Medicina Interna	4	7	24	6	22	4	0	6	4	77
Nefrología	4	3	7	0	6	2	0	3	2	27
Neumología	4	2	13	8	10	1	0	2	1	41
Neurología	3	1	14	1	10	1	0	2	1	33
Oncología Médica	0	2	5	0	4	0	0	1	0	12
Psiquiatría	4	2	14	10	14	1	0	2	2	49
Rehabilitación	3	2	17	0	4	2	0	2	1	31
Reumatología	1	1	7	0	4	0	0	1	1	15
Anestesiología y Reanimación	10	6	55	7	31	4	0	7	5	125
Angiología y C. Vascolar	4	0	7	0	8	0	0	0	0	19
C. Cardiovascular	0	0	6	0	0	0	0	0	0	6
C. General y A. Digestivo	11	8	41	6	32	5	0	9	6	118
C. Maxilofacial	0	0	6	0	1	0	0	0	0	7
C. Pediátrica	0	0	13	0	0	0	0	0	0	13
C. Plástica y Reparadora	0	0	7	0	1	0	0	0	0	8
C. Torácica	0	0	4	0	0	0	0	0	0	4
Neurocirugía	0	0	8	0	7	0	0	0	0	15
Oftalmología	10	6	34	3	21	4	0	4	5	87
Otorrinolaringología	8	4	21	1	15	2	0	3	2	56
Traumatología y C. Ortopédica	11	7	41	0	20	6	0	9	6	100
Urología	6	3	23	2	17	3	0	3	3	60
Pediatría	7	4	31	0	15	3	0	6	4	70
Obstetricia y Ginecología	10	9	56	0	31	6	0	9	6	127
Medicina Intensiva	5	0	26	5	19	0	0	5	0	60
Análisis Clínicos	8	5	16	0	3	4	3	6	1	46
Anatomía Patológica	4	2	12	3	11	1	0	2	2	37
Bioquímica Clínica	1	0	21	2	16	0	0	0	1	41
Farmacia Hospitalaria	2	1	8	2	5	1	1	2	1	23
Farmacología Clínica	0	0	0	0	2	0	0	0	0	2
Inmunología	0	0	0	0	1	0	0	0	0	1
Medicina Nuclear	0	0	3	0	5	0	0	0	0	8
M. Preventiva y Salud Pública	1	0	6	1	6	1	0	1	0	16
Medicina del Trabajo	0	0	2	0	2	0	0	0	0	4
Microbiología y Parasitología	3	1	13	3	10	2	0	2	1	35
Neurofisiología Clínica	2	0	7	0	3	0	0	0	0	12
Oncología Radioterápica	2	0	5	0	7	0	0	0	0	14
Radiodiagnostico	11	6	51	5	25	4	2	7	4	115
Radiofísica Hospitalaria										0
Otros Facultativos (**)	0	1	1	18	2	0	0	0	0	22
<b>TOTAL FACULTATIVOS</b>	<b>167</b>	<b>96</b>	<b>711</b>	<b>94</b>	<b>461</b>	<b>68</b>	<b>13</b>	<b>111</b>	<b>73</b>	<b>1794</b>

AREA V COMPARTE RECURSOS CON AREA II.

(\*) Concierto Sustitutorio.

(\*\*) Especialistas no especificados.

Son datos a 31.12.00.

FACULTATIVOS POR ESPECIALIDAD

**ESPECIALISTAS**  
Por 100.000 Habitantes y 100 Camas

	ESPECIALISTAS / 100.000 HAB.		ESPECIALISTAS / 100 CAMAS	
	ARAGON	INSALUD (*)	ARAGON	INSALUD (*)
Alergología	0,7	1,0	0,2	0,4
Cardiología	4,4	4,3	1,5	1,7
Dermatología	2,4	2,1	0,8	0,8
Aparato Digestivo	3,9	3,6	1,3	1,4
Endocrinología y Nutrición	1,9	2,0	0,7	0,8
Geriatría	0,6	0,5	0,2	0,2
Hematología y Hemoterapia	3,6	3,0	1,3	1,2
Medicina Familiar y Comunitaria	4,3	4,8	1,5	1,9
Medicina Interna	6,5	6,4	2,2	2,5
Nefrología	2,3	2,0	0,8	0,8
Neumología	3,5	2,6	1,2	1,0
Neurología	2,8	2,3	1,0	0,9
Oncología Médica	1,0	1,1	0,3	0,4
Psiquiatría	4,1	3,0	1,4	1,1
Rehabilitación	2,6	2,3	0,9	0,9
Reumatología	1,3	1,2	0,4	0,5
Anestesiología y Reanimación	10,5	9,6	3,6	3,7
Angiología y C. Vascular	1,6	0,9	0,6	0,3
C. Cardiovascular	0,5	0,7	0,2	0,3
C. General y A. Digestivo	9,9	8,1	3,4	3,1
C. Maxilofacial	0,6	0,7	0,2	0,3
C. Pediátrica	1,1	0,9	0,4	0,3
C. Plástica y Reparadora	0,7	0,8	0,2	0,3
C. Torácica	0,3	0,4	0,1	0,2
Neurocirugía	1,3	1,1	0,4	0,4
Oftalmología	7,3	6,1	2,5	2,4
Otorrinolaringología	4,7	4,5	1,6	1,7
Traumatología y C. Ortopédica	8,4	8,0	2,9	3,1
Urología	5,1	3,9	1,7	1,5
Pediatría	5,9	6,2	2,0	2,4
Obstetricia y Ginecología	10,7	9,2	3,7	3,6
Medicina Intensiva	5,1	3,3	1,7	1,3
Análisis Clínicos	3,9	4,5	1,3	1,7
Anatomía Patológica	3,1	2,6	1,1	1,0
Bioquímica Clínica	3,5	1,1	1,2	0,4
Farmacia Hospitalaria	1,9	1,9	0,7	0,7
Farmacología Clínica	0,2	0,2	0,1	0,1
Inmunología	0,1	0,4	0,0	0,2
Medicina Nuclear	0,7	0,6	0,2	0,3
M. Preventiva y Salud Pública	1,3	0,8	0,5	0,3
Medicina del Trabajo	0,3	0,3	0,1	0,1
Microbiología y Parasitología	2,9	1,9	1,0	0,7
Neurofisiología Clínica	1,0	0,8	0,3	0,3
Oncología Radioterápica	1,2	0,7	0,4	0,3
Radiodiagnostico	9,7	7,4	3,3	2,9
Radiofísica Hospitalaria	0,0	0,2	0,0	0,1
Otros Facultativos (**)	1,9	2,4	0,6	0,9
<b>TOTAL FACULTATIVOS</b>	<b>151</b>	<b>133</b>	<b>52</b>	<b>51</b>

(\*) Incluidos conciertos sustitutorios.  
Son datos a 31.12.00.

**FACULTATIVOS POR ESPECIALIDAD**



**A S T U R I A S (PDO.)**



# MAPA DE ASISTENCIA ESPECIALIZADA COMUNIDAD AUTONOMA DE ASTURIAS



## LEYENDA:

- Límite de Comunidad Autónoma
- Límite de Area de Salud
- ..... Límite de provincia no coincidente con el Area de Salud
- Area de Salud
- ▲ Centro de Especialidades
- Hospital

**DATOS SOCIODEMOGRAFICOS DE LAS COMUNIDADES AUTONOMAS**

	NACIONAL	%	ASTURIAS	%
POBLACION PADRON 1996 (1)	39.669.394		1.087.885	
POBLACION TARJETA SANITARIA INDIVIDUAL (2)			1.062.324	98
De 0 a 14 años			108.215	10
De 15-64 años			717.427	68
65 años y más			236.682	22
DENSIDAD DE POBLACION (3)	78		103	
TASA DE NATALIDAD (4)	9,6		6,3	
TASA BRUTA DE MORTALIDAD (4)	9,4		11,9	
TASA DE PARO (5)	12,96		13,09	
RENTA FAMILIAR DISPONIBLE / habitante * (6)	100		95,92	
PRODUCTO INTERIOR BRUTO / habitante (6)	100		87,28	
(*) Poder de compra				

*Fuentes:*

(1) INE. Padrón de 1996.

(2) Subdirección General de Atención Primaria. TIS 2000.

(3) Elaboración propia a partir de Padrón 1996 y extensión superficial por Comunidad Autónoma.

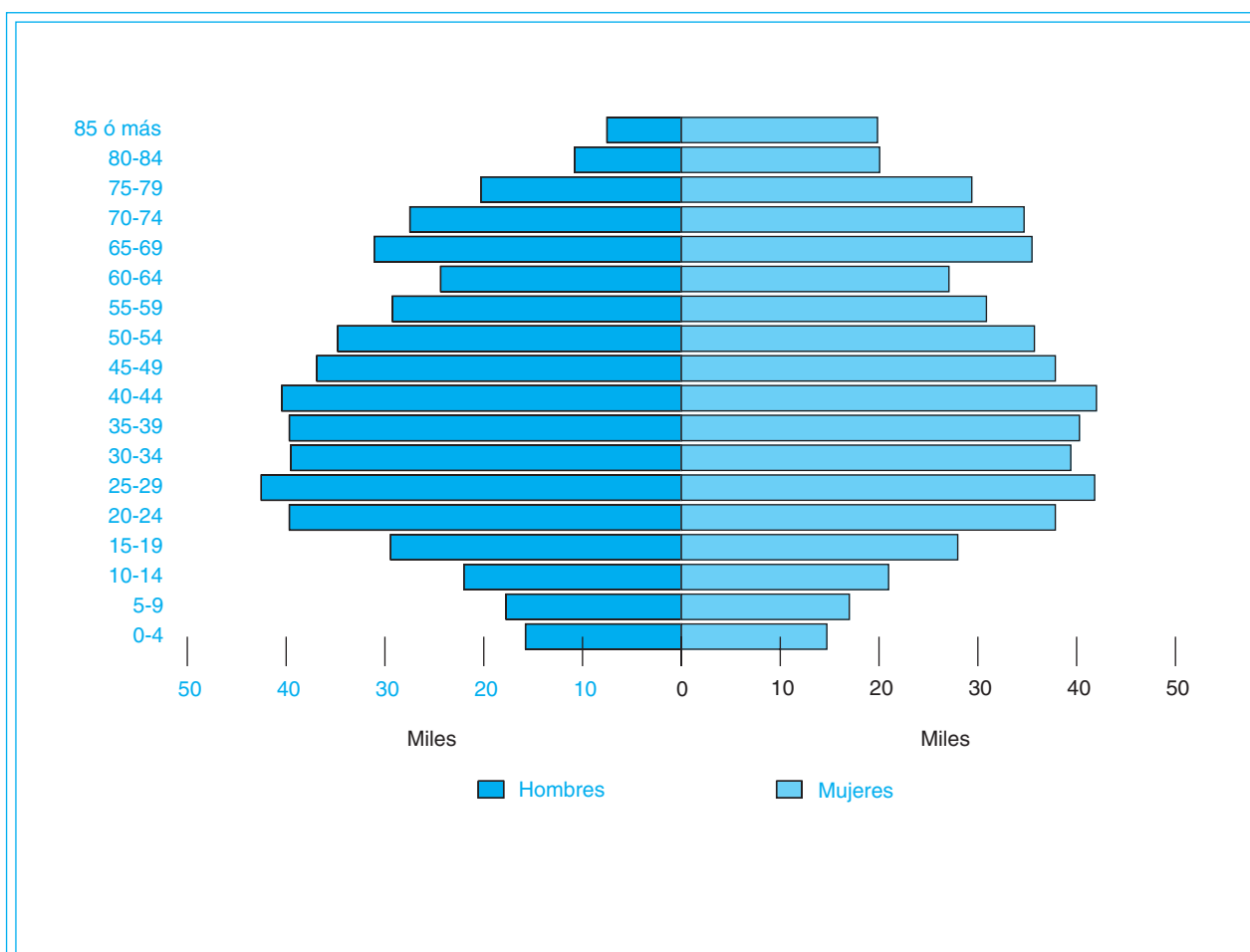
(4) INE. Movimiento Natural de la Población 1999 (Cifras provisionales)1\*1000 Hab.

(5) INE. Encuesta de población activa 4.º trimestre 2001.

(6) Cuadernos de Información Económica, Marzo/Abril 1998. FIES (Fondo de Investigación Económica y Social).



PIRAMIDE DE POBLACION



Fuente: Elaboración propia a partir de la Tarjeta Sanitaria Individual 2000.

**CAMAS INSTALADAS ENTIDADES PUBLICAS Y PRIVADAS, según C. Hospitales/99  
(Mº SANIDAD y C.) y de la Subdirección General de Desarrollo 2001 (INSALUD)**

		INSALUD (*)	PUBLICAS (**) O.Entidades	OTRAS (***)	TOTAL
ASTURIAS (PDO.)	Agudos	3.352	216	633	4.201
	M/L Estancia	0	352	163	515
	<b>TOTAL</b>	3.352	568	796	4.716
I N S A L U D	Agudos	38.571	2.296	12.809	53.676
	M/L Estancia	642	5.396	4.077	10.115
	<b>TOTAL</b>	39.213	7.692	16.886	63.791

**CAMAS INSTAL./1000 HAB. ENTIDADES PUBLICAS Y PRIVADAS, según C. Hospitales/99  
(Mº SANIDAD y C.) y de la Subdirección General de Desarrollo 2001 (INSALUD)**

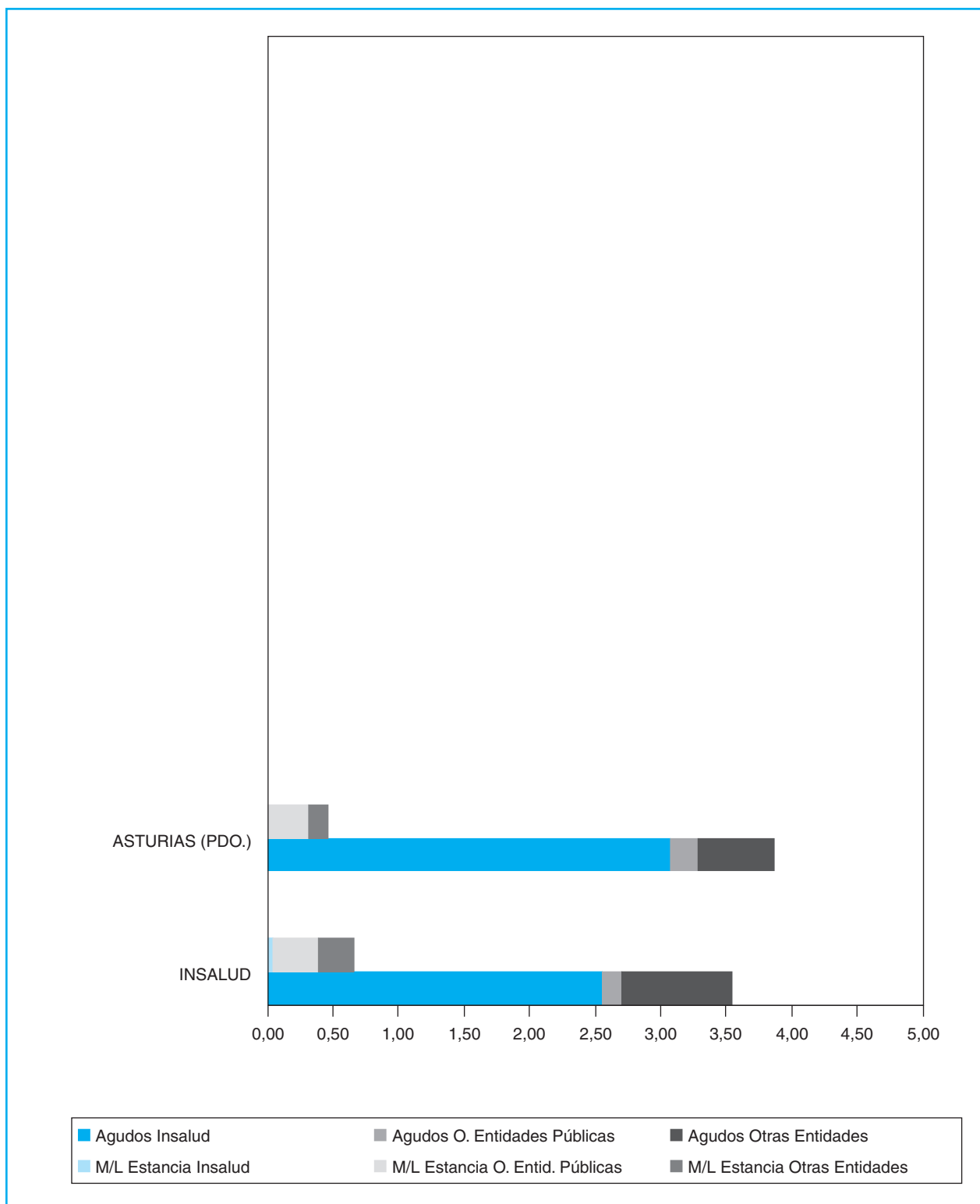
		INSALUD (*)	PUBLICAS (**) O.Entidades	OTRAS (***)	TOTAL
ASTURIAS (PDO.)	Agudos	3,1	0,2	0,6	3,9
	M/L Estancia	0,0	0,3	0,1	0,5
	<b>TOTAL</b>	3,1	0,5	0,7	4,3
I N S A L U D	Agudos	2,5	0,2	0,8	3,5
	M/L Estancia	0,04	0,4	0,3	0,7
	<b>TOTAL</b>	2,6	0,5	1,1	4,2

(\*) Incluidos Concierdos Sustitutorios.

(\*\*) No incluido Mº Defensa.

(\*\*\*) Mº Defensa, Mut. Acc. Trabajo, Privadas Benéficas y no Benéficas.

CAMAS/1000 HABITANTES



CAMAS (Entidades PUBLICAS Y PRIVADAS)

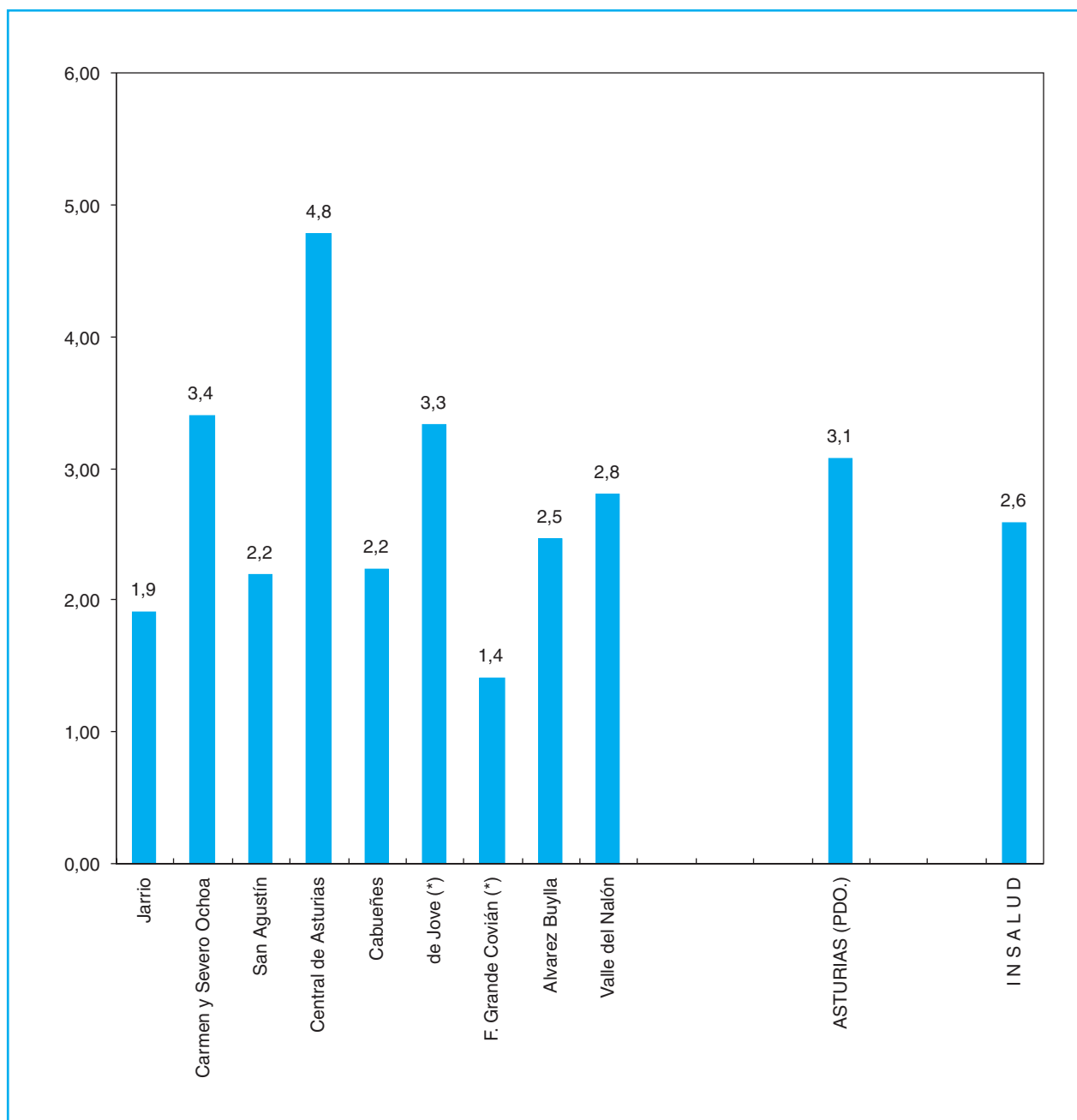
**RELACION DE RECURSOS DE ASISTENCIA ESPECIALIZADA DEL INSALUD  
Y CONCIERTOS SUSTITUTORIOS  
(Tanto de Agudos como de Media y Larga Estancia)**

AREA	HOSPITALES INSALUD	GRUPO	POBLACION ADSCRITA (**)	CAMAS INST.	CENTROS DE ESPECIALIDADES
I	H. DE JARRIO (COAÑA)	1	57.629	110	C.E. DE LUARCA
II	H.CARMEN Y SEVERO OCHOA (C.NARCEA)	1	38.213	130	
III	H. SAN AGUSTIN (AVILES)	2	160.053	350	C.E. EN H. SAN AGUSTIN
IV	H.CENTRAL DE ASTURIAS (OVIEDO) H. Nª Sª COVADONGA GRAL. H. Nª Sª COVADONGA M-I H. Nª Sª COVADONGA CRT. INST. NAC. DE SILICOSIS H. GRAL DE ASTURIAS	4	314.573	1.503	C.E. CENTRAL LA LILA (OVIEDO) C.E. PUERTA DE LA VILLA
V	H. DE CABUEÑES (GIJON)	2	219.379	491	C.E. AVELINO GONZALEZ (GIJON)
V	DE JOVE (*)	2	70.000	233	
VI	FRANCISCO GRANDE COVIAN (*)	1	55.247	78	
VII	H. ALVAREZ BUYLLA (MIERES)	1	82.093	202	C.E. HNOS. MERAS MACUA (MIERES)
VIII	H. VALLE DEL NALON (RIAÑO-LANGREO)	2	90.698	255	C.E. VALLE DEL NALON (SAMA)
	<b>T O T A L</b>		<b>1.087.885</b>	<b>3.352</b>	

(\*) Concierto Sustitutorio.

(\*\*) Elaboración propia a partir del Padrón 1996. S. G. de Desarrollo 2001.

CAMAS/1000 HABITANTES



(\*) Concierto Sustitutorio.

— De Jove:

No dispone de Area Materno-Infantil.

CAMAS INSTALADAS (INSALUD)

INFRAESTRUCTURA - CARTERA DE SERVICIOS

AREA SANITARIA PROVINCIA GRUPO	Jarrío	Carmen y Severo Ochoa	San Agustín	Central de Asturias	Cabueñes	De Jove (*)	Francisco Grande Covián (*)	Alvarez Buylla	Valle del Nalón	TOTAL ASTURIAS (PDO.)
	I	II	III	IV	V	V	VI	VII	VIII	
	OV 1	OV 1	OV 2	OV 4	OV 2	OV 2	OV 1	OV 1	OV 2	
<b>INFRAESTRUCTURA</b>										
Camas instaladas	110	130	350	1503	491	233	78	202	255	<b>3352</b>
Quirófanos instalados	4	3	9	34	11	6	2	5	5	<b>79</b>
Paritorios	1	1	2	4	2	0	1	2	3	<b>16</b>
Oncohematológico: P. H. Día	1	1	3	32	12	0	1	2	1	<b>53</b>
Sida: P. H. Día	0	0	1	0	1	0	1	0	1	<b>4</b>
Psiquiátrico: P. H. Día	0	0	0	6	0	0	0	0	40	<b>46</b>
Geriátrico: P. H. Día	0	0	0	0	0	0	0	0	0	<b>0</b>
Otros Médicos: P. H. Día	0	0	4	15	0	0	0	0	1	<b>20</b>
Quirúrgicos: P. H. Día	1	0	6	14	0	0	0	0	0	<b>21</b>
Locales de consulta	24	13	54	180	71	18	20	24	25	<b>429</b>
<b>EQUIPAMIENTO/TECNOLOGIA</b>										
Telemando Rx	2	2	5	21	11	4	3	3	5	<b>56</b>
Arco Multifuncional de Rx	1	1	2	5	3			2	2	<b>16</b>
Equipo radioquirúrgico	1	0	0	0	0			0	0	<b>1</b>
Ecógrafos Servicio de Radiología	2	1	2	5	4			0	2	<b>16</b>
Ecógrafos Servicio de Cardiología	1	1	3	11	5	1	2	1	1	<b>26</b>
Ecógrafos Otros Servicios	1	1	1	3	1	1	1	1	2	<b>12</b>
Mamógrafos	2	1	4	12	3	1	1	2	2	<b>28</b>
	1	1	1	2	1	1	1	1	1	<b>10</b>
TC	1	1	2	4	2	1	1	1	1	<b>14</b>
RM	0	0	0	2	0	1	0	0	0	<b>3</b>
Angiógrafos Digitales	0	0	0	3	0	0	0	0	0	<b>3</b>
Salas de Hemodinamia	0	0	0	2	0	0	0	0	0	<b>2</b>
Acelerador Lineal	0	0	0	2	0	0	0	0	0	<b>2</b>
Bomba de Cobalto	0	0	0	3	0	0	0	0	0	<b>3</b>
Planificadores	0	0	0	1	0	0	0	0	0	<b>1</b>
Simuladores	0	0	0	1	0	0	0	0	0	<b>1</b>
Gammacámaras	0	0	0	3	0	0	0	0	0	<b>3</b>
Litotricia	0	0	0	1	0	0	0	0	0	<b>1</b>

(\*) Concierto Sustitutorio.

## INFRAESTRUCTURA - CARTERA DE SERVICIOS

AREA SANITARIA PROVINCIA GRUPO	Jarrio	Carmen y Severo Ochoa	San Agustín	Central de Asturias	Cabueñes	De Jove (*)	Francisco Grande Covián (*)	Alvarez Buylla	Valle del Nalón	TOTAL ASTURIAS (PDO.)
	I	II	III	IV	V	V	VI	VII	VIII	
	OV 1	OV 1	OV 2	OV 4	OV 2	OV 2	OV 1	OV 1	OV 2	
<b>AREA MEDICA</b>										
Alergología				△						1
Cardiología	△		△	△	△	△	△	△	△	8
Dermatología	△		△	△	△		△	△	△	7
Digestivo	△		△	△	△		△	△	△	7
Endocrinología y Nutrición	△		△	△	△			△	△	6
Geriatría										0
Hematología y Hemoterapia	△	△	△	△	△	△	△	△	△	9
Medicina Interna	△	△	△	△	△	△	△	△	△	9
Nefrología	△	△	△	△	△		△	△	△	7
Neumología	△	△	△	△	△	△	△	△	△	9
Neurología	△		△	△	△			△	△	6
Oncología Médica				△	△					2
Psiquiatría			△	△	△	△		△	△	6
Rehabilitación	△	△	△	△	△	△		△	△	8
Reumatología				△						1
<b>AREA QUIRURGICA</b>										
Anestesiología, Reanimación	△	△	△	△	△	△	△	△	△	9
Angiología y C. Vascular				△						1
Cirugía Cardíaca				△						1
Cirugía General y Digestiva	△	△	△	△	△	△	△	△	△	9
Cirugía Maxilofacial				△						1
Cirugía Ortopédica	△	△	△	△	△		△	△		7
Cirugía Pediátrica				△						1
Cirugía Plástica y Reparadora				△		△				2
Cirugía Torácica				△						1
Neurocirugía				△						1
Oftalmología	△	△	△	△	△		△	△	△	8
Otorrinolaringología	△	△	△	△	△		△	△	△	8
Traumatología	△	△	△	△	△	△	△	△	△	9
Urología	△	△	△	△	△	△	△	△	△	9
<b>AREA MATERNO-INFANTIL</b>										
Ginecología	△	△	△	△	△	△	△	△	△	9
Obstetricia	△	△	△	△	△		△	△	△	8
Pediatría	△	△	△	△	△		△	△	△	8

(\*) Concierto Sustitutorio.

CARTERA DE SERVICIOS

INFRAESTRUCTURA - CARTERA DE SERVICIOS

AREA SANITARIA PROVINCIA GRUPO	Jarrío	Carmen y Severo Ochoa	San Agustín	Central de Asturias	Cabueñes	De Jove (*)	Francisco Grande Covián (*)	Alvarez Buylla	Valle del Nalón	TOTAL ASTURIAS (PDO.)
	I	II	III	IV	V	V	VI	VII	VIII	
	OV 1	OV 1	OV 2	OV 4	OV 2	OV 2	OV 1	OV 1	OV 2	
<b>AREA SERVICIOS CENTRALES</b>										
Análisis Clínicos	Δ	Δ	Δ	Δ	Δ	Δ	Δ	Δ	Δ	9
Anatomía Patológica	Δ	Δ	Δ	Δ	Δ	Δ	Δ	Δ	Δ	8
Bioquímica Clínica	Δ	Δ	Δ	Δ	Δ	Δ	Δ	Δ	Δ	9
Dietética y Nutrición Clínica				Δ	Δ				Δ	3
Farmacia Hospitalaria	Δ	Δ	Δ	Δ	Δ	Δ	Δ	Δ	Δ	9
Farmacología Clínica										0
Genética				Δ						1
Inmunología				Δ				Δ		2
Medicina Nuclear				Δ						1
Medicina Preventiva				Δ	Δ			Δ	Δ	4
Microbiología	Δ	Δ	Δ	Δ	Δ	Δ	Δ	Δ	Δ	9
Neurofisiología Clínica				Δ	Δ				Δ	3
Oncología Radioterápica				Δ						1
Prevención de Riesgos Laborales										0
Radiodiagnóstico	Δ	Δ	Δ	Δ	Δ	Δ	Δ	Δ	Δ	9
<b>UNIDADES Y S. ESPECIALES</b>										
Unidad Coronaria				Δ	Δ					2
Unidad Cuidados Intensivos			Δ	Δ	Δ				Δ	4
Unidad Cuidados Paliativos									Δ	1
Unidad de Desintoxicación	Δ		Δ	Δ	Δ			Δ	Δ	6
Unidad de Diálisis	Δ	Δ	Δ	Δ	Δ		Δ		Δ	7
Unidad del Dolor	Δ			Δ	Δ					3
Unidad de Hemofilia				Δ						1
Unidad de Infecciosas				Δ	Δ					2
Unidad de Urgencias	Δ	Δ	Δ	Δ	Δ	Δ	Δ	Δ	Δ	9
Cirugía Neonatológica				Δ						1
Ortopedia Infantil				Δ	Δ					2
Unidad de Quemados				Δ						1
U. Cuidados Intensivos Pediátricos				Δ						1
U. Neonatología			Δ	Δ	Δ		Δ		Δ	5
U. Planificación Familiar	Δ	Δ	Δ	Δ	Δ	Δ	Δ	Δ	Δ	9
U. Reproducción Humana				Δ						1
Banco de Huesos										0
Banco de Piel										0
Banco de Sangre		Δ	Δ	Δ	Δ			Δ	Δ	6
Banco de Semen										0

(\*) Concierto Sustitutorio.



INFRAESTRUCTURA - CARTERA DE SERVICIOS

AREA SANITARIA PROVINCIA GRUPO	Jarrio	Carmen y Severo Ochoa	San Agustín	Central de Asturias	Cabueñes	De Jove (*)	Francisco Grande Covián (*)	Alvarez Buylla	Valle del Nalón	TOTAL ASTURIAS (PDO.)
	I	II	III	IV	V	V	VI	VII	VIII	
	OV 1	OV 1	OV 2	OV 4	OV 2	OV 2	OV 1	OV 1	OV 2	
<b>DOCENCIA E INVESTIGACION</b>										
Docencia Medicina Pregrado			△	△	△			△	△	5
Docencia Enfermería Pregrado			△	△	△	△			△	5
Docencia Residentes	△	△	△	△	△	△		△	△	8
Unidad de Cirugía Experimental				△						1
Unidad de Investigación			△	△	△				△	4
<b>T. DIAGNOSTICAS Y TERAPEUTICAS</b>										
Implante Coclear				△						1
Radiología Intervencionista				△						1
Trasplante Corazón				△						1
Trasplante Córnea				△						1
Trasplante Hígado										0
Trasplante Médula ósea				△						1
Trasplante Páncreas										0
Trasplante Pulmón										0
Trasplante Riñón				△						1
Otros Trasplantes										0
Vasectomía	△	△	△		△	△	△	△	△	8
Vitrectomía			△	△	△		△			4
Inseminación Artificial			△	△						1
Fertilización In Vitro				△						1
Inyección Intracitop. de Esperm.										0
Interrupción Voluntaria Embarazo	△	△	△		△				△	5
Genética Molecular				△						1
Densitometría Osea				△						1
Estudios del Sueño		△	△	△	△			△	△	6
Potenciales Evocados				△	△				△	3
Braquiterapia				△						1
Cobaltoterapia				△						1
Radiocirugía										0
Hemodinamia Diagnóstica				△						1
Hemodinamia Terapéutica				△						1
Díalisis Peritoneal		△		△						2

(\*) Concierto Sustitutorio.

**DISTRIBUCION DE RECURSOS HUMANOS, GESTIONADOS Y ADMINISTRADOS**

HOSPITALES INSALUD	Facultativos (**)	Sanitario (no facult.)	No Sanitario	TOTAL
Jarrio	70	191	86	347
Carmen y Severo Ochoa	49	180	70	299
San Agustín	192	545	301	1.038
Central de Asturias	738	2.694	1.537	4.969
Cabueñes	302	832	472	1.606
de Jove (*)	73	212	54	339
Francisco Grande Covián (*)	45	95	10	150
Alvarez Buylla	92	298	158	548
Valle del Nalon	132	395	228	755
<b>ASTURIAS (PDO.)</b>	<b>1.693</b>	<b>5.442</b>	<b>2.916</b>	<b>10.051</b>

Fuente:

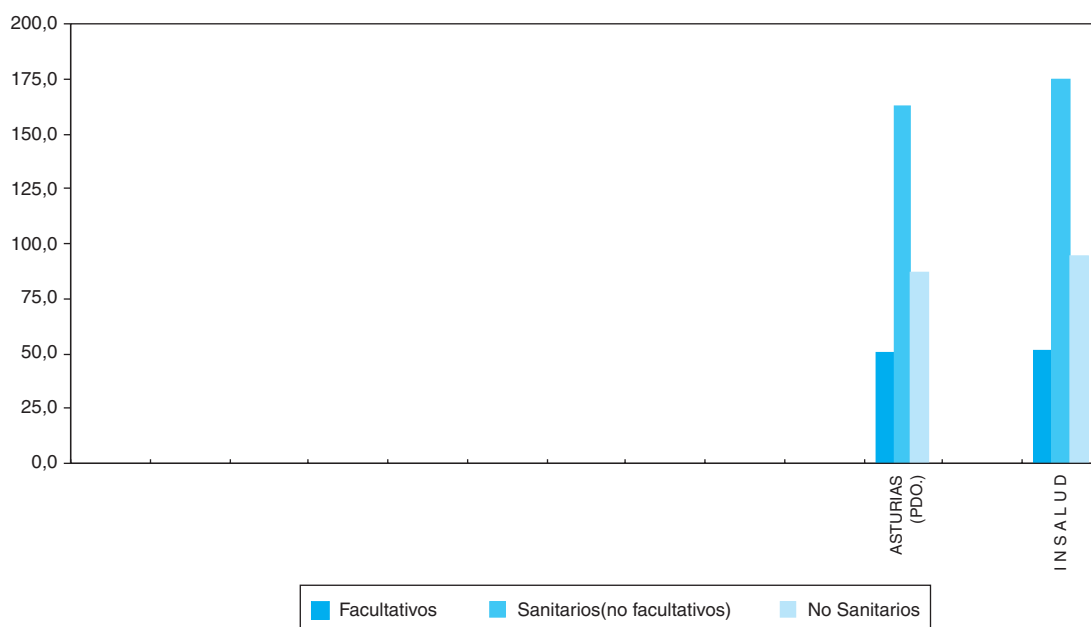
Elaboración Propia a partir de la S.G. Gestión de Personal y los Hospitales con concierto sustitutorio.

(\*\*) Incluidos especialistas de cupo, no incluidos médicos residentes.

Son datos a 31.12.00.

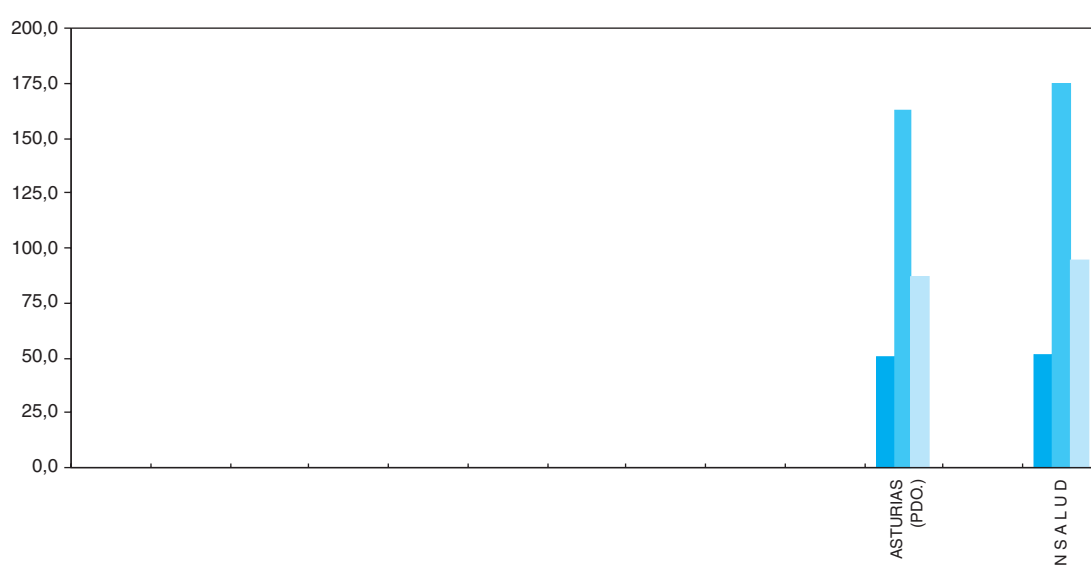
**RECURSOS HUMANOS**

**RECURSOS HUMANOS/1000 HABITANTES (Provincias)**



PROVINCIAS	R. HUMANOS/1000 HABITANTES			R. HUMANOS/100 CAMAS		
	Facultativos	Sanitarios (no facult.)	No Sanit.	Facultativos	Sanitarios (no facult.)	No Sanit.
ASTURIAS (PDO.)	1,6	5,0	2,7	50,5	162,4	87,0
INSALUD	1,3	4,5	2,4	51,5	174,5	94,6

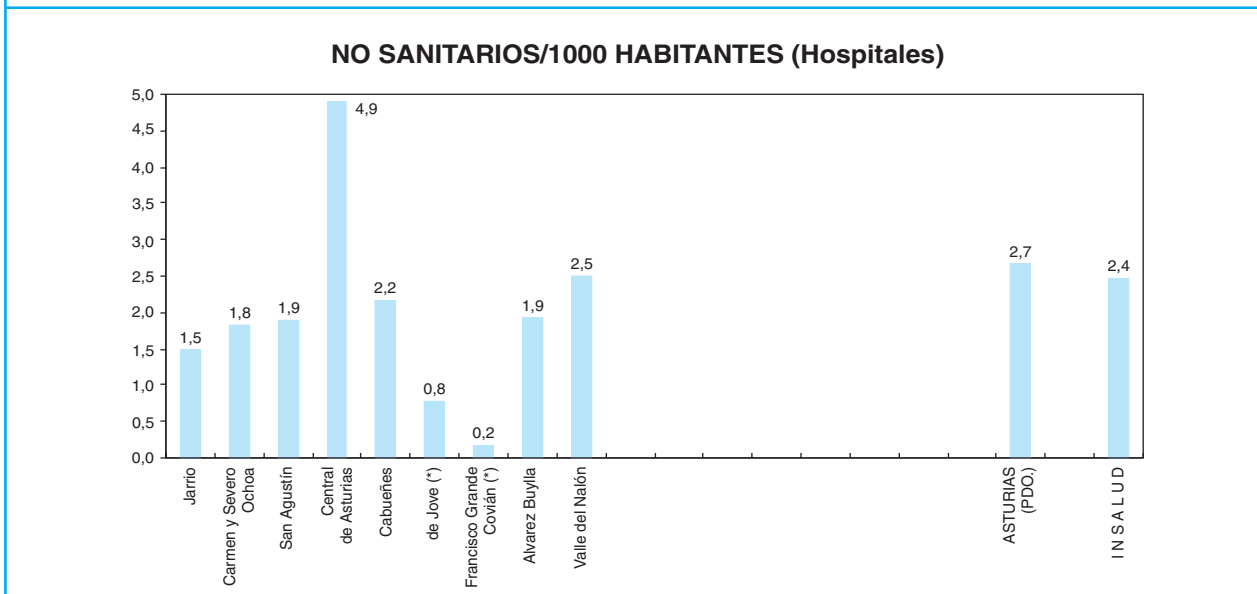
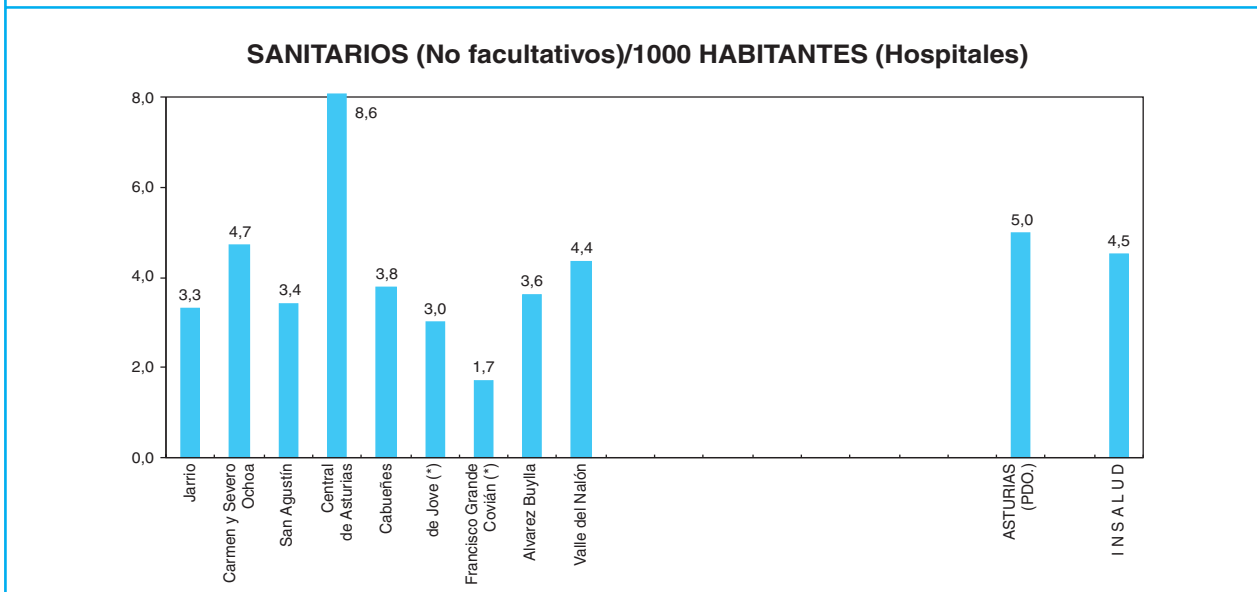
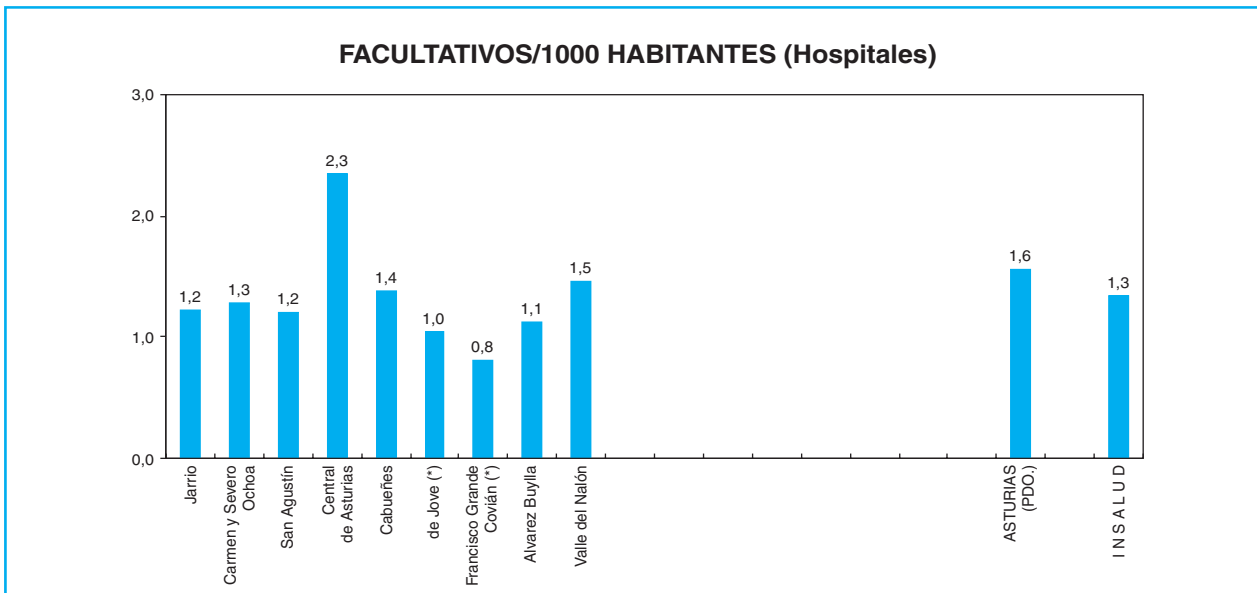
**RECURSOS HUMANOS/100 CAMAS (Provincias)**



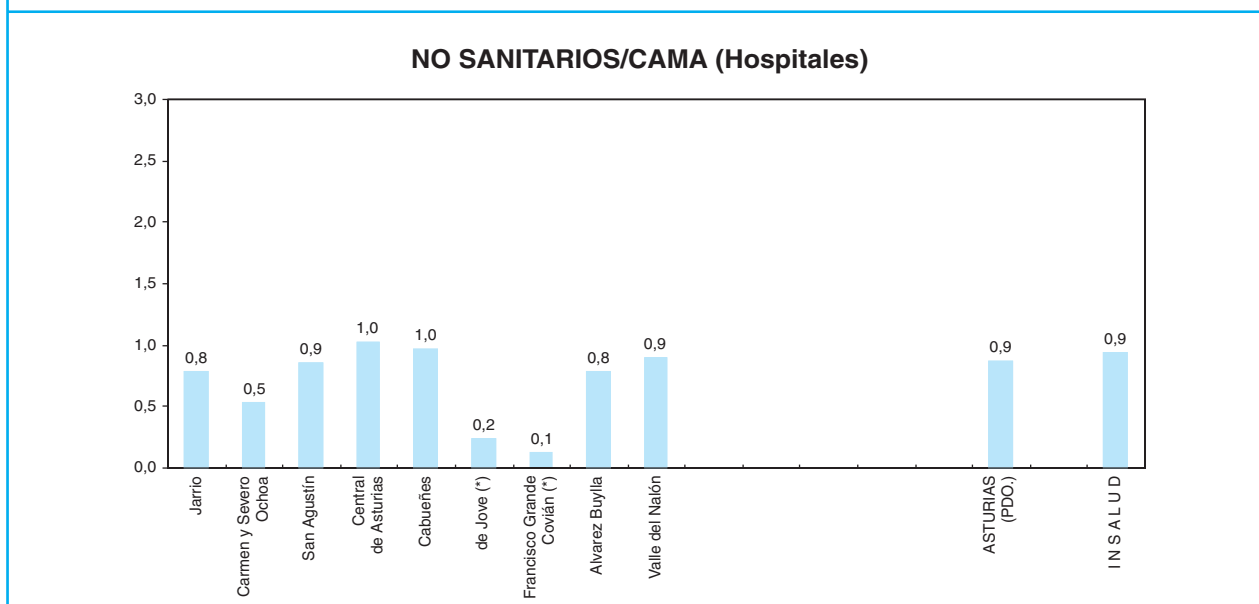
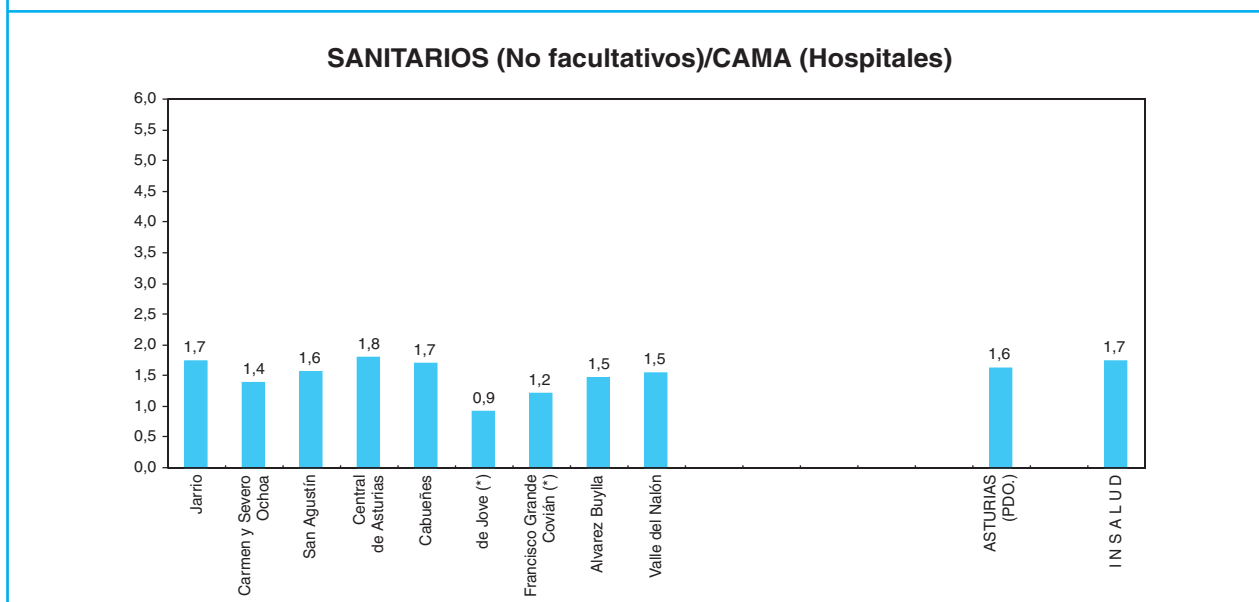
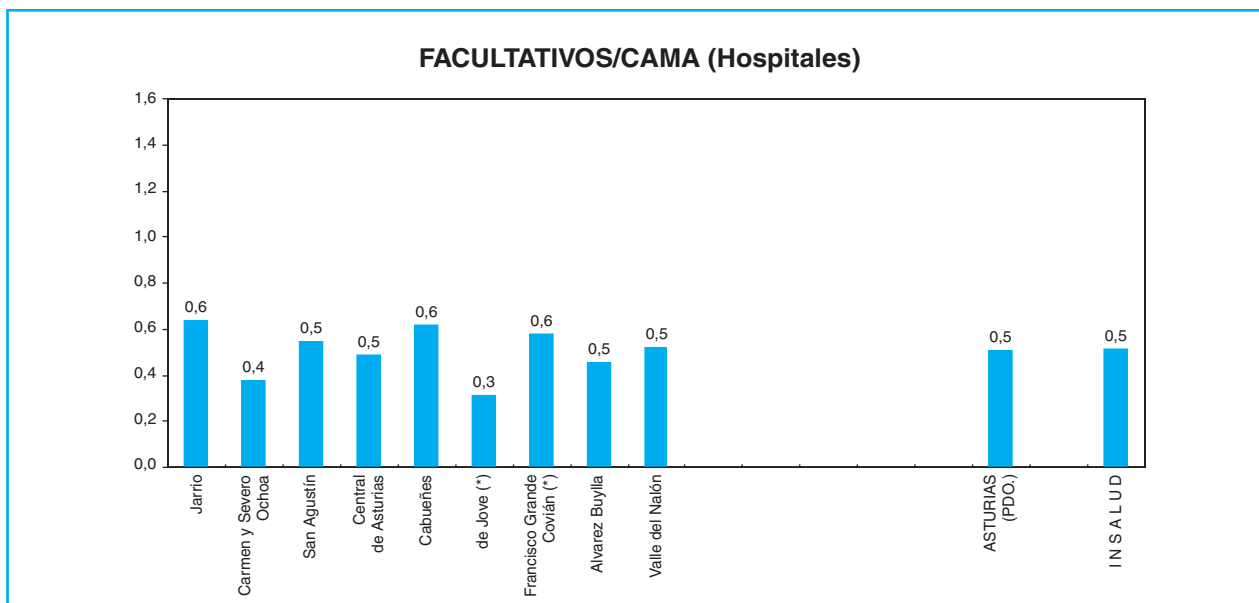
Son datos a 31.12.00.

**RECURSOS HUMANOS**

COMUNIDAD AUTONOMA DE ASTURIAS (PPD.)



— De Jove: No dispone de Area Materno-Infantil.  
 (\*) Concierto Sustitutorio.  
 Son datos a 31.12.00.



(\*) Concierto Sustitutorio.  
Son datos a 31.12.00.

COMUNIDAD AUTONOMA DE ASTURIAS (PPD.)

DISTRIBUCION DE FACULTATIVOS POR ESPECIALIDAD

AREA SANITARIA PROVINCIA GRUPO	Jarrío	Carmen y Severo Ochoa	San Agustín	Central de Asturias	Cabuñes	De Jove (*)	Francisco Grande Covián (*)	Alvarez Buylla	Valle del Nalón	TOTAL ASTURIAS (PDO.)
	I	II	III	IV	V	V	VI	VII	VIII	
	OV 1	OV 1	OV 2	OV 4	OV 2	OV 2	OV 1	OV 1	OV 2	
Alergología	1	0	0	1	0	0	0	0	0	2
Cardiología	2	1	5	26	9	2	1	0	4	50
Dermatología	1	0	3	10	6	0	1	1	2	24
Aparato Digestivo	0	1	5	16	8	0	0	2	4	36
Endocrinología y Nutrición	0	0	3	11	6	0	0	1	2	23
Geriatría	0	0	0	0	0	0	0	0	0	0
Hematología y Hemoterapia	2	1	5	20	8	1	1	3	4	45
Medicina Familiar y Comunitaria	0	6	19	37	27	0	0	8	6	103
Medicina Interna	4	4	8	18	14	8	4	5	4	69
Nefrología	1	1	2	18	4	0	1	0	2	29
Neumología	2	1	4	31	7	2	1	2	4	54
Neurología	1	0	4	16	10	0	0	2	3	36
Oncología Médica	0	0	0	9	3	0	0	0	0	12
Psiquiatría	0	0	3	5	4	3	0	0	5	20
Rehabilitación	2	1	3	17	6	1	0	2	2	34
Reumatología	0	0	0	4	2	0	0	0	0	6
Anestesiología y Reanimación	6	4	13	49	18	7	3	7	8	115
Angiología y C. Vascolar	0	0	0	16	0	3	0	0	0	19
C. Cardiovascular	0	0	0	6	0	0	0	0	0	6
C. General y A. Digestivo	7	4	11	36	15	12	4	7	10	106
C. Maxilofacial	0	0	0	8	0	0	0	0	0	8
C. Pediátrica	0	0	0	10	0	0	0	0	0	10
C. Plastica y Reparadora	0	0	0	10	0	1	0	0	0	11
C. Torácica	0	0	0	6	0	0	0	0	0	6
Neurocirugía	0	0	0	14	0	0	0	0	0	14
Oftalmología	5	2	10	30	18	2	3	6	4	80
Otorrinolaringología	3	2	9	19	14	0	1	4	7	59
Traumatología y C. Ortopédica	8	3	13	31	18	10	4	9	12	108
Urología	3	2	8	21	11	4	1	4	5	59
Pediatría	3	3	8	31	14	0	2	3	7	71
Obstetricia y Ginecología	8	4	16	40	25	4	4	8	10	119
Medicina Intensiva	0	0	6	26	8	0	0	0	5	45
Análisis Clínicos	4	2	7	7	13	0	2	5	7	47
Anatomía Patológica	2	1	4	16	5	2	0	3	3	36
Bioquímica Clínica	0	0	1	20	1	1	0	0	0	23
Farmacia Hospitalaria	1	1	5	9	5	1	0	2	3	27
Farmacología Clínica	0	0	0	0	0	0	0	0	0	0
Inmunología	0	0	0	5	0	0	0	0	0	5
Medicina Nuclear	0	0	0	6	0	0	0	0	0	6
M. Preventiva y Salud Pública	0	0	0	7	1	0	0	1	0	9
Medicina del Trabajo	0	0	1	0	0	0	0	0	0	1
Microbiología y Parasitología	1	2	4	15	4	1	0	1	0	28
Neurofisiología Clínica	0	0	0	7	2	0	0	0	1	10
Oncología Radioterápica	0	0	0	12	0	0	0	0	0	12
Radiodiagnostico	3	3	11	35	16	6	3	6	7	90
Radiofísica Hospitalaria	0	0	0	0	0	0	0	0	0	0
Otros Facultativos (**)	0	0	1	2	0	2	9	0	1	15
<b>TOTAL FACULTATIVOS</b>	<b>70</b>	<b>49</b>	<b>192</b>	<b>733</b>	<b>302</b>	<b>73</b>	<b>45</b>	<b>92</b>	<b>132</b>	<b>1688</b>

(\*) Incluidos Conciertos Sustitutorios.

(\*\*) Especialistas no especificados.  
Son datos a 31.12.00.

FACULTATIVOS POR ESPECIALIDAD

**ESPECIALISTAS**  
Por 100.000 Habitantes y 100 Camas

	ESPECIALISTAS / 100.000 HAB.		ESPECIALISTAS / 100 CAMAS	
	ASTURIAS	INSALUD (*)	ASTURIAS	INSALUD (*)
Alergología	0,2	1,0	0,1	0,4
Cardiología	4,6	4,3	1,5	1,7
Dermatología	2,2	2,1	0,7	0,8
Aparato Digestivo	3,3	3,6	1,1	1,4
Endocrinología y Nutrición	2,1	2,0	0,7	0,8
Geriatría	0,0	0,5	0,0	0,2
Hematología y Hemoterapia	4,1	3,0	1,3	1,2
Medicina Familiar y Comunitaria	9,5	4,8	3,1	1,9
Medicina Interna	6,3	6,4	2,1	2,5
Nefrología	2,7	2,0	0,9	0,8
Neumología	5,0	2,6	1,6	1,0
Neurología	3,3	2,3	1,1	0,9
Oncología Médica	1,1	1,1	0,4	0,4
Psiquiatría	1,8	3,0	0,6	1,1
Rehabilitación	3,1	2,3	1,0	0,9
Reumatología	0,6	1,2	0,2	0,5
Anestesiología y Reanimación	10,6	9,6	3,4	3,7
Angiología y C. Vascular	1,7	0,9	0,6	0,3
C. Cardiovascular	0,6	0,7	0,2	0,3
C. General y A. Digestivo	9,7	8,1	3,2	3,1
C. Maxilofacial	0,7	0,7	0,2	0,3
C. Pediátrica	0,9	0,9	0,3	0,3
C. Plástica y Reparadora	1,0	0,8	0,3	0,3
C. Torácica	0,6	0,4	0,2	0,2
Neurocirugía	1,3	1,1	0,4	0,4
Oftalmología	7,4	6,1	2,4	2,4
Otorrinolaringología	5,4	4,5	1,8	1,7
Traumatología y C. Ortopédica	9,9	8,0	3,2	3,1
Urología	5,4	3,9	1,8	1,5
Pediatría	6,5	6,2	2,1	2,4
Obstetricia y Ginecología	10,9	9,2	3,6	3,6
Medicina Intensiva	4,1	3,3	1,3	1,3
Análisis Clínicos	4,3	4,5	1,4	1,7
Anatomía Patológica	3,3	2,6	1,1	1,0
Bioquímica Clínica	2,1	1,1	0,7	0,4
Farmacia Hospitalaria	2,5	1,9	0,8	0,7
Farmacología Clínica	0,0	0,2	0,0	0,1
Inmunología	0,5	0,4	0,1	0,2
Medicina Nuclear	0,6	0,6	0,2	0,3
M. Preventiva y Salud Pública	0,8	0,8	0,3	0,3
Medicina del Trabajo	0,1	0,3	0,0	0,1
Microbiología y Parasitología	2,6	1,9	0,8	0,7
Neurofisiología Clínica	0,9	0,8	0,3	0,3
Oncología Radioterápica	1,1	0,7	0,4	0,3
Radiodiagnóstico	8,3	7,4	2,7	2,9
Radiofísica Hospitalaria	0,0	0,2	0,0	0,1
Otros Facultativos (**)	1,4	2,4	0,4	0,9
<b>TOTAL FACULTATIVOS</b>	<b>139,9</b>	<b>129,2</b>	<b>49,6</b>	<b>49,1</b>

(\*) Incluidos conciertos sustitutorios.  
Son datos a 31.12.00.

**FACULTATIVOS POR ESPECIALIDAD**

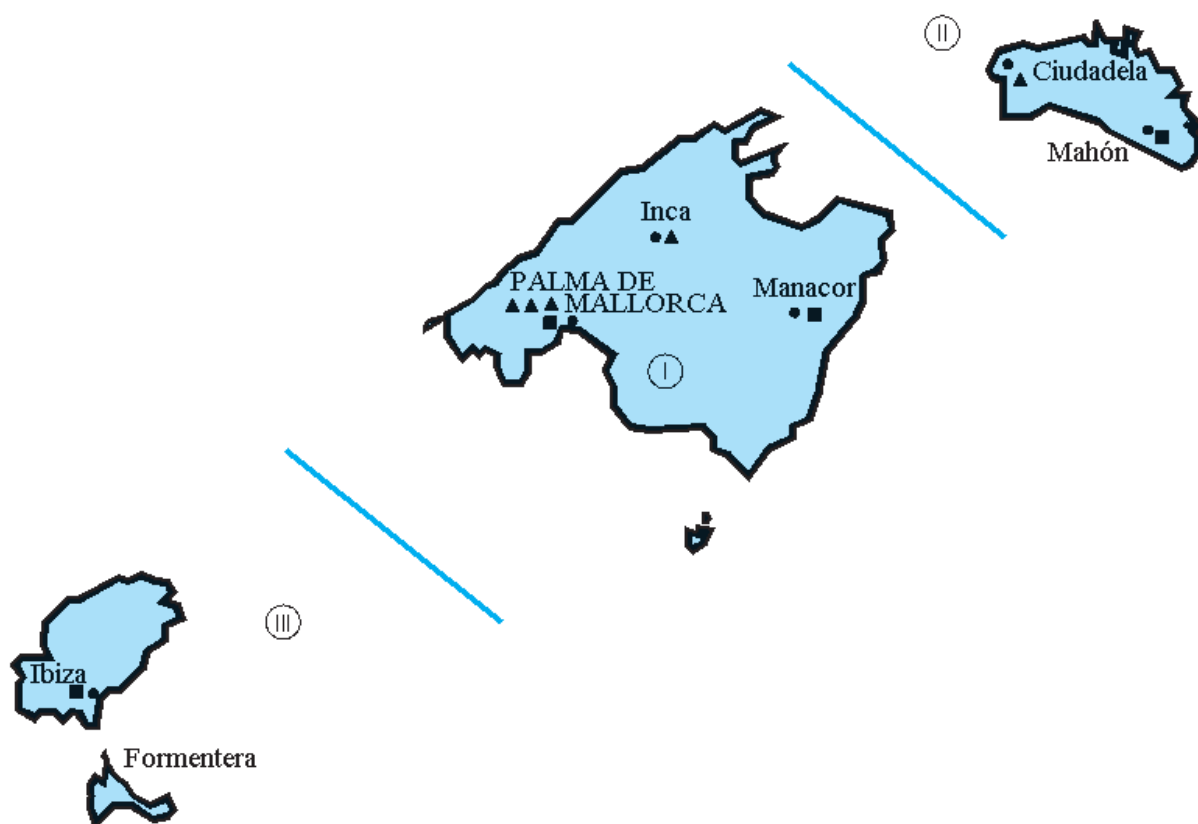




**B A L E A R E S**



# MAPA DE ASISTENCIA ESPECIALIZADA COMUNIDAD AUTONOMA DE BALEARES



## LEYENDA:

- Límite de Comunidad Autónoma
- Límite de Area de Salud
- ..... Límite de provincia no coincidente con el Area de Salud
- Area de Salud
- ▲ Centro de Especialidades
- Hospital

**DATOS SOCIODEMOGRAFICOS DE LAS COMUNIDADES AUTONOMAS**

	NACIONAL	%	BALEARES	%
POBLACION PADRON 1996 (1)	39.669.394		760.379	
POBLACION TARJETA SANITARIA INDIVIDUAL (2)			813.408	107
De 0 a 14 años			121.813	15
De 15-64 años			564.222	69
65 años y más			127.373	16
DENSIDAD DE POBLACION (3)	78		103	
TASA DE NATALIDAD (4)	9,6		11,9	
TASA BRUTA DE MORTALIDAD (4)	9,4		11,1	
TASA DE PARO (5)	13,0		5,5	
RENTA FAMILIAR DISPONIBLE / habitante * (6)	100		95,9	
PRODUCTO INTERIOR BRUTO / habitante (6)	100		87,3	
(*) Poder de compra				

Fuentes:

(1) INE. Padrón de 1996.

(2) Subdirección General de Atención Primaria. TIS 2000.

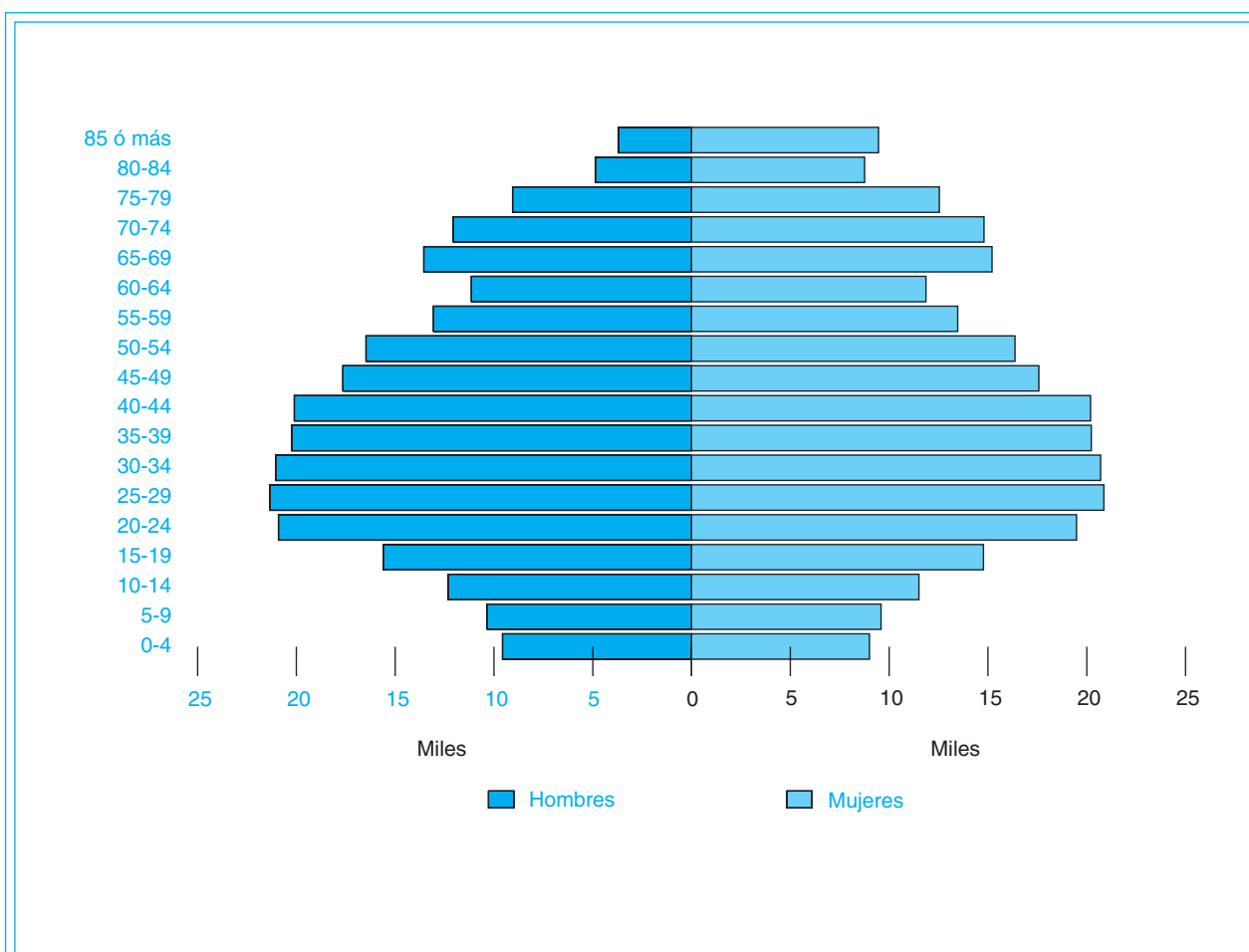
(3) Elaboración propia a partir de Padrón 1996 y extensión superficial por Comunidad Autónoma.

(4) INE. Movimiento Natural de la Población 1999 (Cifras provisionales)1\*1000 Hab.

(5) INE. Encuesta de población activa 4.º trimestre 2001.

(6) Cuadernos de Información Económica, Marzo/Abril 1998. FIES (Fondo de Investigación Económica y Social).

PIRAMIDE DE POBLACION



Fuente: Elaboración propia a partir de la Tarjeta Sanitaria Individual 2000.

**CAMAS INSTALADAS ENTIDADES PUBLICAS Y PRIVADAS, según C. Hospitales/99 (Mº SANIDAD y C.) y de la Subdirección General de Desarrollo 2001 (INSALUD)**

		INSALUD (*)	PUBLICAS (**) O.Entidades	OTRAS (***)	TOTAL
<b>BALEARES</b>	<b>Agudos</b>	1.827	362	1.245	3.434
	M/L Estancia	0	446	0	446
	<b>TOTAL</b>	1.827	808	1.245	3.880
<b>INSALUD</b>	<b>Agudos</b>	38.571	2.296	12.809	53.676
	M/L Estancia	642	5.396	4.077	10.115
	<b>TOTAL</b>	39.213	7.692	16.886	63.791

**CAMAS INSTAL./1000 HAB. ENTIDADES PUBLICAS Y PRIVADAS, según C. Hospitales/99 (Mº SANIDAD y C.) y de la Subdirección General de Desarrollo 2001 (INSALUD)**

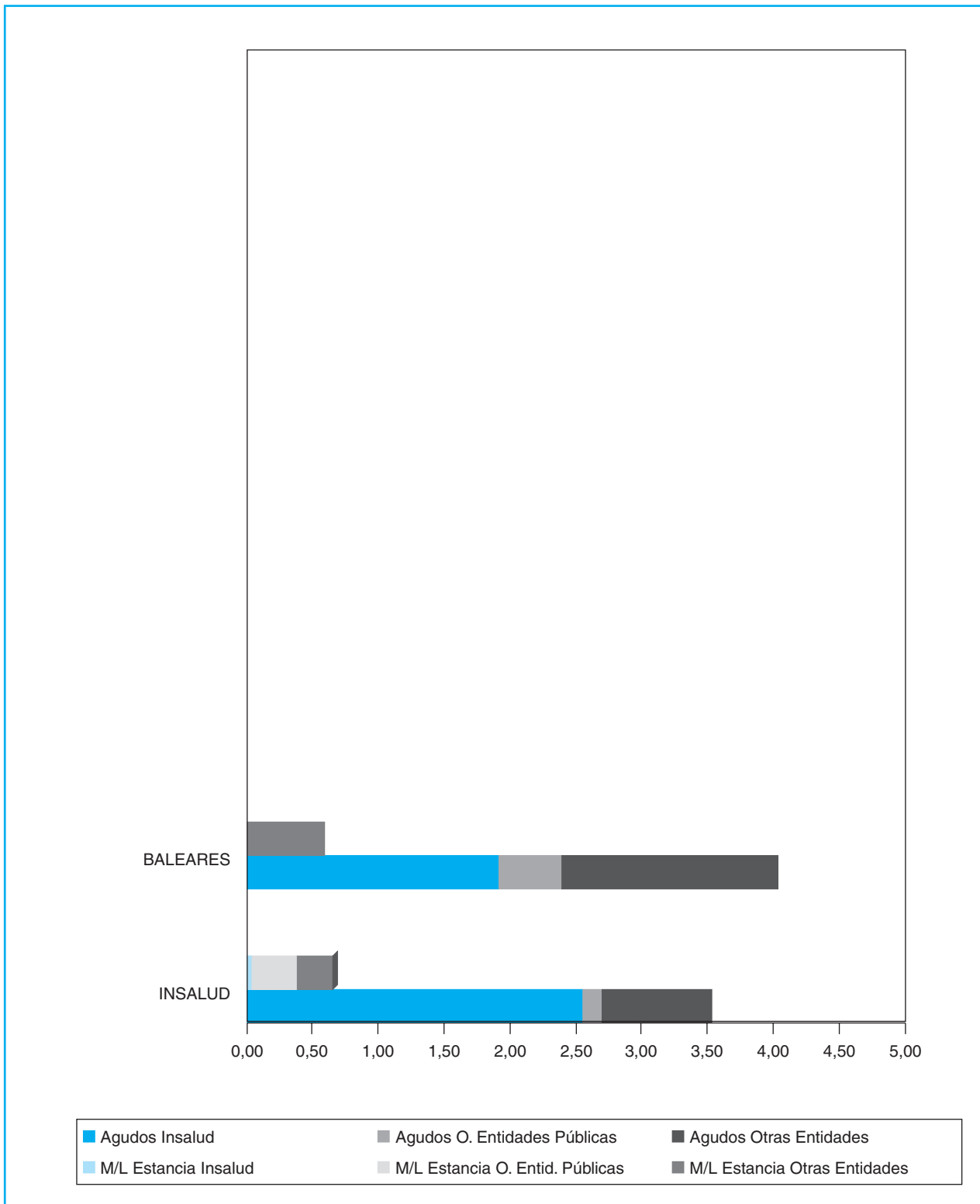
		INSALUD (*)	PUBLICAS (**) O.Entidades	OTRAS (***)	TOTAL
<b>BALEARES</b>	<b>Agudos</b>	2,4	0,5	1,6	4,0
	M/L Estancia	0,0	0,6	0,0	0,6
	<b>TOTAL</b>	2,4	1,1	1,6	4,6
<b>INSALUD</b>	<b>Agudos</b>	2,5	0,2	0,8	3,5
	M/L Estancia	0,04	0,4	0,3	0,7
	<b>TOTAL</b>	2,6	0,5	1,1	4,2

(\*) Incluidos Conciertos Sustitutorios.

(\*\*) No incluido Mº Defensa.

(\*\*\*) Mº Defensa, Mut. Acc. Trabajo, Privadas Benéficas y no Benéficas.

CAMAS/1000 HABITANTES



CAMAS (Entidades PUBLICAS Y PRIVADAS)

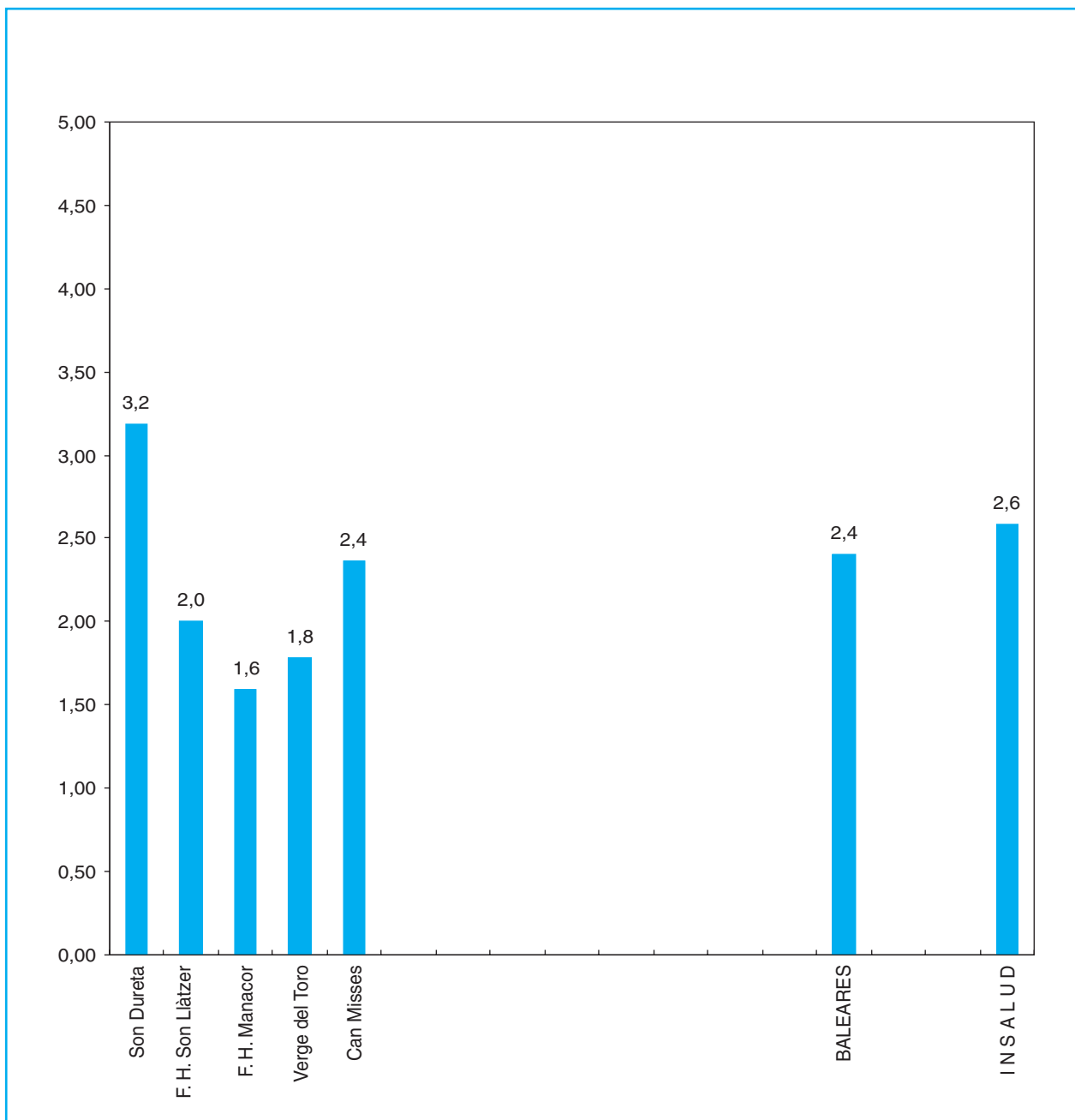
**RELACION DE RECURSOS DE ASISTENCIA ESPECIALIZADA DEL INSALUD  
Y CONCIERTOS SUSTITUTORIOS  
(Tanto de Agudos como de Media y Larga Estancia)**

AREA	HOSPITALES INSALUD	GRUPO	POBLACION ADSCRITA (**)	CAMAS INST.	CENTROS DE ESPECIALIDADES
I	H. SON DURETA (PALMA DE MALLORCA) H. SON DURETA GRAL. H. SON DURETA M-I H. V. DE LA SALUD	4	285.694	910	C.E. DE INCA C.E. DEL CARMEN (P.MALLORCA) C.E. DEL MAR (P.MALLORCA) C.E. E. GRADUADA (P.MALLORCA)
	F. H. SON LLATZER (P. DE MALLORCA)	2	203.052	407	
	FUNDACION H. MANACOR	1	120.404	192	
II	H. VERGE DEL TORO (MAHON)	1	67.009	119	C.E. CANAL SALAT (CIUADDELA)
III	H.CAN MISSES (IBIZA)	1	84.220	191	
	<b>T O T A L</b>		<b>760.379</b>	<b>1.827</b>	

(\*\*) Elaboración propia a partir del Padrón 1996. S. G. de Desarrollo 2001.  
Inaugurado en diciembre de 2001 el H. F. Son Llätzer de Palma de Mallorca.



CAMAS/1000 HABITANTES



Inaugurado en diciembre de 2001 el H. F. Son Llàtzer de Palma de Mallorca.

**CAMAS INSTALADAS (INSALUD)**

INFRAESTRUCTURA - CARTERA DE SERVICIOS

AREA SANITARIA PROVINCIA GRUPO	Son Dureta	F. H. Son Llätzer	Manacor	Verge del Toro	Can Misses	TOTAL BALEARES
	I	I	I	II	III	
	PM	PM	PM	PM	PM	
	4	2	1	1	1	
<b>INFRAESTRUCTURA</b>						
Camas instaladas	910	407	192	119	199	1827
Quirófanos instalados	19	9	6	3	4	41
Paritorios	4	2	2	2	2	12
Oncohematológico: P. H. Día	10		7	2	2	21
Sida: P. H. Día	5	24	0	0	2	31
Psiquiátrico: P. H. Día	0		0	0	1	1
Geriátrico: P. H. Día	0		0	0	0	0
Otros Médicos: P. H. Día	7		0	0	0,5	8
Quirúrgicos: P. H. Día	0		10	0	0,5	11
Locales de consulta	151	53	30	29	29	292
<b>EQUIPAMIENTO/TECNOLOGIA</b>						
Sala Convencional de Rx	20		3	2	3	28
Telemando Rx	7		1	2	1	11
Arco Multifuncional de Rx	0		0	1	0	1
Equipo radioquirúrgico	6		1	0	0	7
Ecógrafos Servicio de Radiología	14		2	2	2	20
Ecógrafos Servicio de Cardiología	3		1	1	1	6
Ecógrafos Otros Servicios	23		5	1	2	31
Mamógrafos	4		1	1	1	7
TC	3		1	1	2	7
RM	1		0	0	0	1
Angiógrafos Digitales	2		0	0	0	2
Salas de Hemodinamia	2		0	0	0	2
Acelerador Lineal	1		0	0	0	1
Bomba de Cobalto	1		0	0	0	1
Planificadores	1		0	0	0	1
Simuladores	1		0	0	0	1
Gammacámaras	2		0	0	0	2
Litotricia	1		0	0	0	1

## INFRAESTRUCTURA - CARTERA DE SERVICIOS

AREA SANITARIA PROVINCIA GRUPO	Son Dureta	F. H. Son Llàtzer	Manacor	Verge del Toro	Can Misses	TOTAL BALEARES
	I	I	I	II	III	
	PM	PM	PM	PM	PM	
	4	2	1	1	1	
<b>AREA MEDICA</b>						
Alergología	△	△				2
Cardiología	△	△	△	△	△	5
Dermatología	△	△	△	△	△	5
Digestivo	△	△	△	△	△	5
Endocrinología y Nutrición	△	△	△	△	△	5
Geriatría	△					1
Hematología y Hemoterapia	△	△	△	△	△	5
Medicina Interna	△	△	△	△	△	5
Nefrología	△	△	△	△	△	5
Neumología	△	△	△	△		4
Neurología	△	△	△	△	△	5
Oncología Médica	△	△				2
Psiquiatría	△	△	△	△	△	5
Rehabilitación	△	△	△	△	△	5
Reumatología	△	△				2
<b>AREA QUIRURGICA</b>						
Anestesiología, Reanimación	△	△	△	△	△	5
Angiología y C. Vascular	△					1
Cirugía Cardíaca						0
Cirugía General y Digestiva	△	△	△	△	△	5
Cirugía Maxilofacial	△					1
Cirugía Ortopédica	△	△	△		△	4
Cirugía Pediátrica	△					1
Cirugía Plástica y Reparadora	△					1
Cirugía Torácica	△					1
Neurocirugía	△					1
Oftalmología	△	△	△	△	△	5
Otorrinolaringología	△	△	△	△	△	5
Traumatología	△	△	△	△	△	5
Urología	△	△	△	△	△	5
<b>AREA MATERNO-INFANTIL</b>						
Ginecología	△	△	△	△	△	5
Obstetricia	△		△	△	△	4
Pediatría	△	△	△	△	△	5

CARTERA DE SERVICIOS

INFRAESTRUCTURA - CARTERA DE SERVICIOS

	I F. H. Son Liàzer PM 4	I F. H. Son Llàtzer PM 2	I Manacor PM 1	II Verge del Toro PM 1	III Can Misses PM 1	TOTAL BALEARES
<b>AREA SANITARIA</b>						
<b>PROVINCIA</b>						
<b>GRUPO</b>						
<b>AREA SERVICIOS CENTRALES</b>						
Análisis Clínicos	△	△	△	△	△	5
Anatomía Patológica	△	△	△	△	△	5
Bioquímica Clínica	△	△	△	△	△	5
Dietética y Nutrición Clínica	△			△	△	2
Farmacia Hospitalaria	△	△	△	△	△	5
Farmacología Clínica	△					1
Genética	△					1
Inmunología	△					1
Medicina Nuclear	△	△				2
Medicina Preventiva	△	△				2
Microbiología	△	△	△	△	△	5
Neurofisiología Clínica	△	△		△		3
Oncología Radioterapica	△					1
Prevención de Riesgos Laborales			△	△		2
Radiodiagnóstico	△	△	△	△	△	5
<b>UNIDADES Y S. ESPECIALES</b>						
Unidad Coronaria	△					1
Unidad Cuidados Intensivos	△	△	△	△	△	5
Unidad Cuidados Paliativos	△			△		2
Unidad de Desintoxicación	△				△	2
Unidad de Diálisis	△		△	△	△	4
Unidad del Dolor	△		△		△	3
Unidad de Hemofilia	△			△	△	3
Unidad de Infecciosas	△					1
Unidad de Urgencias	△	△	△	△	△	5
Cirugía Neonatológica	△					1
Ortopedia Infantil	△					1
Unidad de Quemados						0
U. Cuidados Intensivos Pediátricos	△					1
U. Neonatología	△		△		△	3
U. Planificación Familiar	△		△	△	△	4
U. Reproducción Humana	△					1
Banco de Huesos						0
Banco de Piel						0
Banco de Sangre	△	△		△	△	4
Banco de Semen						0

## INFRAESTRUCTURA - CARTERA DE SERVICIOS

AREA SANITARIA PROVINCIA GRUPO	Son Dureta	F. H. Son Llàtzer	Manacor	Verge del Toro	Can Misses	TOTAL BALEARES
	I	I	I	II	III	
	PM	PM	PM	PM	PM	
	4	2	1	1	1	
<b>DOCENCIA E INVESTIGACION</b>						
Docencia Medicina Pregrado						0
Docencia Enfermería Pregrado	△					1
Docencia Residentes	△			△	△	3
Unidad de Cirugía Experimental				△	△	0
Unidad de Investigación	△			△	△	3
<b>T. DIAGNOSTICAS Y TERAPEUTICAS</b>						
Implante Coclear	△					1
Radiología Intervencionista	△					1
Trasplante Corazón						0
Trasplante Córnea	△					1
Trasplante Hígado						0
Trasplante Médula ósea	△					1
Trasplante Páncreas						0
Trasplante Pulmón						0
Trasplante Riñón	△					1
Otros Trasplantes						0
Vasectomía	△		△	△	△	4
Vitrectomía	△		△	△		3
Inseminación Artificial	△					1
Fertilización In Vitro						0
Inyección Intracitopl. de Esperm.						0
Interrupción Voluntaria Embarazo	△		△		△	3
Genética Molecular						0
Densitometría Osea						0
Estudios del Sueño	△					1
Potenciales Evocados	△					1
Braquiterapia	△					1
Cobaltoterapia	△					1
Radiocirugía						0
Hemodinamia Diagnóstica	△					1
Hemodinamia Terapéutica	△					1
Diálisis Peritoneal	△		△		△	3

CARTERA DE SERVICIOS

**DISTRIBUCION DE RECURSOS HUMANOS, GESTIONADOS Y ADMINISTRADOS**

HOSPITALES INSALUD	Facultativos (**)	Sanitario (no facult.)	No Sanitario	TOTAL
Son Dureta	518	1.856	895	3.269
Manacor	104	307	110	521
Verge del Toro	79	235	142	456
Can Misses	98	303	144	543
<b>BALEARES</b>	<b>797</b>	<b>2.701</b>	<b>1.291</b>	<b>4.789</b>

Fuente:

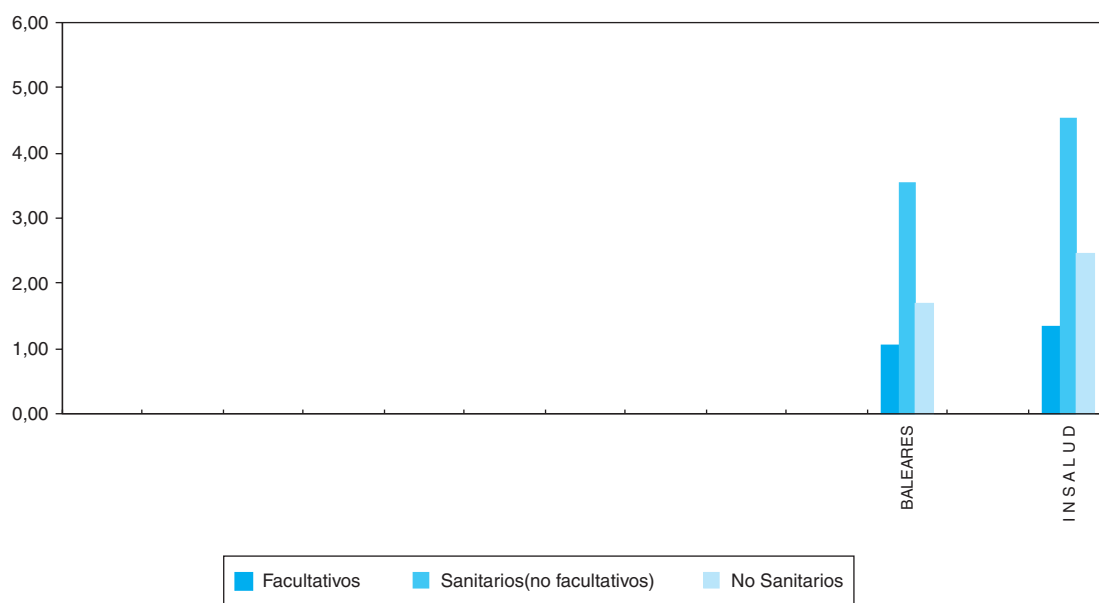
Elaboración Propia a partir de la S.G. Gestión de Personal y los Hospitales con concierto sustitutorio.

(\*\*) Incluidos especialistas de cupo, no incluidos médicos residentes.

Son datos a 31.12.00.


**RECURSOS HUMANOS**

**RECURSOS HUMANOS/1000 HABITANTES (Provincias)**



PROVINCIAS	R. HUMANOS/1000 HABITANTES			R. HUMANOS/100 CAMAS		
	Facultativos	Sanitarios (no facult.)	No Sanit.	Facultativos	Sanitarios (no facult.)	No Sanit.
<b>BALEARES</b>	<b>1,0</b>	<b>3,6</b>	<b>1,7</b>	<b>54,6</b>	<b>184,9</b>	<b>88,4</b>
<b>I N S A L U D</b>	<b>1,3</b>	<b>4,5</b>	<b>2,4</b>	<b>51,5</b>	<b>174,5</b>	<b>94,6</b>

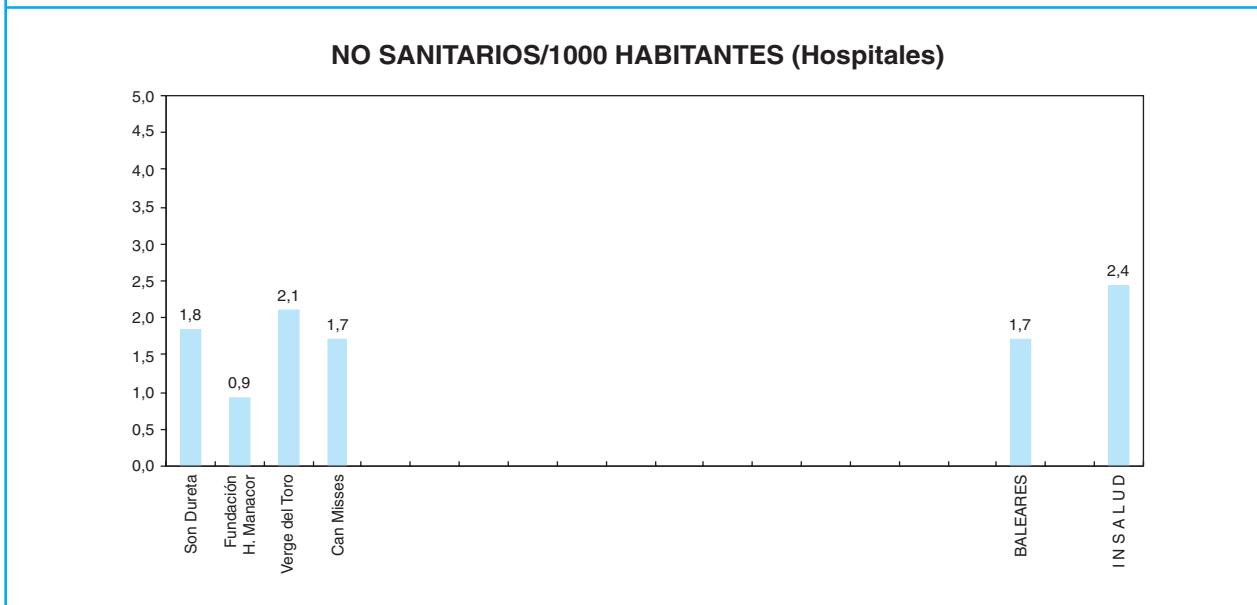
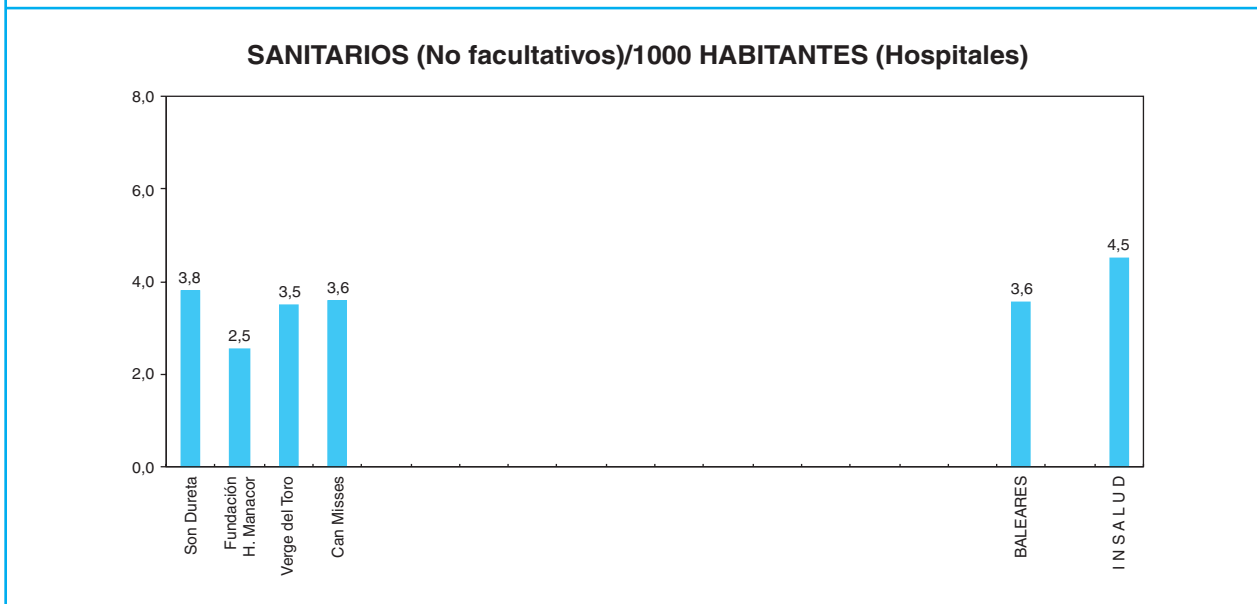
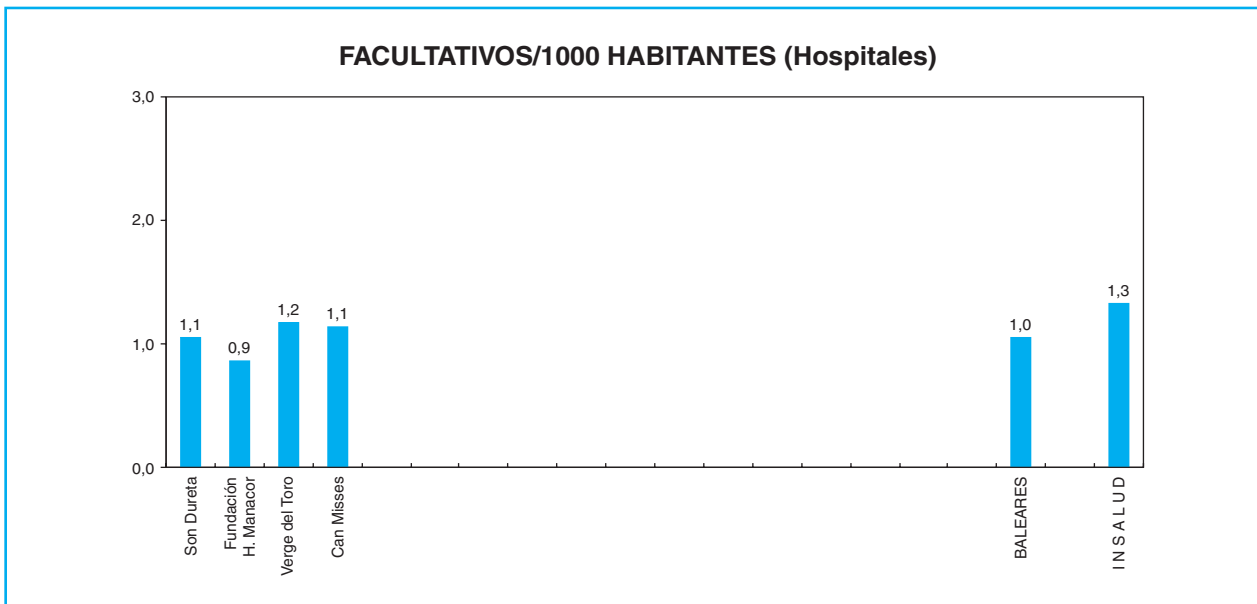
**RECURSOS HUMANOS/100 CAMAS (Provincias)**



Son datos a 31.12.00.

**RECURSOS HUMANOS**

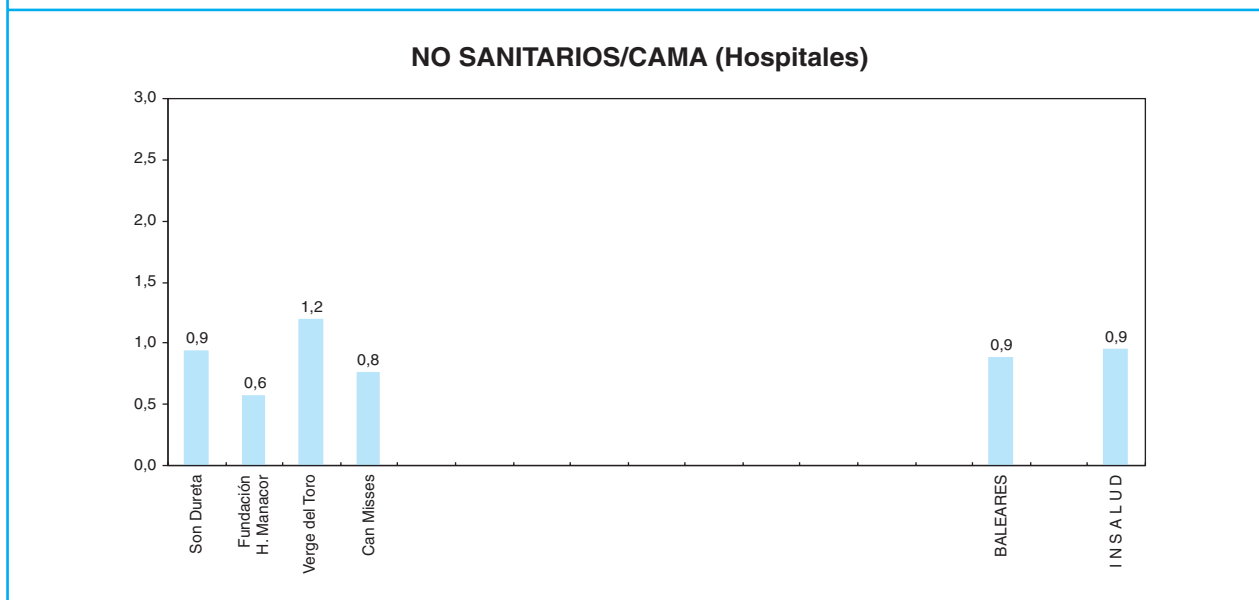
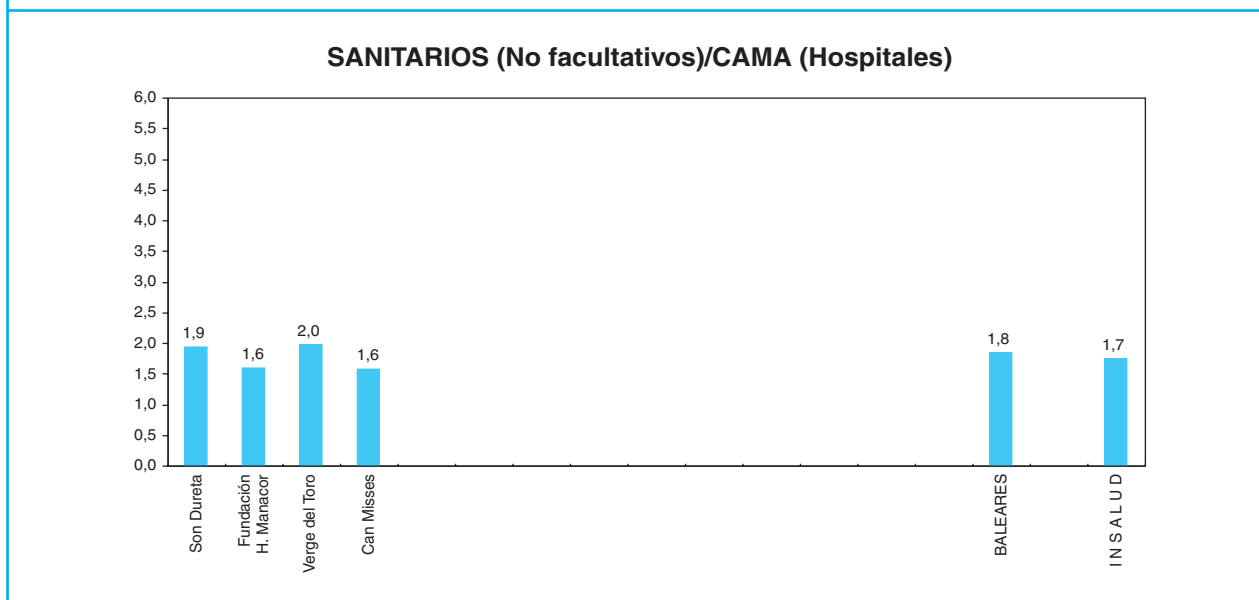
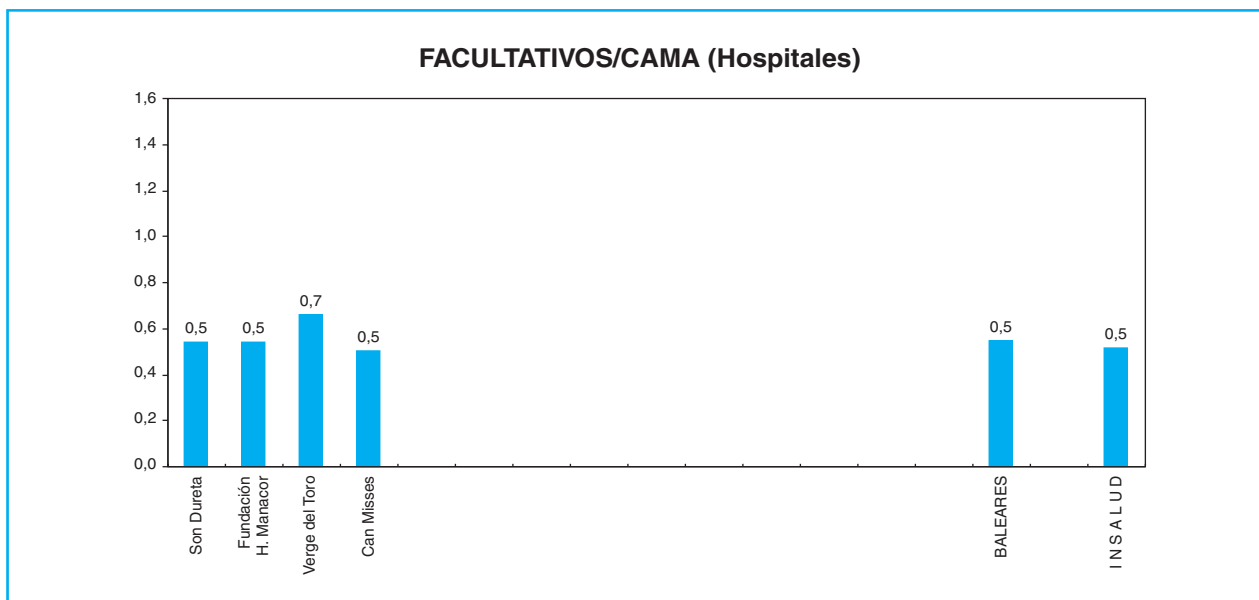
COMUNIDAD AUTONOMA DE BALEARES



Son datos a 31.12.00.

RECURSOS HUMANOS





Son datos a 31.12.00.

RECURSOS HUMANOS

COMUNIDAD AUTONOMA DE BALEARES

DISTRIBUCION DE FACULTATIVOS POR ESPECIALIDAD

AREA SANITARIA PROVINCIA GRUPO	Son Dureta	Manacor	Verge del Toro	Can Misses	TOTAL BALEARES
	I	I	II	III	
	PM 4	PM 1	PM 1	PM 1	
Alergología	0	0	0	0	0
Cardiología	19	3	0	4	26
Dermatología	7	2	1	2	12
Aparato Digestivo	17	3	1	2	23
Endocrinología y Nutrición	8	1	1	1	11
Geriatría	1	0	0	0	1
Hematología y Hemoterapia	9	0	2	3	14
Medicina Familiar y Comunitaria	20	0	8	6	34
Medicina Interna	13	7	7	6	33
Nefrología	7	2	1	2	12
Neumología	9	2	1	0	12
Neurología	10	2	1	1	14
Oncología Médica	7	1	0	1	9
Psiquiatría	15	2	3	4	24
Rehabilitación	6	1	2	2	11
Reumatología	2	0	0	0	2
Anestesiología y Reanimación	31	8	5	7	51
Angiología y C. Vascolar	5	0	0	0	5
C. Cardiovascular	0	0	0	0	0
C. General y A. Digestivo	33	7	5	7	52
C. Maxilofacial	5	0	0	0	5
C. Pediátrica	8	0	0	0	8
C. Plastica y Reparadora	3	0	0	0	3
C. Torácica	1	0	0	0	1
Neurocirugía	5	0	0	0	5
Oftalmología	29	5	5	3	42
Otorrinolaringología	14	2	2	4	22
Traumatología y C. Ortopédica	35	8	6	8	57
Urología	16	3	3	2	24
Pediatría	27	5	2	3	37
Obstetricia y Ginecología	44	8	7	10	69
Medicina Intensiva	14	5	3	5	27
Análisis Clínicos	24	0	3	3	30
Anatomía Patológica	9	3	2	2	16
Bioquímica Clínica	0	0	0	0	0
Farmacia Hospitalaria	6	0	2	2	10
Farmacología Clínica	1	0	0	0	1
Inmunología	4	0	0	0	4
Medicina Nuclear	4	0	0	0	4
M. Preventiva y Salud Pública	1	0	0	0	1
Medicina del Trabajo	2	0	1	0	3
Microbiología y Parasitología	8	0	0	1	9
Neurofisiología Clínica	0	0	0	0	0
Oncología Radioterápica	5	0	0	0	5
Radiodiagnostico	27	6	4	5	42
Radiofísica Hospitalaria	3	0			3
Otros Facultativos (**)	1	18	0	0	19
<b>TOTAL FACULTATIVOS</b>	<b>515</b>	<b>104</b>	<b>78</b>	<b>96</b>	<b>793</b>

(\*\*) Especialistas no especificados.  
Son datos a 31.12.00.

FACULTATIVOS POR ESPECIALIDAD

**ESPECIALISTAS**  
Por 100.000 Habitantes y 100 Camas

	ESPECIALISTAS / 100.000 HAB.		ESPECIALISTAS / 100 CAMAS	
	BALEARES	INSALUD (*)	BALEARES	INSALUD (*)
Alergología	0,0	<b>1,0</b>	0,0	<b>0,4</b>
Cardiología	3,4	<b>4,3</b>	1,8	<b>1,7</b>
Dermatología	1,6	<b>2,1</b>	0,8	<b>0,8</b>
Aparato Digestivo	3,0	<b>3,6</b>	1,6	<b>1,4</b>
Endocrinología y Nutrición	1,4	<b>2,0</b>	0,8	<b>0,8</b>
Geriatría	0,1	<b>0,5</b>	0,1	<b>0,2</b>
Hematología y Hemoterapia	1,8	<b>3,0</b>	1,0	<b>1,2</b>
Medicina Familiar y Comunitaria	4,5	<b>4,8</b>	2,3	<b>1,9</b>
Medicina Interna	4,3	<b>6,4</b>	2,3	<b>2,5</b>
Nefrología	1,6	<b>2,0</b>	0,8	<b>0,8</b>
Neumología	1,6	<b>2,6</b>	0,8	<b>1,0</b>
Neurología	1,8	<b>2,3</b>	1,0	<b>0,9</b>
Oncología Médica	1,2	<b>1,1</b>	0,6	<b>0,4</b>
Psiquiatría	3,2	<b>3,0</b>	1,6	<b>1,1</b>
Rehabilitación	1,4	<b>2,3</b>	0,8	<b>0,9</b>
Reumatología	0,3	<b>1,2</b>	0,1	<b>0,5</b>
Anestesiología y Reanimación	6,7	<b>9,6</b>	3,5	<b>3,7</b>
Angiología y C. Vascular	0,7	<b>0,9</b>	0,3	<b>0,3</b>
C. Cardiovascular	0,0	<b>0,7</b>	0,0	<b>0,3</b>
C. General y A. Digestivo	6,8	<b>8,1</b>	3,6	<b>3,1</b>
C. Maxilofacial	0,7	<b>0,7</b>	0,3	<b>0,3</b>
C. Pediátrica	1,1	<b>0,9</b>	0,5	<b>0,3</b>
C. Plástica y Reparadora	0,4	<b>0,8</b>	0,2	<b>0,3</b>
C. Torácica	0,1	<b>0,4</b>	0,1	<b>0,2</b>
Neurocirugía	0,7	<b>1,1</b>	0,3	<b>0,4</b>
Oftalmología	5,5	<b>6,1</b>	2,9	<b>2,4</b>
Otorrinolaringología	2,9	<b>4,5</b>	1,5	<b>1,7</b>
Traumatología y C. Ortopédica	7,5	<b>8,0</b>	3,9	<b>3,1</b>
Urología	3,2	<b>3,9</b>	1,6	<b>1,5</b>
Pediatría	4,9	<b>6,2</b>	2,5	<b>2,4</b>
Obstetricia y Ginecología	9,1	<b>9,2</b>	4,7	<b>3,6</b>
Medicina Intensiva	3,6	<b>3,3</b>	1,8	<b>1,3</b>
Análisis Clínicos	3,9	<b>4,5</b>	2,1	<b>1,7</b>
Anatomía Patológica	2,1	<b>2,6</b>	1,1	<b>1,0</b>
Bioquímica Clínica	0,0	<b>1,1</b>	0,0	<b>0,4</b>
Farmacia Hospitalaria	1,3	<b>1,9</b>	0,7	<b>0,7</b>
Farmacología Clínica	0,1	<b>0,2</b>	0,1	<b>0,1</b>
Inmunología	0,5	<b>0,4</b>	0,3	<b>0,2</b>
Medicina Nuclear	0,5	<b>0,6</b>	0,3	<b>0,3</b>
M. Preventiva y Salud Pública	0,1	<b>0,8</b>	0,1	<b>0,3</b>
Medicina del Trabajo	0,4	<b>0,3</b>	0,2	<b>0,1</b>
Microbiología y Parasitología	1,2	<b>1,9</b>	0,6	<b>0,7</b>
Neurofisiología Clínica	0,0	<b>0,8</b>	0,0	<b>0,3</b>
Oncología Radioterápica	0,7	<b>0,7</b>	0,3	<b>0,3</b>
Radiodiagnóstico	5,5	<b>7,4</b>	2,9	<b>2,9</b>
Radiofísica Hospitalaria	0,4	<b>0,2</b>	0,2	<b>0,1</b>
Otros Facultativos (**)	<b>2,5</b>	<b>2,4</b>	<b>1,3</b>	<b>0,9</b>

(\*) Incluidos conciertos sustitutorios.  
Son datos a 31.12.00.

**FACULTATIVOS POR ESPECIALIDAD**



**CANTABRIA**



# MAPA DE ASISTENCIA ESPECIALIZADA COMUNIDAD AUTONOMA DE CANTABRIA



## LEYENDA:

- Límite de Comunidad Autónoma
- Límite de Area de Salud
- ..... Límite de provincia no coincidente con el Area de Salud
- Area de Salud
- ▲ Centro de Especialidades
- Hospital

DATOS SOCIODEMOGRAFICOS DE LAS COMUNIDADES AUTONOMAS

	NACIONAL	%	CANTABRIA	%
POBLACION PADRON 1996 (1)	39.669.394		527.437	
POBLACION TARJETA SANITARIA INDIVIDUAL (2)			519.411	98
De 0 a 14 años			62.335	12
De 15-64 años			353.069	68
65 años y más			104.007	20
DENSIDAD DE POBLACION (3)	78		99	
TASA DE NATALIDAD (4)	9,6		7,6	
TASA BRUTA DE MORTALIDAD (4)	9,4		10,4	
TASA DE PARO (5)	13,0		12,3	
RENTA FAMILIAR DISPONIBLE / habitante * (6)	100		101,4	
PRODUCTO INTERIOR BRUTO / habitante (6)	100		93,0	
(*) Poder de compra				

Fuentes:

(1) INE. Padrón de 1996.

(2) Subdirección General de Atención Primaria. TIS 2000.

(3) Elaboración propia a partir de Padrón 1996 y extensión superficial por Comunidad Autónoma.

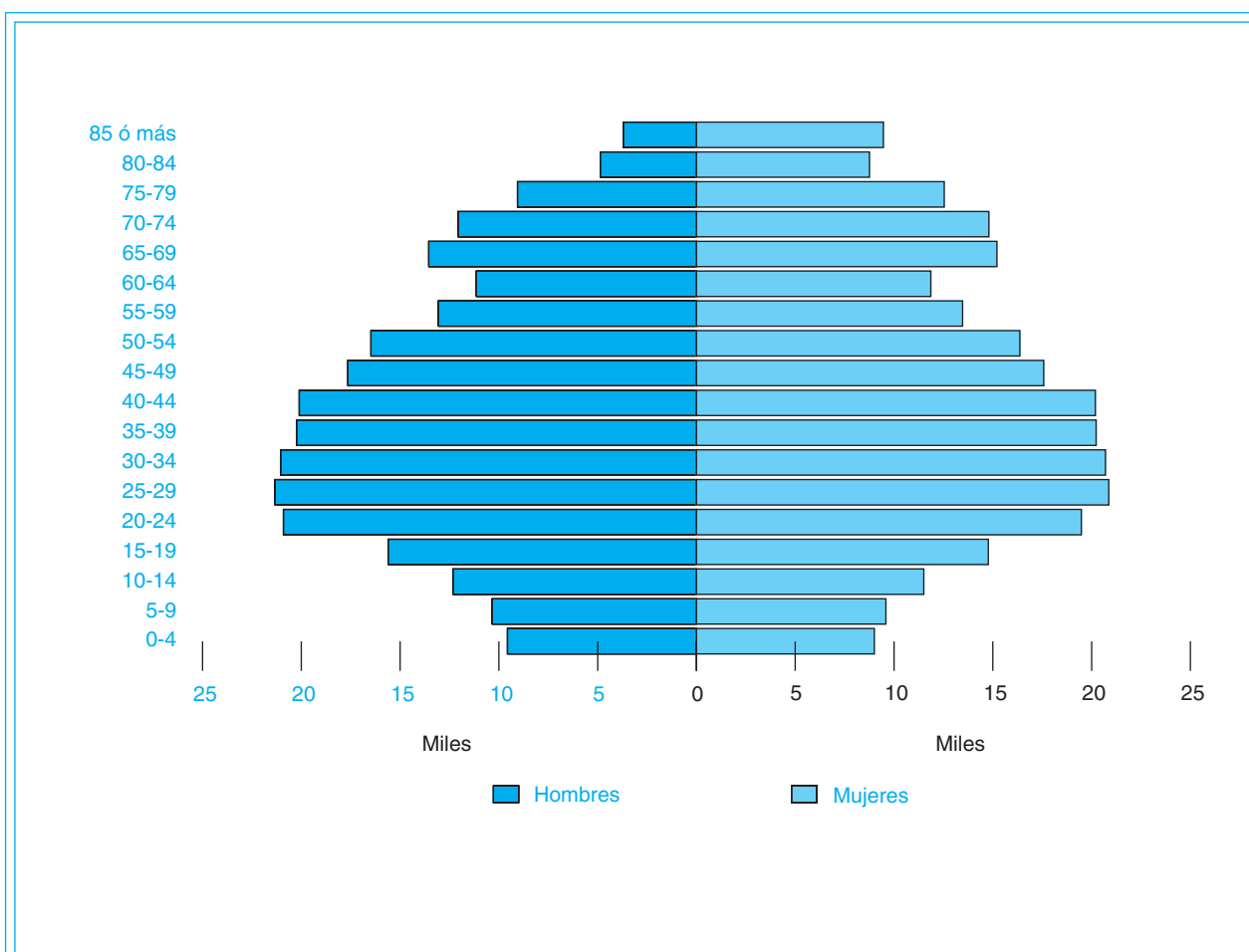
(4) INE. Movimiento Natural de la Población 1999 (Cifras provisionales)1\*1000 Hab.

(5) INE. Encuesta de población activa 4.º trimestre 2001.

(6) Cuadernos de Información Económica, Marzo/Abril 1998. FIES (Fondo de Investigación Económica y Social).



PIRAMIDE DE POBLACION



Fuente: Elaboración propia a partir de la Tarjeta Sanitaria Individual 2000.

**CAMAS INSTALADAS ENTIDADES PUBLICAS Y PRIVADAS, según C. Hospitales/99  
(Mº SANIDAD y C.) y de la Subdirección General de Desarrollo 2001 (INSALUD)**

		INSALUD (*)	PUBLICAS (**) O.Entidades	OTRAS (***)	TOTAL
<b>CANTABRIA</b>	<b>Agudos</b>	1.544	192	160	1.896
	<b>M/L Estancia</b>	0	114	524	638
	<b>TOTAL</b>	1.544	306	684	2.534
<b>I N S A L U D</b>	<b>Agudos</b>	38.571	2.296	12.809	53.676
	<b>M/L Estancia</b>	642	5.396	4.077	10.115
	<b>TOTAL</b>	39.213	7.692	16.886	63.791

**CAMAS INSTAL./1000 HAB. ENTIDADES PUBLICAS Y PRIVADAS, según C. Hospitales/99  
(Mº SANIDAD y C.) y de la Subdirección General de Desarrollo 2001 (INSALUD)**

		INSALUD (*)	PUBLICAS (**) O.Entidades	OTRAS (***)	TOTAL
<b>CANTABRIA</b>	<b>Agudos</b>	2,9	0,4	0,3	3,6
	<b>M/L Estancia</b>	0,0	0,2	1,0	1,2
	<b>TOTAL</b>	2,9	0,6	1,3	4,8
<b>I N S A L U D</b>	<b>Agudos</b>	2,5	0,2	0,8	3,5
	<b>M/L Estancia</b>	0,04	0,4	0,3	0,7
	<b>TOTAL</b>	2,6	0,5	1,1	4,2

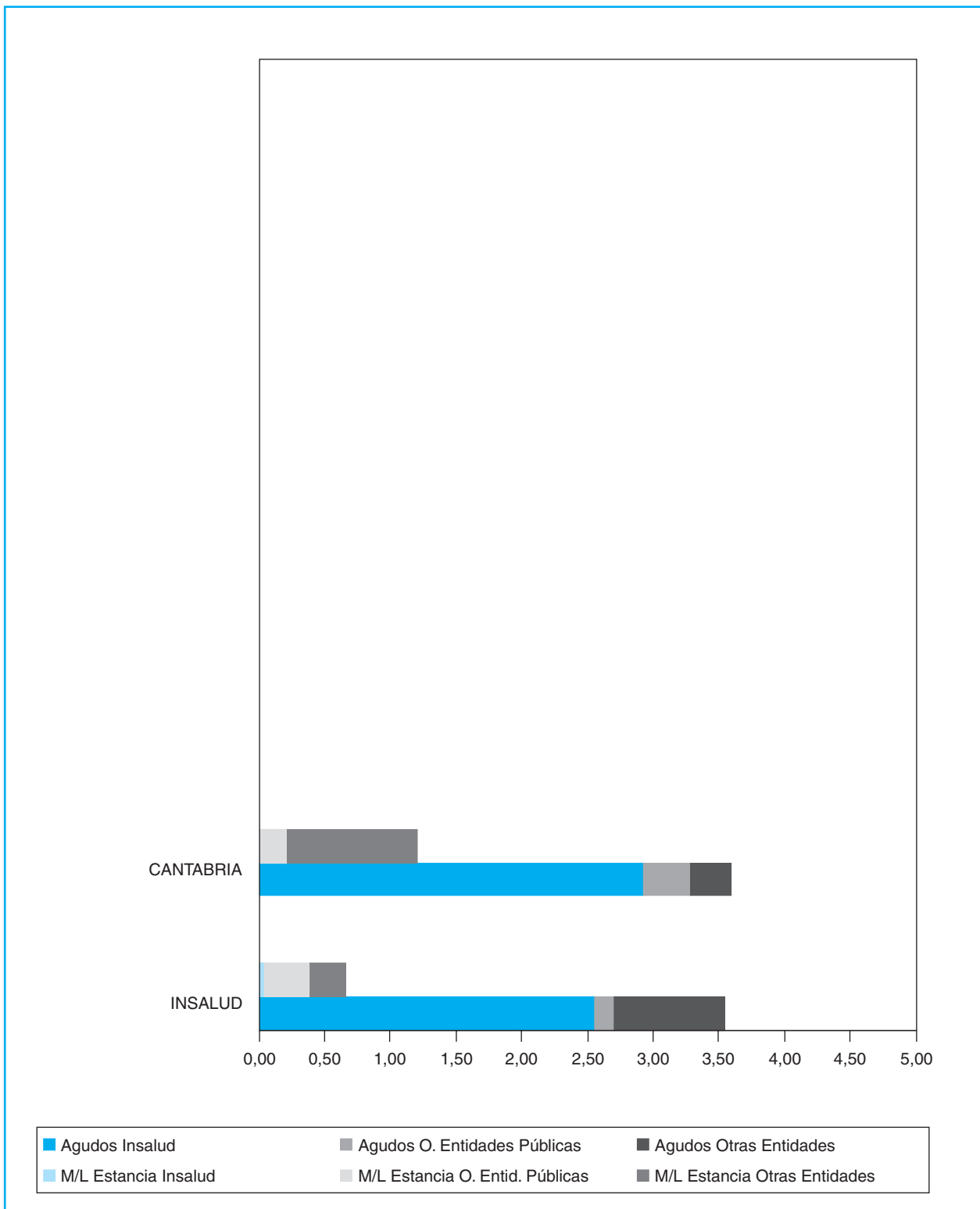
(\*) Incluidos Conciertos Sustitutorios.

(\*\*) No incluido Mº Defensa.

(\*\*\*) Mº Defensa, Mut. Acc. Trabajo, Privadas Benéficas y no Benéficas.

**CAMAS (Entidades PUBLICAS Y PRIVADAS)**

CAMAS/1000 HABITANTES



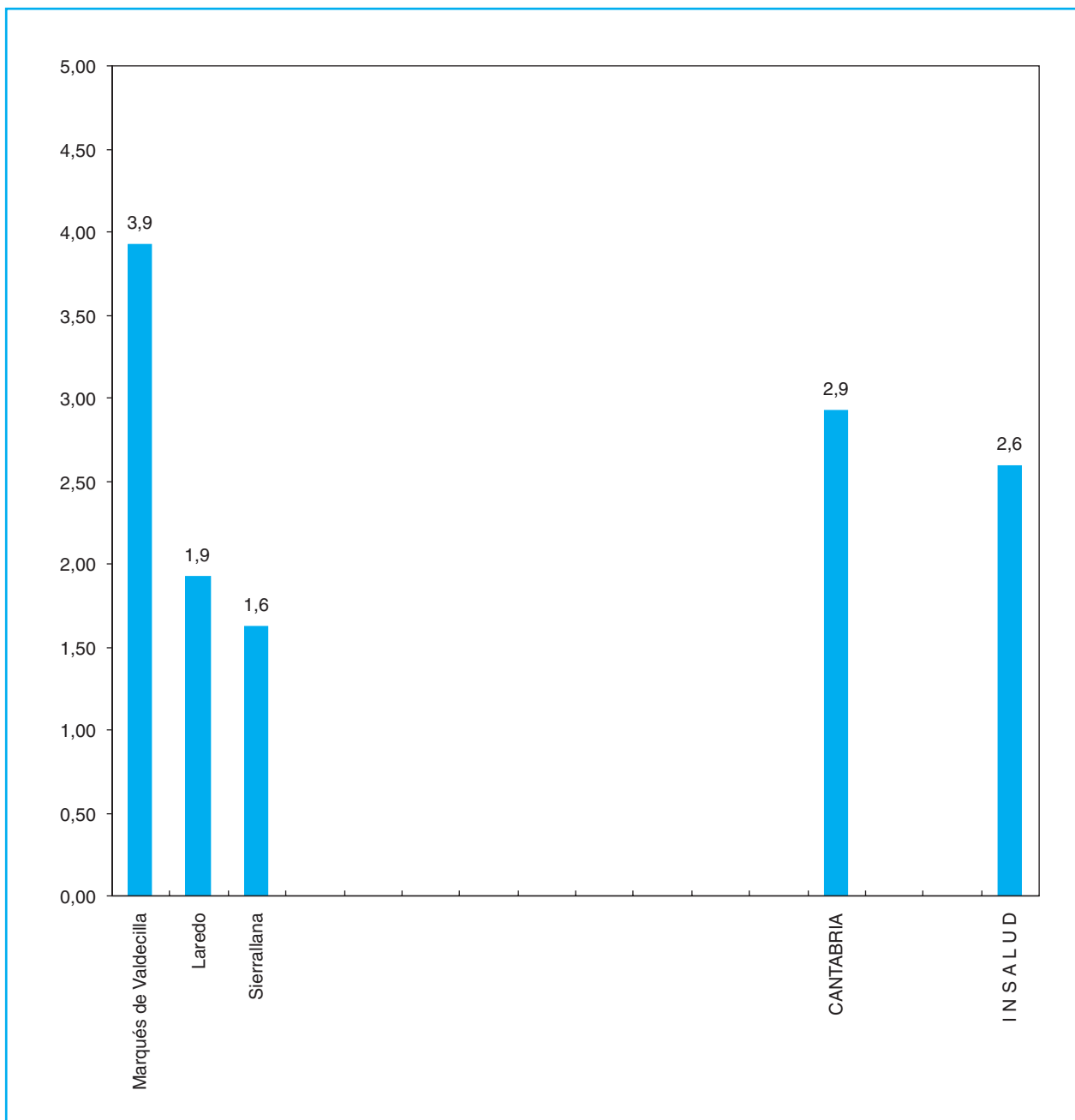
CAMAS (Entidades PUBLICAS Y PRIVADAS)

**RELACION DE RECURSOS DE ASISTENCIA ESPECIALIZADA DEL INSALUD  
Y CONCIERTOS SUSTITUTORIOS  
(Tanto de Agudos como de Media y Larga Estancia)**

AREA	HOSPITALES INSALUD	GRUPO	POBLACION ADSCRITA (**)	CAMAS INST.	CENTROS DE ESPECIALIDADES
I	C.H.MARQUES VALDECILLA (SANTANDER) H.MARQUES VALDECILLA H. DE CANTABRIA	4	288.623	1.135	C.E. VARGAS (SANTANDER)
II	H. DE LAREDO	1	75.193	144	
III	Comparte recursos con Area IV				C.E. CAMPOO (REINOSA)
IV	H. SIERRALLANA	2	163.621	265	C.E. DE TORRELAVEGA
	<b>T O T A L</b>		<b>527.437</b>	<b>1.544</b>	

(\*\*) Elaboración propia a partir del Padrón 1996. S. G. de Desarrollo 2001.

CAMAS/1000 HABITANTES



— H. Sierrallana: No dispone de Area de Pediatría.

**CAMAS INSTALADAS (INSALUD)**

INFRAESTRUCTURA - CARTERA DE SERVICIOS

AREA SANITARIA PROVINCIA GRUPO	Marqués de Valdecilla	Laredo	Sierrallana	TOTAL CANTABRIA
	I S 4	II S 1	III S 2	
<b>INFRAESTRUCTURA</b>				
Camas instaladas	1135	144	265	<b>1544</b>
Quirófanos instalados	23	4	7	<b>34</b>
Paritorios	3	1	2	<b>6</b>
Oncohematológico: P. H. Día	0	0	2	<b>2</b>
Sida: P. H. Día	1	0	1	<b>2</b>
Psiquiátrico: P. H. Día	0	0	2	<b>2</b>
Geriátrico: P. H. Día	0	0	0	<b>0</b>
Otros Médicos: P. H. Día	29	4	15	<b>48</b>
Quirúrgicos: P. H. Día	23	8	10	<b>41</b>
Locales de consulta	159	25	42	<b>226</b>
<b>EQUIPAMIENTO/TECNOLOGIA</b>				
Sala Convencional de Rx	14	3	6	<b>23</b>
Telemando Rx	5	1	3	<b>9</b>
Arco Multifuncional de Rx	0	2	2	<b>4</b>
Equipo radioquirúrgico	7	1	2	<b>10</b>
Ecógrafos Servicio de Radiología	11	2	5	<b>18</b>
Ecógrafos Servicio de Cardiología	6	1	1	<b>8</b>
Ecógrafos Otros Servicios	5	2	4	<b>11</b>
Mamógrafos	2	1	1	<b>4</b>
TC	3	1	1	<b>5</b>
RM	1	0	0	<b>1</b>
Angiógrafos Digitales	2	0	0	<b>2</b>
Salas de Hemodinamia	2	0	0	<b>2</b>
Acelerador Lineal	2	0	0	<b>2</b>
Bomba de Cobalto	1	0	0	<b>1</b>
Planificadores	1	0	0	<b>1</b>
Simuladores	1	0	0	<b>1</b>
Gammacámaras	2	0	0	<b>2</b>
Litotricia	0	0	0	<b>0</b>

## INFRAESTRUCTURA - CARTERA DE SERVICIOS

AREA SANITARIA PROVINCIA GRUPO	Marqués de Valdecilla	Laredo	Sierrallana	TOTAL CANTABRIA
	I	II	III	
	S	S	S	
	4	1	2	
<b>AREA MEDICA</b>				
Alergología	△		△	2
Cardiología	△	△	△	3
Dermatología	△		△	2
Digestivo	△	△	△	3
Endocrinología y Nutrición	△		△	2
Geriatría				0
Hematología y Hemoterapia	△	△	△	3
Medicina Interna	△	△	△	3
Nefrología	△	△		2
Neumología	△	△	△	3
Neurología	△	△	△	3
Oncología Médica	△			1
Psiquiatría	△	△	△	3
Rehabilitación	△	△	△	3
Reumatología	△	△	△	3
<b>AREA QUIRURGICA</b>				
Anestesiología, Reanimación	△	△	△	3
Angiología y C. Vascular				0
Cirugía Cardíaca (**)	△			1
Cirugía General y Digestiva	△	△	△	3
Cirugía Maxilofacial	△			1
Cirugía Ortopédica	△		△	2
Cirugía Pediátrica	△			1
Cirugía Plástica y Reparadora				0
Cirugía Torácica	△			1
Neurocirugía	△			1
Oftalmología	△	△	△	3
Otorrinolaringología	△	△	△	3
Traumatología	△	△	△	3
Urología	△	△	△	3
<b>AREA MATERNO-INFANTIL</b>				
Ginecología	△	△	△	3
Obstetricia	△	△	△	3
Pediatría	△	△		2

(\*\*) C. Cardiovascular en H. Marqués de Valdecilla.

INFRAESTRUCTURA - CARTERA DE SERVICIOS

AREA SANITARIA PROVINCIA GRUPO	Marqués de Valdecilla	Laredo	Sierrallana	TOTAL CANTABRIA
	I	II	III	
	S 4	S 1	S 2	
<b>AREA SERVICIOS CENTRALES</b>				
Análisis Clínicos	Δ	Δ	Δ	3
Anatomía Patológica	Δ	Δ	Δ	3
Bioquímica Clínica	Δ	Δ	Δ	3
Dietética y Nutrición Clínica	Δ			1
Farmacia Hospitalaria	Δ	Δ	Δ	3
Farmacología Clínica	Δ			1
Genética	Δ			1
Inmunología	Δ			1
Medicina Nuclear	Δ			1
Medicina Preventiva	Δ	Δ	Δ	3
Microbiología	Δ	Δ	Δ	3
Neurofisiología Clínica	Δ			1
Oncología Radioterapica	Δ			1
Prevención de Riesgos Laborales	Δ			1
Radiodiagnóstico	Δ	Δ	Δ	3
<b>UNIDADES Y S. ESPECIALES</b>				
Unidad Coronaria	Δ			1
Unidad Cuidados Intensivos	Δ		Δ	2
Unidad Cuidados Paliativos	Δ			1
Unidad de Desintoxicación	Δ		Δ	2
Unidad de Diálisis	Δ			1
Unidad del Dolor	Δ	Δ		2
Unidad de Hemofilia	Δ			1
Unidad de Infecciosas	Δ			1
Unidad de Urgencias	Δ	Δ	Δ	3
Cirugía Neonatológica				0
Ortopedia Infantil	Δ			1
Unidad de Quemados				0
U. Cuidados Intensivos Pediátricos	Δ			1
U. Neonatología	Δ			1
U. Planificación Familiar	Δ		Δ	2
U. Reproducción Humana	Δ			1
Banco de Huesos				0
Banco de Piel				0
Banco de Sangre	Δ	Δ	Δ	3
Banco de Semen				0

(\*\*) C. Cardiovascular en H. Marqués de Valdecilla.



## INFRAESTRUCTURA - CARTERA DE SERVICIOS

AREA SANITARIA PROVINCIA GRUPO	Marqués de Valdecilla	Laredo	Sierrallana	TOTAL CANTABRIA
	I	II	III	
	S 4	S 1	S 2	
<b>DOCENCIA E INVESTIGACION</b>				
Docencia Medicina Pregrado	△			1
Docencia Enfermería Pregrado	△			1
Docencia Residentes	△	△	△	3
Unidad de Cirugía Experimental	△			1
Unidad de Investigación	△		△	2
<b>T. DIAGNOSTICAS Y TERAPEUTICAS</b>				
Implante Coclear				0
Radiología Intervencionista	△			1
Trasplante Corazón	△			1
Trasplante Córnea	△			1
Trasplante Hígado	△			1
Trasplante Médula ósea	△			1
Trasplante Páncreas				0
Trasplante Pulmón	△			1
Trasplante Riñón	△			1
Otros Trasplantes				0
Vasectomía	△	△	△	3
Vitrectomía	△	△	△	3
Inseminación Artificial	△			1
Fertilización In Vitro				0
Inyección Intracitopl. de Esperm.				0
Interrupción Voluntaria Embarazo	△			1
Genética Molecular				0
Densitometría Osea				0
Estudios del Sueño	△		△	2
Potenciales Evocados	△			1
Braquiterapia	△			1
Cobaltoterapia	△			1
Radiocirugía				0
Hemodinamia Diagnóstica	△			1
Hemodinamia Terapéutica	△			1
Diálisis Peritoneal	△			1

(\*\*) C. Cardiovascular en H. Marqués de Valdecilla.

**DISTRIBUCION DE RECURSOS HUMANOS, GESTIONADOS Y ADMINISTRADOS**

HOSPITALES INSALUD	Facultativos (**)	Sanitario (no facult.)	No Sanitario	TOTAL
Marqués de Valdecilla	502	2.168	1.078	3.748
Laredo	63	211	88	362
Sierrallana	124	370	149	643
<b>CANTABRIA</b>	<b>689</b>	<b>2.749</b>	<b>1.315</b>	<b>4.753</b>

Fuente:

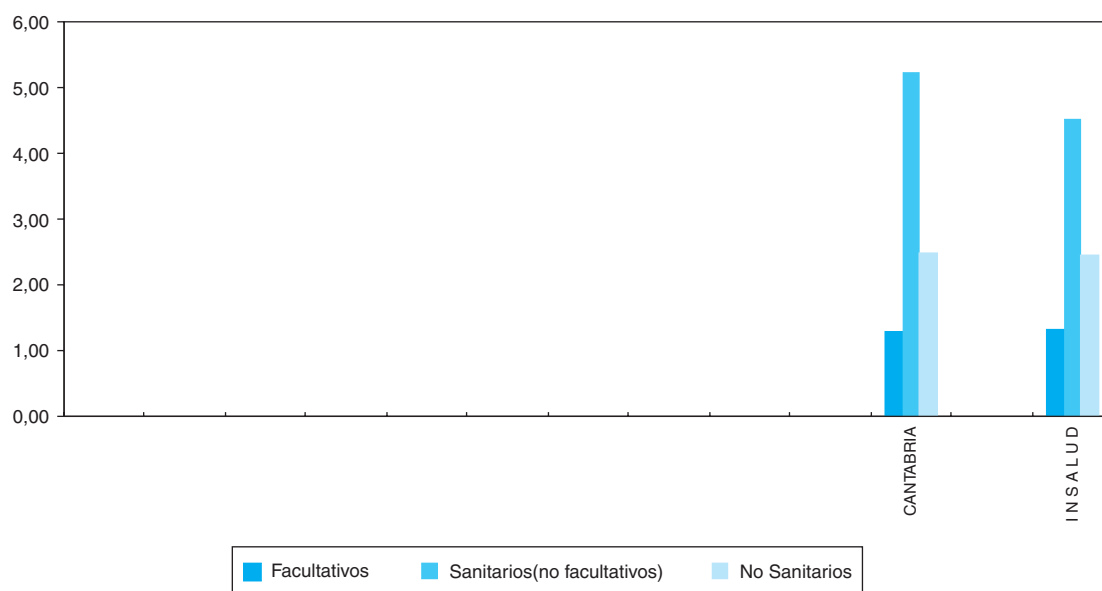
Elaboración propia a partir de los datos de la S.G. Gestión de Personal y los Hospitales con concierto sustitutorio.

(\*\*) Incluidos especialistas de cupo, no incluidos médicos residentes.

Son datos a 31.12.00.


**RECURSOS HUMANOS**

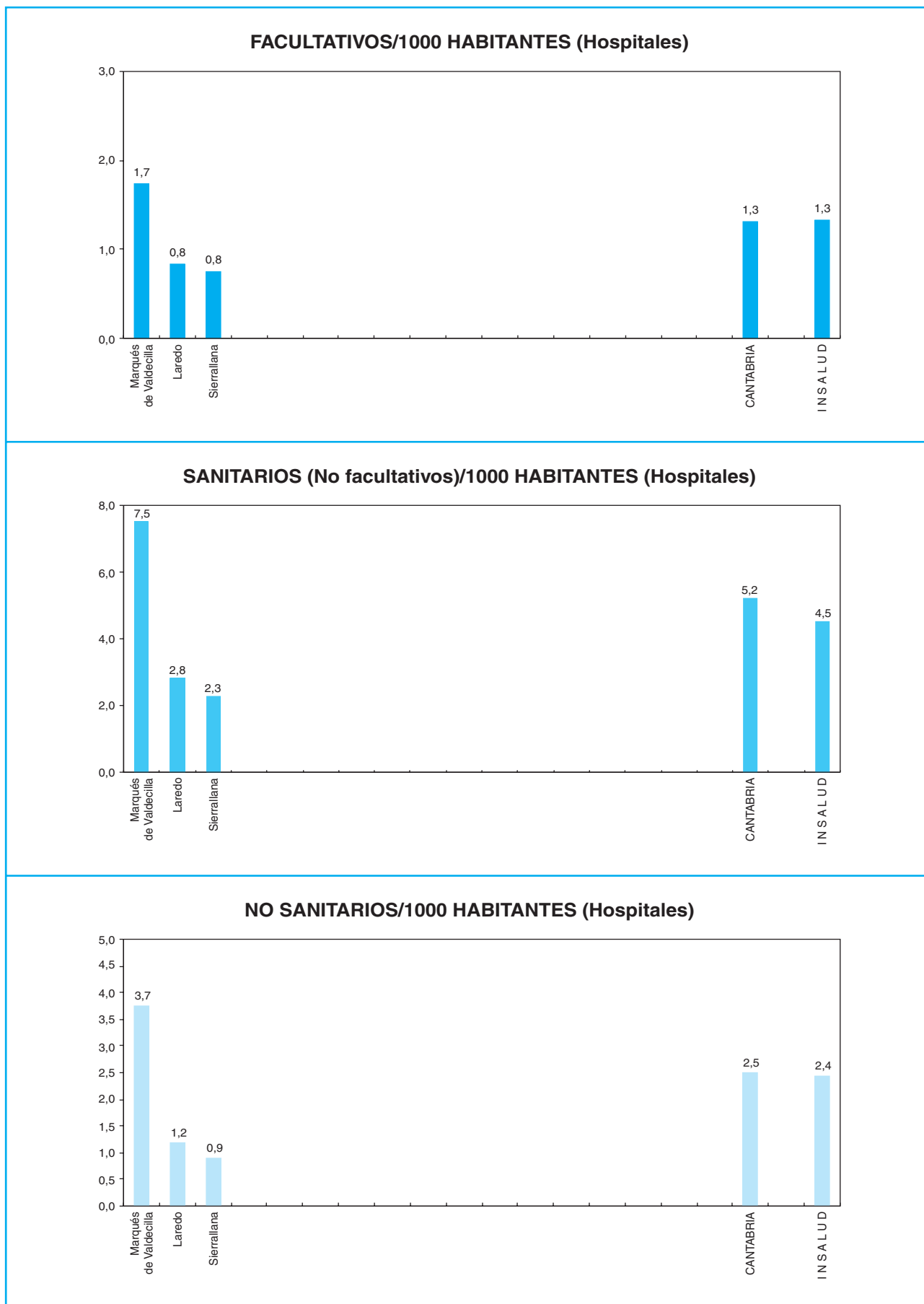
### RECURSOS HUMANOS/1000 HABITANTES (Provincias)



PROVINCIAS	R. HUMANOS/1000 HABITANTES			R. HUMANOS/100 CAMAS		
	Facultativos	Sanitarios (no facult.)	No Sanit.	Facultativos	Sanitarios (no facult.)	No Sanit.
<b>CANTABRIA</b>	<b>1,3</b>	<b>5,2</b>	<b>2,5</b>	<b>44,6</b>	<b>178,0</b>	<b>85,2</b>
<b>I N S A L U D</b>	<b>1,3</b>	<b>4,5</b>	<b>2,4</b>	<b>51,5</b>	<b>174,5</b>	<b>94,6</b>

### RECURSOS HUMANOS/100 CAMAS (Provincias)







— H. Sierrallana: No dispone de Area de Pediatría.  
 Son datos a 31.12.00.

**RECURSOS HUMANOS**

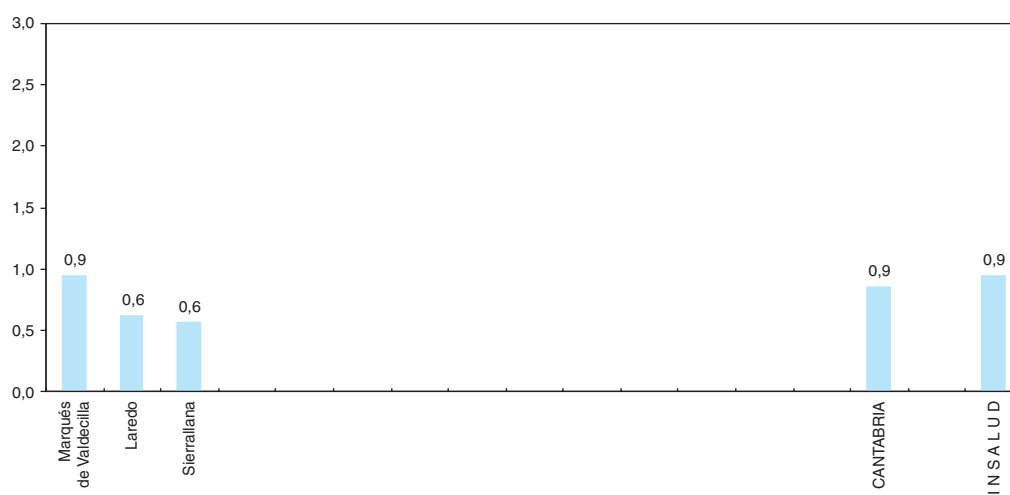
## FACULTATIVOS/CAMA (Hospitales)



## SANITARIOS (No facultativos)/CAMA (Hospitales)



## NO SANITARIOS/CAMA (Hospitales)



Son datos a 31.12.00.

RECURSOS HUMANOS

COMUNIDAD AUTONOMA DE CANTABRIA

DISTRIBUCION DE FACULTATIVOS POR ESPECIALIDAD

AREA SANITARIA PROVINCIA GRUPO	Marqués de Valdecilla	Laredo	Sierrallana	TOTAL CANTABRIA
	I	II	III	
	S 4	S 1	S 2	
Alergología	5	0	1	6
Cardiología	14	1	5	20
Dermatología	8	0	3	11
Aparato Digestivo	12	2	4	18
Endocrinología y Nutrición	6	0	2	8
Geriatría	0	0	0	0
Hematología y Hemoterapia	14	1	2	17
Medicina Familiar y Comunitaria	19	4	6	29
Medicina Interna	16	6	11	33
Nefrología	7	1	0	8
Neumología	9	1	3	13
Neurología	7	1	3	11
Oncología Médica	5	0	0	5
Psiquiatría	12	2	4	18
Rehabilitación	5	1	2	8
Reumatología	5	1	3	9
Anestesiología y Reanimación	40	7	12	59
Angiología y C. Vascolar	0	0	0	0
C. Cardiovascular	7	0	0	7
C. General y A. Digestivo	25	5	7	37
C. Maxilofacial	5	0	0	5
C. Pediátrica	2	0	0	2
C. Plástica y Reparadora	0	0	0	0
C. Torácica	4	0	0	4
Neurocirugía	6	0	0	6
Oftalmología	16	3	8	27
Otorrinolaringología	17	2	5	24
Traumatología y C. Ortopédica	31	5	9	45
Urología	11	2	4	17
Pediatría	23	4	0	27
Obstetricia y Ginecología	28	5	8	41
Medicina Intensiva	24	0	0	24
Análisis Clínicos	17	3	3	23
Anatomía Patológica	11	1	4	16
Bioquímica Clínica	0	0	2	2
Farmacia Hospitalaria	7	1	3	11
Farmacología Clínica	4	0	0	4
Inmunología	2	0	0	2
Medicina Nuclear	4	0	0	4
M. Preventiva y Salud Pública	5	0	1	6
Medicina del Trabajo	1	0	0	1
Microbiología y Parasitología	8	0	1	9
Neurofisiología Clínica	5	0	0	5
Oncología Radioterápica	6	0	0	6
Radiodiagnostico	26	4	8	38
Radiofísica Hospitalaria	5	0	0	5
Otros Facultativos (**)	12	0	0	12
<b>TOTAL FACULTATIVOS</b>	<b>496</b>	<b>63</b>	<b>124</b>	<b>683</b>

AREA III COMPARTE RECURSOS CON AREA IV.

(\*\*) Especialistas no especificados.  
Son datos a 31.12.00

FACULTATIVOS POR ESPECIALIDAD

**ESPECIALISTAS**  
Por 100.000 Habitantes y 100 Camas

	ESPECIALISTAS / 100.000 HAB.		ESPECIALISTAS / 100 CAMAS	
	CANTABRIA	INSALUD (*)	CANTABRIA	INSALUD (*)
Alergología	1,1	1,0	0,4	0,4
Cardiología	3,8	4,3	1,3	1,7
Dermatología	2,1	2,1	0,7	0,8
Aparato Digestivo	3,4	3,6	1,2	1,4
Endocrinología y Nutrición	1,5	2,0	0,5	0,8
Geriatría	0,0	0,5	0,0	0,2
Hematología y Hemoterapia	3,2	3,0	1,1	1,2
Medicina Familiar y Comunitaria	5,5	4,8	1,9	1,9
Medicina Interna	6,3	6,4	2,1	2,5
Nefrología	1,5	2,0	0,5	0,8
Neumología	2,5	2,6	0,8	1,0
Neurología	2,1	2,3	0,7	0,9
Oncología Médica	0,9	1,1	0,3	0,4
Psiquiatría	3,4	3,0	1,2	1,1
Rehabilitación	1,5	2,3	0,5	0,9
Reumatología	1,7	1,2	0,6	0,5
Anestesiología y Reanimación	11,2	9,6	3,8	3,7
Angiología y C. Vascular	0,0	0,9	0,0	0,3
C. Cardiovascular	1,3	0,7	0,5	0,3
C. General y A. Digestivo	7,0	8,1	2,4	3,1
C. Maxilofacial	0,9	0,7	0,3	0,3
C. Pediátrica	0,4	0,9	0,1	0,3
C. Plástica y Reparadora	0,0	0,8	0,0	0,3
C. Torácica	0,8	0,4	0,3	0,2
Neurocirugía	1,1	1,1	0,4	0,4
Oftalmología	5,1	6,1	1,7	2,4
Otorrinolaringología	4,6	4,5	1,6	1,7
Traumatología y C. Ortopédica	8,5	8,0	2,9	3,1
Urología	3,2	3,9	1,1	1,5
Pediatría	5,1	6,2	1,7	2,4
Obstetricia y Ginecología	7,8	9,2	2,7	3,6
Medicina Intensiva	4,6	3,3	1,6	1,3
Análisis Clínicos	4,4	4,5	1,5	1,7
Anatomía Patológica	3,0	2,6	1,0	1,0
Bioquímica Clínica	0,4	1,1	0,1	0,4
Farmacia Hospitalaria	2,1	1,9	0,7	0,7
Farmacología Clínica	0,8	0,2	0,3	0,1
Inmunología	0,4	0,4	0,1	0,2
Medicina Nuclear	0,8	0,6	0,3	0,3
M. Preventiva y Salud Pública	1,1	0,8	0,4	0,3
Medicina del Trabajo	0,2	0,3	0,1	0,1
Microbiología y Parasitología	1,7	1,9	0,6	0,7
Neurofisiología Clínica	0,9	0,8	0,3	0,3
Oncología Radioterápica	1,1	0,7	0,4	0,3
Radiodiagnostico	7,2	7,4	2,5	2,9
Radiofísica Hospitalaria	0,9	0,2	0,3	0,1
Otros Facultativos (**)	2,3	2,4	0,8	0,9
<b>TOTAL FACULTATIVOS</b>	<b>129,5</b>	<b>132,6</b>	<b>44,2</b>	<b>51,2</b>

(\*) Incluidos conciertos sustitutorios.  
Son datos a 31.12.00.

**FACULTATIVOS POR ESPECIALIDAD**





**CASTILLA-LA MANCHA**



# MAPA DE ASISTENCIA ESPECIALIZADA COMUNIDAD AUTONOMA DE CASTILLA-LA MANCHA



## LEYENDA:

- Límite de Comunidad Autónoma
- Límite de Area de Salud
- ..... Límite de provincia no coincidente con el Area de Salud
- Area de Salud
- ▲ Centro de Especialidades
- Hospital

**DATOS SOCIODEMOGRAFICOS DE LAS COMUNIDADES AUTONOMAS**

	NACIONAL	%	C.-LA MANCHA	%
POBLACION PADRON 1996 (1)	39.669.394		1.712.529	
POBLACION TARJETA SANITARIA INDIVIDUAL (2)			1.693.318	99
De 0 a 14 años			266.539	16
De 15-64 años			1.066.849	63
65 años y más			359.930	21
DENSIDAD DE POBLACION (3)	78		22	
TASA DE NATALIDAD (4)	9,6		9,4	
TASA BRUTA DE MORTALIDAD INFANTIL (4)	9,4		9,7	
TASA DE PARO (5)	13,0		12,0	
RENTA FAMILIAR DISPONIBLE / habitante * (6)	100		94,5	
PRODUCTO INTERIOR BRUTO / habitante (6)	100		80,3	
(*) Poder de compra				

*Fuentes:*

(1) INE. Padrón de 1996.

(2) Subdirección General de Atención Primaria. TIS 2000.

(3) Elaboración propia a partir de Padrón 1996 y extensión superficial por Comunidad Autónoma.

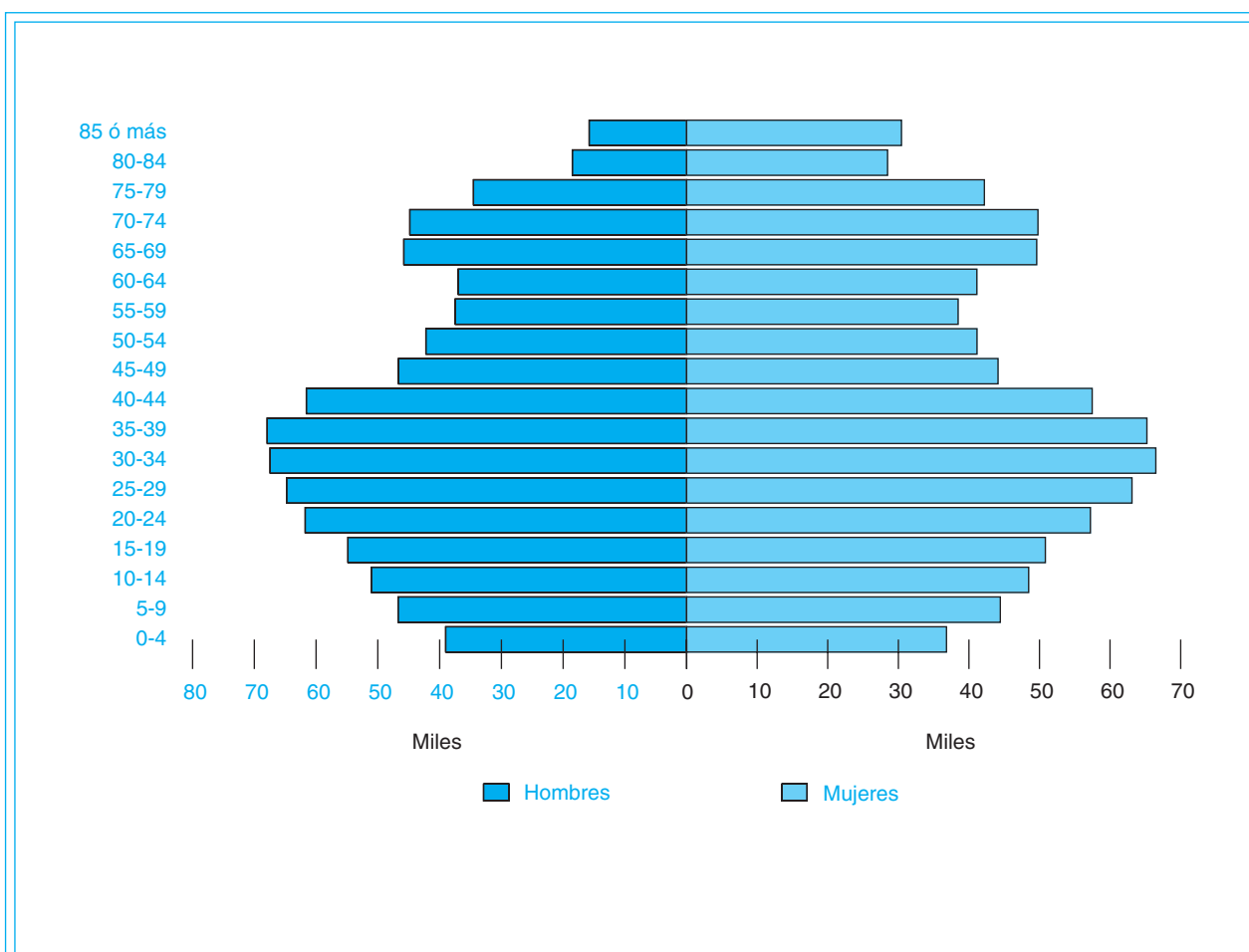
(4) INE. Movimiento Natural de la Población 1999 (Cifras provisionales)1\*1000 Hab.

(5) INE. Encuesta de población activa 4.º trimestre 2001.

(6) Cuadernos de Información Económica, Marzo/Abril 1998. FIES (Fondo de Investigación Económica y Social).

**DATOS SOCIODEMOGRAFICOS**

PIRAMIDE DE POBLACION



Fuente: Elaboración propia a partir de la Tarjeta Sanitaria Individual 2000.

COMUNIDAD AUTONOMA DE CASTILLA-LA MANCHA

**CAMAS INSTALADAS ENTIDADES PUBLICAS Y PRIVADAS, según C. Hospitales/99 (Mº SANIDAD y C.) y de la Subdirección General de Desarrollo 2001 (INSALUD)**

		INSALUD (*)	PUBLICAS (**) O.Entidades	OTRAS (***)	TOTAL
ALBACETE	Agudos	860	0	140	1.000
	M/L Estancia	0	96	0	96
	<b>TOTAL</b>	860	96	140	1.096
CIUDAD REAL	Agudos	1.139	0	148	1.287
	M/L Estancia	0	90	0	90
	<b>TOTAL</b>	1.139	90	148	1.377
CUENCA	Agudos	411	0	79	490
	M/L Estancia	0	0	0	0
	<b>TOTAL</b>	411	0	79	490
GUADALAJARA	Agudos	410	0	110	520
	M/L Estancia	0	384	0	384
	<b>TOTAL</b>	410	384	110	904
TOLEDO	Agudos	1.023	131	90	1.244
	M/L Estancia	227	115	0	342
	<b>TOTAL</b>	1.250	246	90	1.586
CASTILLA LA MANCHA	Agudos	3.843	131	567	4.541
	M/L Estancia	227	685	0	912
	<b>TOTAL</b>	4.070	816	567	5.453
I N S A L U D	Agudos	38.571	2.296	12.809	53.676
	M/L Estancia	642	5.396	4.077	10.115
	<b>TOTAL</b>	39.213	7.692	16.886	63.791

**CAMAS INSTAL./1000 ENTIDADES PUBLICAS Y PRIVADAS, según C. Hospitales/99 (Mº SANIDAD y C.) y de la Subdirección General de Desarrollo 2001 (INSALUD)**

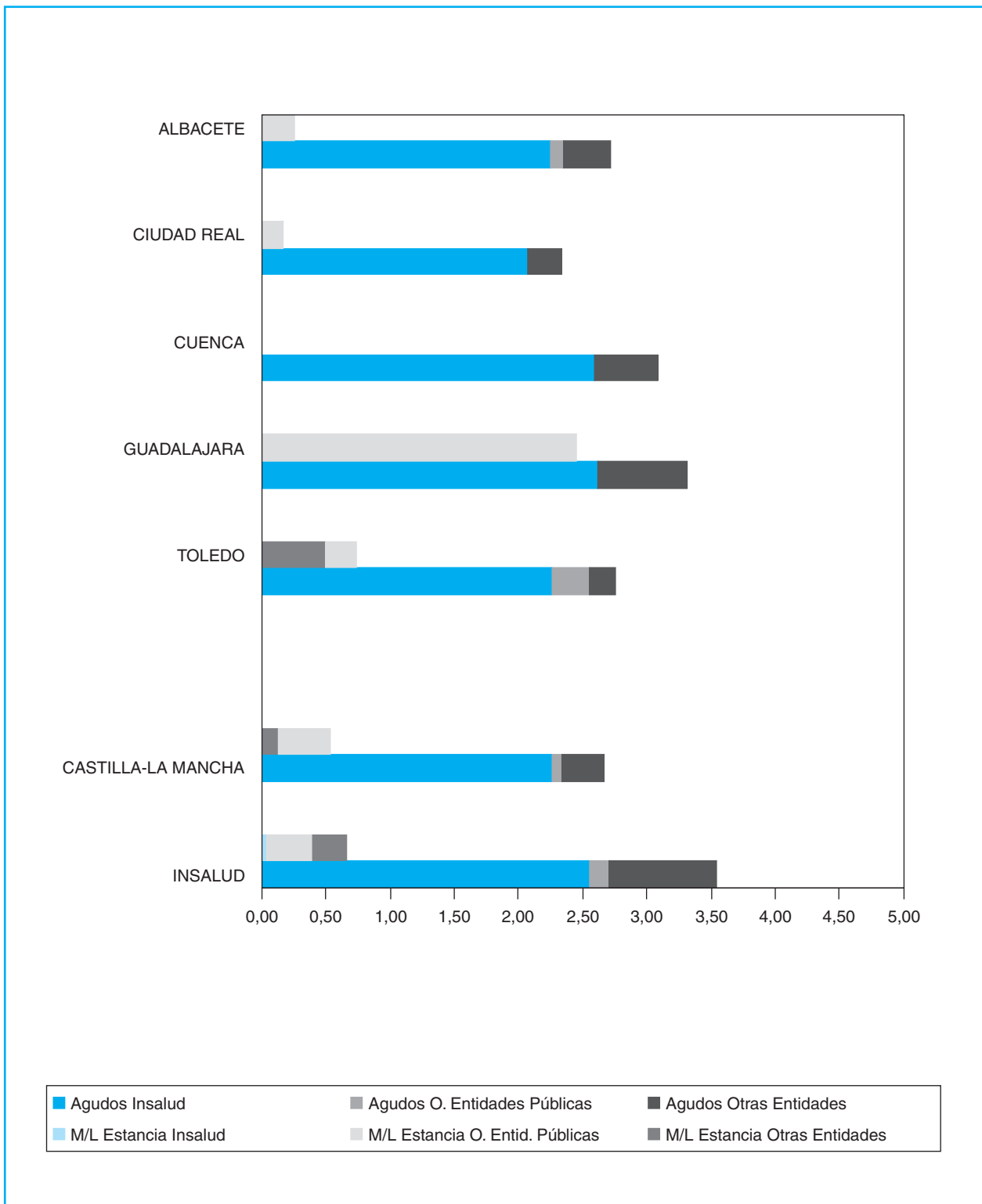
		INSALUD (*)	PUBLICAS (**) O.Entidades	OTRAS (***)	TOTAL
ALBACETE	Agudos	2,2	0,0	0,4	2,6
	M/L Estancia	0,0	0,3	0,0	0,3
	<b>TOTAL</b>	2,2	0,3	0,4	2,9
CIUDAD REAL	Agudos	2,1	0,0	0,3	2,3
	M/L Estancia	0,0	0,2	0,0	0,2
	<b>TOTAL</b>	2,1	0,2	0,3	2,5
CUENCA	Agudos	2,6	0,0	0,5	3,1
	M/L Estancia	0,0	0,0	0,0	0,0
	<b>TOTAL</b>	2,6	0,0	0,5	3,1
GUADALAJARA	Agudos	2,6	0,0	0,7	3,3
	M/L Estancia	0,0	2,4	0,0	2,4
	<b>TOTAL</b>	2,6	2,4	0,7	5,8
TOLEDO	Agudos	2,3	0,3	0,2	2,7
	M/L Estancia	0,5	0,3	0,0	0,7
	<b>TOTAL</b>	2,8	0,5	0,2	3,5
CASTILLA LA MANCHA	Agudos	2,3	0,1	0,3	2,7
	M/L Estancia	0,1	0,4	0,0	0,5
	<b>TOTAL</b>	2,4	0,5	0,3	3,2
I N S A L U D	Agudos	2,5	0,2	0,8	3,5
	M/L Estancia	0,04	0,4	0,3	0,7
	<b>TOTAL</b>	2,6	0,5	1,1	4,2

(\*) Incluidos Concierdos Sustitutorios.

(\*\*) No incluido Mº Defensa.

(\*\*\*) Mº Defensa, Mut. Acc. Trabajo, Privadas Benéficas y no Benéficas **CAMAS (Entidades PUBLICAS Y PRIVADAS)**

**CAMAS/1000 HABITANTES**



**CAMAS (Entidades PÚBLICAS Y PRIVADAS)**

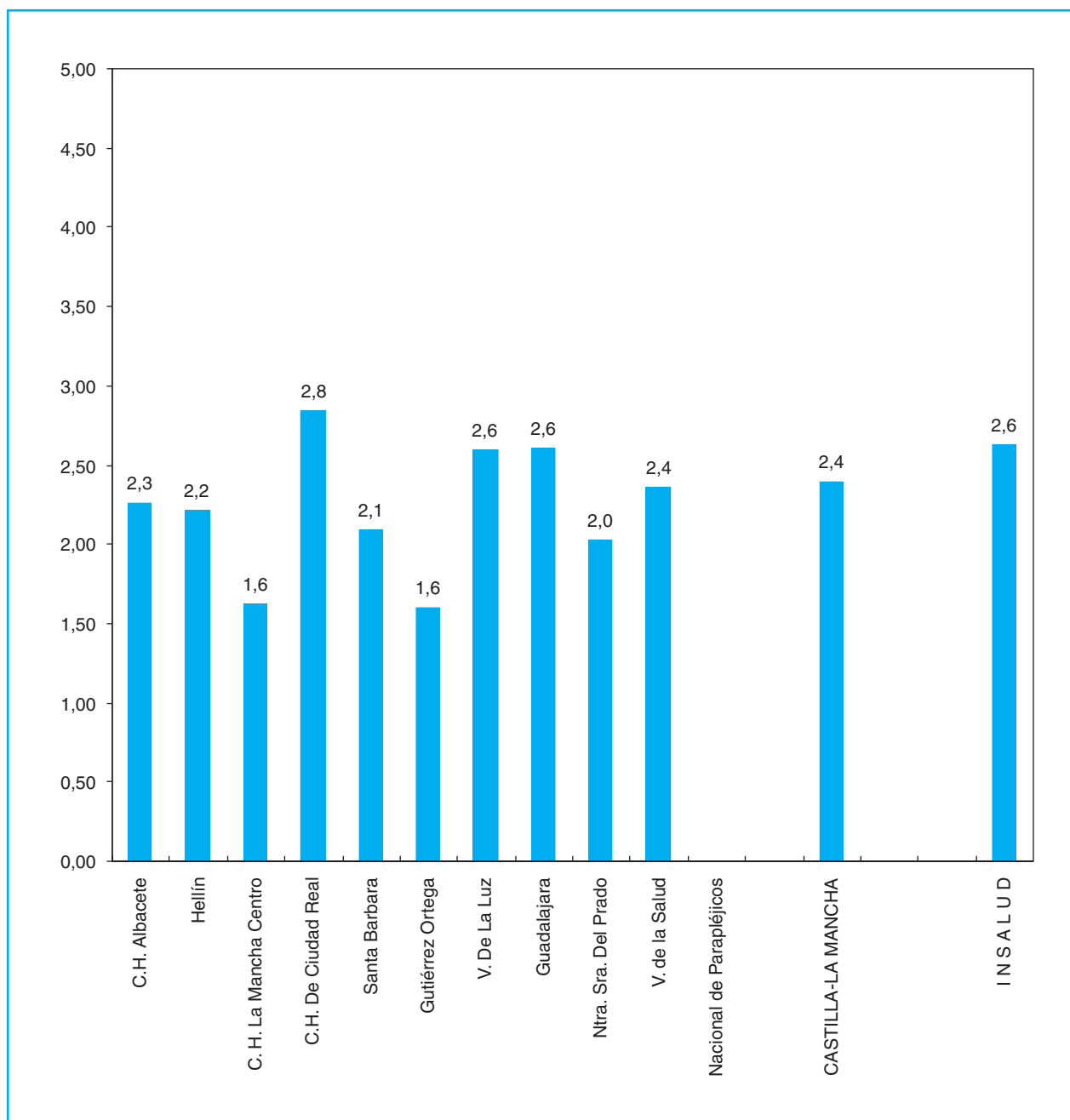
**RELACION DE RECURSOS DE ASISTENCIA ESPECIALIZADA DEL INSALUD  
Y CONCIERTOS SUSTITUTORIOS  
(Tanto de Agudos como de Media y Larga Estancia)**

AREA	HOSPITALES INSALUD	GRUPO	POBLACION ADSCRITA (**)	CAMAS INST.	CENTROS DE ESPECIALIDADES
I	C.H. DE ALBACETE	3	324.566	732	
	H. GENERAL DE ALBACETE H. NTRA. SRA. PERPETUO SOCORRO H. DE HELLIN	1	57.963	128	
II	H. LA MANCHA CENTRO H. GRAL. LA MANCHA CENTRO H. VIRGEN DE ALTAGRACIA	2	226.522	368	C. E. DE QUINTANAR C. E. DE TOMELLOSO C. E. DE VILLACAÑAS
III	C. H. DE CIUDAD REAL	2	174.345	495	C. E. DE CIUDAD REAL
	H. Nª Sª DE ALARCOS H. VIRGEN DEL CARMEN	1	82.817	173	C. E. PUERTOLLANO (PUERTOLLANO)
	H. SANTA BARBARA (PUERTOLLANO) H. J.GUTIERREZ ORTEGA (VALDEPEÑAS)	1	71.759	103	
IV	H. GRAL. V. DE LA LUZ (CUENCA)	2	158.604	411	
V	H. GRAL. DE GUADALAJARA	2	156.951	410	C. E. GUADALAJARA
VI	H. N. SRA. DEL PRADO (TALAVERA REINA)	2	136.745	268	C. R. SALUD PUBLICA (TALAVERA) C. E. FELIPE DIAZ LOPEZ (TALAVERA)
VII	H. VIRGEN DE LA SALUD (TOLEDO)	3	322.257	760	C. E. AVDA. DE BARBER (TOLEDO)
	H. VIRGEN DE LA SALUD				
	H. VIRGEN DEL VALLE (TOLEDO) H. NACIONAL DE PARAPLEJICOS	5		222	
	<b>T O T A L</b>		<b>1.712.529</b>	<b>4.070</b>	

(\*\*) Elaboración propia a partir del Padrón 1996. S. G. de Desarrollo 2001.



**CAMAS/1000 HABITANTES**



— Nacional de Parapléjicos: Camas incluidas en la Comunidad.

**CAMAS INSTALADAS (INSALUD)**

INFRAESTRUCTURA - CARTERA DE SERVICIOS

AREA SANITARIA PROVINCIA GRUPO	C. H. Albacete	Hellín	C. H. La Mancha Centro	C. H. Ciudad Real	Santa Bárbara	Gutiérrez Ortega	Virgen de la Luz	Guadalajara
	I	I	II	III	III	III	IV	V
	AB	AB	CR	CR	CR	CR	CU	GU
GRUPO	3	1	2	2	1	1	2	2
<b>INFRAESTRUCTURA</b>								
Camas instaladas	732	128	368	495	173	103	411	410
Quirófanos instalados	15	4	9	12	5	3	8	11
Paritorios	2	1	4	3	2	2	2	1
Oncohematológico: P. H. Día	7	1	6	10	5	0	8	6
Sida: P. H. Día	2	0	0	0	0	0	1	1
Psiquiátrico: P. H. Día	0	0	0	15	0	0	0	12
Geriátrico: P. H. Día	10	0	0	0	0	0	0	20
Otros Médicos: P. H. Día	0	0	0	2	5	0	2	0
Quirúrgicos: P. H. Día	0	0	0	12	0	0	0	0
Locales de consulta	114	22	51	72	30	23	54	53
<b>EQUIPAMIENTO/TECNOLOGIA</b>								
Sala Convencional de Rx	12	3	6	7	3	3	6	5
Telemando Rx	3	1	4	4	2	1	3	0
Arco Multifuncional de Rx	3	0	1	1	0	0	0	0
Equipo radioquirúrgico	5	1	3	3	1	1	2	0
Ecógrafos Servicio de Radiología	6	1	3	4	2	1	4	2
Ecógrafos Servicio de Cardiología	2	1	2	1	2	0	1	1
Ecógrafos Otros Servicios	11	1	7	5	4	3	9	3
Mamógrafos	1	1	2	2	1	1	1	1
TC	2	0	2	1	1	1	1	2
RM	0	0	0	0	0	0	0	0
Angiógrafos Digitales	1	0	0	1	0	0	0	0
Salas de Hemodinamia	0	0	0	0	0	0	0	0
Acelerador Lineal	0	0	0	0	0	0	0	0
Bomba de Cobalto	0	0	0	0	0	0	0	0
Planificadores	0	0	0	0	0	0	0	0
Simuladores	0	0	0	0	0	0	0	0
Gammacámaras	0	0	0	2	0	0	0	0
Litotricia	1	0	0	0	0	0	0	0

## INFRAESTRUCTURA - CARTERA DE SERVICIOS

AREA SANITARIA PROVINCIA GRUPO	N. S. del Prado	Virgen de la Salud	Nacional de Parapléjicos	TOTAL C.-LA MANCHA
	VI TO 2	VII TO 3	VII TO 5	
<b>INFRAESTRUCTURA</b>				
Camas instaladas	268	760	222	<b>4070</b>
Quirófanos instalados	7	14	1	<b>89</b>
Paritorios	2	3	0	<b>22</b>
Oncohematológico: P. H. Día	4	8	0	<b>55</b>
Sida: P. H. Día	0	4	0	<b>8</b>
Psiquiátrico: P. H. Día	15	0	0	<b>42</b>
Geriátrico: P. H. Día	0	9	0	<b>39</b>
Otros Médicos: P. H. Día	2	0	0	<b>11</b>
Quirúrgicos: P. H. Día	3	0	0	<b>15</b>
Locales de consulta	34	100	4	<b>557</b>
<b>EQUIPAMIENTO/TECNOLOGIA</b>				
Sala Convencional de Rx	4	12	1	<b>62</b>
Telemando Rx	1	2	2	<b>23</b>
Arco Multifuncional de Rx	2	0	2	<b>9</b>
Equipo radioquirúrgico	3	5	0	<b>24</b>
Ecógrafos Servicio de Radiología	2	5	1	<b>31</b>
Ecógrafos Servicio de Cardiología	1	3	0	<b>14</b>
Ecógrafos Otros Servicios	1	8	0	<b>52</b>
Mamógrafos	1	2	0	<b>13</b>
TC	1	1	0	<b>12</b>
RM	0	1	0	<b>1</b>
Angiógrafos Digitales	0	1	0	<b>3</b>
Salas de Hemodinamia	0	1	0	<b>1</b>
Acelerador Lineal	0	0	0	<b>0</b>
Bomba de Cobalto	0	0	0	<b>0</b>
Planificadores	0	0	0	<b>0</b>
Simuladores	0	0	0	<b>0</b>
Gammacámaras	0	0	0	<b>2</b>
Litotricia	0	0	0	<b>1</b>

INFRAESTRUCTURA - CARTERA DE SERVICIOS

	C. H. Albacete	Hellín	C. H. La Mancha Centro	C. H. Ciudad Real	Santa Bárbara	Gutiérrez Ortega	Virgen de la Luz	Guadalajara
AREA SANITARIA	I	I	II	III	III	III	IV	V
PROVINCIA	AB	AB	CR	CR	CR	CR	CU	GU
GRUPO	3	1	2	2	1	1	2	2
<b>AREA MEDICA</b>								
Alergología	Δ			Δ	Δ		Δ	Δ
Cardiología	Δ	Δ	Δ	Δ	Δ	Δ	Δ	Δ
Dermatología	Δ	Δ	Δ	Δ	Δ	Δ	Δ	Δ
Digestivo	Δ	Δ	Δ	Δ	Δ	Δ	Δ	Δ
Endocrinología y Nutrición	Δ		Δ	Δ	Δ	Δ	Δ	Δ
Geriatría	Δ						Δ	Δ
Hematología y Hemoterapia	Δ	Δ	Δ	Δ	Δ		Δ	Δ
Medicina Interna	Δ	Δ	Δ	Δ	Δ	Δ	Δ	Δ
Nefrología	Δ			Δ		Δ	Δ	Δ
Neumología	Δ	Δ	Δ	Δ	Δ	Δ	Δ	Δ
Neurología	Δ		Δ	Δ			Δ	Δ
Oncología Médica	Δ		Δ	Δ			Δ	Δ
Psiquiatría	Δ		Δ	Δ	Δ	Δ	Δ	Δ
Rehabilitación	Δ	Δ	Δ	Δ	Δ		Δ	Δ
Reumatología	Δ			Δ		Δ	Δ	Δ
<b>AREA QUIRURGICA</b>								
Anestesiología, Reanimación	Δ	Δ	Δ	Δ	Δ	Δ	Δ	Δ
Angiología y C. Vascular	Δ							
Cirugía Cardíaca								
Cirugía General y Digestiva	Δ	Δ	Δ	Δ	Δ	Δ	Δ	Δ
Cirugía Maxilofacial	Δ							
Cirugía Ortopédica	Δ	Δ	Δ	Δ		Δ	Δ	Δ
Cirugía Pediátrica	Δ							
Cirugía Plástica y Reparadora								
Cirugía Torácica	Δ							
Neurocirugía	Δ			Δ				
Oftalmología	Δ	Δ	Δ	Δ	Δ	Δ	Δ	Δ
Otorrinolaringología	Δ	Δ	Δ	Δ	Δ	Δ	Δ	Δ
Traumatología	Δ	Δ	Δ	Δ	Δ	Δ	Δ	Δ
Urología	Δ	Δ	Δ	Δ	Δ	Δ	Δ	Δ
<b>AREA MATERNO-INFANTIL</b>								
Ginecología	Δ	Δ	Δ	Δ	Δ	Δ	Δ	Δ
Obstetricia	Δ	Δ	Δ	Δ	Δ	Δ	Δ	Δ
Pediatría	Δ	Δ	Δ	Δ	Δ	Δ	Δ	Δ

## INFRAESTRUCTURA - CARTERA DE SERVICIOS

AREA SANITARIA PROVINCIA GRUPO	N. S. del Prado	Virgen de la Salud	Nacional de Parapléjicos	TOTAL C.-LA MANCHA
	VI TO 2	VII TO 3	VII TO 5	
<b>AREA MEDICA</b>				
Alergología	Δ	Δ		7
Cardiología	Δ	Δ		10
Dermatología	Δ	Δ		10
Digestivo	Δ	Δ		10
Endocrinología y Nutrición	Δ	Δ		9
Geriatría	Δ	Δ		5
Hematología y Hemoterapia	Δ	Δ		9
Medicina Interna	Δ	Δ	Δ	11
Nefrología		Δ		6
Neumología	Δ	Δ		10
Neurología		Δ	Δ	8
Oncología Médica		Δ		6
Psiquiatría	Δ	Δ	Δ	10
Rehabilitación	Δ	Δ	Δ	10
Reumatología	Δ	Δ		7
<b>AREA QUIRURGICA</b>				
Anestesiología, Reanimación	Δ	Δ	Δ	11
Angiología y C. Vascular		Δ		2
Cirugía Cardíaca				0
Cirugía General y Digestiva	Δ	Δ	Δ	11
Cirugía Maxilofacial				1
Cirugía Pediátrica				9
Cirugía Ortopédica				1
Cirugía Plástica y Reparadora		Δ	Δ	2
Cirugía Torácica				1
Neurocirugía		Δ		3
Oftalmología	Δ	Δ		10
Otorrinolaringología	Δ	Δ		10
Traumatología	Δ	Δ	Δ	11
Urología	Δ	Δ	Δ	11
<b>AREA MATERNO-INFANTIL</b>				
Ginecología	Δ	Δ		10
Obstetricia		Δ		10
Pediatría	Δ	Δ	Δ	11

INFRAESTRUCTURA - CARTERA DE SERVICIOS

AREA SANITARIA PROVINCIA GRUPO	C. H. Albacete	Hellín	C. H. La Mancha Centro	C. H. Ciudad Real	Santa Bárbara	Gutiérrez Ortega	Virgen de la Luz	Guadalajara
	I AB 3	I AB 1	II CR 2	III CR 2	III CR 1	III CR 1	IV CU 2	V GU 2
<b>AREA SERVICIOS CENTRALES</b>								
Análisis Clínicos	Δ	Δ	Δ	Δ	Δ	Δ	Δ	Δ
Anatomía Patológica	Δ	Δ	Δ	Δ	Δ	Δ	Δ	Δ
Bioquímica Clínica	Δ	Δ	Δ	Δ	Δ	Δ	Δ	Δ
Dietética y Nutrición Clínica	Δ				Δ	Δ	Δ	Δ
Farmacia Hospitalaria	Δ	Δ	Δ	Δ	Δ	Δ	Δ	Δ
Farmacología Clínica	Δ							Δ
Genética								Δ
Inmunología				Δ				
Medicina Nuclear				Δ				
Medicina Preventiva	Δ		Δ	Δ	Δ		Δ	Δ
Microbiología	Δ	Δ	Δ	Δ	Δ	Δ	Δ	Δ
Neurofisiología Clínica	Δ			Δ	Δ		Δ	Δ
Oncología Radioterapica								
Prevención de Riesgos Laborales	Δ						Δ	
Radiodiagnóstico	Δ	Δ	Δ	Δ	Δ	Δ	Δ	Δ
<b>UNIDADES Y S. ESPECIALES</b>								
Unidad Coronaria	Δ			Δ				
Unidad Cuidados Intensivos	Δ	Δ	Δ	Δ			Δ	Δ
Unidad Cuidados Paliativos	Δ			Δ			Δ	
Unidad de Desintoxicación	Δ			Δ			Δ	Δ
Unidad de Diálisis	Δ		Δ	Δ		Δ	Δ	Δ
Unidad del Dolor	Δ		Δ			Δ	Δ	Δ
Unidad de Hemofilia		Δ					Δ	
Unidad de Infecciosas	Δ						Δ	Δ
Unidad de Urgencias	Δ	Δ	Δ	Δ	Δ	Δ	Δ	Δ
Cirugía Neonatológica	Δ							
Ortopedia Infantil	Δ							
Unidad de Quemados								
U. Cuidados Intensivos Pediátricos	Δ							
U. Neonatología	Δ			Δ				Δ
U. Planificación Familiar		Δ		Δ	Δ		Δ	Δ
U. Reproducción Humana	Δ							
Banco de Huesos				Δ				
Banco de Piel								
Banco de Sangre	Δ			Δ	Δ	Δ	Δ	Δ
Banco de Semen								

## INFRAESTRUCTURA - CARTERA DE SERVICIOS

AREA SANITARIA PROVINCIA GRUPO	N. S. del Prado	Virgen de la Salud	Nacional de Parapléjicos	TOTAL C.-LA MANCHA
	VI TO 2	VII TO 3	VII TO 5	
<b>AREA SERVICIOS CENTRALES</b>				
Análisis Clínicos	Δ	Δ	Δ	11
Anatomía Patológica	Δ	Δ		9
Bioquímica Clínica	Δ	Δ	Δ	11
Dietética y Nutrición Clínica				5
Farmacia Hospitalaria	Δ	Δ	Δ	11
Farmacología Clínica		Δ		3
Genética		Δ	Δ	3
Inmunología				1
Medicina Nuclear				1
Medicina Preventiva	Δ	Δ		8
Microbiología		Δ	Δ	10
Neurofisiología Clínica	Δ	Δ		7
Oncología Radioterápica				0
Prevención de Riesgos Laborales	Δ			3
Radiodiagnóstico	Δ	Δ	Δ	11
<b>UNIDADES Y S. ESPECIALES</b>				
Unidad Coronaria		Δ		3
Unidad Cuidados Intensivos	Δ	Δ	Δ	9
Unidad Cuidados Paliativos		Δ		4
Unidad de Desintoxicación	Δ			5
Unidad de Diálisis		Δ		7
Unidad del Dolor			Δ	6
Unidad de Hemofilia				2
Unidad de Infecciosas				3
Unidad de Urgencias	Δ	Δ		10
Cirugía Neonatológica				1
Ortopedia Infantil		Δ		2
Unidad de Quemados				0
U. Cuidados Intensivos Pediátricos		Δ		2
U. Neonatología	Δ	Δ		5
U. Planificación Familiar	Δ	Δ		7
U. Reproducción Humana				1
Banco de Huesos				1
Banco de Piel				0
Banco de Sangre	Δ	Δ		8
Banco de Semen				0

CARTERA DE SERVICIOS

INFRAESTRUCTURA - CARTERA DE SERVICIOS

AREA SANITARIA PROVINCIA GRUPO	C. H. Albacete	Hellín	C. H. La Mancha Centro	C. H. Ciudad Real	Santa Bárbara	Gutiérrez Ortega	Virgen de la Luz	Guadalajara
	I AB 3	I AB 1	II CR 2	III CR 2	III CR 1	III CR 1	IV CU 2	V GU 2
<b>DOCENCIA E INVESTIGACION</b>								
Docencia Medicina Pregrado								△
Docencia Enfermería Pregrado	△			△	△		△	△
Docencia Residentes	△	△		△	△		△	△
Unidad de Cirugía Experimental	△							△
Unidad de Investigación	△			△			△	△
<b>T. DIAGNOSTICAS Y TERAPEUTICAS</b>								
Implante Coclear								
Radiología Intervencionista	△		△	△			△	△
Trasplante Corazón								
Trasplante Córnea			△					
Trasplante Hígado								
Trasplante Médula ósea								
Trasplante Páncreas								
Trasplante Pulmón								
Trasplante Riñón								
Otros Trasplantes								
Vasectomía	△	△	△	△	△	△	△	△
Vitrectomía	△		△	△		△		
Inseminación Artificial	△							
Fertilización In Vitro								
Inyección Intracitopl. de Esperm.								
Interrupción Voluntaria Embarazo	△							
Genética Molecular								
Densitometría Osea								
Estudios del Sueño	△		△				△	
Potenciales Evocados	△		△	△	△		△	△
Braquiterapia								
Cobaltoterapia								
Radiocirugía								
Hemodinamia Diagnóstica								
Hemodinamia Terapéutica								
Diálisis Peritoneal	△			△			△	△



## INFRAESTRUCTURA - CARTERA DE SERVICIOS

AREA SANITARIA PROVINCIA GRUPO	N. S. del Prado	Virgen de la Salud	Nacional de Parapléjicos	TOTAL C.-LA MANCHA
	VI TO 2	VII TO 3	VII TO 5	
<b>DOCENCIA E INVESTIGACION</b>				
Docencia Medicina Pregrado				1
Docencia Enfermería Pregrado		△	△	7
Docencia Residentes	△	△	△	9
Unidad de Cirugía Experimental				2
Unidad de Investigación		△		5
<b>T. DIAGNOSTICAS Y TERAPEUTICAS</b>				
Implante Coclear				0
Radiología Intervencionista	△	△		7
Trasplante Corazón				0
Trasplante Córnea				1
Trasplante Hígado				0
Trasplante Médula ósea				0
Trasplante Páncreas				0
Trasplante Pulmón				0
Trasplante Riñón				0
Otros Trasplantes				0
Vasectomía	△	△	△	11
Vitrectomía		△		5
Inseminación Artificial				1
Fertilización In Vitro				0
Inyección Intracitopl. de Esperm.	0			0
Interrupción Voluntaria Embarazo				1
Genética Molecular		△	△	2
Densitometría Osea				0
Estudios del Sueño	△	△		5
Potenciales Evocados		△		7
Braquiterapia				0
Cobaltoterapia				0
Radiocirugía				0
Hemodinamia Diagnóstica		△		1
Hemodinamia Terapéutica		△		1
Díalisis Peritoneal		△		5

DISTRIBUCION DE RECURSOS HUMANOS, GESTIONADOS Y ADMINISTRADOS

HOSPITALES INSALUD	Facultativos (**)	Sanitario (no facult.)	No Sanitario	TOTAL
C.H. Albacete	361	1.144	606	2.111
Hellín	60	200	89	349
ALBACETE	421	1.344	695	2.460
C. H. La Mancha Centro	189	633	280	1.102
C.H. De Ciudad Real	248	810	444	1.502
Santa Barbara	85	261	138	484
Gutierrez Ortega	61	210	130	401
CIUDAD REAL	583	1.914	992	3.489
V. De La Luz	176	609	316	1.101
CUENCA	176	609	316	1.101
Guadalajara	189	647	363	1.199
GUADALAJARA	189	647	363	1.199
N. Sra. del Prado	140	423	249	812
V. de la Salud	351	1.200	718	2.269
Nacional de Paraplejicos	39	303	303	645
TOLEDO	530	1.926	1.270	3.726
<b>CASTILLA - LA MANCHA</b>	<b>1.899</b>	<b>6.440</b>	<b>3.636</b>	<b>11.975</b>

Fuente:

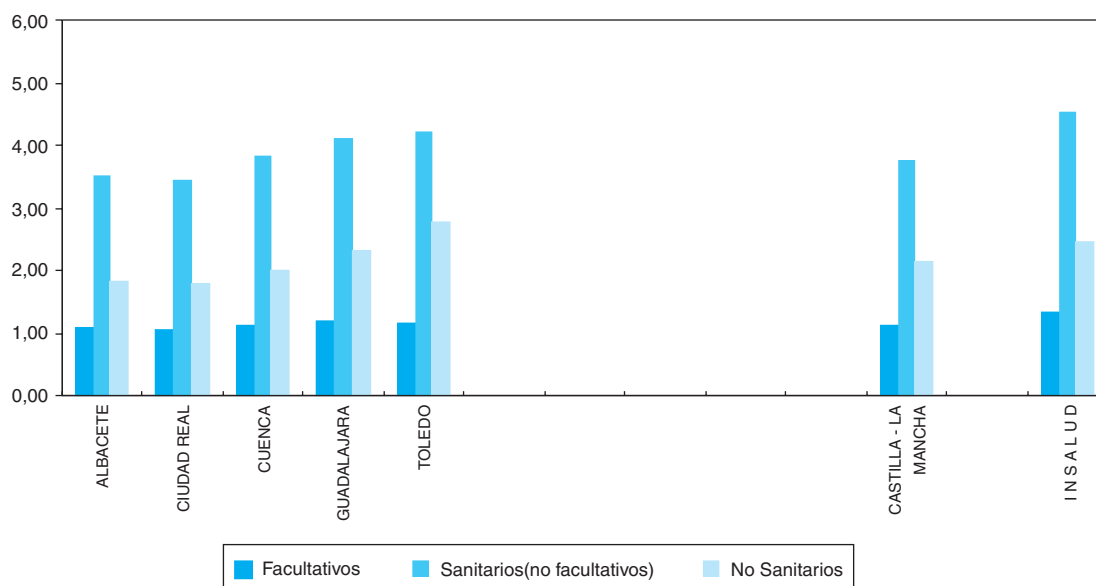
Elaboración propia a partir de los datos de la S.G. Gestión de Personal y los Hospitales con concierto sustitutorio.

(\*\*) Incluidos especialistas de cupo, no incluidos médicos residentes.

Son datos a 31.12.00.

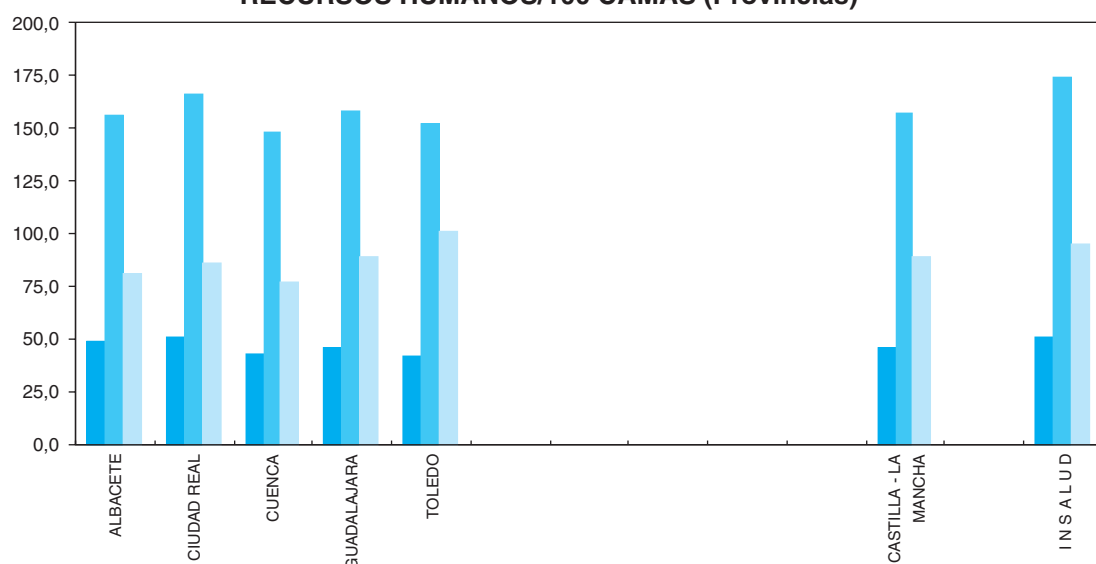
RECURSOS HUMANOS

**RECURSOS HUMANOS/1000 HABITANTES (Provincias)**



PROVINCIAS	R. HUMANOS/1000 HABITANTES			R. HUMANOS/100 CAMAS		
	Facultativos	Sanitarios (no facult.)	No Sanit.	Facultativos	Sanitarios (no facult.)	No Sanit.
ALBACETE	1,1	3,5	1,8	49,0	156,3	80,8
CIUDAD REAL	1,0	3,4	1,8	50,7	166,3	86,2
CUENCA	1,1	3,8	2,0	42,8	148,2	76,9
GUADALAJARA	1,2	4,1	2,3	46,1	157,8	88,5
TOLEDO	1,2	4,2	2,8	42,0	152,5	100,6
<b>CASTILLA - LA MANCHA</b>	<b>1,1</b>	<b>3,8</b>	<b>2,1</b>	<b>46,4</b>	<b>157,3</b>	<b>88,8</b>
<b>INSALUD</b>	<b>1,3</b>	<b>4,5</b>	<b>2,4</b>	<b>51,5</b>	<b>174,8</b>	<b>94,6</b>

**RECURSOS HUMANOS/100 CAMAS (Provincias)**

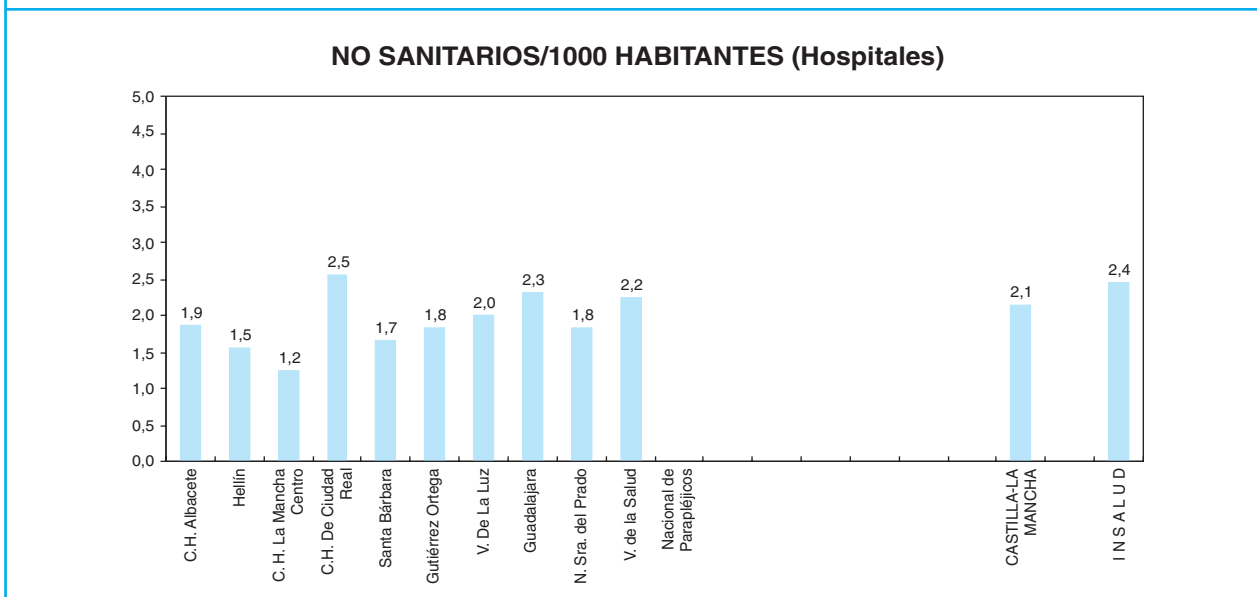
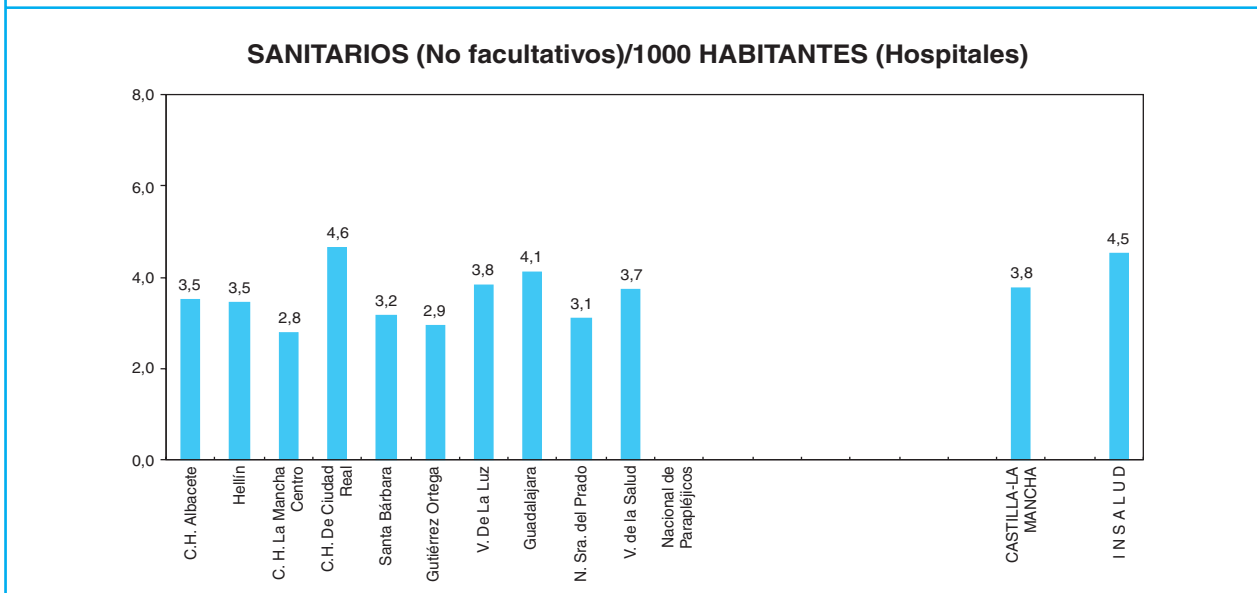
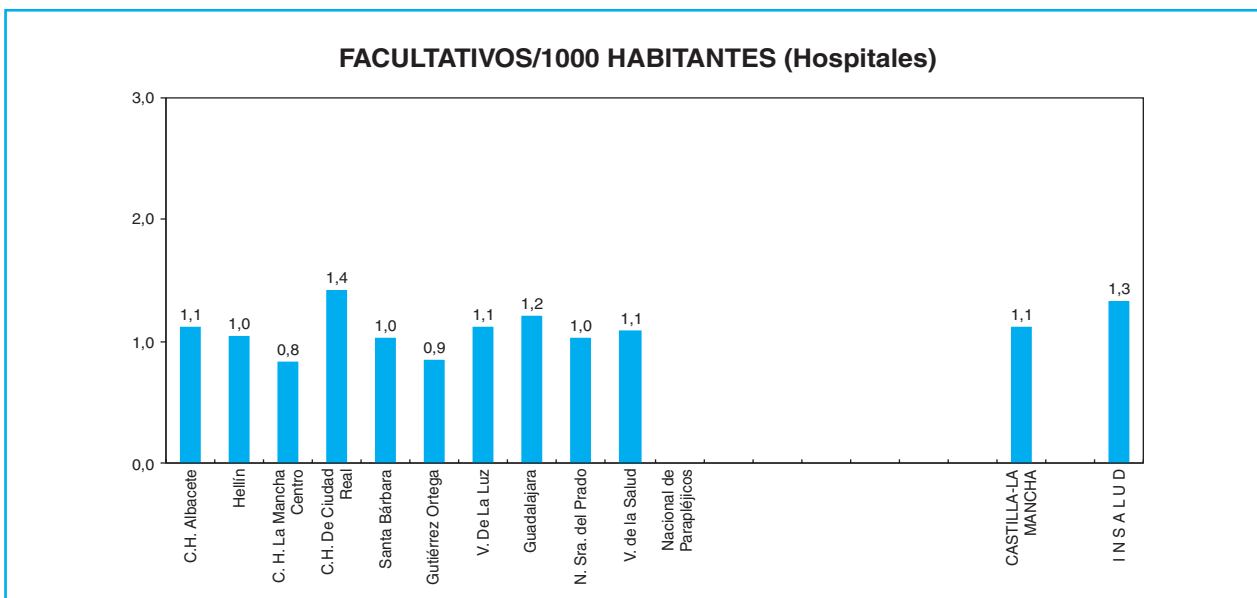


Fuente: S.G. Gestión Personal.

(\*\*) Incluidos especialistas de cupo, no incluidos médicos residentes.  
Son datos a 31.12.00.

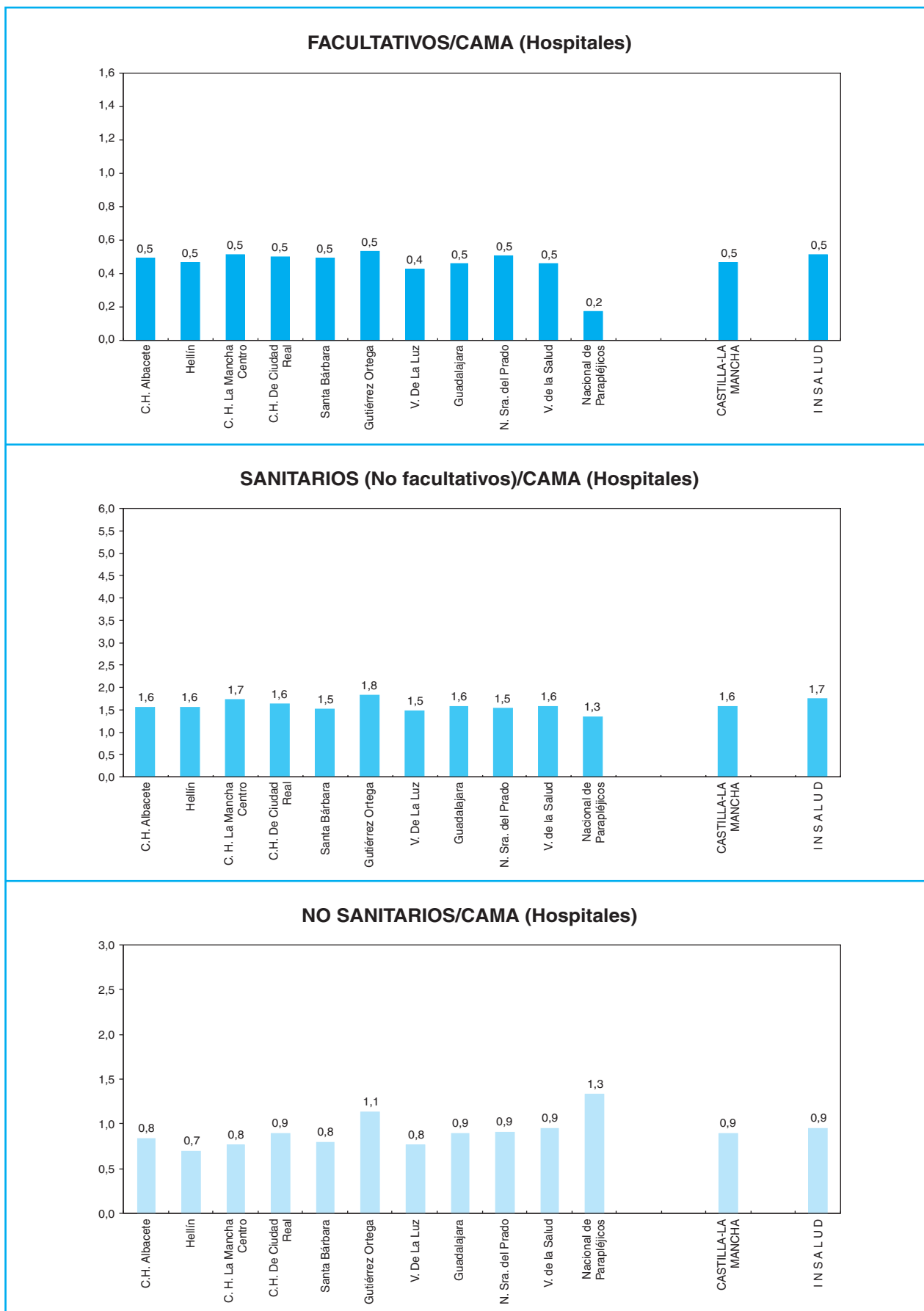
**RECURSOS HUMANOS**

COMUNIDAD AUTONOMA DE CASTILLA-LA MANCHA



— Nacional Parapléjicos. Personal incluido en la Comunidad.  
 Son datos a 31.12.00.

RECURSOS HUMANOS



Son datos a 31.12.00.

RECURSOS HUMANOS

COMUNIDAD AUTONOMA DE CASTILLA-LA MANCHA

DISTRIBUCION DE FACULTATIVOS POR ESPECIALIDAD

AREA SANITARIA PROVINCIA GRUPO	C. H. Albacete	Hellín	C. H. La Mancha Centro	C. H. Ciudad Real	Santa Bárbara	Gutiérrez Ortega	Virgen de la Luz	Guadalajara
	I	I	II	III	III	III	IV	V
	AB	AB	CR	CR	CR	CR	CU	GU
	3	1	2	2	1	1	2	2
Alergología	3	0	0	3	1	0	2	2
Cardiología	12	1	7	8	2	1	7	6
Dermatología	6	1	2	4	2	1	3	3
Aparato Digestivo	12	2	7	6	3	1	5	7
Endocrinología y Nutrición	5	0	2	4	1	1	3	2
Geriatría	3	0	0	0	0	0	1	3
Hematología y Hemoterapia	9	2	1	5	2	1	5	7
Medicina Familiar y Comunitaria	11	5	14	1	6	4	8	4
Medicina Interna	18	7	11	9	7	5	10	5
Nefrología	8	0	0	6	0	1	4	6
Neumología	10	1	3	3	1	1	3	5
Neurología	6	0	3	6	0	0	3	4
Oncología Médica	4	0	2	4	0	0	2	3
Psiquiatría	2	0	2	9	2	1	4	4
Rehabilitación	8	1	5	3	2	1	3	5
Reumatología	4	0	0	4	0	1	2	2
Anestesiología y Reanimación	27	6	15	12	5	4	11	10
Angiología y C. Vascular	5	0	0	3	0	0	0	0
C. Cardiovascular	0	0	0	0	0	0	0	0
C. General y A. Digestivo	19	5	16	15	7	6	12	14
C. Maxilofacial	1	0	0	0	0	0	0	0
C. Pediátrica	3	0	0	0	0	0	0	0
C. Plástica y Reparadora	1	0	0	0	0	0	0	0
C. Torácica	1	0	0	0	0	0	0	0
Neurocirugía	3	0	0	0	0	0	0	0
Oftalmología	18	4	12	12	3	4	7	6
Otorrinolaringología	13	2	9	12	3	1	6	7
Traumatología y C. Ortopédica	21	3	16	11	6	5	10	11
Urología	12	2	6	8	5	4	7	6
Pediatría	14	4	7	8	4	3	7	9
Obstetricia y Ginecología	24	5	15	16	8	7	13	14
Medicina Intensiva	11	0	5	9	0	0	7	5
Análisis Clínicos	13	3	9	14	4	2	9	7
Anatomía Patológica	8	1	3	7	2	1	4	5
Bioquímica Clínica	3	0	0	1	1	0	0	4
Farmacia Hospitalaria	5	1	3	6	1	1	3	4
Farmacología Clínica	3	0	0	1	0	0	0	0
Inmunología	1	0	0	1	0	0	0	0
Medicina Nuclear	0	0	0	3	0	0	0	0
M. Preventiva y Salud Pública	2	0	1	1	1	0	1	2
Medicina del Trabajo	0	0	0	0	0	0	1	0
Microbiología y Parasitología	5	1	2	3	1	1	2	3
Neurofisiología Clínica	2	0	0	2	1	0	2	1
Oncología Radioterápica	0	0	0	0	0	0	0	0
Radiodiagnostico	19	3	8	10	4	3	9	11
Radiofísica Hospitalaria								
Otros Facultativos (**)	4	0	2	18	0	0	0	2
<b>TOTAL FACULTATIVOS</b>	<b>359</b>	<b>60</b>	<b>188</b>	<b>248</b>	<b>85</b>	<b>61</b>	<b>176</b>	<b>189</b>

(\*\*) Especialistas no especificados.  
Son datos a 31.12.00.

FACULTATIVOS POR ESPECIALIDAD

## DISTRIBUCION DE FACULTATIVOS POR ESPECIALIDAD

AREA SANITARIA PROVINCIA GRUPO	N. S. del Prado	Virgen de la Salud	Nacional de Parapléjicos	TOTAL C.-LA MANCHA
	VI TO 2	VII TO 3	VII TO 5	
Alergología	1	4	0	16
Cardiología	4	15	0	63
Dermatología	2	5	0	29
Aparato Digestivo	2	14	0	59
Endocrinología y Nutrición	2	5	0	25
Geriatría	1	7	0	15
Hematología y Hemoterapia	3	8	0	43
Medicina Familiar y Comunitaria	12	25	1	91
Medicina Interna	8	16	7	103
Nefrología	0	5	0	30
Neumología	3	6	0	36
Neurología	2	8	1	33
Oncología Médica	0	5	0	20
Psiquiatría	2	5	1	32
Rehabilitación	3	9	11	51
Reumatología	2	3	0	18
Anestesiología y Reanimación	8	19	2	119
Angiología y C. Vascular	0	3	0	11
C. Cardiovascular	0	0	0	0
C. General y A. Digestivo	13	22	1	130
C. Maxilofacial	0	0	0	1
C. Pediátrica	0	0	0	3
C. Plástica y Reparadora	0	0	2	3
C. Torácica	0	1	0	2
Neurocirugía	0	4	0	7
Oftalmología	5	15	0	86
Otorrinolaringología	4	9	0	66
Traumatología y C. Ortopédica	12	20	2	117
Urología	4	10	2	66
Pediatría	6	13	1	76
Obstetricia y Ginecología	10	22	0	134
Medicina Intensiva	6	10	0	53
Análisis Clínicos	8	19	1	89
Anatomía Patológica	3	6	0	40
Bioquímica Clínica	0	0	0	9
Farmacia Hospitalaria	4	6	1	35
Farmacología Clínica	0	1	0	5
Inmunología	0	0	0	2
Medicina Nuclear	0	0	0	3
M. Preventiva y Salud Pública	1	1	0	10
Medicina del Trabajo	1	2	0	4
Microbiología y Parasitología	0	5	2	25
Neurofisiología Clínica	1	2	1	12
Oncología Radioterápica	0	0	0	0
Radiodiagnostico	7	19	2	95
Radiofísica Hospitalaria				0
Otros Facultativos (**)	0	0	1	27
<b>TOTAL FACULTATIVOS</b>	<b>140</b>	<b>349</b>	<b>39</b>	<b>1894</b>

(\*\*) Especialistas no especificados.  
Son datos a 31.12.00.

FACULTATIVOS POR ESPECIALIDAD

COMUNIDAD AUTONOMA DE CASTILLA-LA MANCHA

**ESPECIALISTAS**  
Por 100.000 Habitantes y 100 Camas

	ESPECIALISTAS / 100.000 HAB.		ESPECIALISTAS / 100 CAMAS	
	C.-LA MANCHA	INSALUD (*)	C.-LA MANCHA	INSALUD (*)
Alergología	0,9	1,0	0,4	0,4
Cardiología	3,7	4,3	1,5	1,7
Dermatología	1,7	2,1	0,7	0,8
Aparato Digestivo	3,4	3,6	1,4	1,4
Endocrinología y Nutrición	1,5	2,0	0,6	0,8
Geriatría	0,9	0,5	0,4	0,2
Hematología y Hemoterapia	2,5	3,0	1,1	1,2
Medicina Familiar y Comunitaria	5,3	4,8	2,2	1,9
Medicina Interna	6,0	6,4	2,5	2,5
Nefrología	1,8	2,0	0,7	0,8
Neumología	2,1	2,6	0,9	1,0
Neurología	1,9	2,3	0,8	0,9
Oncología Médica	1,2	1,1	0,5	0,4
Psiquiatría	1,9	3,0	0,8	1,1
Rehabilitación	3,0	2,3	1,2	0,9
Reumatología	1,1	1,2	0,4	0,5
Anestesiología y Reanimación	6,9	9,6	2,9	3,7
Angiología y C. Vascolar	0,6	0,9	0,3	0,3
C. Cardiovascular	0,0	0,7	0,0	0,3
C. General y A. Digestivo	7,6	8,1	3,2	3,1
C. Maxilofacial	0,1	0,7	0,0	0,3
C. Pediátrica	0,2	0,9	0,1	0,3
C. Plástica y Reparadora	0,2	0,8	0,1	0,3
C. Torácica	0,1	0,4	0,0	0,2
Neurocirugía	0,4	1,1	0,2	0,4
Oftalmología	5,0	6,1	2,1	2,4
Otorrinolaringología	3,9	4,5	1,6	1,7
Traumatología y C. Ortopédica	6,8	8,0	2,9	3,1
Urología	3,9	3,9	1,6	1,5
Pediatría	4,4	6,2	1,9	2,4
Obstetricia y Ginecología	7,8	9,2	3,3	3,6
Medicina Intensiva	3,1	3,3	1,3	1,3
Análisis Clínicos	5,2	4,5	2,2	1,7
Anatomía Patológica	2,3	2,6	1,0	1,0
Bioquímica Clínica	0,5	1,1	0,2	0,4
Farmacia Hospitalaria	2,0	1,9	0,9	0,7
Farmacología Clínica	0,3	0,2	0,1	0,1
Inmunología	0,1	0,4	0,0	0,2
Medicina Nuclear	0,2	0,6	0,1	0,3
M. Preventiva y Salud Pública	0,6	0,8	0,2	0,3
Medicina del Trabajo	0,2	0,3	0,1	0,1
Microbiología y Parasitología	1,5	1,9	0,6	0,7
Neurofisiología Clínica	0,7	0,8	0,3	0,3
Oncología Radioterápica	0,0	0,7	0,0	0,3
Radiodiagnostico	5,5	7,4	2,3	2,9
Radiofísica Hospitalaria	0,0	0,2	0,0	0,1
Otros Facultativos (**)	1,6	2,4	0,7	0,9
<b>TOTAL FACULTATIVOS</b>	<b>110,6</b>	<b>132,6</b>	<b>46,3</b>	<b>51,2</b>

(\*) Incluidos conciertos sustitutorios.  
Son datos a 31.12.00.



**CASTILLA Y LEON**



# MAPA DE ASISTENCIA ESPECIALIZADA COMUNIDAD AUTONOMA DE CASTILLA Y LEON



## LEYENDA:

- Límite de Comunidad Autónoma
- Límite de Area de Salud
- ..... Límite de provincia no coincidente con el Area de Salud
- Area de Salud
- ▲ Centro de Especialidades
- Hospital

DATOS SOCIODEMOGRAFICOS DE LAS COMUNIDADES AUTONOMAS

	NACIONAL	%	CAST. Y LEON	%
POBLACION PADRON 1996 (1)	39.669.394		2.508.496	
POBLACION TARJETA SANITARIA INDIVIDUAL (2)			2.381.870	95
De 0 a 14 años			283.920	12
De 15-64 años			1.545.116	65
65 años y más			552.834	23
DENSIDAD DE POBLACION (3)	78		27	
TASA DE NATALIDAD (4)	9,6		7,0	
TASA BRUTA DE MORTALIDAD (4)	9,4		10,4	
TASA DE PARO (5)	13,0		12,5	
RENTA FAMILIAR DISPONIBLE / habitante * (6)	100		102,8	
PRODUCTO INTERIOR BRUTO / habitante (6)	100		90,6	
(*) Poder de compra				

Fuentes:

(1) INE. Padrón de 1996.

(2) Subdirección General de Atención Primaria. TIS 2000.

(3) Elaboración propia a partir de Padrón 1996 y extensión superficial por Comunidad Autónoma.

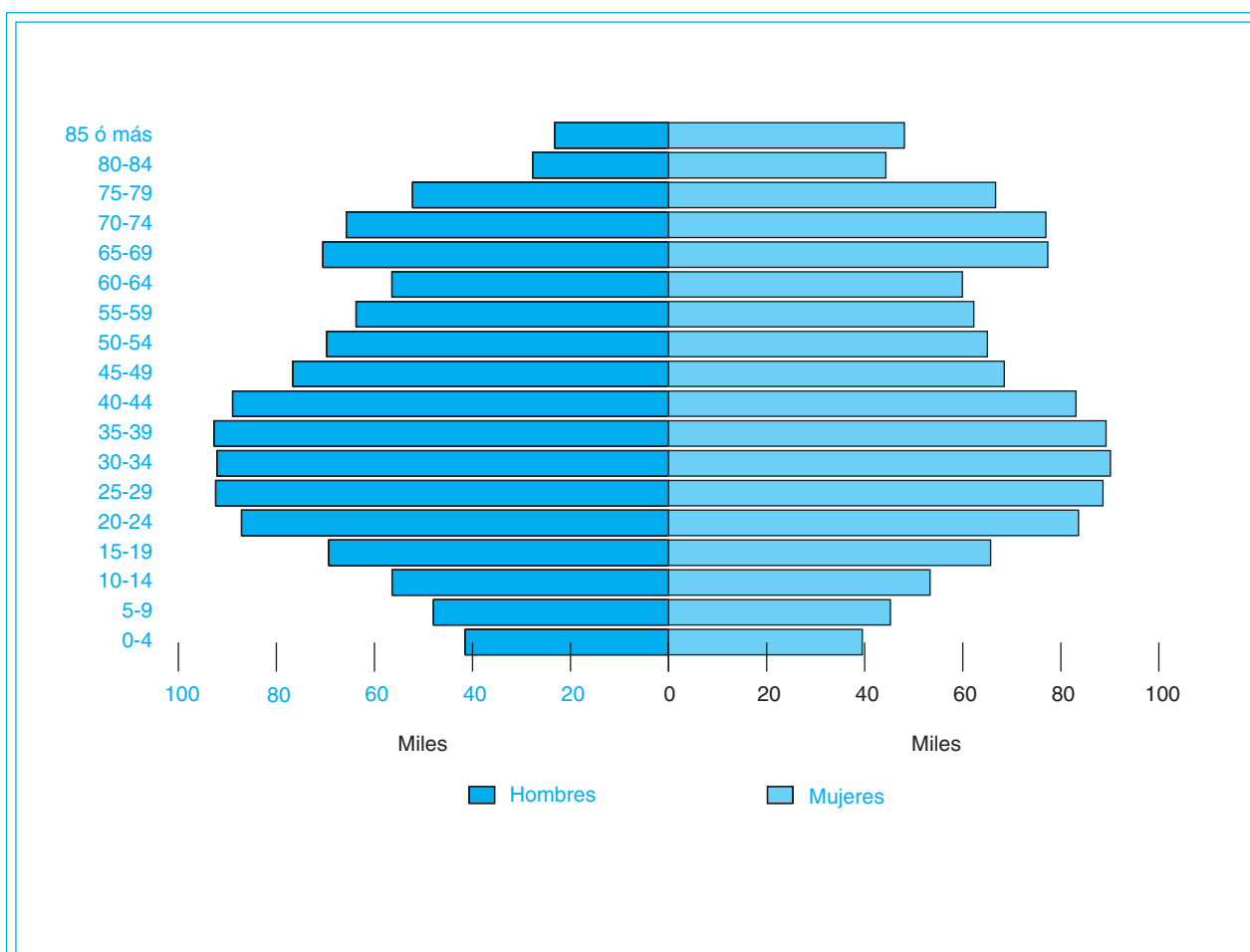
(4) INE. Movimiento Natural de la Población 1999 (Cifras provisionales)1\*1000 Hab.

(5) INE. Encuesta de población activa 4.º trimestre 2001.

(6) Cuadernos de Información Económica, Marzo/Abril 1998. FIES (Fondo de Investigación Económica y Social).

DATOS SOCIODEMOGRAFICOS

PIRAMIDE DE POBLACION



Fuente: Elaboración propia a partir de la Tarjeta Sanitaria Individual 2000.

COMUNIDAD AUTONOMA DE CASTILLA Y LEON

**CAMAS INSTALADAS ENTIDADES PUBLICAS Y PRIVADAS, según C. Hospitales/99 (Mº SANIDAD y C.) y de la Subdirección General de Desarrollo 20001 (INSALUD)**

		INSALUD (*)	PUBLICAS (**) O.Entidades	OTRAS (***)	TOTAL
AVILA	Agudos	352	111	33	496
	M/L Estancia	0	0	161	161
	TOTAL	352	111	194	657
BURGOS	Agudos	927	120	453	1.500
	M/L Estancia	0	80	22	102
	TOTAL	927	200	475	1.602
LEON	Agudos	1.172	0	669	1.841
	M/L Estancia	0	369	115	484
	TOTAL	1.172	369	784	2.325
PALENCIA	Agudos	380	153	30	573
	M/L Estancia	0	0	332	332
	TOTAL	380	153	362	905
SALAMANCA	Agudos	963	146	86	1.195
	M/L Estancia	0	40	0	40
	TOTAL	963	186	86	1.235
SEGOVIA	Agudos	375	0	69	444
	M/L Estancia	0	28	0	28
	TOTAL	375	28	69	472
SORIA	Agudos	285	0	53	338
	M/L Estancia	0	79	0	79
	TOTAL	285	79	53	417
VALLADOLID	Agudos	1.418	0	134	1.552
	M/L Estancia	0	76	22	98
	TOTAL	1.418	76	156	1.650
ZAMORA	Agudos	353	182	30	565
	M/L Estancia	0	0	0	0
	TOTAL	353	182	30	565
CASTILLA Y LEON	Agudos	6.235	712	1.557	8.504
	M/L Estancia	0	672	652	1.324
	TOTAL	6.235	1.384	2.209	9.828
INSALUD	Agudos	38.571	2.296	12.809	53.676
	M/L Estancia	642	5.396	4.077	10.115
	TOTAL	39.213	7.692	16.886	63.791

**CAMAS INSTAL./1000 HAB. ENTIDADES PUBLICAS Y PRIVADAS, según C. Hospitales/99 (Mº SANIDAD y C.) y de la Subdirección General de Desarrollo 2001 (INSALUD)**

		INSALUD (*)	PUBLICAS (**) O.Entidades	OTRAS (***)	TOTAL
AVILA	Agudos	2,1	0,6	0,2	2,9
	M/L Estancia	0,0	0,0	0,9	0,9
	TOTAL	2,1	0,6	1,1	3,8
BURGOS	Agudos	2,7	0,3	1,3	4,3
	M/L Estancia	0,0	0,2	0,1	0,3
	TOTAL	2,7	0,6	1,4	4,6
LEON	Agudos	2,3	0,0	1,3	3,6
	M/L Estancia	0,0	0,7	0,2	0,9
	TOTAL	2,3	0,7	1,5	4,5
PALENCIA	Agudos	2,2	0,8	0,2	3,2
	M/L Estancia	0,0	0,0	1,8	1,8
	TOTAL	2,2	0,8	2,0	5,0
SALAMANCA	Agudos	3,0	0,4	0,2	3,7
	M/L Estancia	0,0	0,1	0,0	0,1
	TOTAL	3,0	0,5	0,2	3,8
SEGOVIA	Agudos	2,6	0,0	0,5	3,0
	M/L Estancia	0,0	0,2	0,0	0,2
	TOTAL	2,6	0,2	0,5	3,2
SORIA	Agudos	3,1	0,0	0,6	3,6
	M/L Estancia	0,0	0,9	0,0	0,9
	TOTAL	3,1	0,9	0,6	4,5
VALLADOLID	Agudos	2,9	0,0	0,3	3,2
	M/L Estancia	0,0	0,2	0,0	0,2
	TOTAL	2,9	0,2	0,3	3,4
ZAMORA	Agudos	1,7	0,9	0,1	2,7
	M/L Estancia	0,0	0,0	0,0	0,0
	TOTAL	1,7	0,9	0,1	2,7
CASTILLA Y LEON	Agudos	2,5	0,3	0,6	3,4
	M/L Estancia	0,0	0,3	0,3	0,6
	TOTAL	2,5	0,6	0,9	4,0
INSALUD	Agudos	2,5	0,2	0,8	3,5
	M/L Estancia	0,04	0,4	0,3	0,7
	TOTAL	2,6	0,5	1,1	4,2

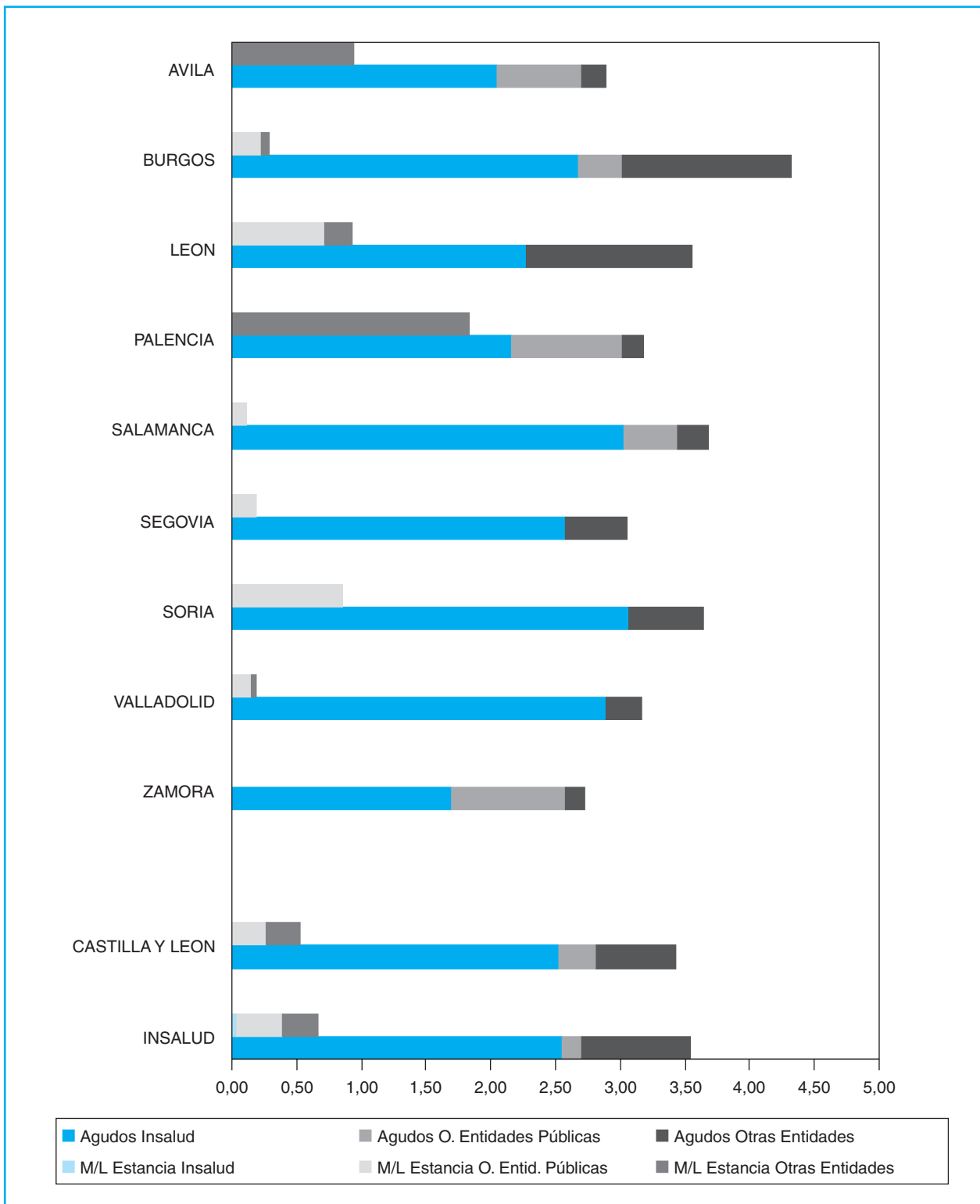
(\*) Incluidos Concierdos Sustitutorios.

(\*\*) No incluido Mº Defensa.

(\*\*\*) Mº Defensa, Mut. Acc. Trabajo, Privadas Benéficas y no Benéficas.

**CAMAS (Entidades PUBLICAS Y PRIVADAS)**

**CAMAS/1000 HABITANTES**



**CAMAS (Entidades PUBLICAS Y PRIVADAS)**

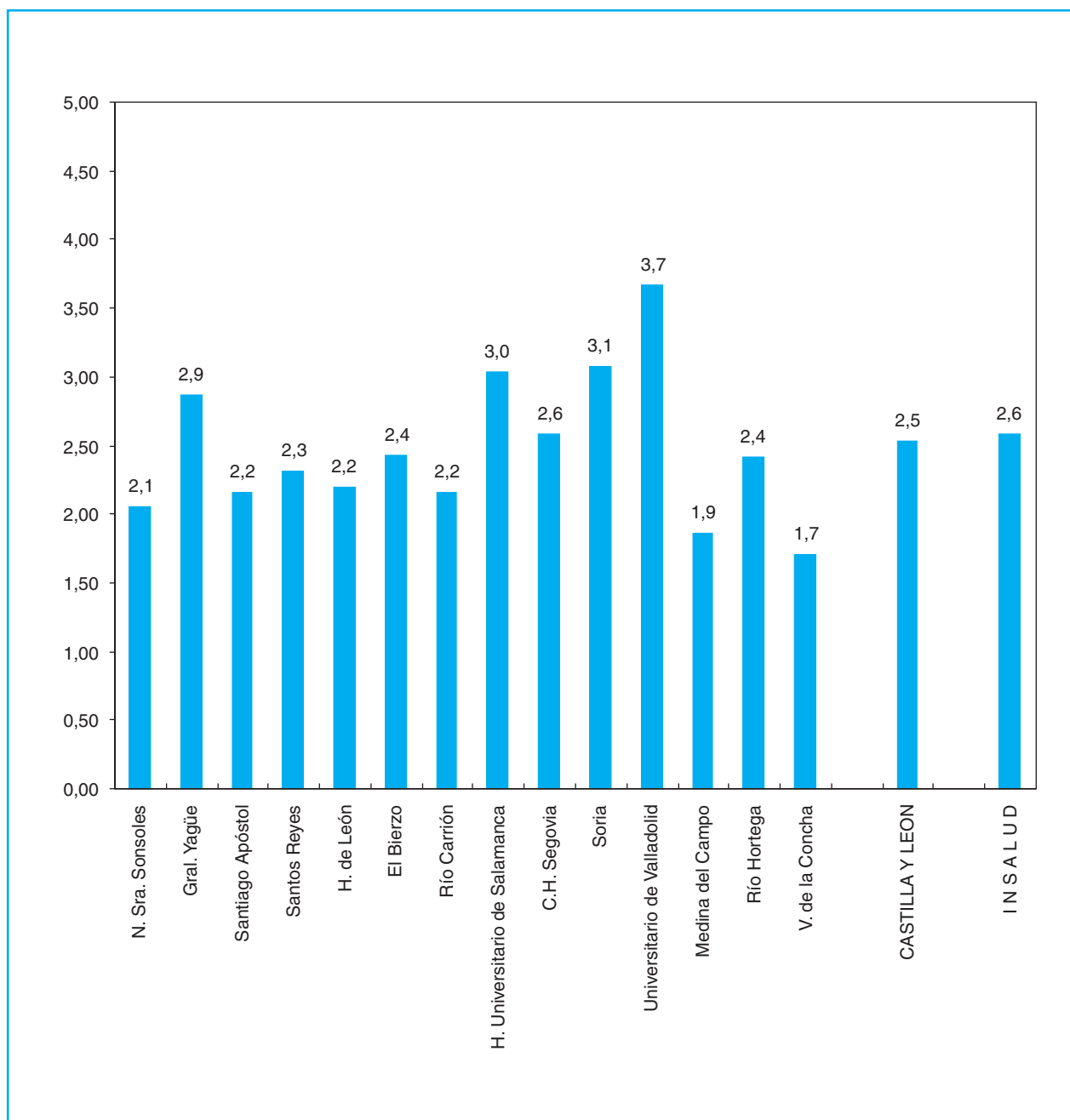
**RELACION DE RECURSOS DE ASISTENCIA ESPECIALIZADA DEL INSALUD  
Y CONCIERTOS SUSTITUTORIOS  
(Tanto de Agudos como de Media y Larga Estancia)**

AREA	HOSPITALES INSALUD	GRUPO	POBLACION ADSCRITA (**)	CAMAS INST.	CENTROS DE ESPECIALIDADES
I	H. N. SRA. DE SONSOLES (AVILA)	2	171.526	352	C. E. DE AVILA C. E. DE ARENAS DE S. PEDRO
II	H. GENERAL YAGUE (BURGOS)	3	242.271	698	C. E. AVENIDA DEL CID (BURGOS)
	H. G. Y. DIVINO VALLES	1	53.703	116	
	H. SANTIAGO APOSTOL (MIRANDA EBRO) H. SANTOS REYES (ARANDA DE DUERO)	1	53.214	123	C. E. PERIFERICO (ARANDA)
III	C. H. DE LEON	3	366.091	805	C. E. JOSE AGUADO (LEON) C. E. CONDESA DE SAGASTA (LEON) C. E. DE ASTORGA C. E. DE LA BAÑEZA C. E. DE CISTIerna
	H. VIRGEN BLANCA				
	H. PRINCESA SOFIA				
IV	H. EL BIERZO (FUENTESNUEVAS)	2	151.100	367	
V	H. RIO CARRION (PALENCIA)	2	180.433	390	C. E. PERPETUO SOCORRO (PALENCIA)
VI	C. H. UNIVERSITARIO DE SALAMANCA	4	353.020	963	C. E. V. DE LA VEGA (SALAMANCA) C. E. DE CIUDAD RODRIGO
	H. VIRGEN DE LA VEGA				
	H. CLINICO				
	H. VIRGEN DEL CASTAÑAR (BEJAR)				
VII	H. GRAL DE SEGOVIA	2	145.598	375	
	H. POLICLINICO SAN AGUSTIN				
VIII	H. GRAL DE SORIA	2	92.848	285	
IX	H. UNIVERSITARIO (VALLADOLID)	3	211.953	777	C. E. PILARICA (VALLADOLID)
	H. DE MEDINA DEL CAMPO	1	59.675	111	C. E. DELICIAS (VALLADOLID)
X	H. RIO HORTEGA (VALLADOLID)	3	219.589	530	C. E. ARTURO EYRIES (VALLADOLID)
XI	H. VIRGEN DE LA CONCHA (ZAMORA)	2	207.475	353	
	<b>T O T A L</b>		<b>2.508.496</b>	<b>6.235</b>	

(\*\*) Elaboración propia a partir del Padrón 1996. S. G. de Desarrollo 2001.



**CAMAS/1000 HABITANTES**



— Provincial Divino Vallés: Camas incluidas en el General Yagüe  
 — V. del Castañar: Camas incluidas en el Universitario de Salamanca

**CAMAS INSTALADAS (INSALUD)**

INFRAESTRUCTURA - CARTERA DE SERVICIOS

AREA SANITARIA PROVINCIA GRUPO	N. S. Sonsoles	General Yagüe	Santiago Apóstol	Santos Reyes	H. de León	El Bierzo	Río Carrión	H. Universitario Salamanca
	I	II	II	II	III	IV	V	VI
	AV	BU	BU	BU	LE	LE	PA	SA
	2	3	1	1	3	2	2	4
<b>INFRAESTRUCTURA</b>								
Camas instaladas	352	688	116	123	805	367	390	963
Quirófanos instalados	10	15	3	3	17	12	8	24
Paritorios	2	2	2	2	2	3	2	3
Oncohematológico: P. H. Día	3	9	1	3	10	11	16	13
Sida: P. H. Día	0	0	1	0	0	0	0	3
Psiquiátrico: P. H. Día	8	10	0	0	0	0	0	0
Geriátrico: P. H. Día	0	0	0	0	0	0	0	0
Otros Médicos: P. H. Día	3	0	8	1	0	0	0	0
Quirúrgicos: P. H. Día	0	0	0	4	0	4	4	0
Locales de consulta	55	81	19	17	87	40	51	166
<b>EQUIPAMIENTO/TECNOLOGIA</b>								
Sala Convencional de Rx	5	11	2	2	10	6	5	12
Telemando Rx	2	3	2	1	5	1	4	4
Arco Multifuncional de Rx	1	0	0	0	1	0	0	7
Equipo radioquirúrgico	0	0	0	2	9	3	0	4
Ecógrafos Servicio de Radiología	3	4	2	2	7	5	6	7
Ecógrafos Servicio de Cardiología	3	2	1	1	2	1	1	2
Ecógrafos Otros Servicios	4	10	4	1	8	2	7	11
Mamógrafos	1	2	1	1	4	1	2	3
TC	1	2	1	1	2	1	1	2
RM	0	0	0	0	1	0	0	1
Angiógrafos Digitales	0	1	0	0	1	0	0	1
Salas de Hemodinamia	0	0	0	0	1	0	0	1
Acelerador Lineal	0	0	0	0	1	0	0	1
Bomba de Cobalto	0	1	0	0	1	0	0	1
Planificadores	0	1	0	0	2	0	0	1
Simuladores	0	1	0	0	1	0	0	1
Gammacámaras	0	1	0	0	2	0	0	3
Litotricia	0	0	0	0	0	0	0	0

## INFRAESTRUCTURA - CARTERA DE SERVICIOS

AREA SANITARIA PROVINCIA GRUPO	C. H. Segovia	Soria	H. Universitario Valladolid	Medina del Campo	Río Hortega	Virgen de la Concha	TOTAL CAST. Y LEON
	VII	VIII	IX	IX	X	XI	
	SG	SO	VA	VA	VA	ZA	
	2	2	3	1	3	2	
<b>INFRAESTRUCTURA</b>							
Camas instaladas	375	285	777	111	530	353	<b>6235</b>
Quirófanos instalados	9	6	17	3	11	10	<b>148</b>
Paritorios	2	2	2	2	2	2	<b>30</b>
Oncohematológico: P. H. Día	8	7	12	0	8	2	<b>103</b>
Sida: P. H. Día	0	0	2	0	1	0	<b>7</b>
Psiquiátrico: P. H. Día	0	0	20	0	0	0	<b>38</b>
Geriátrico: P. H. Día	10	0	0	0	0	0	<b>10</b>
Otros Médicos: P. H. Día	0	0	2	2	0	2	<b>18</b>
Quirúrgicos: P. H. Día	0	0	1	0	0	0	<b>13</b>
Locales de consulta	49	25	121	17	70	47	<b>845</b>
<b>EQUIPAMIENTO/TECNOLOGIA</b>							
Sala Convencional de Rx	3	4	13	2	3	8	<b>86</b>
Telemando Rx	2	0	3	1	3	0	<b>31</b>
Arco Multifuncional de Rx	1	0	1	1	0	0	<b>12</b>
Equipo radioquirúrgico	2	0	3	0	4	0	<b>27</b>
Ecógrafos Servicio de Radiología	3	2	5	1	4	2	<b>53</b>
Ecógrafos Servicio de Cardiología	1	1	2	1	2	1	<b>21</b>
Ecógrafos Otros Servicios	4	0	3	1	2	3	<b>60</b>
Mamógrafos	1	1	3	1	1	1	<b>23</b>
TC	1	1	2	1	2	1	<b>19</b>
RM	0	0	0	0	1	0	<b>3</b>
Angiógrafos Digitales	0	1	1	0	1	0	<b>6</b>
Salas de Hemodinamia	0	0	2	0	0	0	<b>4</b>
Acelerador Lineal	0	0	2	0	0	0	<b>4</b>
Bomba de Cobalto	0	0	0	0	0	0	<b>3</b>
Planificadores	0	0	1	0	0	0	<b>5</b>
Simuladores	0	0	1	0	0	0	<b>4</b>
Gammacámaras	0	0	2	0	0	0	<b>8</b>
Litotricia	0	0	0	0	0	0	<b>0</b>

CARTERA DE SERVICIOS

INFRAESTRUCTURA - CARTERA DE SERVICIOS

AREA SANITARIA PROVINCIA GRUPO	N. S. Sonsoles	General Yagüe	Santiago Apóstol	Santos Reyes	H. de León	El Bierzo	Río Carrión	H. Universitario Salamanca
	I	II	II	II	III	IV	V	VI
	AV 2	BU 3	BU 1	BU 1	LE 3	LE 2	PA 2	SA 4
<b>AREA MEDICA</b>								
Alergología	△	△			△	△	△	△
Cardiología	△	△	△	△	△	△	△	△
Dermatología	△	△			△	△	△	△
Digestivo	△	△	△	△	△	△	△	△
Endocrinología y Nutrición	△	△			△	△	△	△
Geriatría					△	△		
Hematología y Hemoterapia	△	△	△	△	△	△	△	△
Medicina Interna	△	△	△	△	△	△	△	△
Nefrología	△	△			△	△	△	△
Neumología	△	△			△	△	△	△
Neurología	△	△			△	△	△	△
Oncología Médica		△			△	△	△	△
Psiquiatría	△	△	△	△	△	△	△	△
Rehabilitación	△	△	△	△	△	△	△	△
Reumatología	△	△			△	△	△	
<b>AREA QUIRURGICA</b>								
Anestesiología, Reanimación	△	△	△	△	△	△	△	△
Angiología y C. Vascular		△			△			△
Cirugía Cardíaca								△
Cirugía General y Digestiva	△	△	△	△	△	△	△	△
Cirugía Maxilofacial					△			△
Cirugía Ortopédica			△	△	△		△	△
Cirugía Pediátrica		△						△
Cirugía Plástica y Reparadora		△			△			△
Cirugía Torácica								△
Neurocirugía		△			△			△
Oftalmología	△	△	△	△	△	△	△	△
Otorrinolaringología	△	△	△	△	△	△	△	△
Traumatología	△	△	△	△	△	△	△	△
Urología	△	△	△	△	△	△	△	△
<b>AREA MATERNO-INFANTIL</b>								
Ginecología	△	△	△	△	△	△	△	△
Obstetricia	△	△	△	△	△	△	△	△
Pediatría	△	△	△	△	△	△	△	△

H. Provincial Divino Vallés incluido en General Yagüe.

CARTERA DE SERVICIOS

## INFRAESTRUCTURA - CARTERA DE SERVICIOS

AREA SANITARIA PROVINCIA GRUPO	C. H. Segovia	Soria	H. Universitario Valladolid	Medina del Campo	Río Hortega	Virgen de la Concha	TOTAL CAST. Y LEON
	VII SG 2	VIII SO 2	IX VA 3	IX VA 1	X VA 3	XI ZA 2	
<b>AREA MEDICA</b>							
Alergología	△				△		8
Cardiología	△	△	△	△	△	△	14
Dermatología	△	△	△		△	△	11
Digestivo	△	△	△	△	△	△	14
Endocrinología y Nutrición	△	△	△		△	△	11
Geriatría	△		△	△	△		6
Hematología y Hemoterapia	△	△	△	△	△	△	14
Medicina Interna	△	△	△	△	△	△	14
Nefrología	△	△	△		△	△	11
Neumología	△	△	△		△	△	11
Neurología	△	△	△		△	△	11
Oncología Médica			△		△		7
Psiquiatría	△	△	△		△	△	13
Rehabilitación	△	△	△	△	△	△	14
Reumatología	△	△	△		△	△	10
<b>AREA QUIRURGICA</b>							
Anestesiología, Reanimación	△	△	△	△	△	△	14
Angiología y C. Vascular			△				4
Cirugía Cardíaca			△				2
Cirugía General y Digestiva	△	△	△	△	△	△	14
Cirugía Maxilofacial					△		3
Cirugía Ortopédica	△	△	△	△	△	△	11
Cirugía Pediátrica							2
Cirugía Plástica y Reparadora			△		△		5
Cirugía Torácica			△				2
Neurocirugía			△		△		5
Oftalmología	△	△	△	△	△	△	14
Otorrinolaringología	△	△	△	△	△	△	14
Traumatología	△	△	△	△	△	△	14
Urología	△	△	△	△	△	△	14
<b>AREA MATERNO-INFANTIL</b>							
Ginecología	△	△	△	△	△	△	14
Obstetricia	△	△	△	△	△	△	14
Pediatría	△	△	△	△	△	△	14

INFRAESTRUCTURA - CARTERA DE SERVICIOS

AREA SANITARIA PROVINCIA GRUPO	N. S. Sonsoles	General Yagüe	Santiago Apóstol	Santos Reyes	H. de León	El Bierzo	Río Carrión	H. Universitario Salamanca
	I	II	II	II	III	IV	V	VI
	AV 2	BU 3	BU 1	BU 1	LE 3	LE 2	PA 2	SA 4
<b>AREA SERVICIOS CENTRALES</b>								
Análisis Clínicos	△	△	△	△	△	△	△	△
Anatomía Patológica	△	△	△	△	△	△	△	△
Bioquímica Clínica	△	△	△	△	△	△	△	△
Dietética y Nutrición Clínica		△	△		△	△	△	△
Farmacia Hospitalaria	△	△	△	△	△	△	△	△
Farmacología Clínica								△
Genética		△			△	△		△
Inmunología					△			△
Medicina Nuclear		△			△			△
Medicina Preventiva	△	△			△	△	△	△
Microbiología	△	△	△	△	△	△	△	△
Neurofisiología Clínica		△			△	△	△	△
Oncología Radioterápica		△			△			△
Prevención de Riesgos Laborales	△				△			
Radiodiagnóstico	△	△	△	△	△	△	△	△
<b>UNIDADES Y S. ESPECIALES</b>								
Unidad Coronaria	△				△			△
Unidad Cuidados Intensivos	△	△			△	△	△	△
Unidad Cuidados Paliativos					△			
Unidad de Desintoxicación	△	△			△	△	△	△
Unidad de Diálisis	△	△			△	△	△	△
Unidad del Dolor			△	△	△	△	△	△
Unidad de Hemofilia	△				△	△	△	△
Unidad de Infecciosas					△		△	△
Unidad de Urgencias	△	△	△	△	△	△	△	△
Cirugía Neonatológica		△						△
Ortopedia Infantil								△
Unidad de Quemados								
U. Cuidados Intensivos Pediátricos		△			△			△
U. Neonatología	△	△			△	△	△	△
U. Planificación Familiar		△	△	△	△	△	△	△
U. Reproducción Humana								△
Banco de Huesos		△				△		
Banco de Piel								
Banco de Sangre	△	△			△	△	△	△
Banco de Semen								

H. Provincial Divino Vallés incluido en General Yagüe.

CARTERA DE SERVICIOS

## INFRAESTRUCTURA - CARTERA DE SERVICIOS

AREA SANITARIA PROVINCIA GRUPO	C. H. Segovia	Soria	H. Universitario Valladolid	Medina del Campo	Río Hortega	Virgen de la Concha	TOTAL CAST. Y LEON
	VII SG 2	VIII SO 2	IX VA 3	IX VA 1	X VA 3	XI ZA 2	
<b>AREA SERVICIOS CENTRALES</b>							
Análisis Clínicos	△	△	△	△	△	△	14
Anatomía Patológica	△	△	△	△	△	△	14
Bioquímica Clínica	△	△	△	△	△	△	14
Dietética y Nutrición Clínica	△		△		△		9
Farmacia Hospitalaria	△	△	△	△	△	△	14
Farmacología Clínica			△		△		3
Genética							4
Inmunología			△				3
Medicina Nuclear			△				4
Medicina Preventiva	△	△	△		△	△	11
Microbiología	△	△	△	△	△	△	14
Neurofisiología Clínica	△	△	△		△	△	10
Oncología Radioterapica			△				4
Prevención de Riesgos Laborales		△					3
Radiodiagnóstico	△	△	△	△	△	△	14
<b>UNIDADES Y S. ESPECIALES</b>							
Unidad Coronaria			△		△		5
Unidad Cuidados Intensivos	△	△	△		△	△	11
Unidad Cuidados Paliativos			△		△		3
Unidad de Desintoxicación			△				7
Unidad de Diálisis	△	△	△		△	△	11
Unidad del Dolor		△	△		△	△	9
Unidad de Hemofilia		△			△	△	8
Unidad de Infecciosas			△			△	5
Unidad de Urgencias	△	△	△	△	△	△	14
Cirugía Neonatológica							2
Ortopedia Infantil			△	△			3
Unidad de Quemados							0
U. Cuidados Intensivos Pediátricos							3
U. Neonatología		△	△		△		9
U. Planificación Familiar	△	△		△			10
U. Reproducción Humana			△				2
Banco de Huesos							2
Banco de Piel							0
Banco de Sangre	△	△	△		△	△	11
Banco de Semen			△				1

INFRAESTRUCTURA - CARTERA DE SERVICIOS

AREA SANITARIA PROVINCIA GRUPO	N. S. Sonsoles	General Yagüe	Santiago Apóstol	Santos Reyes	H. de León	El Bierzo	Río Carrión	H. Universitario Salamanca
	I	II	II	II	III	IV	V	VI
	AV 2	BU 3	BU 1	BU 1	LE 3	LE 2	PA 2	SA 4
<b>DOCENCIA E INVESTIGACION</b>								
Docencia Medicina Pregrado								△
Docencia Enfermería Pregrado	△	△			△			△
Docencia Residentes	△	△	△	△	△	△	△	△
Unidad de Cirugía Experimental								△
Unidad de Investigación		△				△		△
<b>T. DIAGNOSTICAS Y TERAPEUTICAS</b>								
Implante Coclear								△
Radiología Intervencionista	△	△			△	△	△	△
Trasplante Corazón								△
Trasplante Córnea		△						△
Trasplante Hígado								△
Trasplante Médula ósea								△
Trasplante Páncreas								△
Trasplante Pulmón								△
Trasplante Riñón								△
Otros Trasplantes								△
Vasectomía	△	△	△	△	△		△	△
Vitrectomía	△	△	△		△		△	△
Inseminación Artificial								△
Fertilización In Vitro								△
Inyección Intracitopl. de Esperm.								△
Interrupción Voluntaria Embarazo								△
Genética Molecular								△
Densitometría Osea								△
Estudios del Sueño		△			△	△		△
Potenciales Evocados		△			△	△	△	△
Braquiterapia								△
Cobaltoterapia		△			△			△
Radiocirugía								△
Hemodinamia Diagnóstica					△			△
Hemodinamia Terapéutica					△			△
Diálisis Peritoneal	△	△			△	△	△	△

H. Provincial Divino Vallés incluido en General Yagüe.



## INFRAESTRUCTURA - CARTERA DE SERVICIOS

AREA SANITARIA PROVINCIA GRUPO	C. H. Segovia	Soria	H. Universitario Valladolid	Medina del Campo	Río Hortega	Virgen de la Concha	TOTAL CAST. Y LEON
	VII SG	VIII SO	IX VA	IX VA	X VA	XI ZA	
	2	2	3	1	3	2	
<b>DOCENCIA E INVESTIGACION</b>							
Docencia Medicina Pregrado		△	△		△		4
Docencia Enfermería Pregrado		△	△	△	△	△	9
Docencia Residentes	△	△	△	△	△	△	14
Unidad de Cirugía Experimental							1
Unidad de Investigación	△	△	△	△	△	△	9
<b>T. DIAGNOSTICAS Y TERAPEUTICAS</b>							
Implante Coclear					△		2
Radiología Intervencionista	△	△	△		△	△	11
Trasplante Corazón			△				1
Trasplante Córnea			△				3
Trasplante Hígado							0
Trasplante Médula ósea					△		2
Trasplante Páncreas							0
Trasplante Pulmón							0
Trasplante Riñón			△				2
Otros Trasplantes							0
Vasectomía	△	△	△	△	△	△	13
Vitrectomía	△		△	△	△	△	11
Inseminación Artificial			△				2
Fertilización In Vitro			△				1
Inyección Intracitopl. de Esperm.			△				1
Interrupción Voluntaria Embarazo							0
Genética Molecular							1
Densitometría Osea							1
Estudios del Sueño		△			△	△	7
Potenciales Evocados	△	△	△		△	△	10
Braquiterapia			△				2
Cobaltoterapia							3
Radiocirugía							1
Hemodinamia Diagnóstica			△				3
Hemodinamia Terapéutica			△				3
Diálisis Peritoneal	△	△	△		△	△	11

COMUNIDAD AUTONOMA DE CASTILLA Y LEON

DISTRIBUCION DE RECURSOS HUMANOS, GESTIONADOS Y ADMINISTRADOS

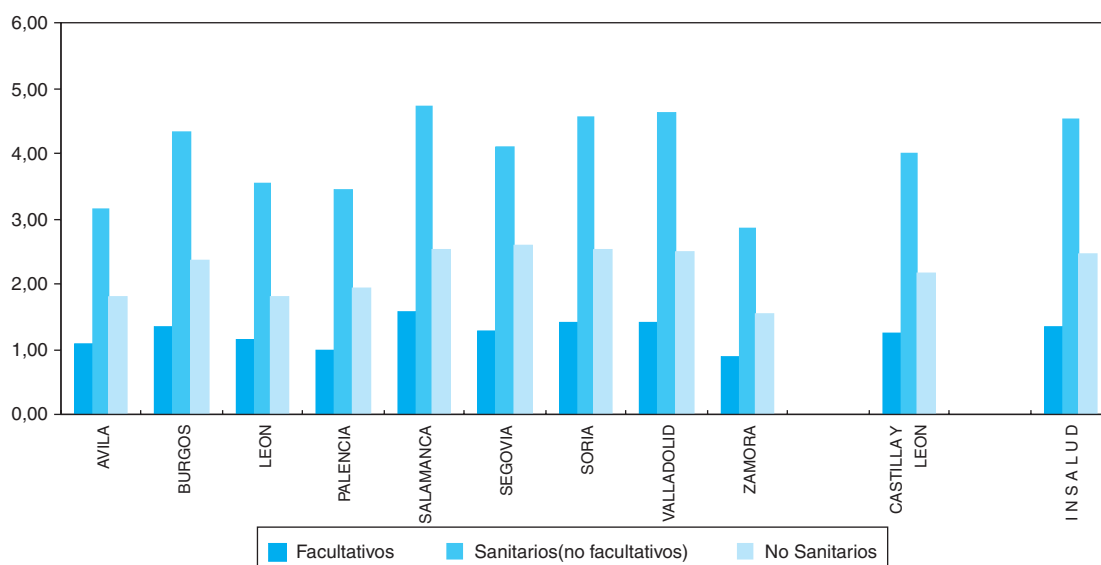
HOSPITALES INSALUD	Facultativos (**)	Sanitario (no facult.)	No Sanitario	TOTAL
N. Sra. Sonsoles	183	538	308	1.029
AVILA	183	538	308	1.029
Gral. Yagüe	358	1.094	612	2.064
Santiago Apostol	60	221	128	409
Santos Reyes	54	193	80	327
BURGOS	472	1.508	820	2.800
H. de León	417	1.264	616	2.297
El Bierzo	176	575	315	1.066
LEON	593	1.839	931	3.363
Rio Carrión	179	624	347	1.150
PALENCIA	179	624	347	1.150
H. Universitario de Salamanca	551	1.669	886	3.106
SALAMANCA	551	1.669	886	3.106
C.H. Segovia	184	595	379	1.158
SEGOVIA	184	595	379	1.158
Soria	130	424	234	788
SORIA	130	424	234	788
Universitario de Valladolid	362	1.108	598	2.068
Medina del Campo	56	161	85	302
Rio Hortega	268	1.005	546	1.819
VALLADOLID	686	2.274	1.229	4.189
V. de la Concha	182	590	323	1.095
ZAMORA	182	590	323	1.095
<b>CASTILLA Y LEON</b>	<b>3.160</b>	<b>10.061</b>	<b>5.457</b>	<b>18.678</b>

Fuente: Elaboración propia a partir de los datos de la S.G. Gestión de Personal y los Hospitales con concierto sustitutorio.

(\*\*) Incluidos especialistas de cupo, no incluidos médicos residentes.  
Son datos a 31.12.00.

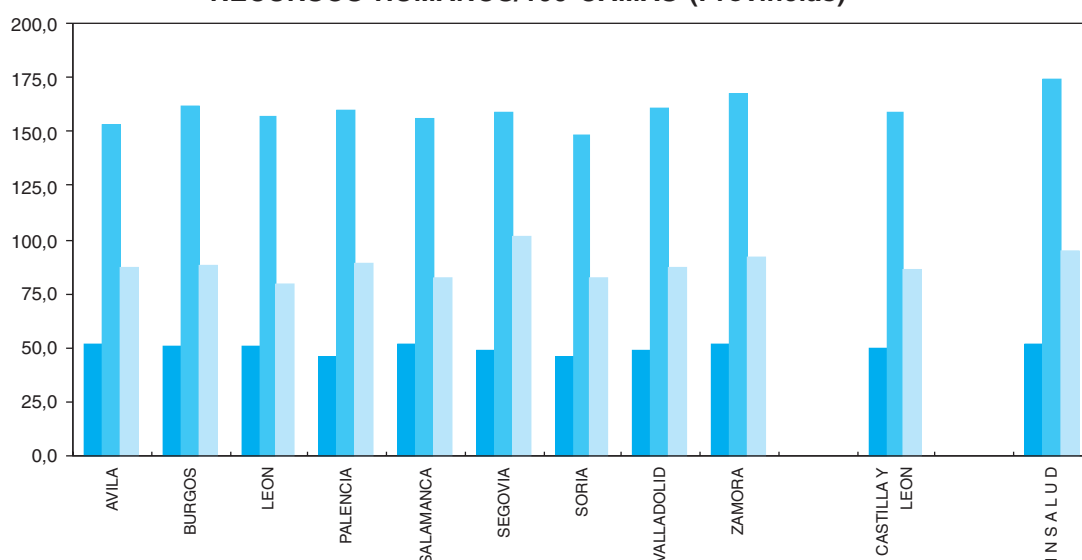
RECURSOS HUMANOS

**RECURSOS HUMANOS/1000 HABITANTES (Provincias)**



PROVINCIAS	R. HUMANOS/1000 HABITANTES			R. HUMANOS/100 CAMAS		
	Facultativos	Sanitarios (no facult.)	No Sanit.	Facultativos	Sanitarios (no facult.)	No Sanit.
AVILA	1,1	3,1	1,8	52,0	152,8	87,5
BURGOS	1,4	4,3	2,3	50,5	161,3	87,7
LEON	1,1	3,6	1,8	50,6	156,9	79,4
PALENCIA	1,0	3,5	1,9	45,9	160,0	89,0
SALAMANCA	1,6	4,7	2,5	51,4	155,8	82,7
SEGOVIA	1,3	4,1	2,6	49,1	158,7	101,1
SORIA	1,4	4,6	2,5	45,6	148,8	82,1
VALLADOLID	1,4	4,6	2,5	48,4	160,4	86,7
ZAMORA	0,9	2,8	1,6	51,6	167,1	91,5
<b>CASTILLA Y LEON</b>	<b>1,3</b>	<b>4,0</b>	<b>2,2</b>	<b>49,8</b>	<b>158,4</b>	<b>85,9</b>
<b>I N S A L U D</b>	<b>1,3</b>	<b>4,5</b>	<b>2,4</b>	<b>51,5</b>	<b>174,5</b>	<b>94,6</b>

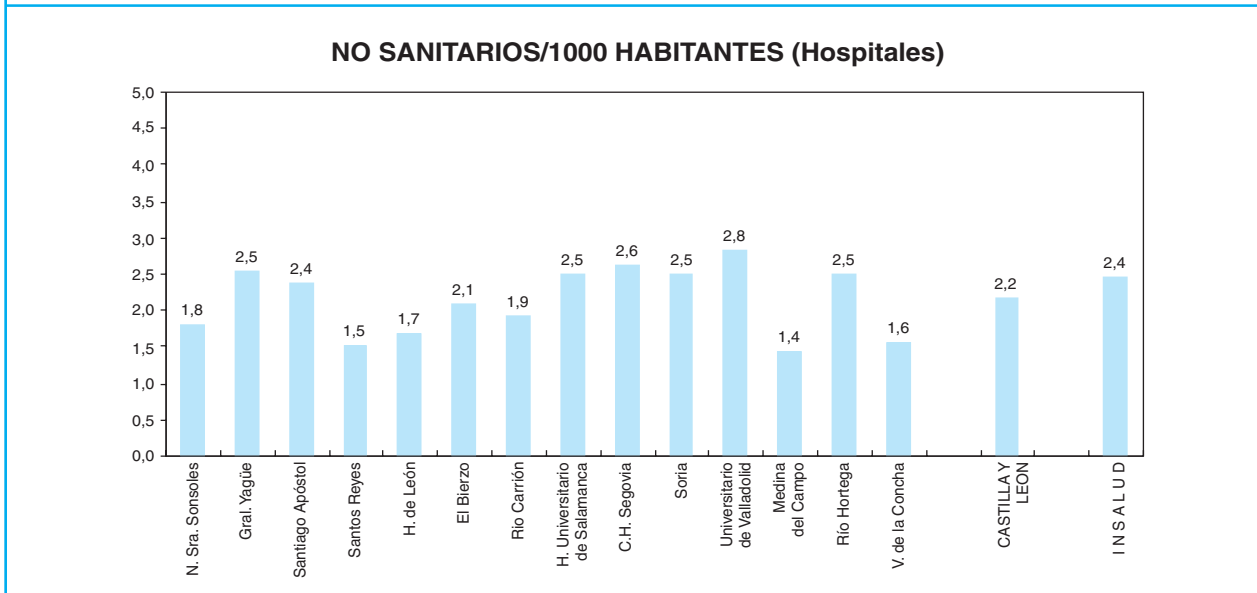
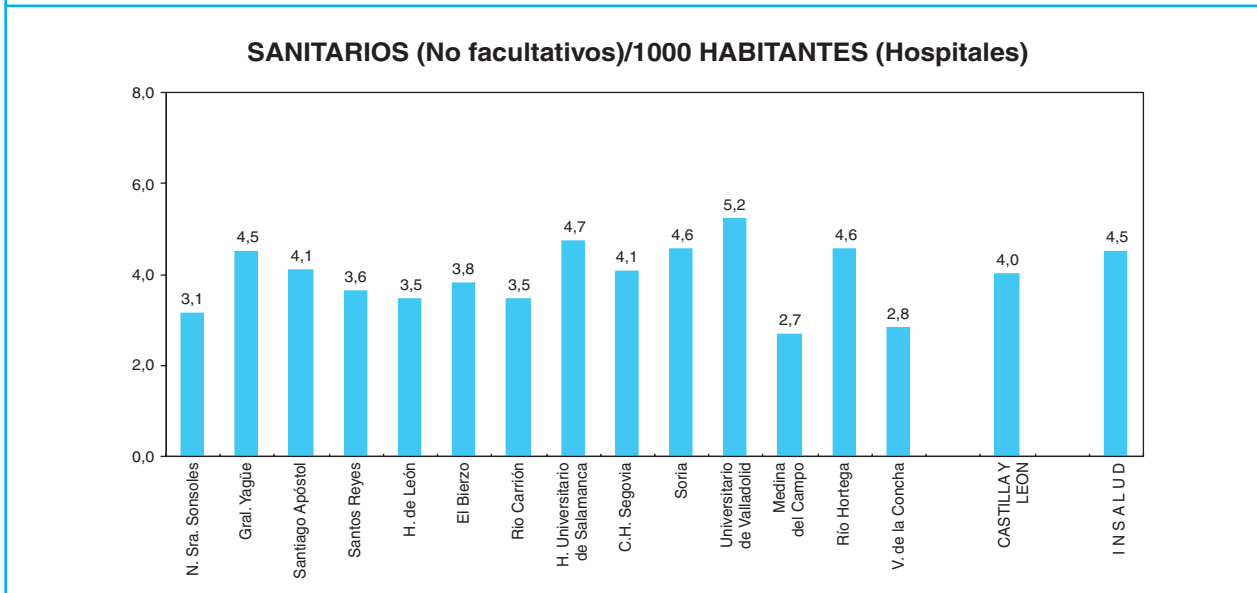
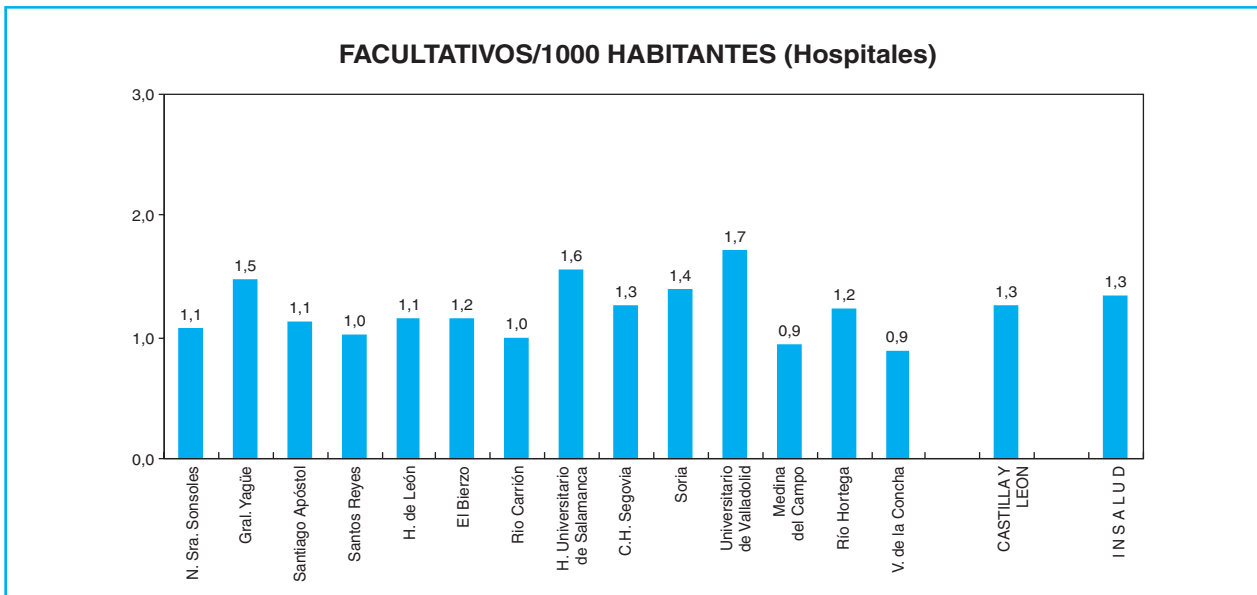
**RECURSOS HUMANOS/100 CAMAS (Provincias)**



(\*) Fuente: S. G. Gestión Personal.

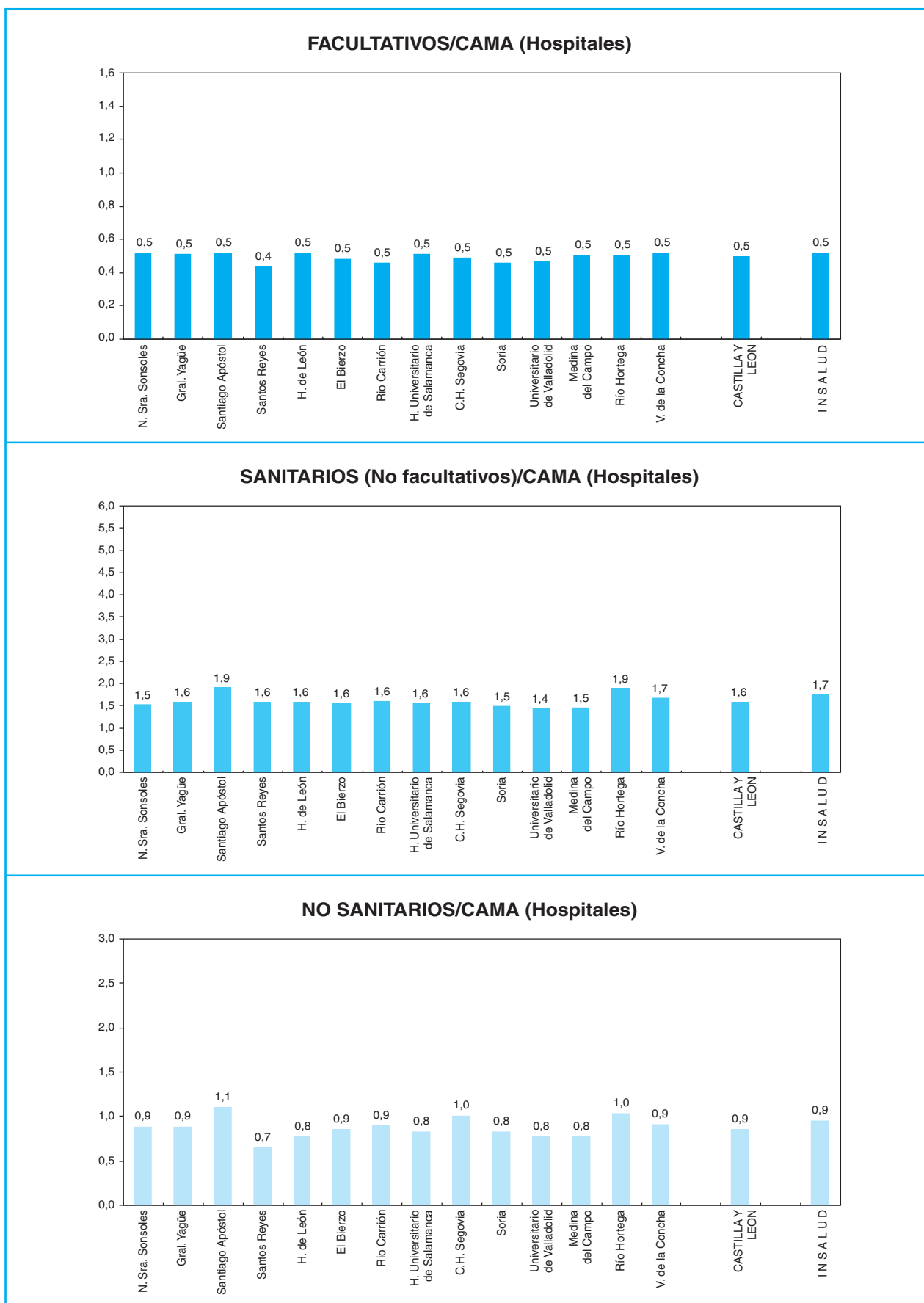
(\*\*) Incluidos especialistas de cupo, no incluidos médicos residentes.  
Son datos a 31.12.00.

COMUNIDAD AUTONOMA DE CASTILLA Y LEON



— V. del Castañar: Personal incluido en la Comunidad.  
 Son datos a 31.12.00.

RECURSOS HUMANOS



— Divino Vallés: 82 camas incluidas en Gral. Yagüe.  
 Son datos a 31.12.00.

COMUNIDAD AUTONOMA DE CASTILLA Y LEON

INFRAESTRUCTURA - CARTERA DE SERVICIOS

AREA SANITARIA PROVINCIA GRUPO	N. S. Sonsoles	General Yagüe	Santiago Apóstol	Santos Reyes	H. de León	El Bierzo	Río Carrión	H. Universitario Salamanca
	I	II	II	II	III	IV	V	VI
	AV	BU	BU	BU	LE	LE	PA	SA
	2	3	1	1	3	2	2	4
Alergología	2	4	0	0	3	2	2	3
Cardiología	5	9	1	1	19	4	5	15
Dermatología	4	5	0	0	8	3	3	13
Aparato Digestivo	5	11	1	2	11	5	3	9
Endocrinología y Nutrición	3	4	0	0	7	4	3	7
Geriatría	0	0	0	0	1	1	0	0
Hematología y Hemoterapia	5	10	1	0	10	4	3	19
Medicina Familiar y Comunitaria	12	17	6	5	13	16	10	16
Medicina Interna	9	11	7	6	16	8	9	34
Nefrología	4	6	0	0	4	3	4	10
Neumología	4	8	0	0	8	4	4	5
Neurología	3	8	0	0	6	4	3	6
Oncología Médica	0	5	0	0	5	1	1	6
Psiquiatría	5	8	1	1	10	6	4	16
Rehabilitación	3	5	2	1	6	3	4	6
Reumatología	2	3	0	0	2	2	3	0
Anestesiología y Reanimación	11	22	5	5	28	10	12	38
Angiología y C. Vascular	0	5	0	0	7	0	0	6
C. Cardiovascular	0	0	0	0	0	0	0	3
C. General y A. Digestivo	13	23	5	5	33	12	12	28
C. Maxilofacial	0	0	0	0	2	0	0	4
C. Pediátrica	0	4	0	0	0	0	0	5
C. Plástica y Reparadora	0	8	0	0	3	0	0	5
C. Torácica	0	0	0	0	0	0	0	3
Neurocirugía	0	5	0	0	7	0	0	9
Oftalmología	13	19	3	3	19	8	11	25
Otorrinolaringología	5	12	3	2	17	5	7	26
Traumatología y C. Ortopédica	15	21	5	5	31	13	12	32
Urología	6	12	2	2	15	8	6	13
Pediatría	8	11	3	3	13	7	6	34
Obstetricia y Ginecología	12	27	4	4	29	10	15	30
Medicina Intensiva	5	11	0	0	6	6	7	13
Análisis Clínicos	5	10	3	4	14	6	9	23
Anatomía Patológica	4	8	1	1	8	3	4	13
Bioquímica Clínica	1	1	0	0	1	0	1	1
Farmacia Hospitalaria	4	4	1	1	5	3	3	9
Farmacología Clínica	0	0	0	0	0	0	0	0
Inmunología	0	0	0	0	2	0	0	0
Medicina Nuclear	0	2	0	0	2	0	0	5
M. Preventiva y Salud Pública	1	3	0	0	3	1	1	5
Medicina del Trabajo	1	1	0	0	0	0	0	0
Microbiología y Parasitología	1	4	1	0	4	3	1	7
Neurofisiología Clínica	0	4	0	0	4	2	1	2
Oncología Radioterápica	0	4	0	0	3	0	0	6
Radiodiagnostico	10	19	5	3	25	8	10	22
Radiofísica Hospitalaria		1			2			6
Otros Facultativos (**)	2	1	0	0	3	1	0	4
<b>TOTAL FACULTATIVOS</b>	<b>183</b>	<b>356</b>	<b>60</b>	<b>469</b>	<b>415</b>	<b>176</b>	<b>179</b>	<b>542</b>

(\*\*) Especialistas no especificados.  
Son datos a 31-12-00

CARTERA DE SERVICIOS

## INFRAESTRUCTURA - CARTERA DE SERVICIOS

AREA SANITARIA PROVINCIA GRUPO	C. H. Segovia	Soria	H. Universitario Valladolid	Medina del Campo	Río Hortega	Virgen de la Concha	TOTAL CAST. Y LEON
	VII	VIII	IX	IX	X	XI	
	SG	SO	VA	VA	VA	ZA	
	2	2	3	1	3	2	
Alergología	2	0	0	0	7	0	25
Cardiología	3	2	13	2	8	7	94
Dermatología	2	2	8	0	5	4	57
Aparato Digestivo	3	4	7	1	8	6	76
Endocrinología y Nutrición	1	2	6	0	3	4	44
Geriatría	3	0	1	1	1	0	8
Hematología y Hemoterapia	6	4	5	1	7	6	81
Medicina Familiar y Comunitaria	8	6	12	2	11	8	142
Medicina Interna	13	7	18	6	10	10	164
Nefrología	4	4	7	0	4	4	54
Neumología	1	2	5	0	7	5	53
Neurología	4	2	5	0	4	4	49
Oncología Médica	1	0	0	0	1	0	20
Psiquiatría	5	2	12	0	2	2	74
Rehabilitación	3	3	8	1	4	5	54
Reumatología	2	2	2	0	2	2	22
Anestesiología y Reanimación	12	8	26	5	20	12	214
Angiología y C. Vascular	0	0	7	0	2	0	27
C. Cardiovascular	0	0	6	0	0	0	9
C. General y A. Digestivo	13	8	17	6	17	10	202
C. Maxilofacial	0	0	0	0	5	0	11
C. Pediátrica	0	0	0	0	0	0	9
C. Plástica y Reparadora	0	0	3	0	5	0	24
C. Torácica	0	0	5	0	0	0	8
Neurocirugía	0	0	5	0	4	0	30
Oftalmología	8	6	16	3	12	9	155
Otorrinolaringología	6	5	13	2	9	7	119
Traumatología y C. Ortopédica	13	10	19	5	16	12	209
Urología	5	6	9	2	9	6	101
Pediatría	9	4	21	4	8	7	138
Obstetricia y Ginecología	14	8	18	5	19	13	208
Medicina Intensiva	6	6	8	0	7	5	80
Análisis Clínicos	11	5	10	1	8	7	116
Anatomía Patológica	4	4	7	1	6	5	69
Bioquímica Clínica	2	1	0	0	0	0	8
Farmacia Hospitalaria	3	2	4	1	4	3	47
Farmacología Clínica	0	0	1	0	1	0	2
Inmunología	0	0	1	0	0	0	3
Medicina Nuclear	0	0	4	0	0	0	13
M. Preventiva y Salud Pública	1	1	4	0	3	1	24
Medicina del Trabajo	0	1	2	0	1	1	7
Microbiología y Parasitología	0	3	8	1	2	3	38
Neurofisiología Clínica	2	1	2	0	3	3	24
Oncología Radioterápica	0	0	6	0	0	0	19
Radiodiagnostico	14	9	16	5	15	11	172
Radiofísica Hospitalaria			2		4		15
Otros Facultativos (**)	0	0	7	1	2	0	21
<b>TOTAL FACULTATIVOS</b>	<b>184</b>	<b>130</b>	<b>356</b>	<b>56</b>	<b>266</b>	<b>182</b>	<b>3139</b>

(\*\*) Especialistas no especificados.  
Son datos a 31-12-00

CARTERA DE SERVICIOS

COMUNIDAD AUTONOMA DE CASTILLA Y LEON

**ESPECIALISTAS**  
Por 100.000 Habitantes y 100 Camas

	ESPECIALISTAS / 100.000 HAB.		ESPECIALISTAS / 100 CAMAS	
	CAST. Y LEON	INSALUD (*)	CAST. Y LEON	INSALUD (*)
Alergología	1,0	1,0	0,4	0,4
Cardiología	3,7	4,3	1,5	1,7
Dermatología	2,3	2,1	0,9	0,8
Aparato Digestivo	3,0	3,6	1,2	1,4
Endocrinología y Nutrición	1,8	2,0	0,7	0,8
Geriatría	0,3	0,5	0,1	0,2
Hematología y Hemoterapia	3,2	3,0	1,3	1,2
Medicina Familiar y Comunitaria	5,7	4,8	2,2	1,9
Medicina Interna	6,5	6,4	2,6	2,5
Nefrología	2,2	2,0	0,9	0,8
Neumología	2,1	2,6	0,8	1,0
Neurología	2,0	2,3	0,8	0,9
Oncología Médica	0,8	1,1	0,3	0,4
Psiquiatría	2,9	3,0	1,2	1,1
Rehabilitación	2,2	2,3	0,9	0,9
Reumatología	0,9	1,2	0,3	0,5
Anestesiología y Reanimación	8,5	9,6	3,4	3,7
Angiología y C. Vascolar	1,1	0,9	0,4	0,3
C. Cardiovascular	0,4	0,7	0,1	0,3
C. General y A. Digestivo	8,1	8,1	3,2	3,1
C. Maxilofacial	0,4	0,7	0,2	0,3
C. Pediátrica	0,4	0,9	0,1	0,3
C. Plástica y Reparadora	1,0	0,8	0,4	0,3
C. Torácica	0,3	0,4	0,1	0,2
Neurocirugía	1,2	1,1	0,5	0,4
Oftalmología	6,2	6,1	2,4	2,4
Otorrinolaringología	4,7	4,5	1,9	1,7
Traumatología y C. Ortopédica	8,3	8,0	3,3	3,1
Urología	4,0	3,9	1,6	1,5
Pediatría	5,5	6,2	2,2	2,4
Obstetricia y Ginecología	8,3	9,2	3,3	3,6
Medicina Intensiva	3,2	3,3	1,3	1,3
Análisis Clínicos	4,6	4,5	1,8	1,7
Anatomía Patológica	2,8	2,6	1,1	1,0
Bioquímica Clínica	0,3	1,1	0,1	0,4
Farmacia Hospitalaria	1,9	1,9	0,7	0,7
Farmacología Clínica	0,1	0,2	0,0	0,1
Inmunología	0,1	0,4	0,0	0,2
Medicina Nuclear	0,5	0,6	0,2	0,3
M. Preventiva y Salud Pública	1,0	0,8	0,4	0,3
Medicina del Trabajo	0,3	0,3	0,1	0,1
Microbiología y Parasitología	1,5	1,9	0,6	0,7
Neurofisiología Clínica	1,0	0,8	0,4	0,3
Oncología Radioterápica	0,8	0,7	0,3	0,3
Radiodiagnostico	6,9	7,4	2,7	2,9
Radiofísica Hospitalaria	0,6	0,2	0,2	0,1
Otros Facultativos (**)	0,8	2,4	0,3	0,9
<b>TOTAL FACULTATIVOS</b>	<b>125,1</b>	<b>132,6</b>	<b>49,4</b>	<b>51,2</b>

(\*) Incluidos conciertos sustitutorios.  
Son datos a 31.12.00..



**EXTREMADURA**



# MAPA DE ASISTENCIA ESPECIALIZADA COMUNIDAD AUTONOMA DE EXTREMADURA



## LEYENDA:

- Límite de Comunidad Autónoma
- Límite de Area de Salud
- ..... Límite de provincia no coincidente con el Area de Salud
- Area de Salud
- ▲ Centro de Especialidades
- Hospital

DATOS SOCIODEMOGRAFICOS DE LAS COMUNIDADES AUTONOMAS

	NACIONAL	%	EXTREMADURA	%
POBLACION PADRON 1996 (1)	39.669.394		1.070.244	
POBLACION TARJETA SANITARIA INDIVIDUAL (2)			1.028.244	96
De 0 a 14 años			168.153	16
De 15-64 años			657.836	64
65 años y más			202.919	20
DENSIDAD DE POBLACION (3)	78		26	
TASA DE NATALIDAD (4)	9,6		9,2	
TASA BRUTA DE MORTALIDAD (4)	9,4		9,6	
TASA DE PARO (5)	13,0		22,1	
RENTA FAMILIAR DISPONIBLE / habitante * (6)	100		87,2	
PRODUCTO INTERIOR BRUTO / habitante (6)	100		72,3	
(*) Poder de compra				

Fuentes:

(1) INE. Padrón de 1996.

(2) Subdirección General de Atención Primaria. TIS 2000.

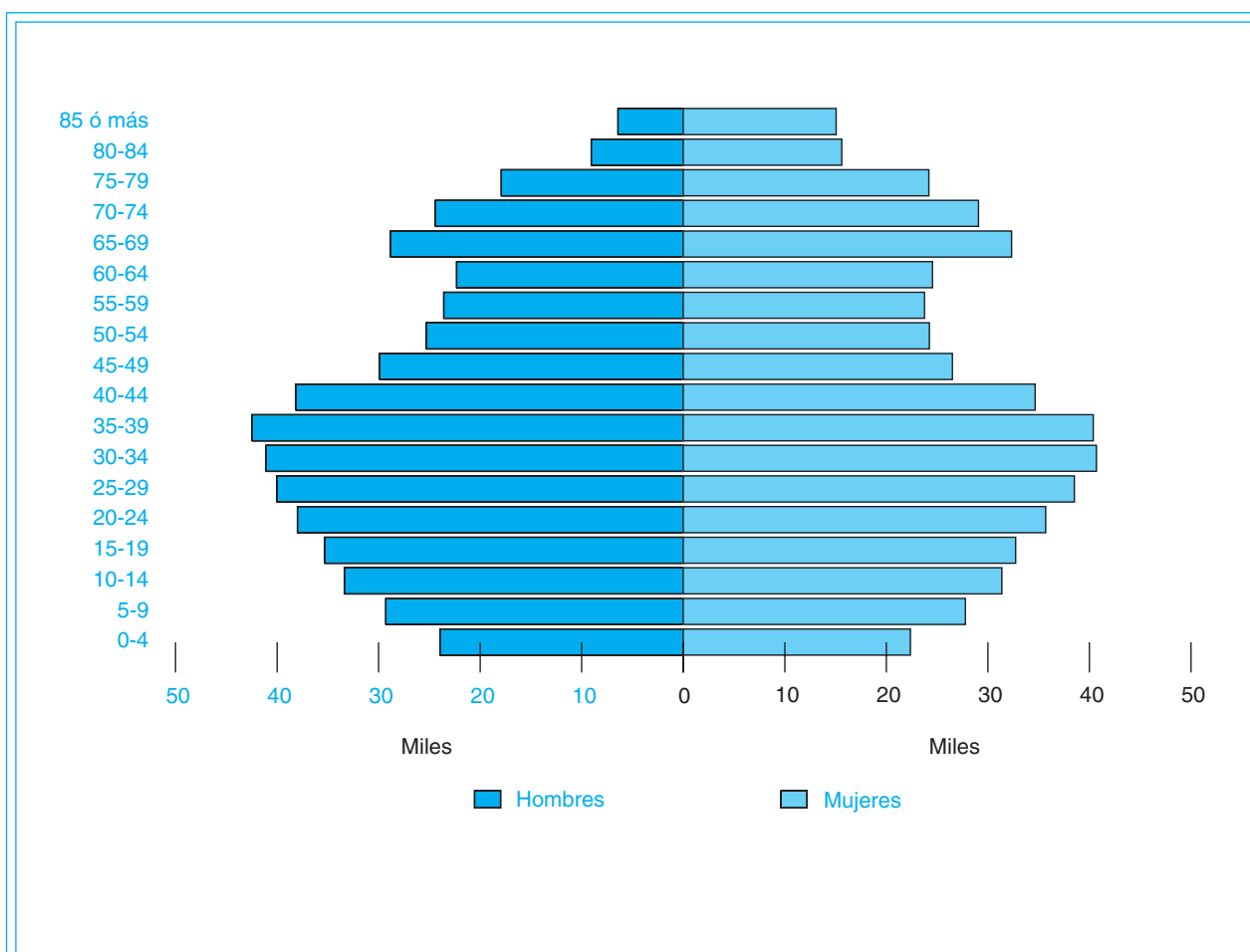
(3) Elaboración propia a partir de Padrón 1996 y extensión superficial por Comunidad Autónoma.

(4) INE. Movimiento Natural de la Población 1999 (Cifras provisionales)1\*1000 Hab.

(5) INE. Encuesta de población activa 4.º trimestre 2001.

(6) Cuadernos de Información Económica, Marzo/Abril 1998. FIES (Fondo de Investigación Económica y Social).

PIRAMIDE DE POBLACION



Fuente: Elaboración propia a partir de la Tarjeta Sanitaria Individual 2000.

COMUNIDAD AUTONOMA DE EXTREMADURA

**CAMAS INSTALADAS ENTIDADES PUBLICAS Y PRIVADAS, según C. Hospitales/99  
(Mº SANIDAD y C.) y de la Subdirección General de Desarrollo 2001 (INSALUD)**

		INSALUD (*)	PUBLICAS (**) O.Entidades	OTRAS (**)	TOTAL
BADAJOZ	Agudos	1.728	29	353	2.110
	M/L Estancia	0	531	0	531
	<b>TOTAL</b>	1.728	560	353	2.641
CACERES	Agudos	1.188	0	65	1.253
	M/L Estancia	0	450	0	450
	<b>TOTAL</b>	1.188	450	65	1.603
EXTREMADURA	Agudos	2.916	29	418	3.363
	M/L Estancia	0	981	0	981
	<b>TOTAL</b>	2.916	1.010	418	4.344
I N S A L U D	Agudos	38.571	2.296	12.809	53.930
	M/L Estancia	642	5.396	4.077	10.115
	<b>TOTAL</b>	39.213	7.692	18.886	63.791

**CAMAS INSTAL./1000 HAB. ENTIDADES PUBLICAS Y PRIVADAS, según C. Hospitales/99  
(Mº SANIDAD y C.) y de la Subdirección General de Desarrollo 2001 (INSALUD)**

		INSALUD (*)	PUBLICAS (**) O.Entidades	OTRAS (***)	TOTAL
BADAJOZ	Agudos	2,6	0,0	0,5	3,2
	M/L Estancia	0,0	0,8	0,0	0,8
	<b>TOTAL</b>	2,6	0,9	0,5	4,0
CACERES	Agudos	2,9	0,0	0,2	3,0
	M/L Estancia	0,0	1,1	0,0	1,1
	<b>TOTAL</b>	2,9	1,1	0,2	4,1
EXTREMADURA	Agudos	2,7	0,0	0,4	3,1
	M/L Estancia	0,0	0,9	0,0	0,9
	<b>TOTAL</b>	2,7	0,9	0,4	4,1
I N S A L U D	Agudos	2,5	0,2	0,8	3,5
	M/L Estancia	0,04	0,4	0,3	0,7
	<b>TOTAL</b>	2,6	0,5	1,1	4,2

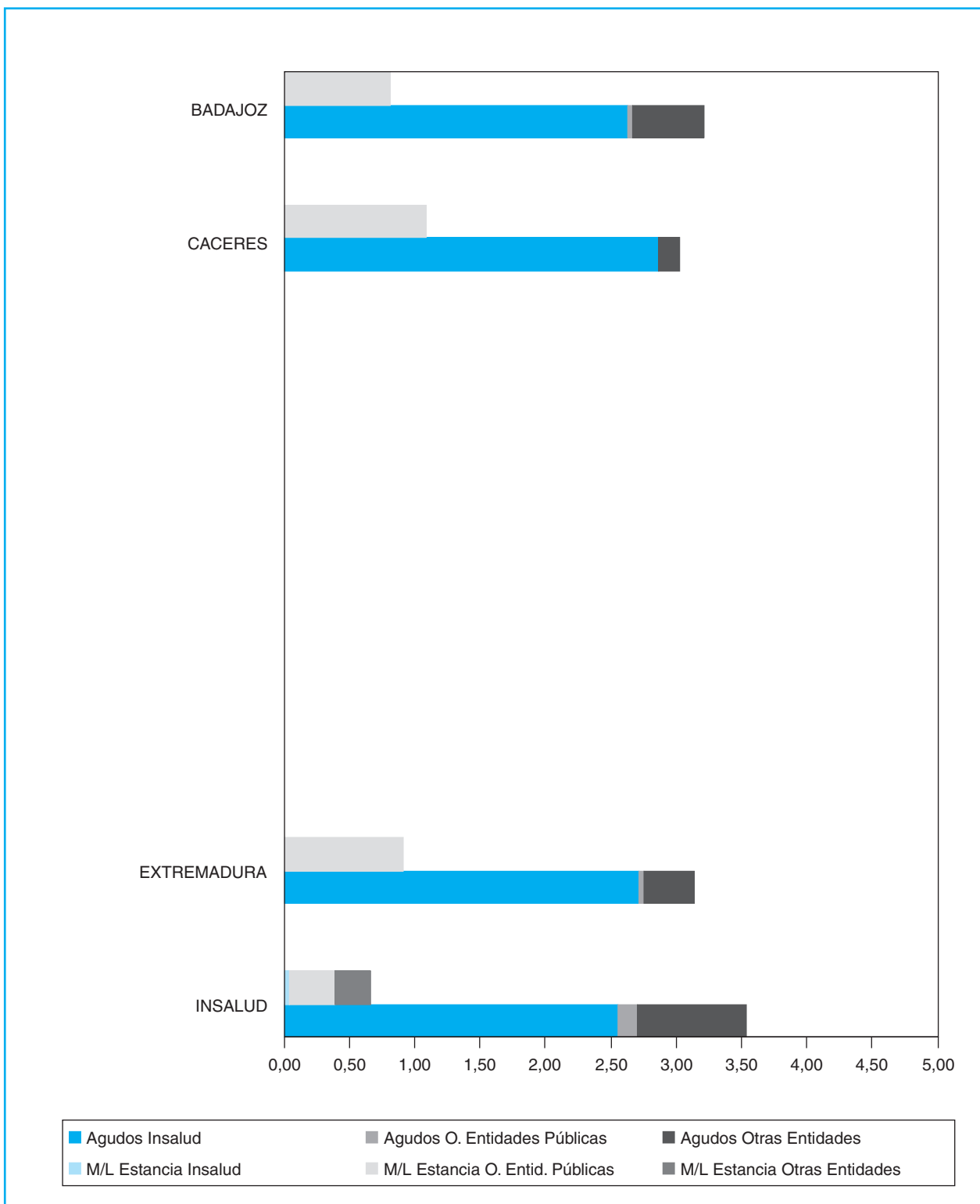
(\*) Incluidos Concierdos Sustitutorios.

(\*\*) No incluido Mº Defensa.

(\*\*\*) Mº Defensa, Mut. Acc. Trabajo, Privadas Benéficas y no Benéficas.

**CAMAS (Entidades PUBLICAS Y PRIVADAS)**

**CAMAS/1000 HABITANTES**



**CAMAS (Entidades PUBLICAS Y PRIVADAS)**

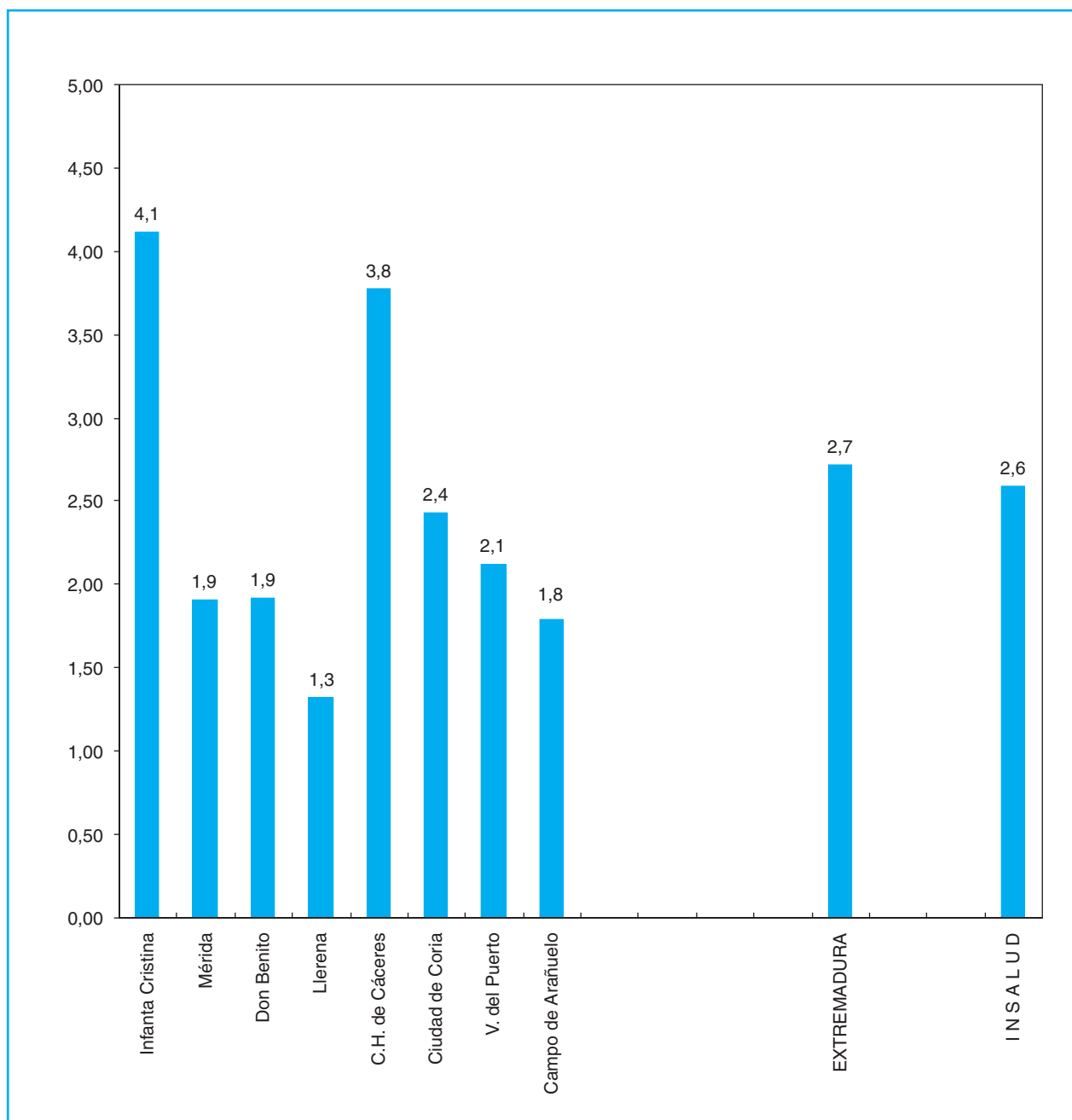
**RELACION DE RECURSOS DE ASISTENCIA ESPECIALIZADA DEL INSALUD  
Y CONCIERTOS SUSTITUTORIOS  
(Tanto de Agudos como de Media y Larga Estancia)**

AREA	HOSPITALES INSALUD	GRUPO	POBLACION ADSCRITA (**)	CAMAS INST.	CENTROS DE ESPECIALIDADES
I	C. H. INFANTA CRISTINA H. INFANTA CRISTINA H. MATERNO-INFANTIL H. SAN SEBASTIAN	3	243.271	1.002	C.E. DE BADAJOZ
II	H. DE MERIDA	2	157.228	300	C.E. OBISPO PAULO (MERIDA) C.E. TIERRA DE BARROS (ALMENDRALEJO)
III	H. D. BENITO	2	147.184	282	C.E. P. DE VALDIVIA (VILLANUEVA) C.E. ALONSO MARTIN (DON BENITO)
IV	H. DE LLERENA	1	109.165	144	C.E. TENIENTE ARTIGAS (ZAFRA)
V	C. H. DE CACERES H. SAN PEDRO ALCANTARA H. VIRGEN DE LA MONTAÑA	2	190.024	716	C.E. S. PEDRO DE ALCANTARA (CACERES) C.E. V. DE LA VICTORIA (TRUJILLO)
VI	H. CIUDAD DE CORIA	1	51.437	125	
VII	H. VIRGEN DEL PUERTO (PLASENCIA)	2	118.161	251	C.E. LUIS DE TORO (PLASENCIA)
VIII	H. CAMPO DE ARAÑUELO (N. DE LA MATA)	1	53.774	96	C.E. BENITO LORENZO (NAV.MATA)
	<b>T O T A L</b>		<b>1.070.244</b>	<b>2.916</b>	

(\*\*) Elaboración propia a partir del Padrón 1996. S. G. de Desarrollo 2001.



## CAMAS/1000 HABITANTES



CAMAS INSTALADAS (INSALUD)

COMUNIDAD AUTONOMA DE EXTREMADURA

INFRAESTRUCTURA - CARTERA DE SERVICIOS

AREA SANITARIA PROVINCIA GRUPO	Infanta Cristina	Mérida	Don Benito	Llerena	Complejo de Cáceres	Ciudad de Coria	Virgen del Puerto	Campo Arañuelo	TOTAL EXTREMADURA
	I	II	III	IV	V	VI	VII	VIII	
	BA 3	BA 2	BA 2	BA 1	CC 2	CC 1	CC 2	CC 1	
<b>INFRAESTRUCTURA</b>									
Camas instaladas	1002	300	282	144	716	125	251	96	2916
Quirófanos instalados	22	6	4	5	12	4	6	3	62
Paritorios	3	2	2	2	3	2	2	2	18
Oncohematológico: P. H. Día	24	14	0	1	12	0	11	0	62
Sida: P. H. Día	3	4	0	1	4	0	0	0	12
Psiquiátrico: P. H. Día	0	0	0	0	0	0	0	0	0
Geriátrico: P. H. Día	0	0	0	0	18	0	0	0	18
Otros Médicos: P. H. Día	0	0	0	0	6	0	0	0	6
Quirúrgicos: P. H. Día	0	0	0	0	0	0	0	0	0
Locales de consulta	85	58	43	29	60	10	32	14	331
<b>EQUIPAMIENTO/TECNOLOGIA</b>									
Sala Convencional de Rx	13	6	6	3	6	3	6	3	46
Telemando Rx	3	2	1	1	2	1	2	1	13
Arco Multifuncional de Rx	0	0	0	0	0	0	0	0	0
Equipo radioquirúrgico	6	0	0	0	0	0	1	1	8
Ecógrafos Servicio de Radiología	8	3	3	3	3	1	4	1	26
Ecógrafos Servicio de Cardiología	7	2	1	2	1	0	1	1	15
Ecógrafos Otros Servicios	7	7	7	2	2	3	3	2	33
Mamógrafos	2	2	1	1	2	1	1	1	11
TC	4	1	1	1	1	0	1	1	10
RM	1	0	0	0	0	0	0	0	1
Angiógrafos Digitales	1	0	0	0	0	0	0	0	1
Salas de Hemodinamia	1	0	0	0	0	0	0	0	1
Acelerador Lineal	1	0	0	0	0	0	0	0	1
Bomba de Cobalto	2	0	0	0	0	0	0	0	2
Planificadores	1	0	0	0	0	0	0	0	1
Simuladores	1	0	0	0	0	0	0	0	1
Gammacámaras	2	0	0	0	1	0	0	0	3
Litotricia	0	0	0	0	0	0	0	0	0

CARTERA DE SERVICIOS

## INFRAESTRUCTURA - CARTERA DE SERVICIOS

AREA SANITARIA PROVINCIA GRUPO	Infanta Cristina	Mérida	Don Benito	Llerena	Complejo de Cáceres	Ciudad de Coria	Virgen del Puerto	Campo Arañuelo	TOTAL EXTREMADURA
	I BA 3	II BA 2	III BA 2	IV BA 1	V CC 2	VI CC 1	VII CC 2	VIII CC 1	
<b>AREA MEDICA</b>									
Alergología	△	△	△		△		△		5
Cardiología	△	△	△	△	△	△	△	△	8
Dermatología	△	△	△	△	△	△	△		6
Digestivo	△	△	△	△	△	△	△		7
Endocrinología y Nutrición	△	△	△		△	△	△		6
Geriatría					△				1
Hematología y Hemoterapia	△	△	△	△	△	△	△	△	8
Medicina Interna	△	△	△	△	△	△	△	△	8
Nefrología	△				△				2
Neumología	△	△	△	△	△		△		6
Neurología	△	△	△	△	△		△		6
Oncología Médica	△	△	△		△		△		5
Psiquiatría	△	△	△	△	△	△		△	8
Rehabilitación	△	△	△	△	△	△	△	△	8
Reumatología	△	△	△	△	△		△		6
<b>AREA QUIRURGICA</b>									
Anestesiología, Reanimación	△	△	△	△	△	△	△	△	8
Angiología y C. Vascular	△								1
Cirugía Cardíaca	△								1
Cirugía General y Digestiva	△	△	△	△	△	△	△	△	8
Cirugía Maxilofacial	△								1
Cirugía Ortopédica	△	△	△		△			△	5
Cirugía Pediátrica	△				△				2
Cirugía Plástica y Reparadora					△				1
Cirugía Torácica									0
Neurocirugía	△								1
Oftalmología	△	△	△	△	△	△	△	△	8
Otorrinolaringología	△	△	△	△	△		△	△	7
Traumatología	△	△	△	△	△	△	△	△	8
Urología	△	△	△	△	△		△	△	7
<b>AREA MATERNO-INFANTIL</b>									
Ginecología	△	△	△	△	△	△	△	△	8
Obstetricia	△	△	△	△	△	△	△	△	8
Pediatría	△	△	△	△	△	△	△	△	8

CARTERA DE SERVICIOS

COMUNIDAD AUTONOMA DE EXTREMADURA

INFRAESTRUCTURA - CARTERA DE SERVICIOS

AREA SANITARIA PROVINCIA GRUPO	Infanta Cristina	Mérida	Don Benito	Llerena	Complejo de Cáceres	Ciudad de Coría	Virgen del Puerto	Campo Arañuelo	TOTAL EXTREMADURA
	I	II	III	IV	V	VI	VII	VIII	
	BA 3	BA 2	BA 2	BA 1	CC 2	CC 1	CC 2	CC 1	
<b>AREA SERVICIOS CENTRALES</b>									
Análisis Clínicos	△	△	△	△	△	△	△	△	8
Anatomía Patológica	△	△	△	△	△	△	△	△	8
Bioquímica Clínica	△	△	△	△	△	△	△	△	8
Dietética y Nutrición Clínica	△	△			△		△		4
Farmacia Hospitalaria	△	△	△	△	△	△	△	△	8
Farmacología Clínica									0
Genética	△								1
Inmunología	△				△				2
Medicina Nuclear	△				△				2
Medicina Preventiva	△	△			△		△		4
Microbiología	△	△	△	△	△	△	△	△	8
Neurofisiología Clínica	△	△			△				3
Oncología Radioterápica	△								1
Prevención de Riesgos Laborales									0
Radiodiagnóstico	△	△	△	△	△	△	△	△	8
<b>UNIDADES Y S. ESPECIALES</b>									
Unidad Coronaria	△				△				2
Unidad Cuidados Intensivos	△	△	△		△		△		5
Unidad Cuidados Paliativos									0
Unidad de Desintoxicación	△								1
Unidad de Diálisis	△			△	△				3
Unidad del Dolor		△		△				△	3
Unidad de Hemofilia	△	△	△		△				4
Unidad de Infecciosas	△	△	△		△				4
Unidad de Urgencias	△	△	△	△	△	△	△	△	8
Cirugía Neonatológica	△				△				2
Ortopedia Infantil	△				△				2
Unidad de Quemados					△				1
U. Cuidados Intensivos Pediátricos	△								1
U. Neonatología	△	△	△		△	△	△		6
U. Planificación Familiar	△	△	△	△	△	△			6
U. Reproducción Humana									0
Banco de Huesos									0
Banco de Piel									0
Banco de Sangre	△	△	△	△	△	△	△	△	8
Banco de Semen									0

CARTERA DE SERVICIOS

## INFRAESTRUCTURA - CARTERA DE SERVICIOS

AREA SANITARIA PROVINCIA GRUPO	Infanta Cristina	Mérida	Don Benito	Llerena	Complejo de Cáceres	Ciudad de Coria	Virgen del Puerto	Campo Arañuelo	TOTAL EXTREMADURA
	I BA 3	II BA 2	III BA 2	IV BA 1	V CC 2	VI CC 1	VII CC 2	VIII CC 1	
<b>DOCENCIA E INVESTIGACION</b>									
Docencia Medicina Pregrado	△	△	△						3
Docencia Enfermería Pregrado	△	△	△		△		△		5
Docencia Residentes	△	△			△		△		4
Unidad de Cirugía Experimental									0
Unidad de Investigación	△	△			△				3
<b>T. DIAGNOSTICAS Y TERAPEUTICAS</b>									
Implante Coclear					△				1
Radiología Intervencionista	△		△	△			△		4
Trasplante Corazón									0
Trasplante Córnea	△								1
Trasplante Hígado									0
Trasplante Médula ósea					△				1
Trasplante Páncreas									0
Trasplante Pulmón									0
Trasplante Riñón	△								1
Otros Trasplantes									0
Vasectomía	△	△	△	△					4
Vitrectomía	△	△			△		△	△	5
Inseminación Artificial									0
Fertilización In Vitro									0
Inyección Intracitopl. de Esperm.									0
Interrupción Voluntaria Embarazo									0
Genética Molecular									0
Densitometría Osea									0
Estudios del Sueño	△	△	△		△				4
Potenciales Evocados	△	△			△				3
Braquiterapia									0
Cobaltoterapia	△								1
Radiocirugía									0
Hemodinamia Diagnóstica	△								1
Hemodinamia Terapéutica	△								1
Dialísis Peritoneal	△				△				2

CARTERA DE SERVICIOS

**DISTRIBUCION DE RECURSOS HUMANOS, GESTIONADOS Y ADMINISTRADOS**

HOSPITALES INSALUD	Facultativos (**)	Sanitario (no facult.)	No Sanitario	TOTAL
Infanta Cristina	424	1.480	935	2.839
Merida	152	478	291	921
Don Benito	129	380	270	779
Llerena	87	270	181	538
BADAJOZ	792	2.608	1.677	5.077
Complejo de Cáceres	286	991	509	1.786
Ciudad de Coria	48	179	111	338
V. del Puerto	122	384	238	744
Campo de Arañuelo	57	182	119	358
CACERES	513	1.736	977	3.226
<b>EXTREMADURA</b>	<b>1.305</b>	<b>4.344</b>	<b>2.654</b>	<b>8.303</b>

Fuente:

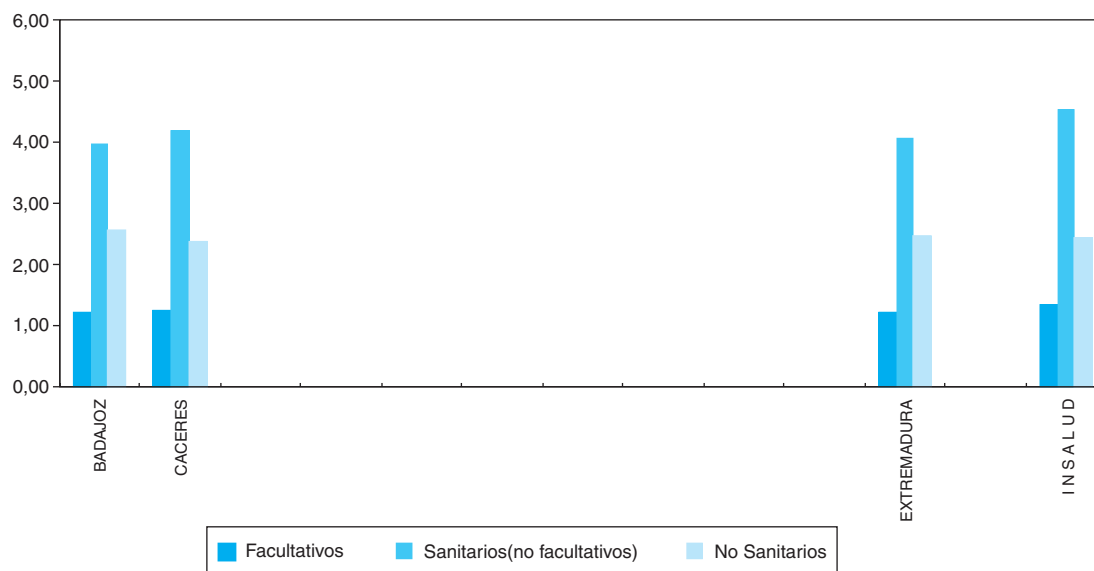
Elaboración propia a partir de los datos de la S.G. Gestión de Personal y los Hospitales con concierto sustitutorio.

(\*\*) Incluidos especialistas de cupo, no incluidos médicos residentes.

Son datos a 31.12.00.

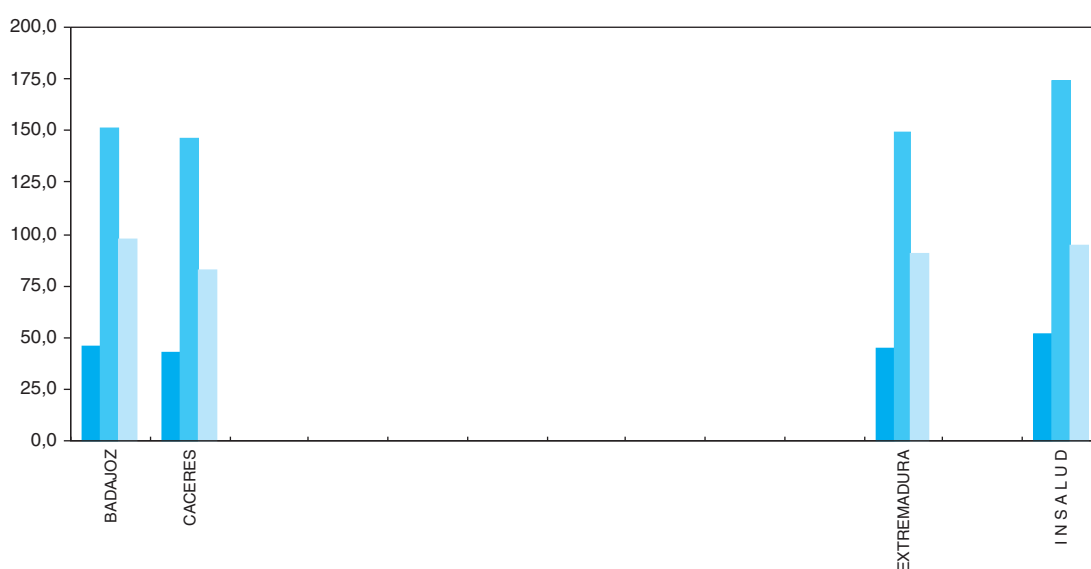
**RECURSOS HUMANOS**

**RECURSOS HUMANOS/1000 HABITANTES (Provincias)**



PROVINCIAS	R. HUMANOS/1000 HABITANTES			R. HUMANOS/100 CAMAS		
	Facultativos	Sanitarios (no facult.)	No Sanit.	Facultativos	Sanitarios (no facult.)	No Sanit.
BADAJOZ	1,2	4,0	2,6	45,8	150,9	97,0
CACERES	1,2	4,2	2,4	43,2	146,1	82,2
<b>EXTREMADURA</b>	<b>1,2</b>	<b>4,1</b>	<b>2,5</b>	<b>44,8</b>	<b>149,0</b>	<b>91,0</b>
<b>I N S A L U D</b>	<b>1,3</b>	<b>4,5</b>	<b>2,4</b>	<b>51,5</b>	<b>174,5</b>	<b>94,6</b>

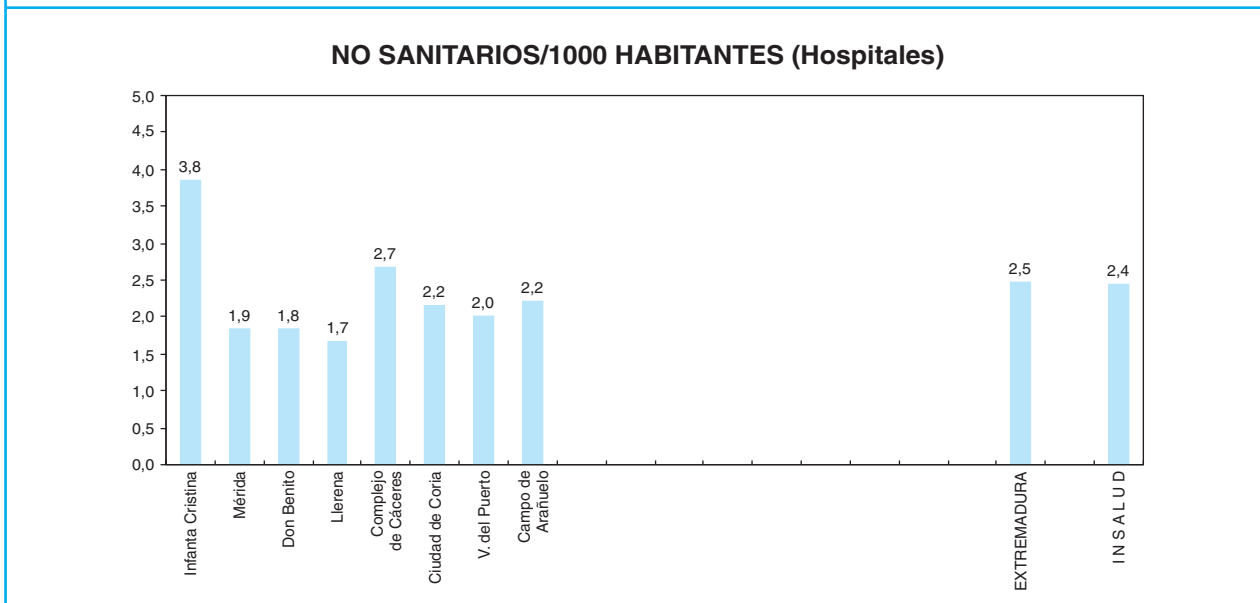
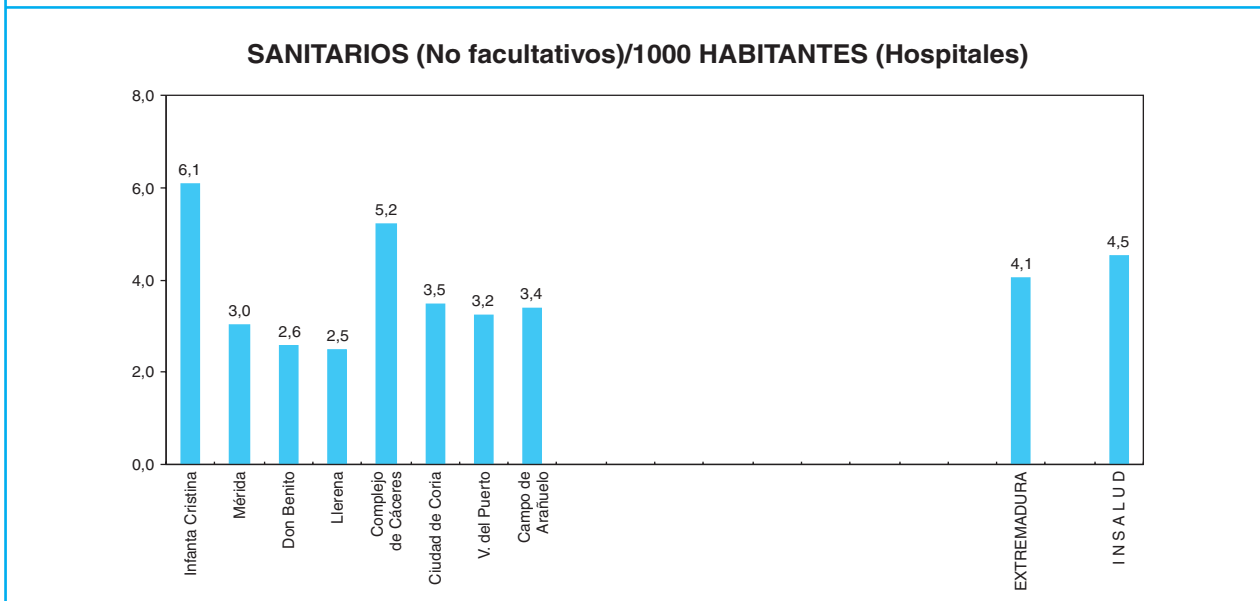
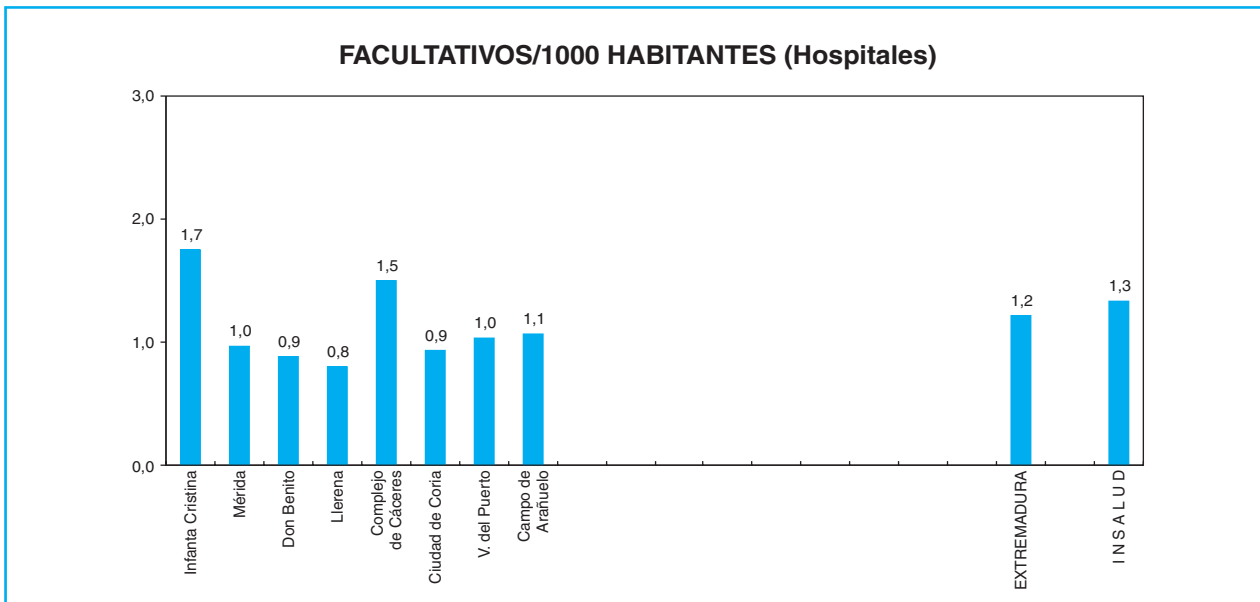
**RECURSOS HUMANOS/100 CAMAS (Provincias)**



Son datos a 31.12.00.

**RECURSOS HUMANOS**

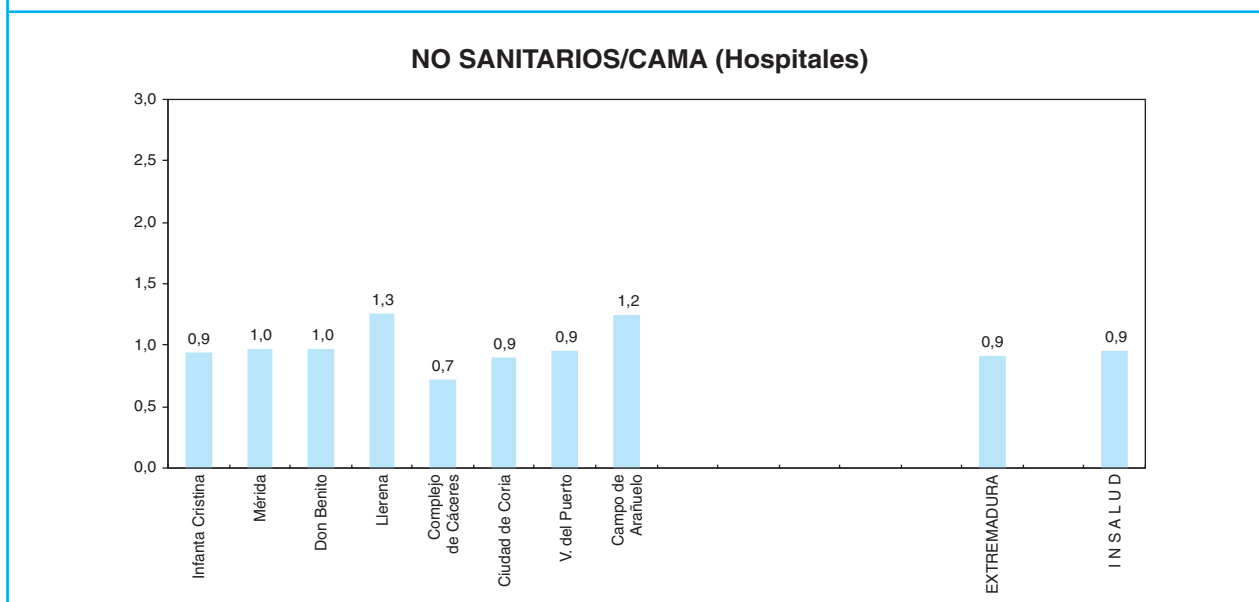
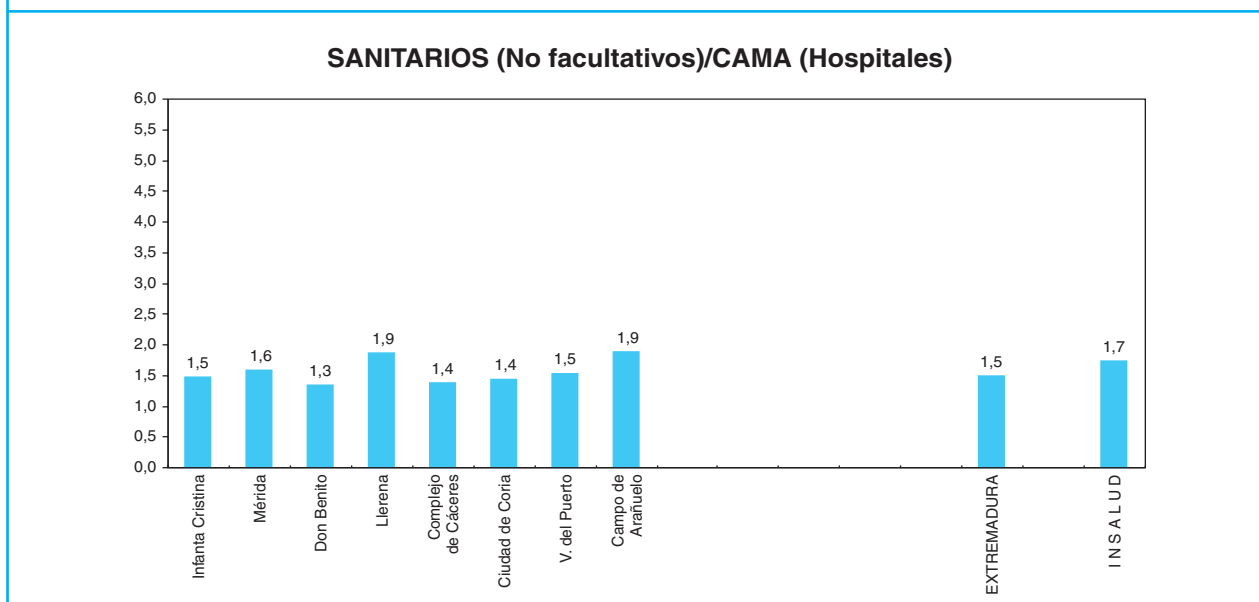
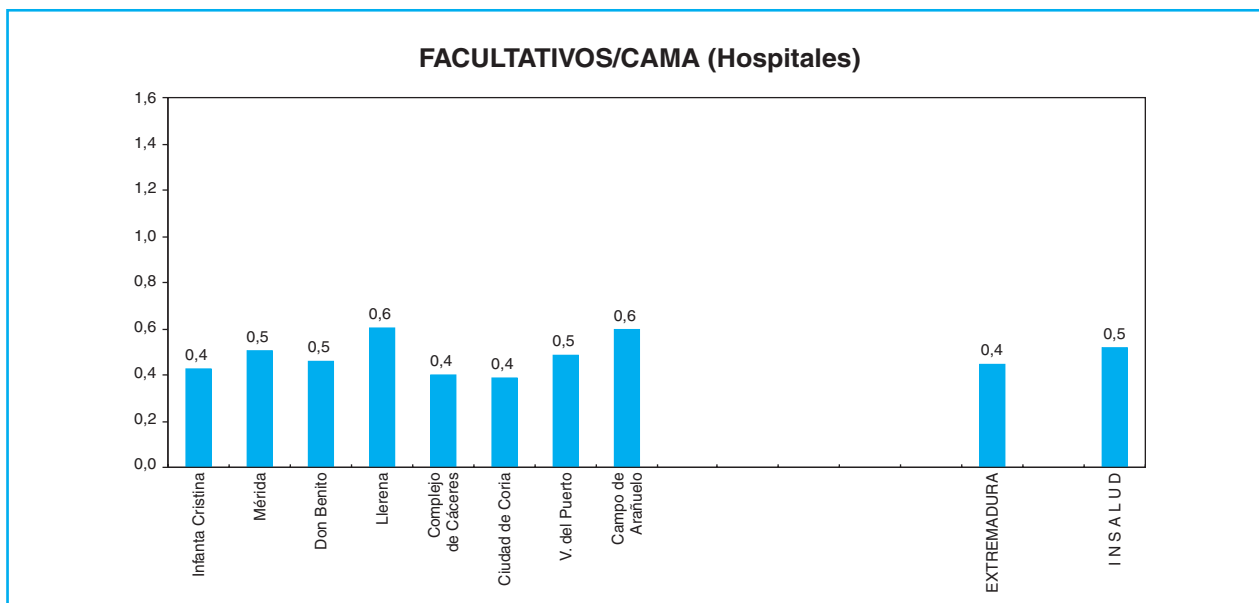
COMUNIDAD AUTONOMA DE EXTREMADURA



Son datos a 31.12.00.

RECURSOS HUMANOS





Son datos a 31.12.00.

RECURSOS HUMANOS

COMUNIDAD AUTONOMA DE EXTREMADURA

DISTRIBUCION DE FACULTATIVOS POR ESPECIALIDAD

AREA SANITARIA PROVINCIA GRUPO	Infanta Cristina	Mérida	Don Benito	Llerena	Complejo de Cáceres	Ciudad de Coria	Virgen del Puerto	Campo Arañuelo	TOTAL EXTREMADURA
	I	II	III	IV	V	VI	VII	VIII	
	BA 3	BA 2	BA 2	BA 1	CC 2	CC 1	CC 2	CC 1	
Alergología	4	2	2	0	4	0	3	0	15
Cardiología	15	4	4	2	8	1	2	1	37
Dermatología	4	3	2	1	4	0	2	0	16
Aparato Digestivo	8	4	4	3	5	1	3	0	28
Endocrinología y Nutrición	5	2	1	1	3	1	2	0	15
Geriatría	0	0	0	0	4	0	0	0	4
Hematología y Hemoterapia	10	3	2	2	7	1	3	1	29
Medicina Familiar y Comunitaria	19	16	13	13	14	6	5	7	93
Medicina Interna	19	8	12	5	13	3	8	5	73
Nefrología	7	0	0	1	5	0	0	0	13
Neumología	7	3	2	2	5	0	2	0	21
Neurología	6	3	2	1	4	0	2	0	18
Oncología Médica	4	1	0	0	4	0	1	0	10
Psiquiatría	9	1	2	1	6	1	3	1	24
Rehabilitación	7	2	2	1	3	1	2	1	19
Reumatología	3	2	2	1	2	0	1	0	11
Anestesiología y Reanimación	33	8	6	5	17	4	7	3	83
Angiología y C. Vascolar	6	0	0	0	0	0	0	0	6
C. Cardiovascular	6	0	0	0	0	0	0	0	6
C. General y A. Digestivo	24	8	7	6	19	5	9	5	83
C. Maxilofacial	4	0	0	0	0	0	0	0	4
C. Pediátrica	6	0	0	0	4	0	0	0	10
C. Plástica y Reparadora	0	0	0	0	4	0	0	0	4
C. Torácica	0	0	0	0	0	0	0	0	0
Neurocirugía	7	0	0	0	0	0	0	0	7
Oftalmología	16	8	5	4	15	3	7	3	61
Otorrinolaringología	14	6	5	4	17	2	5	4	57
Traumatología y C. Ortopédica	19	9	7	6	20	4	11	5	81
Urología	11	6	5	2	8	0	5	2	39
Pediatría	24	7	6	2	13	3	6	4	65
Obstetricia y Ginecología	25	13	11	9	19	5	9	6	97
Medicina Intensiva	7	5	5	0	7	0	4	0	28
Análisis Clínicos	19	6	4	3	12	2	6	2	54
Anatomía Patológica	8	3	3	2	5	1	2	1	25
Bioquímica Clínica	0	0	1	1	1	0	0	0	3
Farmacia Hospitalaria	5	3	2	2	5	1	2	1	21
Farmacología Clínica	0	0	0	0	0	0	0	0	0
Inmunología	3	0	0	0	1	0	0	0	4
Medicina Nuclear	3	0	0	0	2	0	0	0	5
M. Preventiva y Salud Pública	2	1	0	0	1	0	0	0	4
Medicina del Trabajo	2	2	0	0	2	0	0	0	6
Microbiología y Parasitología	3	2	2	1	4	1	2	1	16
Neurofisiología Clínica	4	1	0	0	1	0	0	0	6
Oncología Radioterápica	4	0	0	0	0	0	0	0	4
Radiodiagnostico	27	9	9	6	12	2	7	4	76
Radiofísica Hospitalaria									0
Otros Facultativos (**)	11	1	1	0	4	0	1	0	18
<b>TOTAL FACULTATIVOS</b>	<b>420</b>	<b>152</b>	<b>129</b>	<b>87</b>	<b>284</b>	<b>48</b>	<b>122</b>	<b>57</b>	<b>1299</b>

(\*\*) Especialistas no especificados.  
Son datos a 31.12.00

FACULTATIVOS POR ESPECIALIDAD

**ESPECIALISTAS**  
Por 100.000 Habitantes y 100 Camas

	ESPECIALISTAS / 100.000 HAB.		ESPECIALISTAS / 100 CAMAS	
	EXTREMADURA	INSALUD (*)	EXTREMADURA	INSALUD (*)
Alergología	1,4	1,0	0,5	0,4
Alergología	1,4	1,0	0,5	0,4
Cardiología	3,5	4,3	1,3	1,7
Dermatología	1,5	2,1	0,5	0,8
Aparato Digestivo	2,6	3,6	1,0	1,4
Endocrinología y Nutrición	1,4	2,0	0,5	0,8
Geriatría	0,4	0,5	0,1	0,2
Hematología y Hemoterapia	2,7	3,0	1,0	1,2
Medicina Familiar y Comunitaria	8,7	4,8	3,2	1,9
Medicina Interna	6,8	6,4	2,5	2,5
Nefrología	1,2	2,0	0,4	0,8
Neumología	2,0	2,6	0,7	1,0
Neurología	1,7	2,3	0,6	0,9
Oncología Médica	0,9	1,1	0,3	0,4
Psiquiatría	2,2	3,0	0,8	1,1
Rehabilitación	1,8	2,3	0,7	0,9
Reumatología	1,0	1,2	0,4	0,5
Anestesiología y Reanimación	7,8	9,6	2,8	3,7
Angiología y C. Vascular	0,6	0,9	0,2	0,3
C. Cardiovascular	0,6	0,7	0,2	0,3
C. General y A. Digestivo	7,8	8,1	2,8	3,1
C. Maxilofacial	0,4	0,7	0,1	0,3
C. Pediátrica	0,9	0,9	0,3	0,3
C. Plástica y Reparadora	0,4	0,8	0,1	0,3
C. Torácica	0,0	0,4	0,0	0,2
Neurocirugía	0,7	1,1	0,2	0,4
Oftalmología	5,7	6,1	2,1	2,4
Otorrinolaringología	5,3	4,5	2,0	1,7
Traumatología y C. Ortopédica	7,6	8,0	2,8	3,1
Urología	3,6	3,9	1,3	1,5
Pediatría	6,1	6,2	2,2	2,4
Obstetricia y Ginecología	9,1	9,2	3,3	3,6
Medicina Intensiva	2,6	3,3	1,0	1,3
Análisis Clínicos	5,0	4,5	1,9	1,7
Anatomía Patológica	2,3	2,6	0,9	1,0
Bioquímica Clínica	0,3	1,1	0,1	0,4
Farmacia Hospitalaria	2,0	1,9	0,7	0,7
Farmacología Clínica	0,0	0,2	0,0	0,1
Inmunología	0,4	0,4	0,1	0,2
Medicina Nuclear	0,5	0,6	0,2	0,3
M. Preventiva y Salud Pública	0,4	0,8	0,1	0,3
Medicina del Trabajo	0,6	0,3	0,2	0,1
Microbiología y Parasitología	1,5	1,9	0,5	0,7
Neurofisiología Clínica	0,6	0,8	0,2	0,3
Oncología Radioterápica	0,4	0,7	0,1	0,3
Radiodiagnostico	7,1	7,4	2,6	2,9
Radiofísica Hospitalaria	0,0	0,2	0,0	0,1
Otros Facultativos (**)	1,7	2,4	0,6	0,9
<b>TOTAL FACULTATIVOS</b>	<b>121,4</b>	<b>132,6</b>	<b>44,5</b>	<b>51,2</b>

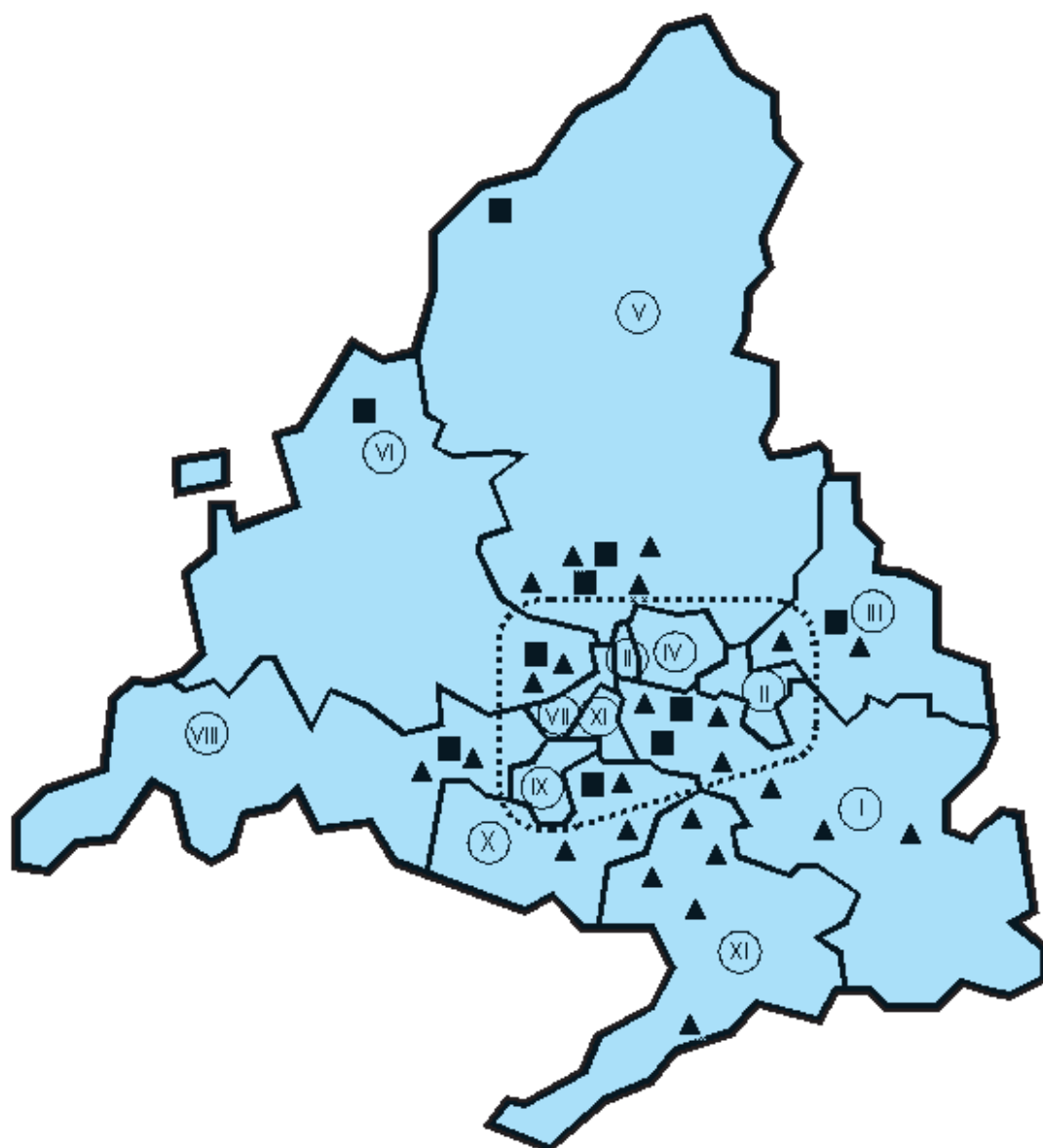
(\*) Incluidos conciertos sustitutorios.  
Son datos a 31.12.00

**FACULTATIVOS POR ESPECIALIDAD**



**M A D R I D**

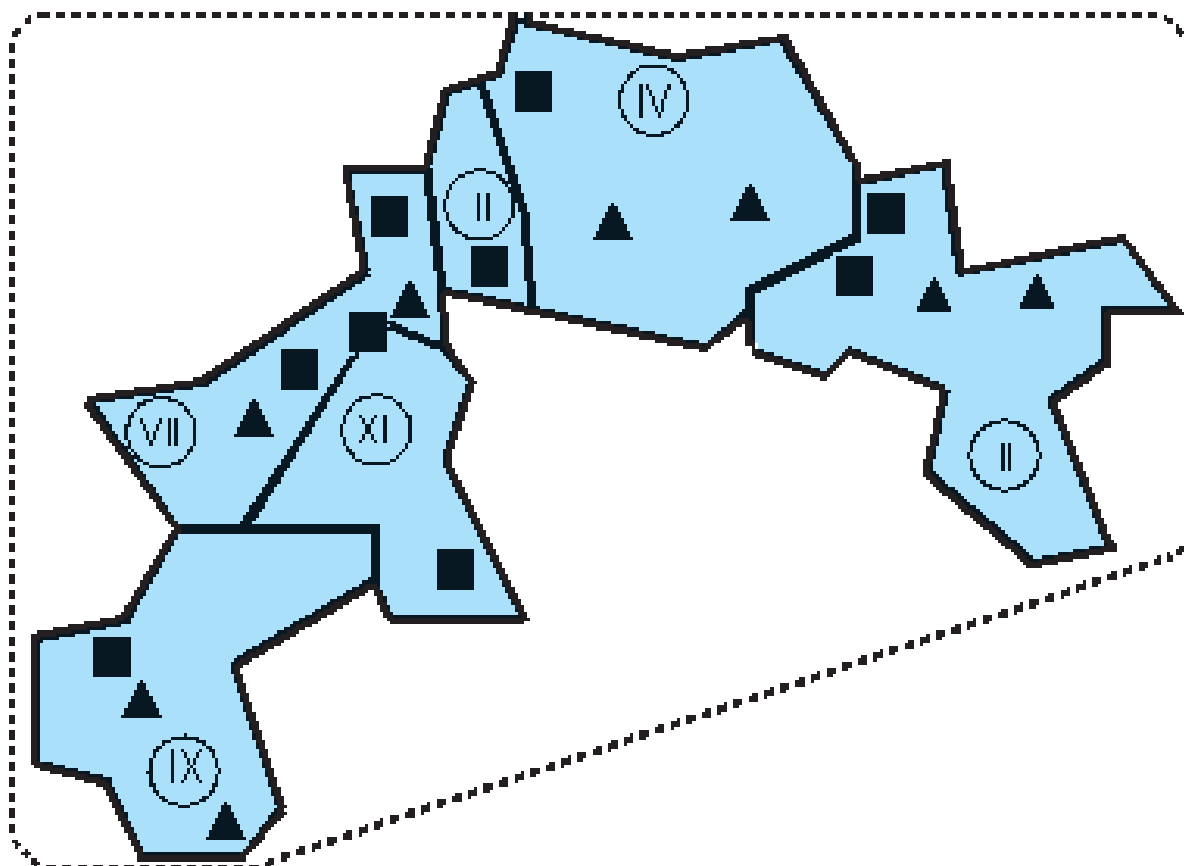
# MAPA DE ASISTENCIA ESPECIALIZADA COMUNIDAD AUTONOMA DE MADRID



## LEYENDA:

- Límite de Comunidad Autónoma
- Límite de Area de Salud
- ..... Límite de provincia no coincidente con el Area de Salud
- Area de Salud
- ▲ Centro de Especialidades
- Hospital

# MAPA DE ASISTENCIA ESPECIALIZADA COMUNIDAD AUTONOMA DE MADRID



## LEYENDA:

- Límite de Comunidad Autónoma
- Límite de Area de Salud
- ..... Límite de provincia no coincidente con el Area de Salud
- Area de Salud
- ▲ Centro de Especialidades
- Hospital

DATOS SOCIODEMOGRAFICOS DE LAS COMUNIDADES AUTONOMAS

	NACIONAL	%	MADRID	%
POBLACION PADRON 1996 (1)	39.669.394		5.022.289	
POBLACION TARJETA SANITARIA INDIVIDUAL (2)			5.108.484	102
De 0 a 14 años			693.089	14
De 15-64 años			3.609.772	71
65 años y más			805.623	16
DENSIDAD DE POBLACION (3)	78		626	
TASA DE NATALIDAD (4)	9,6		10,4	
TASA BRUTA DE MORTALIDAD (4)	9,4		7,8	
TASA DE PARO (5)	13,0		10,2	
RENTA FAMILIAR DISPONIBLE / habitante * (6)	100		108,3	
PRODUCTO INTERIOR BRUTO / habitante (6)	100		127,7	
(*) Poder de compra				

Fuentes:

(1) INE. Padrón de 1996.

(2) Subdirección General de Atención Primaria. TIS 2000.

(3) Elaboración propia a partir de Padrón 1996 y extensión superficial por Comunidad Autónoma.

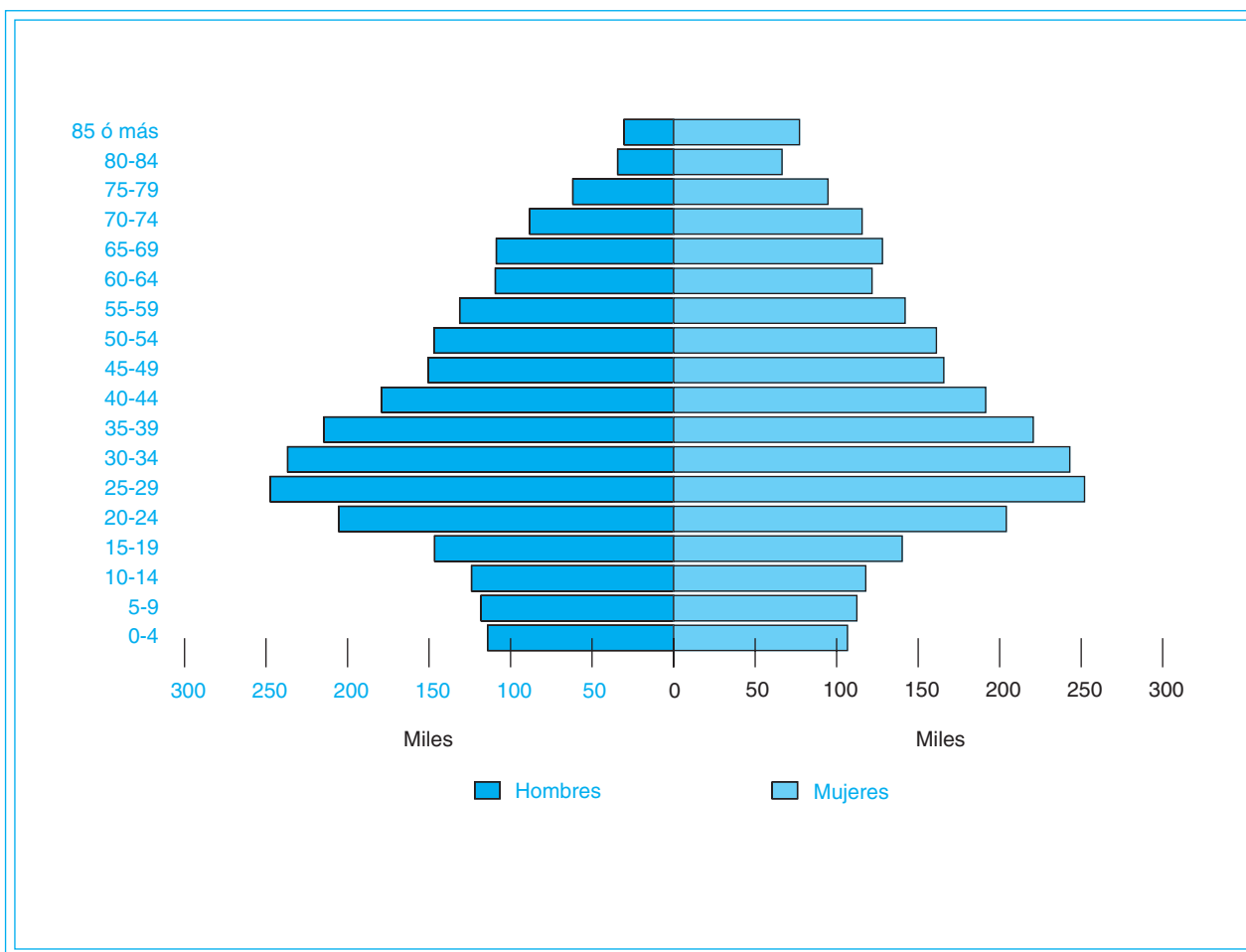
(4) INE. Movimiento Natural de la Población 1999 (Cifras provisionales)1\*1000 Hab.

(5) INE. Encuesta de población activa 4.º trimestre 2001.

(6) Cuadernos de Información Económica, Marzo/Abril 1998. FIES (Fondo de Investigación Económica y Social).



PIRAMIDE DE POBLACION



Fuente: Elaboración propia a partir de la Tarjeta Sanitaria Individual 2000.

**CAMAS INSTALADAS ENTIDADES PUBLICAS Y PRIVADAS, según C. Hospitales/99 (Mº SANIDAD y C.) y de la Subdirección General de Desarrollo 2001 (INSALUD)**

		INSALUD (*)	PUBLICAS (**) O.Entidades	OTRAS (***)	TOTAL
MADRID	Agudos (*)	12.129	112	6.044	18.285
	M/L Estancia	350	957	1.893	3.200
	<b>TOTAL</b>	12.479	1.069	7.937	21.485
I N S A L U D	Agudos	38.571	2.296	12.809	53.676
	M/L Estancia	642	5.396	4.077	10.115
	<b>TOTAL</b>	39.213	7.692	16.886	63.791

**CAMAS INSTAL./1000 HAB. ENTIDADES PUBLICAS Y PRIVADAS, según C. Hospitales/99 (Mº SANIDAD y C.) y de la Subdirección General de Desarrollo 2001 (INSALUD)**

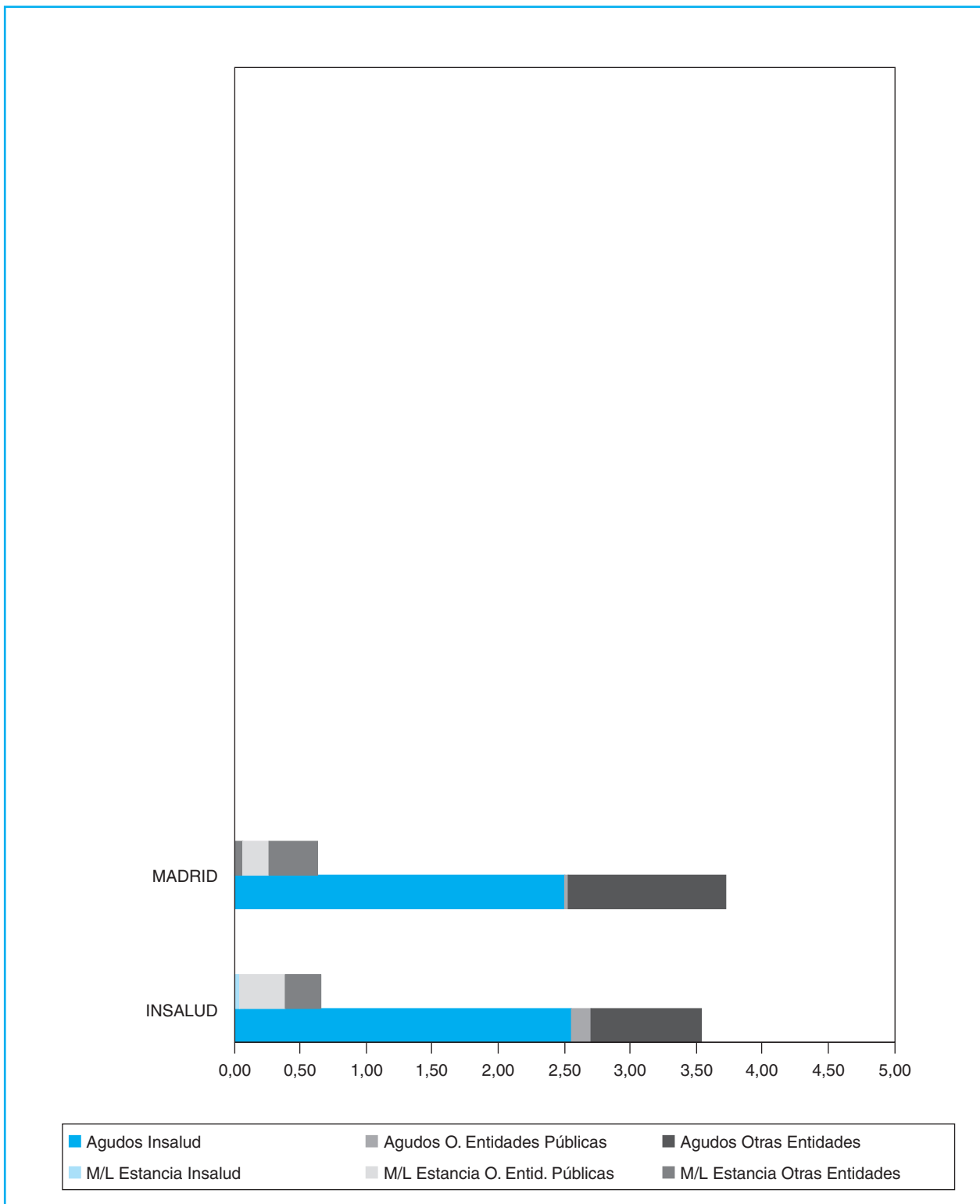
		INSALUD (*)	PUBLICAS (**) O.Entidades	OTRAS (***)	TOTAL
MADRID	Agudos	2,4	0,0	1,2	3,7
	M/L Estancia	0,1	0,2	0,4	0,6
	<b>TOTAL</b>	2,5	0,2	1,6	4,4
I N S A L U D	Agudos	2,5	0,2	0,8	3,5
	M/L Estancia	0,04	0,4	0,3	0,7
	<b>TOTAL</b>	2,6	0,5	1,1	4,2

(\*) Incluidos Conciertos Sustitutorios.

(\*\*) No incluido Mº Defensa.

(\*\*\*) Mº Defensa, Mut. Acc. Trabajo, Privadas Benéficas y no Benéficas **CAMAS (Entidades PUBLICAS Y PRIVADAS)**

**CAMAS/1000 HABITANTES**



**CAMAS (Entidades PUBLICAS Y PRIVADAS)**

COMUNIDAD AUTONOMA DE MADRID

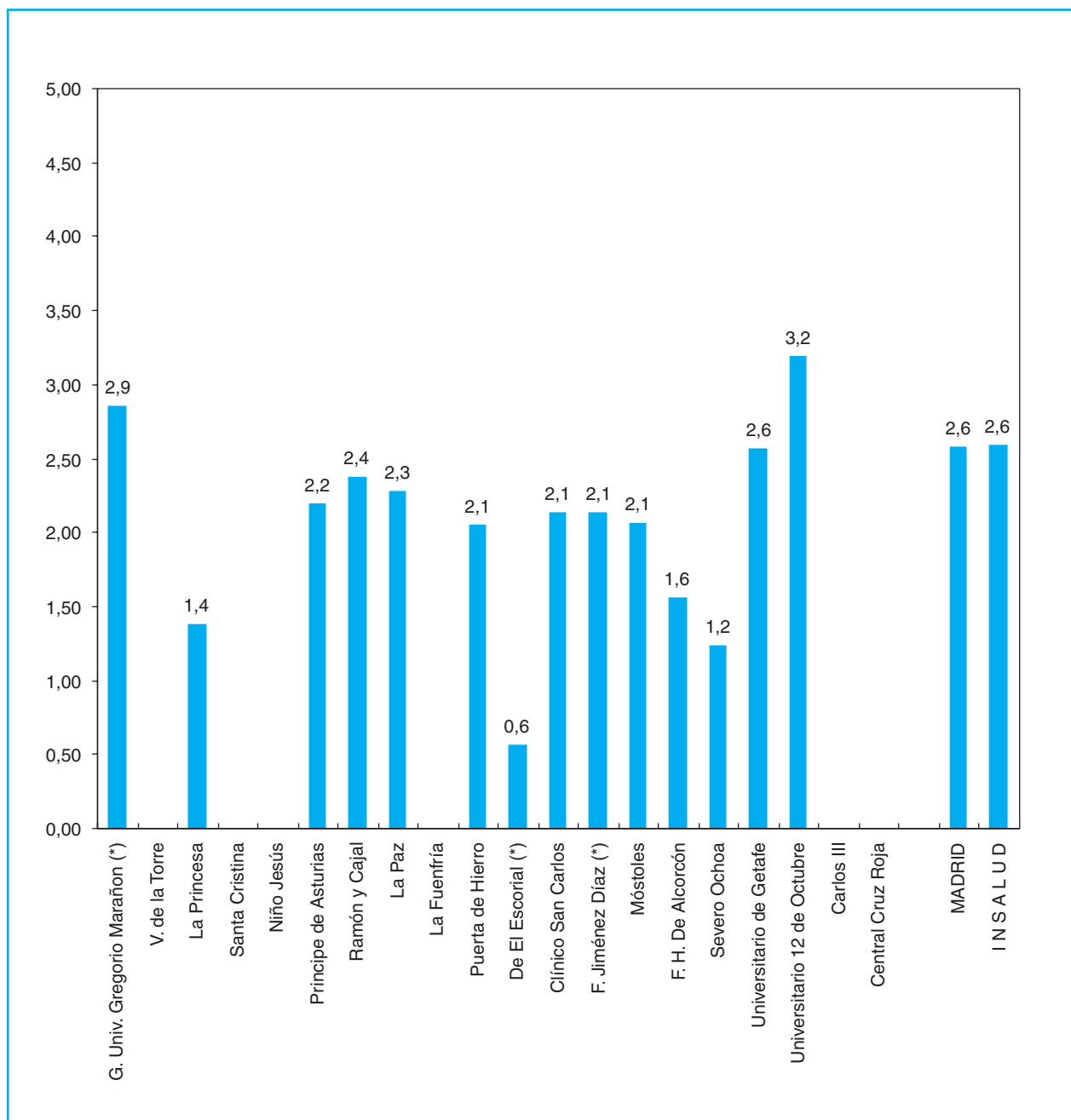
**RELACION DE RECURSOS DE ASISTENCIA ESPECIALIZADA DEL INSALUD  
Y CONCIERTOS SUSTITUTORIOS  
(Tanto de Agudos como de Media y Larga Estancia)**

AREA	HOSPITALES INSALUD	GRUPO	POBLACION ADSCRITA (**)	CAMAS INST.	CENTROS DE ESPECIALIDADES
I	GREGORIO MARAÑON (*)	4	637.028	1.816	C.E. VICENTE SOLDEVILLA C.E. MORATALAZ C.E. HERMANOS SAGRO C.E. MONTES DE BARBANZA C.E. FEDERICA MONTSENY C.E. ARGANDA
	H. VIRGEN DE LA TORRE	5		138	
II	H. DE LA PRINCESA	3	402.265	554	C.E. HERMANOS GARCIA NOBLEJAS C. E JAIME VERA (COSLADA)
	H. SANTA CRISTINA	5		284	
	H. DEL NIÑO JESUS	5		274	
III	H. PRINCIPE DE ASTURIAS (A. HENARES)	2	269.734	590	C. E.AVDA. DE MADRID (TORREJON) C.E. V. DEL VAL (ALCALA DE HENARES)
IV	H. RAMON Y CAJAL	4	507.409	1.204	C.E. SAN BLAS C.E. EMIGRANTES
V	H. LA PAZ H. LA PAZ GRAL. H. LA PAZ MATERNAL H. LA PAZ INFANTIL H. LA PAZ C.R.T.	4	605.928	1.380	C.E. JOSE MARVA C.E. DE FUENCARRAL C.E. DE PEÑA GRANDE C.E. DE ALCOBENDAS
	H. DE LA FUENFRIA (CERCEDILLA)	5		350	
VI	H. PUERTA DE HIERRO	4	280.847	577	C.E. ARGÜELLES C.E. CLINICA DEL TRABAJO
	EL ESCORIAL (*)	1	135.120	76	
VII	COMPLEJO CLINICO SAN CARLOS H. CLINICO H. C. E. Q. PABELLON 8	4	518.285	1.193	C.E. AVDA DE PORTUGAL C.E. MODESTO LAFUENTE
VIII	C. H. DE MOSTOLES	2	198.882	410	C.E. CORONEL DE PALMA (MOSTOLES)
	F. H. ALCORCON	2	200.905	314	C.E. G. MARAÑON (ALCORCON)
IX	H. SEVERO OCHOA (LEGANES)	2	346.739	425	C.E. LOS PEDROCHES (LEGANES) C.E. EL ARROYO (FUENLABRADA)
	H. UNIVERSITARIO DE GETAFE	3	249.045	640	C.E. LOS ANGELES (GETAFE) C.E. ISABEL II (PARLA) C.E. DE PINTO
XI	H. 12 DE OCTUBRE H. 12 DE OCTUBRE GENERAL H. 12 DE OCTUBRE MATERNO-INFANTIL	4	435.127	1.389	C.E. DE CARABANCHEL ALTO C.E. DE ORCASITAS C.E. HERMANOS MIRALLES C.E. DE VILLAVERDE C.E. DE ARANJUEZ
VII-XI	FUNDACION JIMENEZ DIAZ (*)	4	234.975	503	
	CARLOS III	5		99	
	CRUZ ROJA	5		253	
	<b>T O T A L</b>		<b>5.022.289</b>	<b>12.479</b>	

(\*\*) Elaboración propia a partir del Padrón 1996. S. G. de Desarrollo 2001.  
Prevista apertura H. Fuenlabrada.

**RELACION DE RECURSOS**

## CAMAS/1000 HABITANTES



(\*) Concierto Sustitutorio: Gregorio Marañón, El Escorial, F. J. Díaz.

No dispone de Área Materno-Infantil: La Princesa y P. Hierro.

No dispone de Obstetricia: Ramón y Cajal.

Camas incluidas en la Comunidad: V. de la Torre, Santa Cristina, Niño Jesús, La Fuenfría,

C. N. Investigación Clínica y Cruz Roja.

Prevista apertura H. de Fuenlabrada

**CAMAS INSTALADAS (INSALUD)**

INFRAESTRUCTURA - CARTERA DE SERVICIOS

AREA SANITARIA PROVINCIA GRUPO	G. U. Gregorio Marañón (*)	Virgen de la Torre	La Princesa	Santa Cristina	Niño Jesús	Príncipe de Asturias	Ramón y Cajal	La Paz	La Fuentría	Puerta de Hierro
	I	I	II	II	II	III	IV	V	V	VI
	M	M	M	M	M	M	M	M	M	M
	4	5	3	5	5	2	4	4	5	4
<b>INFRAESTRUCTURA</b>										
Camas instaladas	1816	138	554	284	274	590	1204	1380	350	577
Quirófanos instalados	40	7	12	5	5	13	46	39	0	11
Paritorios	3	0	0	2	0	3	0	6	0	0
Oncohematológico: P. H. Día	13	0	17	4	2	9	25	44	0	8
Sida: P. H. Día	9	0	5	0	1	0	0	9	0	3
Psiquiátrico: P. H. Día	15	0	0	0	15	0	15	0	0	0
Geriátrico: P. H. Día	8	0	0	0	0	0	0	0	0	0
Otros Médicos: P. H. Día	2	0	4	7	1	0	12	8	0	13
Quirúrgicos: P. H. Día	0	0	3	0	14	0	11	36	0	4
Locales de consulta	217	99	113	27	65	99	198	273	0	139
<b>EQUIPAMIENTO/TECNOLOGIA</b>										
Sala Convencional de Rx	44	15	0	1	2	9	21	25	1	14
Telemando Rx		6	0	1	2	3	10	8	0	2
Arco Multifuncional de Rx		1	0	0	0	0	2	9	0	3
Equipo radioquirúrgico		1	0	1	0	4	13	14	0	2
Ecógrafos Servicio de Radiología	9	6	5	2	2	6	6	14	1	6
Ecógrafos Servicio de Cardiología	11	0	2	0	1	1	6	4	0	2
Ecógrafos Otros Servicios	4	3	2	4	0	5	15	17	0	3
Mamógrafos	3	2	2	2	0	3	2	3	0	2
TC	3	1	2	0	1	1	3	3	0	2
RM	2	0	1	0	0	1	1	1	0	1
Angiógrafos Digitales	3	0	1	0	0	0	2	2	0	2
Salas de Hemodinamia	3	0	1	0	0	0	3	3	0	2
Acelerador Lineal	3	0	2	0	0	0	1	1	0	2
Bomba de Cobalto	2	0	0	0	0	0	1	1	0	1
Planificadores	1	0	1	0	0	0	1	2	0	1
Simuladores	1	0	1	0	0	0	1	1	0	1
Gammacámaras	3	0	1	0	0	0	3	4	0	4
Litotricia	1	0	0	0	0	0	1	1	0	0

(\*) Concierto Sustitutorio.

## INFRAESTRUCTURA - CARTERA DE SERVICIOS

AREA SANITARIA PROVINCIA GRUPO	El Escorial (*)	Clínico San Carlos	Móstoles	F. H. Alcorcón	Severo Ochoa	Universitario de Getafe	Universitario 12 Octubre	Fundación Jiménez Díaz (*)	H. Carlos III	Central Cruz Roja	TOTAL MADRID
	VI	VII	VIII	VIII	IX	X	XI	VII-XI	M	M	
	M	M	M	M	M	M	M	M	M	M	
	1	4	2	2	2	3	4	4	5	5	
<b>INFRAESTRUCTURA</b>											
Camas instaladas	76	1193	410	314	425	640	1389	503	109	253	<b>12479</b>
Quirófanos instalados	3	30	11	15	11	15	37	15	3	10	<b>328</b>
Paritorios	1	2	2	2	2	2	5	2	0	0	<b>32</b>
Oncohematológico: P. H. Día	0	19	12	0	8	11	19	0	0	0	<b>191</b>
Sida: P. H. Día	0	4	0	0	5	1	11	3	3	0	<b>54</b>
Psiquiátrico: P. H. Día	0	22	0	0	0	0	0	0	0	30	<b>97</b>
Geriátrico: P. H. Día	0	15	0	0	0	15	0	0	0	22	<b>60</b>
Otros Médicos: P. H. Día	0	23	0	12	5	5	7	0	9	10	<b>118</b>
Quirúrgicos: P. H. Día	0	17	0	19	0	5	14	0	0	0	<b>123</b>
Locales de consulta	24	214	49	86	83	119	304	41	34	26	<b>2210</b>
<b>EQUIPAMIENTO/TECNOLOGIA</b>											
Sala Convencional de Rx	3	25	8	7	14	20	26	10	1	5	<b>251</b>
Telemando Rx		5	2	1	3	4	10		1	1	<b>59</b>
Arco Multifuncional de Rx		1	1	0	1	1	1		0	1	<b>21</b>
Equipo radioquirúrgico		8	2	3	0	4	9		0	0	<b>61</b>
Ecógrafos Servicio de Radiología	1	11	2	4	6	7	15	5	1	1	<b>110</b>
Ecógrafos Servicio de Cardiología	1	7	1	1	2	3	7	3	1	1	<b>54</b>
Ecógrafos Otros Servicios	1	7	4	4	2	10	17	7	0	1	<b>106</b>
Mamógrafos	1	4	2	1	2	2	4	1	0	1	<b>37</b>
TC	1	4	1	1	2	2	6	2	1	1	<b>37</b>
RM		2	0	1	1	1	2	1	0	0	<b>15</b>
Angiógrafos Digitales		2	0	1	0	1	2	1	0	0	<b>17</b>
Salas de Hemodinamia		3	0	0	0	0	2	2	1	0	<b>20</b>
Acelerador Lineal		0	0	0	0	0	3	2	0	0	<b>14</b>
Bomba de Cobalto		0	0	0	0	0	1	0	0	0	<b>6</b>
Planificadores		0	0	0	0	0	2	2	0	0	<b>10</b>
Simuladores		0	0	0	0	0	2	1	0	0	<b>8</b>
Gammacámaras		2	0	0	0	3	4	1	1	1	<b>27</b>
Litotricia		0	0	1	0	0	1	1	0	0	<b>6</b>

(\*) Concierto Sustitutorio.

CARTERA DE SERVICIOS

INFRAESTRUCTURA - CARTERA DE SERVICIOS

AREA SANITARIA PROVINCIA GRUPO	G. U. Gregorio Marañón (*)	Virgen de la Torre	La Princesa	Santa Cristina	Niño Jesús	Príncipe de Asturias	Ramón y Cajal	La Paz	La Fuenfría	Puerta de Hierro
	I	I	II	II	II	III	IV	V	V	VI
	M	M	M	M	M	M	M	M	M	M
	4	5	3	5	5	2	4	4	5	4
<b>AREA MEDICA</b>										
Alergología	Δ		Δ		Δ	Δ	Δ	Δ		Δ
Cardiología	Δ	Δ	Δ		Δ	Δ	Δ	Δ		Δ
Dermatología	Δ	Δ	Δ		Δ	Δ	Δ	Δ		Δ
Digestivo	Δ	Δ	Δ		Δ	Δ	Δ	Δ		Δ
Endocrinología y Nutrición	Δ	Δ	Δ	Δ	Δ	Δ	Δ	Δ		Δ
Geriatría	Δ						Δ	Δ	Δ	
Hematología y Hemoterapia	Δ		Δ	Δ		Δ	Δ	Δ		Δ
Medicina Interna	Δ	Δ	Δ	Δ		Δ	Δ	Δ	Δ	Δ
Nefrología	Δ		Δ		Δ	Δ	Δ	Δ	Δ	Δ
Neumología	Δ	Δ	Δ		Δ	Δ	Δ	Δ		Δ
Neurología	Δ	Δ	Δ		Δ	Δ	Δ	Δ		Δ
Oncología Médica	Δ		Δ		Δ	Δ	Δ	Δ		Δ
Psiquiatría	Δ	Δ	Δ		Δ	Δ	Δ	Δ		Δ
Rehabilitación	Δ	Δ	Δ		Δ	Δ	Δ	Δ	Δ	Δ
Reumatología	Δ		Δ		Δ	Δ	Δ	Δ		Δ
<b>AREA QUIRURGICA</b>										
Anestesiología, Reanimación	Δ	Δ	Δ	Δ	Δ	Δ	Δ	Δ		Δ
Angiología y C. Vascular	Δ						Δ	Δ		
Cirugía Cardíaca (**)	Δ		Δ				Δ	Δ		Δ
Cirugía General y Digestiva	Δ	Δ	Δ			Δ	Δ	Δ		Δ
Cirugía Maxilofacial	Δ		Δ		Δ	Δ	Δ	Δ		
Cirugía Ortopédica	Δ		Δ		Δ	Δ	Δ	Δ		Δ
Cirugía Pediátrica	Δ				Δ			Δ		
Cirugía Plástica y Reparadora	Δ				Δ		Δ	Δ		Δ
Cirugía Torácica	Δ		Δ				Δ	Δ		Δ
Neurocirugía	Δ		Δ		Δ		Δ	Δ		Δ
Oftalmología	Δ	Δ	Δ	Δ	Δ	Δ	Δ	Δ		Δ
Otorrinolaringología	Δ	Δ	Δ		Δ	Δ	Δ	Δ		Δ
Traumatología	Δ	Δ	Δ	Δ	Δ	Δ	Δ	Δ		Δ
Urología	Δ	Δ	Δ	Δ	Δ	Δ	Δ	Δ		Δ
<b>AREA MATERNO-INFANTIL</b>										
Ginecología	Δ	Δ	Δ	Δ		Δ	Δ	Δ		Δ
Obstetricia	Δ	Δ		Δ		Δ		Δ		
Pediatría	Δ			Δ	Δ	Δ	Δ	Δ		

(\*) Concierto Sustitutorio.

(\*\*) C. Cardiovascular H. La Princesa.



## INFRAESTRUCTURA - CARTERA DE SERVICIOS

AREA SANITARIA PROVINCIA GRUPO	El Escorial (*)	Clínico San Carlos	Móstoles	F. H. Alcorcón	Severo Ochoa	Universitario de Getafe	Universitario 12 Octubre	Fundación Jiménez Díaz (*)	H. Carlos III	Central Cruz Roja	TOTAL MADRID
	VI	VII	VIII	VIII	IX	X	XI	VII-XI	M	M	
	M	M	M	M	M	M	M	M	M	M	
	1	4	2	2	2	3	4	4	5	5	
<b>AREA MEDICA</b>											
Alergología		△		△	△		△	△	△	△	14
Cardiología	△	△	△	△	△	△	△	△	△	△	18
Dermatología	△	△	△	△	△	△	△	△	△	△	17
Digestivo	△	△	△	△	△	△	△	△	△	△	18
Endocrinología y Nutrición		△	△	△	△	△	△	△	△	△	18
Geriatría		△	△	△	△	△	△	△	△	△	10
Hematología y Hemoterapia	△	△	△	△	△	△	△	△	△	△	17
Medicina Interna	△	△	△	△	△	△	△	△	△	△	19
Nefrología		△		△	△	△	△	△			13
Neumología	△	△	△	△	△	△	△	△	△	△	18
NeurologíaD			△	△	△	△	△	△	△		16
Oncología Médica		△	△	△		△	△	△			13
Psiquiatría	△	△	△	△	△	△	△	△			15
Rehabilitación		△	△	△	△	△	△	△	△	△	18
Reumatología	△	△	△	△	△	△	△	△	△		16
<b>AREA QUIRURGICA</b>											
Anestesiología, Reanimación	△	△	△	△	△	△	△	△	△	△	19
Angiología y C. Vascular		△				△	△	△		△	8
Cirugía Cardíaca (**)		△					△	△		△	8
Cirugía General y Digestiva	△	△	△	△	△	△	△	△	△	△	17
Cirugía Maxilofacial		△				△	△	△			9
Cirugía Ortopédica		△	△	△	△	△	△	△		△	15
Cirugía Pediátrica		△					△	△			6
Cirugía Plástica y Reparadora		△				△	△	△		△	10
Cirugía Torácica		△				△	△	△			9
Neurocirugía		△				△	△	△		△	11
Oftalmología	△	△	△	△	△	△	△	△		△	18
Otorrinolaringología	△	△	△	△	△	△	△	△		△	17
Traumatología	△	△	△	△	△	△	△	△		△	18
Urología	△	△	△	△	△	△	△	△		△	18
<b>ÁREA MATERNO-INFANTIL</b>											
Ginecología	△	△	△	△	△	△	△	△		△	17
Obstetricia	△	△	△	△	△	△	△	△			13
Pediatría	△	△	△	△	△	△	△	△	△		15

(\*) Concierto Sustitutorio.

CARTERA DE SERVICIOS

INFRAESTRUCTURA - CARTERA DE SERVICIOS

AREA SANITARIA PROVINCIA GRUPO	G. U. Gregorio Marañón (*)	Virgen de la Torre	La Princesa	Santa Cristina	Niño Jesús	Príncipe de Asturias	Ramón y Cajal	La Paz	La Fuentría	Puerta de Hierro
	I	I	II	II	II	III	IV	V	V	VI
	M	M	M	M	M	M	M	M	M	M
	4	5	3	5	5	2	4	4	5	4
<b>AREA SERVICIOS CENTRALES</b>										
Análisis Clínicos	Δ		Δ	Δ	Δ	Δ	Δ	Δ	Δ	Δ
Anatomía Patológica	Δ		Δ	Δ	Δ	Δ	Δ	Δ	Δ	Δ
Bioquímica Clínica	Δ	Δ	Δ	Δ	Δ	Δ	Δ	Δ	Δ	Δ
Dietética y Nutrición Clínica	Δ		Δ	Δ	Δ	Δ	Δ	Δ	Δ	Δ
Farmacia Hospitalaria	Δ	Δ	Δ	Δ	Δ	Δ	Δ	Δ	Δ	Δ
Farmacología Clínica			Δ					Δ		Δ
Genética	Δ		Δ		Δ		Δ	Δ		
Inmunología	Δ		Δ		Δ		Δ	Δ		Δ
Medicina Nuclear	Δ		Δ				Δ	Δ		Δ
Medicina Preventiva	Δ		Δ		Δ	Δ	Δ	Δ		Δ
Microbiología	Δ		Δ	Δ	Δ	Δ	Δ	Δ	Δ	Δ
Neurofisiología Clínica	Δ		Δ		Δ		Δ	Δ		Δ
Oncología Radioterápica	Δ		Δ				Δ	Δ		Δ
Prevención de Riesgos Laborales		Δ		Δ	Δ		Δ	Δ		
Radiodiagnóstico	Δ	Δ	Δ	Δ	Δ	Δ	Δ	Δ	Δ	Δ
<b>UNIDADES Y S. ESPECIALES</b>										
Unidad Coronaria	Δ		Δ				Δ	Δ		Δ
Unidad Cuidados Intensivos	Δ		Δ			Δ	Δ	Δ		Δ
Unidad Cuidados Paliativos	Δ		Δ		Δ		Δ	Δ	Δ	
Unidad de Desintoxicación	Δ						Δ			Δ
Unidad de Diálisis	Δ		Δ			Δ	Δ	Δ		Δ
Unidad del Dolor	Δ		Δ		Δ	Δ	Δ	Δ		Δ
Unidad de Hemofilia								Δ		Δ
Unidad de Infecciosas	Δ		Δ				Δ		Δ	Δ
Unidad de Urgencias	Δ		Δ	Δ	Δ	Δ	Δ	Δ		Δ
Cirugía Neonatológica	Δ				Δ			Δ		
Ortopedia Infantil	Δ				Δ	Δ	Δ	Δ		
Unidad de Quemados					Δ			Δ		
U. Cuidados Intensivos Pediátricos	Δ				Δ		Δ	Δ		
U. Neonatología	Δ			Δ	Δ	Δ		Δ		
U. Planificación Familiar	Δ			Δ		Δ	Δ	Δ		
U. Reproducción Humana	Δ			Δ		Δ	Δ	Δ		
Banco de Huesos	Δ						Δ	Δ		
Banco de Piel								Δ		
Banco de Sangre	Δ		Δ	Δ	Δ	Δ	Δ	Δ		Δ
Banco de Semen							Δ			

(\*) Concierto Sustitutorio.

(\*\*) C. Cardiovascular H. La Princesa.

## INFRAESTRUCTURA - CARTERA DE SERVICIOS

AREA SANITARIA PROVINCIA GRUPO	El Escorial (*)	Clínico San Carlos	Móstoles	F. H. Alcorcón	Severo Ochoa	Universitario de Getafe	Universitario 12 Octubre	Fundación Jiménez Díaz (*)	H. Carlos III	Central Cruz Roja	TOTAL MADRID
	VI	VII	VIII	VIII	IX	X	XI	VII-XI	M	M	
	M	M	M	M	M	M	M	M	M	M	
	1	4	2	2	2	3	4	4	5	5	
<b>AREA SERVICIOS CENTRALES</b>											
Análisis Clínicos	△	△	△	△	△	△	△	△	△	△	19
Anatomía Patológica	△	△	△	△	△	△	△	△	△	△	18
Bioquímica Clínica	△	△	△	△	△	△	△	△	△	△	20
Dietética y Nutrición Clínica		△	△	△	△	△	△	△	△	△	16
Farmacia Hospitalaria	△	△	△	△	△	△	△	△	△	△	20
Farmacología Clínica		△					△	△			6
Genética		△	△				△	△	△		10
Inmunología		△		△			△	△	△		11
Medicina Nuclear		△				△	△	△	△	△	11
Medicina Preventiva	△	△	△		△	△	△			△	14
Microbiología	△	△	△	△	△	△	△	△	△	△	19
Neurofisiología Clínica		△	△	△		△	△	△	△		13
Oncología Radioterápica							△	△			7
Prevención de Riesgos Laborales		△									5
Radiodiagnóstico	△	△	△	△	△	△	△	△	△	△	20
<b>UNIDADES Y S. ESPECIALES</b>											
Unidad Coronaria		△	△	△	△	△	△	△			12
Unidad Cuidados Intensivos		△	△	△	△	△	△	△	△		14
Unidad Cuidados Paliativos		△	△					△			8
Unidad de Desintoxicación		△				△	△				6
Unidad de Diálisis		△		△	△	△	△	△			12
Unidad del Dolor		△		△	△	△	△	△		△	14
Unidad de Hemofilia											2
Unidad de Infecciosas		△			△		△	△	△		10
Unidad de Urgencias	△	△	△	△	△	△	△	△	△		17
Cirugía Neonatológica		△					△				5
Ortopedia Infantil		△				△	△	△			9
Unidad de Quemados						△					3
U. Cuidados Intensivos Pediátricos		△	△				△				7
U. Neonatología		△	△	△	△	△	△	△			12
U. Planificación Familiar	△	△	△	△	△		△	△			12
U. Reproducción Humana			△		△		△	△			9
Banco de Huesos						△		△			5
Banco de Piel						△					2
Banco de Sangre		△	△	△	△	△	△	△		△	16
Banco de Semen											1

(\*) Concierto Sustitutorio.

CARTERA DE SERVICIOS

INFRAESTRUCTURA - CARTERA DE SERVICIOS

	G. U. Gregorio Marañón (*)	Virgen de la Torre	La Princesa	Santa Cristina	Niño Jesús	Príncipe de Asturias	Ramón y Cajal	La Paz	La Fuenfría	Puerta de Hierro
AREA SANITARIA	I	I	II	II	II	III	IV	V	V	VI
PROVINCIA	M	M	M	M	M	M	M	M	M	M
GRUPO	4	5	3	5	5	2	4	4	5	4
<b>DOCENCIA E INVESTIGACION</b>										
Docencia Medicina Pregrado	Δ		Δ	Δ	Δ	Δ	Δ	Δ		Δ
Docencia Enfermería Pregrado	Δ	Δ	Δ	Δ	Δ	Δ	Δ	Δ		Δ
Docencia Residentes	Δ		Δ	Δ	Δ	Δ	Δ	Δ		Δ
Unidad de Cirugía Experimental	Δ						Δ	Δ		Δ
Unidad de Investigación	Δ		Δ			Δ	Δ	Δ		Δ
<b>T. DIAGNOSTICAS Y TERAPEUTICAS</b>										
Implante Coclear	Δ				Δ	Δ	Δ	Δ		
Radiología Intervencionista	Δ		Δ				Δ	Δ		Δ
Trasplante Corazón	Δ						Δ	Δ		Δ
Trasplante Córnea	Δ		Δ			Δ	Δ	Δ		Δ
Trasplante Hígado	Δ						Δ	Δ		Δ
Trasplante Médula ósea	Δ		Δ		Δ		Δ	Δ		Δ
Trasplante Páncreas										
Trasplante Pulmón							Δ			Δ
Trasplante Riñón	Δ						Δ	Δ		Δ
Otros Trasplantes										Δ
Vasectomía	Δ	Δ	Δ	Δ			Δ	Δ		
Vitrectomía	Δ	Δ	Δ	Δ		Δ	Δ	Δ		Δ
Inseminación Artificial	Δ			Δ		Δ	Δ	Δ		
Fertilización In Vitro				Δ		Δ	Δ	Δ		
Inyección Intracitopl. de Esperm.						Δ				
Interrupción Voluntaria Embarazo						Δ				
Genética Molecular			Δ				Δ	Δ		
Densitometría Osea	Δ		Δ	Δ			Δ	Δ		
Estudios del Sueño	Δ		Δ		Δ		Δ	Δ		Δ
Potenciales Evocados	Δ		Δ		Δ		Δ	Δ		Δ
Braquiterapia	Δ							Δ		Δ
Cobaltoterapia	Δ						Δ	Δ		Δ
Radiocirugía										Δ
Hemodinamia Diagnóstica	Δ		Δ				Δ	Δ		Δ
Hemodinamia Terapéutica	Δ		Δ				Δ	Δ		Δ
Díálisis Peritoneal	Δ		Δ			Δ	Δ	Δ		Δ

(\*) Concierto Sustitutorio.

(\*\*) C. Cardiovascular H. La Princesa.

## INFRAESTRUCTURA - CARTERA DE SERVICIOS

	El Escorial (*)	Clínico San Carlos	Móstoles	F. H. Alcorcón	Severo Ochoa	Universitario de Getafe	Universitario 12 Octubre	Fundación Jiménez Díaz (*)	H. Carlos III	Central Cruz Roja	TOTAL MADRID
AREA SANITARIA	VI	VII	VIII	VIII	IX	X	XI	VII-XI	M	M	
PROVINCIA	M	M	M	M	M	M	M	M	M	M	
GRUPO	1	4	2	2	2	3	4	4	5	5	
<b>DOCENCIA E INVESTIGACION</b>											
Docencia Medicina Pregrado		△					△	△			11
Docencia Enfermería Pregrado		△	△		△	△	△	△		△	16
Docencia Residentes	△	△	△		△	△	△	△	△	△	17
Unidad de Cirugía Experimental		△				△	△	△			8
Unidad de Investigación		△	△		△	△	△	△	△		13
<b>T. DIAGNOSTICAS Y TERAPEUTICAS</b>											
Implante Coclear			△					△			7
Radiología Intervencionista		△	△	△	△	△	△	△			12
Trasplante Corazón							△				4
Trasplante Córnea		△	△			△	△	△			11
Trasplante Hígado							△				5
Trasplante Médula ósea		△				△	△	△			10
Trasplante Páncreas							△				1
Trasplante Pulmón											2
Trasplante Riñón		△					△	△			7
Otros Trasplantes							△				2
Vasectomía	△	△	△	△	△	△	△	△		△	15
Vitrectomía		△	△	△	△	△	△	△		△	16
Inseminación Artificial			△		△		△	△			9
Fertilización In Vitro							△	△			4
Inyección Intracitopl. de Esperm.							△				2
Interrupción Voluntaria Embarazo			△		△						3
Genética Molecular		△					△	△	△		7
Densitometría Osea		△						△			7
Estudios del Sueño		△	△	△		△		△	△	△	13
Potenciales Evocados		△	△	△		△	△	△	△	△	14
Braquiterapia							△	△			5
Cobaltoterapia							△				5
Radiocirugía								△			2
Hemodinamia Diagnóstica		△					△	△			8
Hemodinamia Terapéutica		△					△	△			8
Díalisis Peritoneal		△		△	△	△	△	△			12

(\*) Concierto Sustitutorio.

CARTERA DE SERVICIOS

COMUNIDAD AUTONOMA DE MADRID

DISTRIBUCION DE RECURSOS HUMANOS, GESTIONADOS Y ADMINISTRADOS

HOSPITALES INSALUD	Facultativos (**)	Sanitario (no facult.)	No Sanitario	TOTAL
G. U.Gregorio Marañon (*)	711	3.384	2.275	6.370
V. de la Torre	235	426	339	1.000
La Princesa	341	973	561	1.875
Santa Cristina	105	346	215	666
Niño Jesús	147	461	271	879
Principe de Asturias	263	948	350	1.561
Ramón y Cajal	765	2.222	1.279	4.266
La Paz	910	3.329	1.713	5.952
La Fuenfria	14	166	168	348
Puerta de Hierro	393	1.180	752	2.325
El Escorial (*)	74	241	139	454
Clínico San Carlos	784	2.437	1.597	4.818
Mostoles	258	892	442	1.592
F. H. Alcorcon	203	572	262	1.037
Severo Ochoa	292	990	363	1.645
Universitario de Getafe	308	1.082	458	1.848
Universitario 12 de Octubre	936	3.384	1.454	5.774
Fundación Jimenez Diaz (*)	289	1.056	504	1.849
Carlos III	89	223	170	482
Central Cruz Roja	98	327	273	698
Lavanderia Mejorada del Campo			317	317
<b>MADRID</b>	<b>7.215</b>	<b>24.639</b>	<b>13.902</b>	<b>45.756</b>

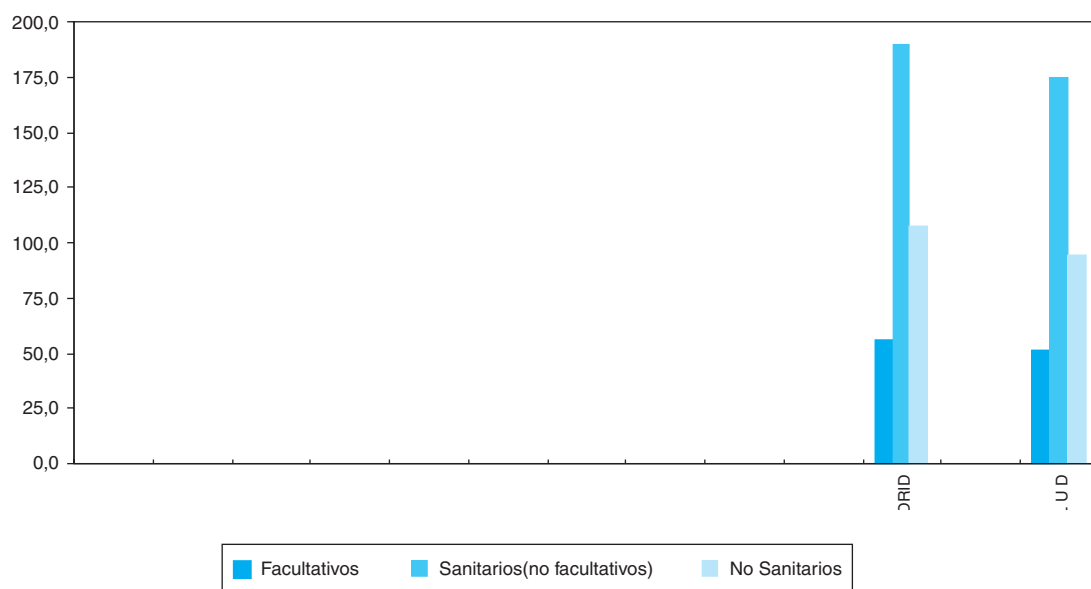
Fuente:

Elaboración propia a partir de los datos de la S.G. Gestión de Personal y los Hospitales con concierto sustitutorio.

(\*\*) Incluidos especialistas de cupo, no incluidos médicos residentes.

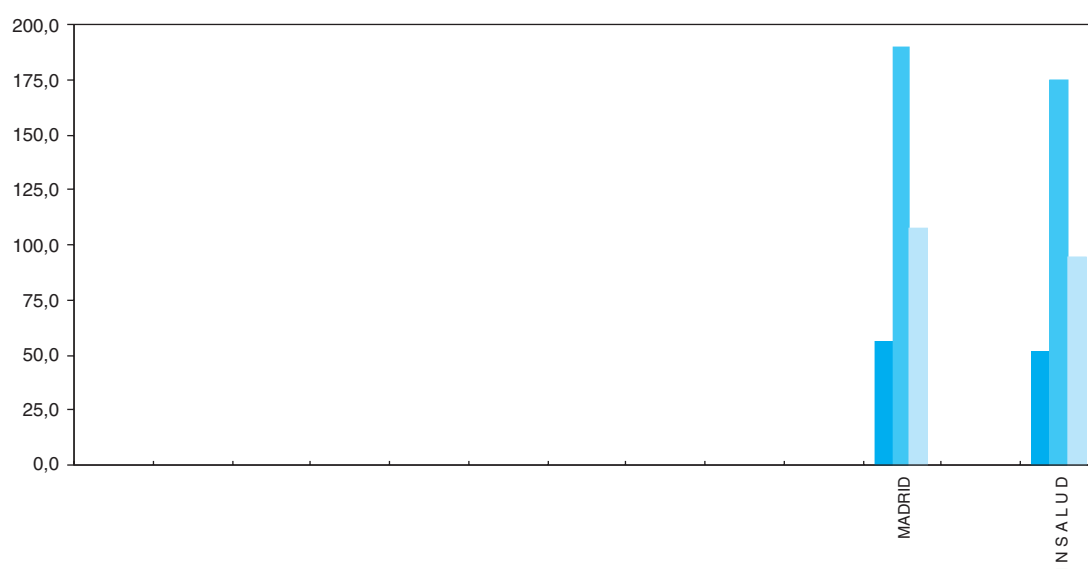
Son datos a 31.12.00.

### RECURSOS HUMANOS/1000 HABITANTES (Provincias)



PROVINCIAS	R. HUMANOS/1000 HABITANTES			R. HUMANOS/100 CAMAS		
	Facultativos	Sanitarios (no facult.)	No Sanit.	Facultativos	Sanitarios (no facult.)	No Sanit.
<b>MADRID</b>	<b>1,4</b>	<b>4,9</b>	<b>2,8</b>	<b>55,7</b>	<b>190,1</b>	<b>107,3</b>
<b>INSALUD</b>	<b>1,3</b>	<b>4,5</b>	<b>2,4</b>	<b>51,5</b>	<b>174,5</b>	<b>94,6</b>

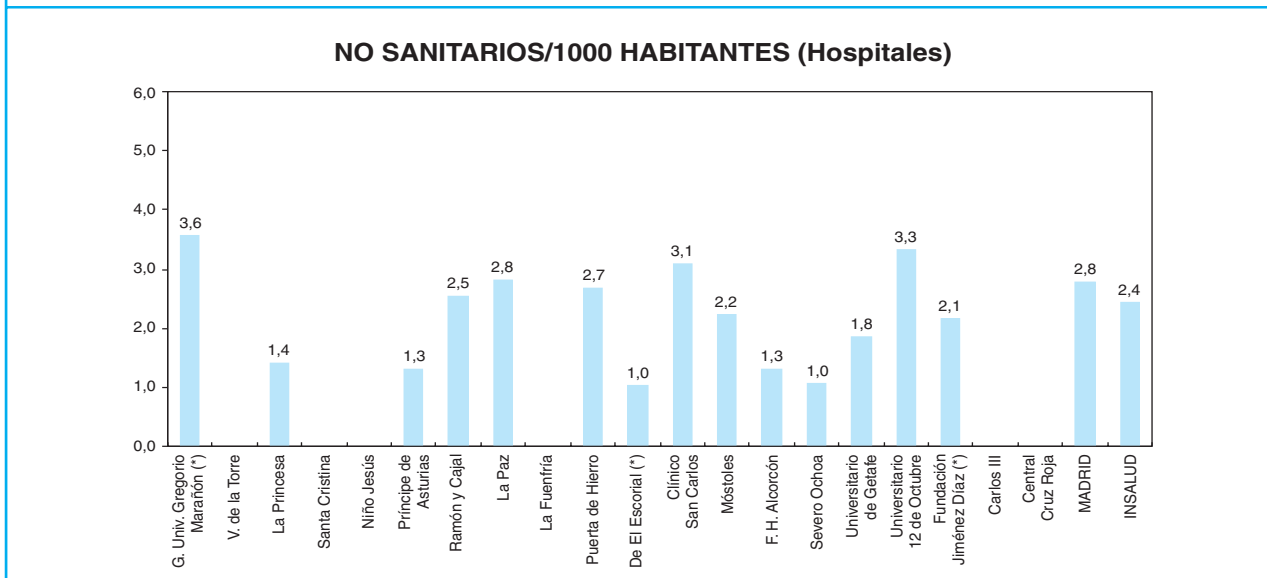
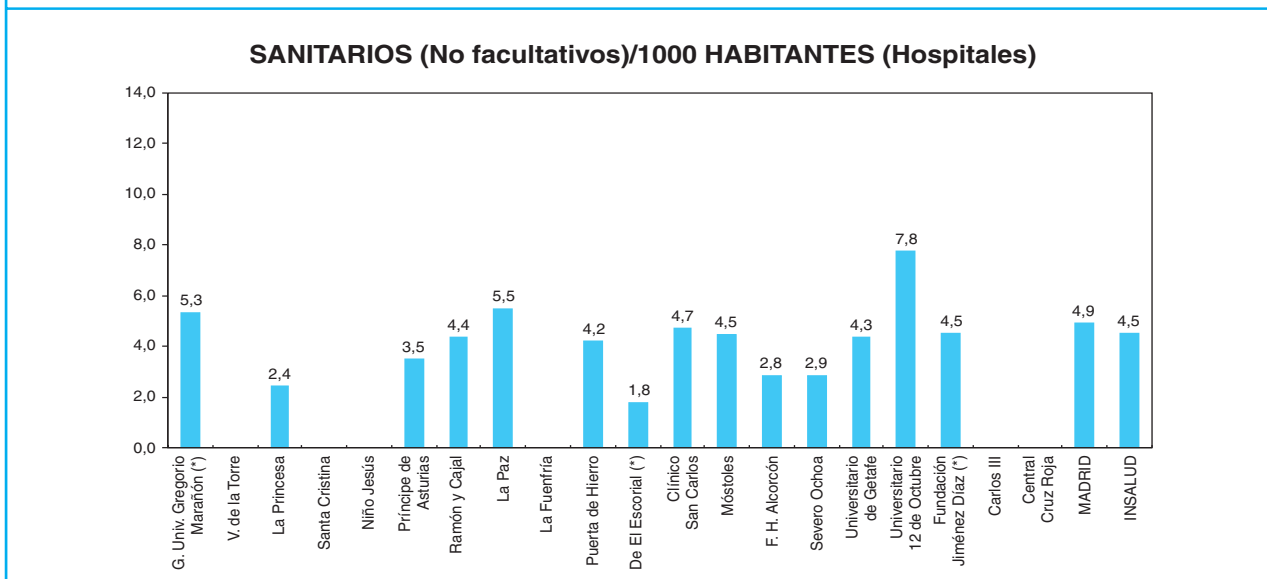
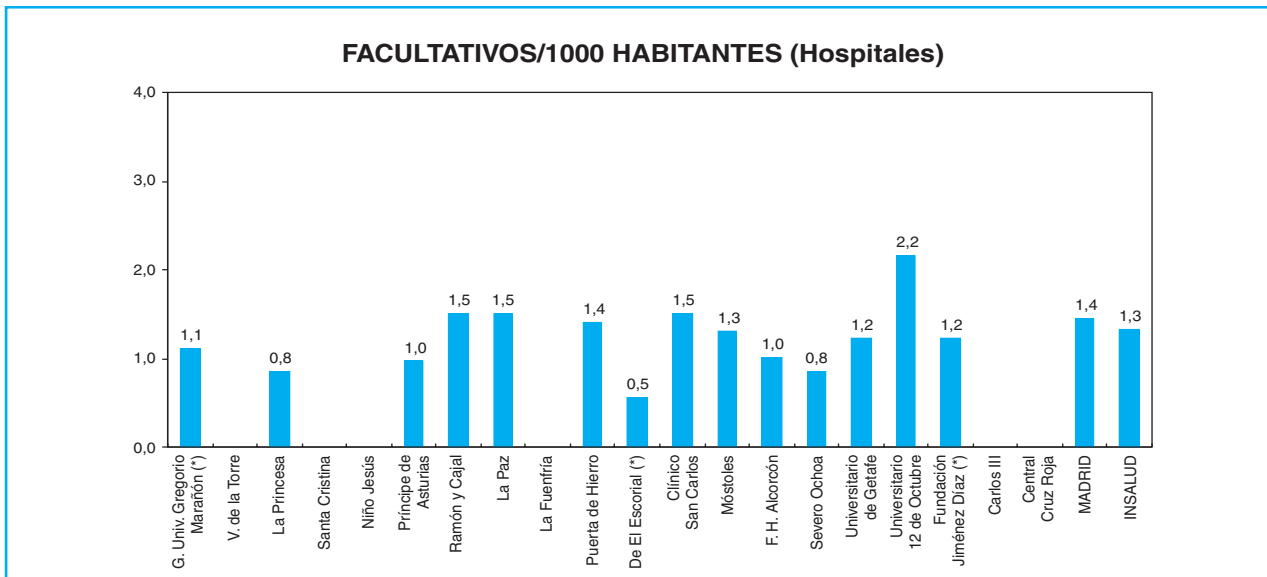
### RECURSOS HUMANOS/100 CAMAS (Provincias)



Son datos a 31.12.00.

RECURSOS HUMANOS

COMUNIDAD AUTONOMA DE MADRID



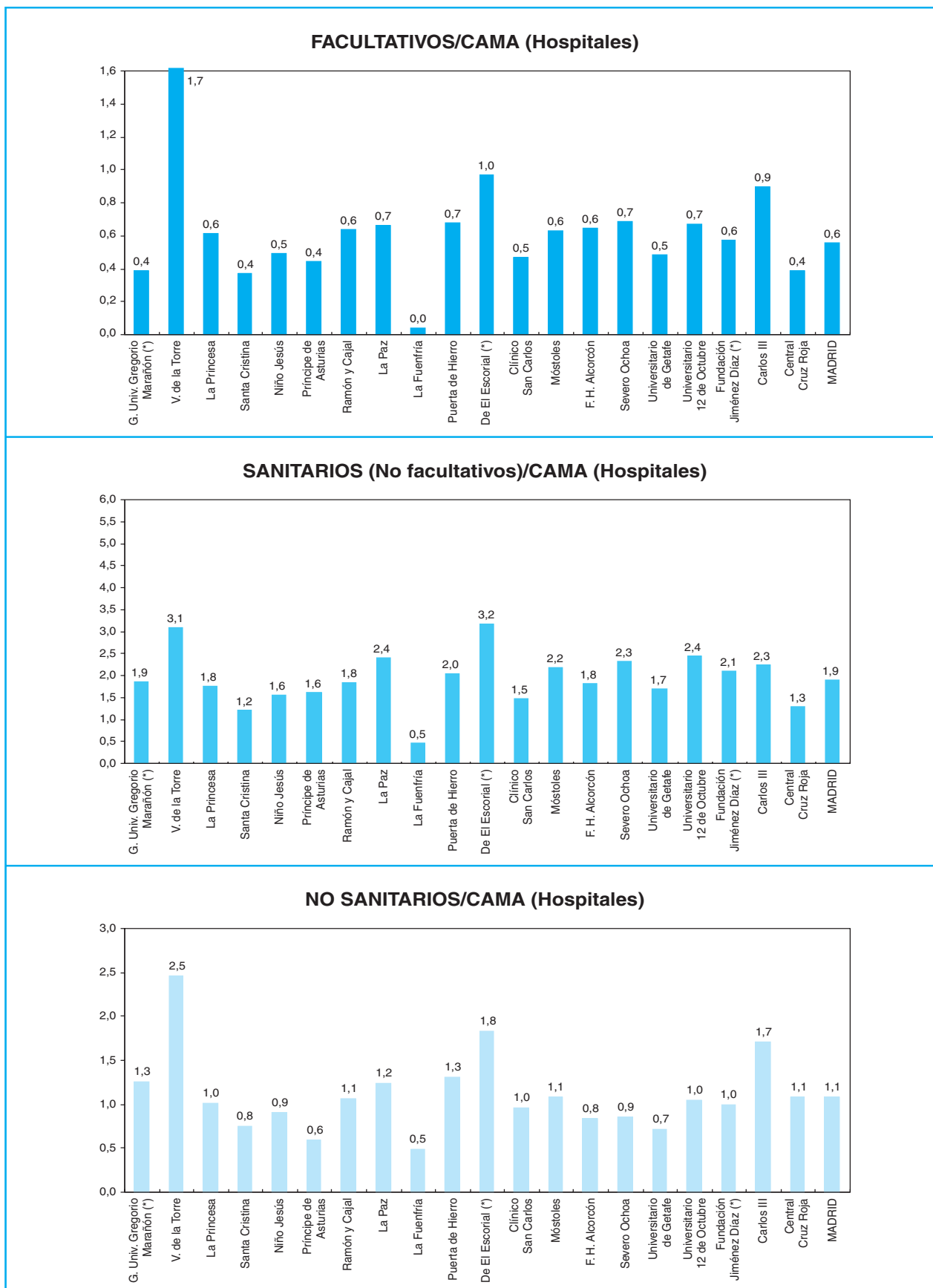
— Personal incluido en la Comunidad: V. Torre, S. Cristina, N. Jesús, Fuenfría, C. N. I. Clínica, C. Roja y Lavandería.

(\*) Concierto Sustitutorio.

Son datos a 31.12.00.

RECURSOS HUMANOS





— Lavandería: Personal incluido en la Comunidad.

(\*) Concierto Sustitutorio.

Son datos a 31.12.00.

RECURSOS HUMANOS

COMUNIDAD AUTONOMA DE MADRID

DISTRIBUCION DE FACULTATIVOS POR ESPECIALIDAD

AREA SANITARIA PROVINCIA GRUPO	G. U. Gregorio Marañón (*)	Virgen de la Torre	La Princesa	Santa Cristina	Niño Jesús	Príncipe de Asturias	Ramón y Cajal	La Paz	La Fuenfría	Puerta de Hierro
	I	I	II	II	II	III	IV	V	V	VI
	M	M	M	M	M	M	M	M	M	M
	4	5	3	5	5	2	4	4	5	4
Alergología	8	0	5	0	3	0	6	10	0	4
Cardiología	23	8	12	0	0	7	38	30	0	17
Dermatología	6	8	9	0	2	4	12	11	0	7
Aparato Digestivo	17	17	18	0	0	7	22	21	0	13
Endocrinología y Nutrición	5	7	9	2	0	6	17	14	0	13
Geriatría	2	0	0	0	0	0	2	2	3	1
Hematología y Hemoterapia	16	0	10	0	0	7	15	17	0	9
Medicina Familiar y Comunitaria	0	5	1	4	0	0	0	2	0	6
Medicina Interna	39	4	17	10	0	23	20	30	8	16
Nefrología	11	0	6	0	3	4	13	12	0	8
Neumología	14	5	12	0	1	5	14	14	0	9
Neurología	10	6	9	0	1	5	11	13	0	8
Oncología Médica	15	0	1	0	0	3	5	8	0	4
Psiquiatría	40	12	11	0	5	7	16	10	0	11
Rehabilitación	12	2	5	0	3	7	13	21	0	14
Reumatología	8	0	6	0	0	2	14	10	0	6
Anestesiología y Reanimación	65	7	22	13	8	18	95	86	0	25
Angiología y C. Vascular	6	0	0	0	0	0	7	6	0	0
C. Cardiovascular	7	0	7	0	0	0	12	10	0	6
C. General y A. Digestivo	30	15	21	0	1	17	35	48	0	22
C. Maxilofacial	7	0	5	0	0	2	14	12	0	0
C. Pediátrica	18	0	0	0	10	0	0	19	0	0
C. Plástica y Reparadora	3	0	0	0	3	0	14	11	0	3
C. Torácica	4	0	4	0	0	0	4	5	0	3
Neurocirugía	12	0	7	0	4	0	10	10	0	5
Oftalmología	18	19	16	3	4	11	33	36	0	18
Otorrinolaringología	9	13	15	0	4	9	28	21	0	11
Traumatología y C. Ortopédica	28	21	20	3	8	20	47	58	0	16
Urología	11	9	12	1	4	9	21	19	0	11
Pediatría	64	0	0	11	48	14	18	85	0	2
Obstetricia y Ginecología	27	26	1	42	0	25	44	64	0	24
Medicina Intensiva	13	0	10	0	0	5	7	15	0	7
Análisis Clínicos	...	23	16	3	16	8	8	30	1	7
Anatomía Patológica	...	0	6	4	2	8	17	15		7
Bioquímica Clínica	...	0	0	0	0	1	16	18	0	9
Farmacia Hospitalaria	9	1	5	2	4	4	9	12	1	4
Farmacología Clínica	...	0	2	0	0	0	0	2	0	2
Inmunología	...	0	3	0	0	0	7	4	0	5
Medicina Nuclear	6	0	1	0	0	0	7	4	0	6
M. Preventiva y Salud Pública	4	1	1	0	0	1	4	7	0	6
Medicina del Trabajo	...	1	0	0	0	1	0	1	0	0
Microbiología y Parasitología	...	0	4	2	0	5	26	10	0	7
Neurofisiología Clínica	5	0	4	0	3	0	8	9	0	5
Oncología Radioterápica	6	0	7	0	0	0	7	5	0	6
Radiodiagnostico	29	23	19	5	6	16	38	49	0	25
Radiofísica Hospitalaria	...						5			0
Otros Facultativos (**)	104	2	1	0	4	2	4	8	1	2
<b>TOTAL FACULTATIVOS</b>	<b>711</b>	<b>235</b>	<b>340</b>	<b>105</b>	<b>147</b>	<b>263</b>	<b>763</b>	<b>904</b>	<b>14</b>	<b>390</b>

(...) Sin datos desglosados. Incluidos en otros.

(\*) Incluye Cierto Sustitutorios.

(\*\*) Especialistas no especificados.

Son datos a 31.12.00.

FACULTATIVOS POR ESPECIALIDAD

## DISTRIBUCION DE FACULTATIVOS POR ESPECIALIDAD

AREA SANITARIA PROVINCIA GRUPO	El Escorial (*)	Clínico San Carlos	Móstoles	F. H. Alcorcón	Severo Ochoa	Universitario de Getafe	Universitario 12 Octubre	Fundación Jiménez Díaz (*)	H. Carlos III	Central Cruz Roja	TOTAL MADRID
	VI	VII	VIII	VIII	IX	X	XI	VII-XI	M	M	
	M	M	M	M	M	M	M	M	M	M	
	1	4	2	2	2	3	4	4	5	5	
Alergología	0	4	0	5	3	0	6	4	3	1	62
Cardiología	2	32	9	8	8	10	30	11	9	2	256
Dermatología	0	16	4	4	4	5	16	4	0	2	114
Aparato Digestivo	2	28	6	4	8	9	30	8	4	3	217
Endocrinología y Nutrición	0	19	3	3	7	7	15	5	4	1	137
Geriatría	0	7	1	1	1	5	0	0	0	10	34
Hematología y Hemoterapia	2	19	6	7	7	7	21	8	2	2	155
Medicina Familiar y Comunitaria	0	27	12		11	0	12	0	0	1	81
Medicina Interna	5	58	17	8	16	11	28	15	7	6	338
Nefrología	0	16	0	4	6	6	12	6	0	0	107
Neumología	6	5	3	4	6	8	20	7	8	2	143
Neurología	0	11	4	5	7	6	21	7	2	0	126
Oncología Médica	0	5	3	2	0	4	8	5	0	0	63
Psiquiatría	1	18	7	2	6	5	25	7	0	0	183
Rehabilitación	0	5	5	4	6	5	16	3	0	1	122
Reumatología	1	11	2	3	7	3	8	4	2	0	87
Anestesiología y Reanimación	6	49	19	24	17	22	70	20	3	14	583
Angiología y C. Vascolar	0	6	0	0	0	7	9	4	0	3	48
C. Cardiovascular	0	7	0	3	0	0	8	4	0	0	64
C. General y A. Digestivo	6	44	16	11	18	17	57	11	2	8	379
C. Maxilofacial	0	6	0	0	0	0	9	1	0	0	56
C. Pediátrica	0	3	0	0	0	0	13	2	0	0	65
C. Plástica y Reparadora	0	3	0	0	0	6	7	2	0	3	55
C. Torácica	0	3	0	0	0	2	5	3	0	0	33
Neurocirugía	0	7	0	0	0	6	9	5	0	2	77
Oftalmología	2	33	14	11	13	17	42	9	0	7	306
Otorrinolaringología	2	31	11	6	11	11	32	4	0	4	222
Traumatología y C. Ortopédica	6	34	17	12	18	21	55	9	0	7	400
Urología	3	18	9	5	8	7	23	6	0	2	178
Pediatría	4	22	13	10	18	12	48	5	6	0	380
Obstetricia y Ginecología	5	52	23	13	29	21	73	10	0	2	481
Medicina Intensiva	0	21	8	0	8	9	26	8	5	0	142
Análisis Clínicos	0	42	9	0	5	7	45		1	1	222
Anatomía Patológica	2	12	6	3	6	7	16	8	0	1	120
Bioquímica Clínica	4	0	0	0	4	2	0	12	3	1	70
Farmacia Hospitalaria	1	6	4	5	4	5	10	4	1	2	93
Farmacología Clínica	0	5	0	0	0	0	0	0	0	0	11
Inmunología	0	3	0	0	0	0	2	6	3	0	33
Medicina Nuclear	0	8	0	0	0	4	8	3	3	2	52
M. Preventiva y Salud Pública	0	10	2	0	1	2	5	0	1	1	46
Medicina del Trabajo	0	0	1	0	1	2	0	0	0	0	7
Microbiología y Parasitología	1	13	5	0	6	5	9	6	6	1	106
Neurofisiología Clínica	0	6	2	0	0	2	0	1	3	0	48
Oncología Radioterápica	0	2	0	0	0	0	9	7	0	0	49
Radiodiagnostico	6	44	15	15	22	22	68	7	2	4	415
Radiofísica Hospitalaria	0						6	0		0	11
Otros Facultativos (**)	7	3	2	22	0	0	0	28	9	2	201
<b>TOTAL FACULTATIVOS</b>	<b>74</b>	<b>774</b>	<b>258</b>	<b>203</b>	<b>292</b>	<b>307</b>	<b>932</b>	<b>279</b>	<b>89</b>	<b>98</b>	<b>7178</b>

(\*) Incluye Conciertos Sustitutorios.

(\*\*) Especialistas no especificados.

Son datos a 31.12.00

FACULTATIVOS POR ESPECIALIDAD

COMUNIDAD AUTONOMA DE MADRID

**ESPECIALISTAS**  
Por 100.000 Habitantes y 100 Camas

	ESPECIALISTAS / 100.000 HAB.		ESPECIALISTAS / 100 CAMAS	
	MADRID	INSALUD (*)	MADRID	INSALUD (*)
Alergología	1,2	1,0	0,5	0,4
Cardiología	5,1	4,3	2,0	1,7
Dermatología	2,3	2,1	0,9	0,8
Aparato Digestivo	4,3	3,6	1,7	1,4
Endocrinología y Nutrición	2,7	2,0	1,1	0,8
Geriatría	0,7	0,5	0,3	0,2
Hematología y Hemoterapia	3,1	3,0	1,2	1,2
Medicina Familiar y Comunitaria	1,6	4,8	0,6	1,9
Medicina Interna	6,7	6,4	2,6	2,5
Nefrología	2,1	2,0	0,8	0,8
Neumología	2,8	2,6	1,1	1,0
Neurología	2,5	2,3	1,0	0,9
Oncología Médica	1,3	1,1	0,5	0,4
Psiquiatría	3,6	3,0	1,4	1,1
Rehabilitación	2,4	2,3	0,9	0,9
Reumatología	1,7	1,2	0,7	0,5
Anestesiología y Reanimación	11,6	9,6	4,5	3,7
Angiología y C. Vascolar	1,0	0,9	0,4	0,3
C. Cardiovascular	1,3	0,7	0,5	0,3
C. General y A. Digestivo	7,5	8,1	2,9	3,1
C. Maxilofacial	1,1	0,7	0,4	0,3
C. Pediátrica	1,3	0,9	0,5	0,3
C. Plástica y Reparadora	1,1	0,8	0,4	0,3
C. Torácica	0,7	0,4	0,3	0,2
Neurocirugía	1,5	1,1	0,6	0,4
Oftalmología	6,1	6,1	2,4	2,4
Otorrinolaringología	4,4	4,5	1,7	1,7
Traumatología y C. Ortopédica	8,0	8,0	3,1	3,1
Urología	3,5	3,9	1,4	1,5
Pediatría	7,6	6,2	2,9	2,4
Obstetricia y Ginecología	9,6	9,2	3,7	3,6
Medicina Intensiva	2,8	3,3	1,1	1,3
Análisis Clínicos	4,4	4,5	1,7	1,7
Anatomía Patológica	2,4	2,6	0,9	1,0
Bioquímica Clínica	1,4	1,1	0,5	0,4
Farmacia Hospitalaria	1,9	1,9	0,7	0,7
Farmacología Clínica	0,2	0,2	0,1	0,1
Inmunología	0,7	0,4	0,3	0,2
Medicina Nuclear	1,0	0,6	0,4	0,3
M. Preventiva y Salud Pública	0,9	0,8	0,4	0,3
Medicina del Trabajo	0,1	0,3	0,1	0,1
Microbiología y Parasitología	2,1	1,9	0,8	0,7
Neurofisiología Clínica	1,0	0,8	0,4	0,3
Oncología Radioterápica	1,0	0,7	0,4	0,3
Radiodiagnostico	8,3	7,4	3,2	2,9
Radiofísica Hospitalaria	0,2	0,2	0,1	0,1
Otros Facultativos (**)	4,0	2,4	1,6	0,9
<b>TOTAL FACULTATIVOS</b>	<b>142,9</b>	<b>132,6</b>	<b>55,4</b>	<b>51,2</b>

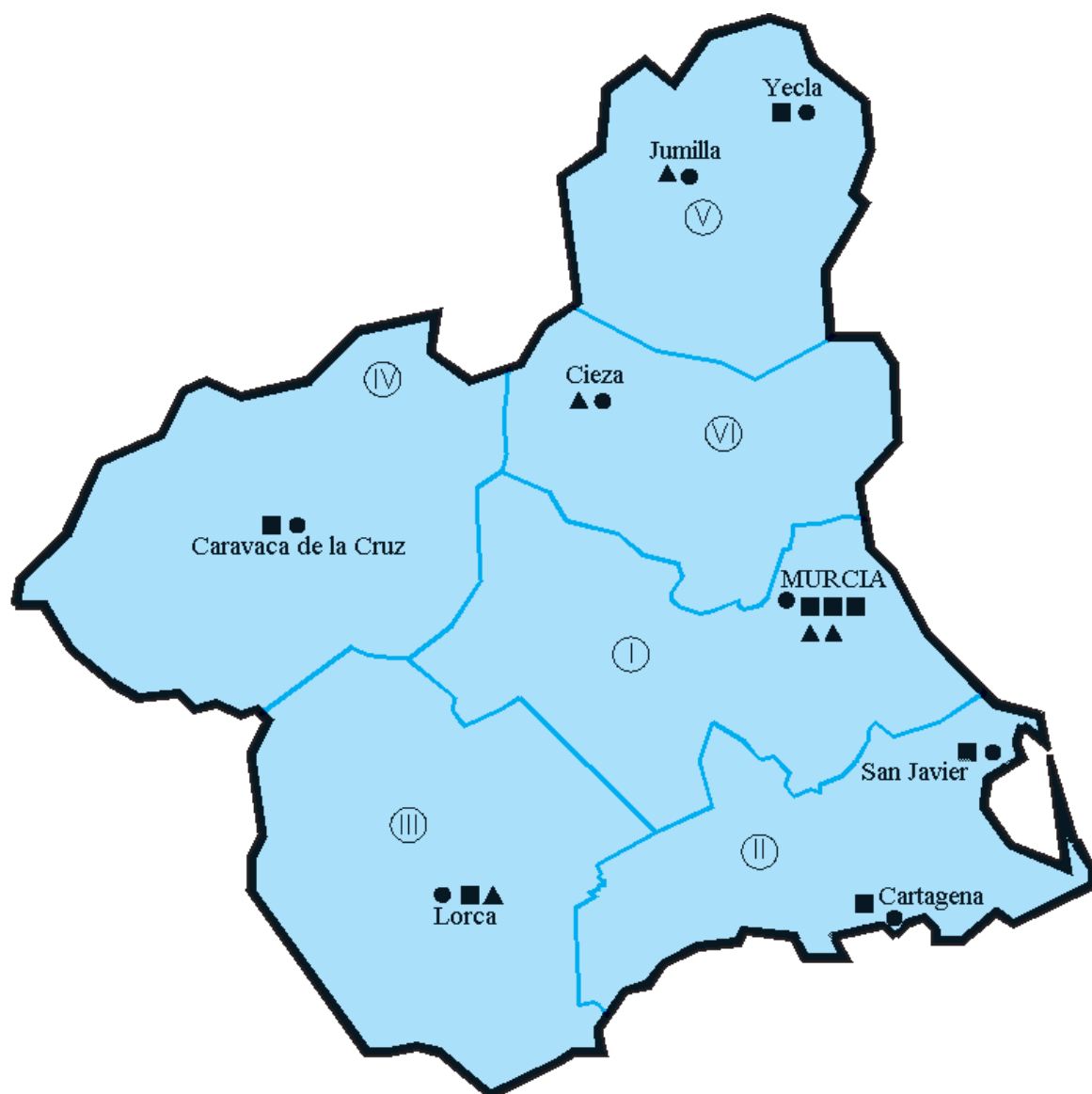
(\*) Incluidos conciertos sustitutorios.  
Son datos a 31.12.00

FACULTATIVOS POR ESPECIALIDAD

# MURCIA



# MAPA DE ASISTENCIA ESPECIALIZADA COMUNIDAD AUTONOMA DE MURCIA



## LEYENDA:

- Límite de Comunidad Autónoma
- Límite de Area de Salud
- ..... Límite de provincia no coincidente con el Area de Salud
- Area de Salud
- ▲ Centro de Especialidades
- Hospital

Decreto 27/87 y Ordenes de 11-01-191 y 18-01-1994 (B. O. Comunidad Autónoma)

DATOS SOCIODEMOGRAFICOS DE LAS COMUNIDADES AUTONOMAS

	NACIONAL	%	MURCIA	%
POBLACION PADRON 1996 (1)	39.669.394		1.097.249	
POBLACION TARJETA SANITARIA INDIVIDUAL (2)			1.131.033	103
De 0 a 14 años			192.565	17
De 15-64 años			764.325	68
65 años y más			174.143	15
DENSIDAD DE POBLACION (3)	78		97	
TASA DE NATALIDAD (4)	9,6		11,9	
TASA BRUTA DE MORTALIDAD (4)	9,4		8,9	
TASA DE PARO (5)	13,0		13,0	
RENTA FAMILIAR DISPONIBLE / habitante * (6)	100		84,5	
PRODUCTO INTERIOR BRUTO / habitante (6)	100		80,9	
(*) Poder de compra				

Fuentes:

(1) INE. Padrón de 1996.

(2) Subdirección General de Atención Primaria. TIS 2000.

(3) Elaboración propia a partir de Padrón 1996 y extensión superficial por Comunidad Autónoma.

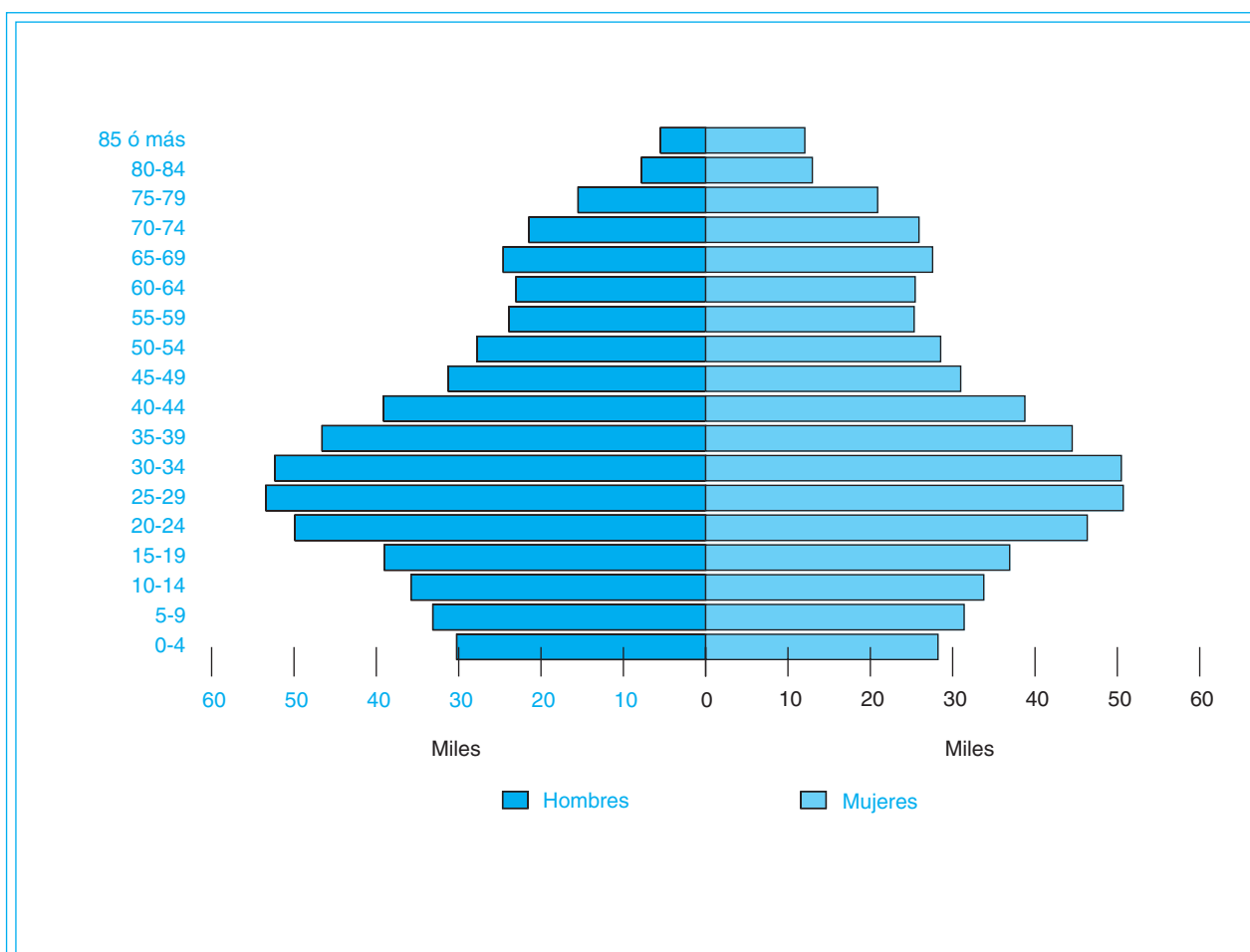
(4) INE. Movimiento Natural de la Población 1999 (Cifras provisionales)1\*1000 Hab.

(5) INE. Encuesta de población activa 4.º trimestre 2001.

(6) Cuadernos de Información Económica, Marzo/Abril 1998. FIES (Fondo de Investigación Económica y Social).



## PIRAMIDE DE POBLACION



**CAMAS INSTALADAS ENTIDADES PUBLICAS Y PRIVADAS, según C. Hospitales/99  
(Mº SANIDAD y C.) y de la Subdirección General de Desarrollo 2001 (INSALUD)**

		INSALUD (*)	PUBLICAS (**) O.Entidades	OTRAS (***)	TOTAL
MURCIA	Agudos	2.291	260	1.143	3.694
	M/L Estancia	0	100	320	420
	<b>TOTAL</b>	2.291	360	1.463	4.114
I N S A L U D	Agudos	38.571	2.296	12.809	53.676
	M/L Estancia	642	5.396	4.077	10.115
	<b>TOTAL</b>	39.213	7.692	16.886	63.791

**CAMAS INSTALADAS ENTIDADES PUBLICAS Y PRIVADAS, según C. Hospitales/99  
(Mº SANIDAD y C.) y de la Subdirección General de Desarrollo 2001 (INSALUD)**

		INSALUD (*)	PUBLICAS (**) O.Entidades	OTRAS (***)	TOTAL
MURCIA	Agudos	2,4	0,3	1,2	3,8
	M/L Estancia	0,0	0,1	0,3	0,4
	<b>TOTAL</b>	2,4	0,4	1,5	4,2
I N S A L U D	Agudos	2,5	0,2	0,8	3,5
	M/L Estancia	0,04	0,4	0,3	0,7
	<b>TOTAL</b>	2,6	0,5	1,1	4,2

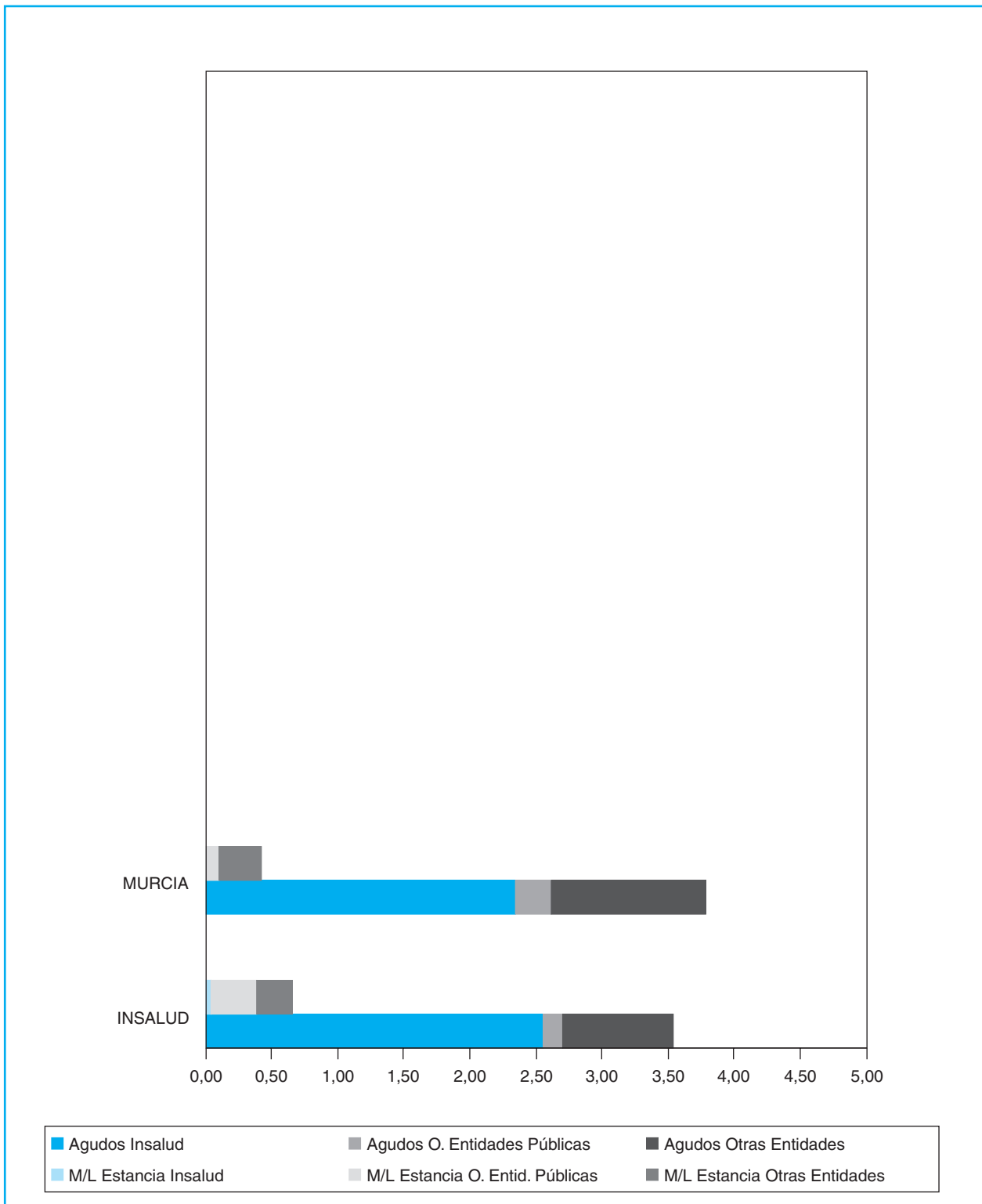
(\*) Incluidos Conciertos Sustitutorios.

(\*\*) No incluido Mº Defensa.

(\*\*\*) Mº Defensa, Mut. Acc. Trabajo, Privadas Benéficas y no Benéficas.

**CAMAS (Entidades PUBLICAS Y PRIVADAS)**

CAMAS/1000 HABITANTES



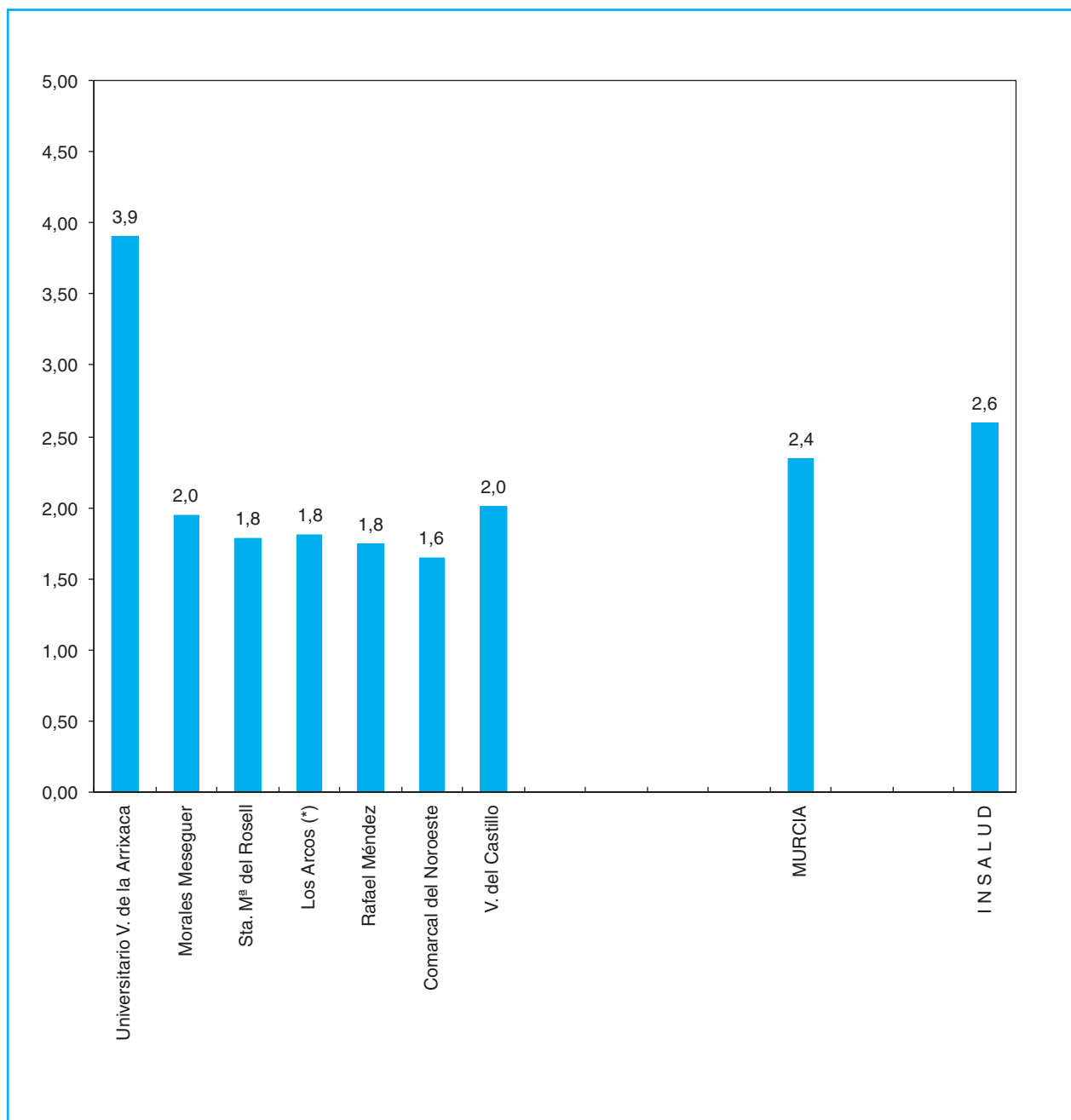
CAMAS (Entidades PUBLICAS Y PRIVADAS)

**RELACION DE RECURSOS DE ASISTENCIA ESPECIALIZADA DEL INSALUD  
Y CONCIERTOS SUSTITUTORIOS  
(Tanto de Agudos como de Media y Larga Estancia)**

AREA	HOSPITALES INSALUD	GRUPO	POBLACION ADSCRITA (**)	CAMAS INST.	CENTROS DE ESPECIALIDADES
I	H. U. VIRGEN DE LA ARRIXACA H. V. DE ARRIXACA GENERAL H. V. DE ARRIXACA MATERNO-INFANTIL H. MORALES MESEGUER	4	242.239	944	C.E. QUESADA SANZ (MURCIA)
		2	224.514	444	C.E. EL CARMEN (MURCIA)
II	H. STA. MARIA DEL ROSELL (CARTAGENA) LOS ARCOS (*)	2	209.717	374	
		1	56.263	102	
III	H. DR. RAFAEL MENDEZ (LORCA)	2	127.653	224	C.E. STA. ROSA DE LIMA (LORCA)
IV	H. DEL NOROESTE (CARAVACA)	1	63.935	105	
V	H. VIRGEN DEL CASTILLO (YECLA)	1	48.854	98	C.E. DE JUMILLA
VI	Comparte recursos con Area I				C.E. DE CIEZA
	<b>T O T A L</b>		<b>973.175</b>	<b>2.291</b>	

(\*\*) Elaboración propia a partir del Padrón 1996. S. G. de Desarrollo 2001.  
124.074 habitantes de Murcia eran atendidos hasta su cierre en el H. Gral. Universitario.

## CAMAS/1000 HABITANTES



(\*) Concierto Sustitutorio: Los Arcos.  
No dispone de Area Materno-Infantil: Morales Meseguer.

**CAMAS INSTALADAS (INSALUD)**

INFRAESTRUCTURA - CARTERA DE SERVICIOS

AREA SANITARIA PROVINCIA GRUPO	H. Universitario V. Artixaca							
	I	I	II	II	III	IV	V	TOTAL MURCIA
	MU	MU	MU	MU	MU	MU	MU	
	4	2	2	1	2	1	1	
<b>INFRAESTRUCTURA</b>								
Camas instaladas	944	444	374	102	224	105	98	2291
Quirófanos instalados	18	11	6	4	5	3	4	51
Paritorios	4	0	2	1	2	2	2	13
Oncohematológico: P. H. Día	20	8	4	0	2	1	1	36
Sida: P. H. Día	5	1	2	0	1	0	0	9
Psiquiátrico: P. H. Día	0	0	0	0	0	0	0	0
Geriátrico: P. H. Día	0	0	2	0	0	0	0	2
Otros Médicos: P. H. Día	5	8	2	0	1	1	0	17
Quirúrgicos: P. H. Día	0	11	0	0	0	0	0	11
Locales de consulta	123	60	49	10	29	19	24	314
<b>EQUIPAMIENTO/TECNOLOGIA</b>								
Sala Convencional de Rx	8	7	5	3	3	3	3	32
Telemando Rx	6	3	2		2	1	1	15
Arco Multifuncional de Rx	0	0	0		0	1	0	1
Equipo radioquirúrgico	0	0	0		2	0	1	3
Ecógrafos Servicio de Radiología	5	5	3	1	3	2	2	21
Ecógrafos Servicio de Cardiología	2	2	2	1	1	1	1	10
Ecógrafos Otros Servicios	3	1	2	1	3	3	2	15
Mamógrafos	2	1	1	0	1	1	1	7
TC	2	1	1	0	1	0	0	5
RM	1	1	0	0	0	0	0	2
Angiógrafos Digitales	1	0	0	0	0	0	0	1
Salas de Hemodinamia	2	0	0	0	0	0	0	2
Acelerador Lineal	2	0	0	0	0	0	0	2
Bomba de Cobalto	0	0	0	0	0	0	0	0
Planificadores	1	0	0	0	0	0	0	1
Simuladores	1	0	0	0	0	0	0	1
Gammacámaras	3	0	0	0	0	0	0	3
Litotricia	0	0	0	0	0	0	0	0

## INFRAESTRUCTURA - CARTERA DE SERVICIOS

AREA SANITARIA PROVINCIA GRUPO	H. Universitario V. Arrixaca	Morales Meseguer	Sta. M <sup>a</sup> Rosell	Los Arcos (*)	Rafael Méndez	Comarcal del Noroeste	Virgen del Castillo	TOTAL MURCIA
	I	I	II	II	III	IV	V	
	MU	MU	MU	MU	MU	MU	MU	
	4	2	2	1	2	1	1	
<b>AREA MEDICA</b>								
Alergología	Δ	Δ	Δ		Δ			4
Cardiología	Δ	Δ	Δ	Δ	Δ	Δ	Δ	7
Dermatología	Δ	Δ	Δ	Δ	Δ			5
Digestivo	Δ	Δ	Δ	Δ	Δ	Δ	Δ	7
Endocrinología y Nutrición	Δ	Δ	Δ		Δ			4
Geriatría	Δ		Δ					2
Hematología y Hemoterapia	Δ	Δ	Δ	Δ	Δ	Δ	Δ	7
Medicina Interna	Δ	Δ	Δ	Δ	Δ	Δ	Δ	7
Nefrología	Δ		Δ		Δ			3
Neumología	Δ	Δ	Δ	Δ	Δ		Δ	6
Neurología	Δ	Δ	Δ		Δ		Δ	5
Oncología Médica	Δ		Δ					2
Psiquiatría	Δ	Δ	Δ		Δ			4
Rehabilitación	Δ	Δ	Δ		Δ	Δ	Δ	6
Reumatología	Δ	Δ	Δ		Δ			4
<b>AREA QUIRURGICA</b>								
Anestesiología, Reanimación	Δ	Δ	Δ	Δ	Δ	Δ	Δ	7
Angiología y C. Vascular								0
Cirugía Cardíaca (**)	Δ							1
Cirugía General y Digestiva	Δ	Δ	Δ	Δ	Δ	Δ	Δ	7
Cirugía Maxilofacial	Δ							1
Cirugía Ortopédica	Δ	Δ	Δ	Δ	Δ	Δ		6
Cirugía Pediátrica	Δ							1
Cirugía Plástica y Reparadora	Δ							1
Cirugía Torácica	Δ							1
Neurocirugía	Δ							1
Oftalmología	Δ	Δ	Δ		Δ	Δ	Δ	6
Otorrinolaringología	Δ	Δ	Δ		Δ	Δ	Δ	6
Traumatología	Δ	Δ	Δ	Δ	Δ	Δ	Δ	7
Urología	Δ	Δ	Δ	Δ	Δ	Δ	Δ	7
<b>AREA MATERNO-INFANTIL</b>								
Ginecología	Δ		Δ	Δ	Δ	Δ	Δ	6
Obstetricia	Δ		Δ	Δ	Δ	Δ	Δ	6
Pediatría	Δ		Δ	Δ	Δ	Δ	Δ	6

(\*) Concierto Sustitutorio.

(\*\*) C. Cardiovascular en H. V. de la Arrixaca.

CARTERA DE SERVICIOS

INFRAESTRUCTURA - CARTERA DE SERVICIOS

AREA SANITARIA PROVINCIA GRUPO	H. Universitario V. Arrixaca	Morales Meseguer	Sta. M <sup>o</sup> Rosell	Los Arcos (*)	Rafael Méndez	Comarcal del Noroeste	Virgen del Castillo	TOTAL MURCIA
	I	I	II	II	III	IV	V	
	MU	MU	MU	MU	MU	MU	MU	
	4	2	2	1	2	1	1	
<b>AREA SERVICIOS CENTRALES</b>								
Análisis Clínicos	Δ	Δ	Δ	Δ	Δ	Δ	Δ	7
Anatomía Patológica	Δ	Δ	Δ	Δ	Δ	Δ	Δ	7
Bioquímica Clínica	Δ	Δ	Δ	Δ	Δ	Δ	Δ	7
Dietética y Nutrición Clínica	Δ		Δ			Δ		3
Farmacia Hospitalaria	Δ	Δ	Δ	Δ	Δ	Δ	Δ	7
Farmacología Clínica								0
Genética	Δ							1
Inmunología	Δ							1
Medicina Nuclear	Δ							1
Medicina Preventiva	Δ							1
Microbiología	Δ	Δ	Δ	Δ	Δ	Δ		6
Neurofisiología Clínica	Δ		Δ					2
Oncología Radioterapica	Δ							1
Prevención de Riesgos Laborales		Δ					Δ	2
Radiodiagnóstico	Δ	Δ	Δ	Δ	Δ	Δ	Δ	7
<b>UNIDADES Y S. ESPECIALES</b>								
Unidad Coronaria	Δ							1
Unidad Cuidados Intensivos	Δ	Δ	Δ		Δ			4
Unidad Cuidados Paliativos	Δ							1
Unidad de Desintoxicación	Δ							1
Unidad de Diálisis	Δ		Δ		Δ			3
Unidad del Dolor	Δ	Δ	Δ	Δ	Δ	Δ	Δ	7
Unidad de Hemofilia	Δ						Δ	2
Unidad de Infecciosas	Δ	Δ	Δ					3
Unidad de Urgencias	Δ	Δ	Δ	Δ	Δ	Δ	Δ	7
Cirugía Neonatológica	Δ							1
Ortopedia Infantil	Δ							1
Unidad de Quemados	Δ							1
U. Cuidados Intensivos Pediátricos	Δ							1
U. Neonatología	Δ		Δ		Δ		Δ	4
U. Planificación Familiar	Δ						Δ	2
U. Reproducción Humana								0
Banco de Huesos								0
Banco de Piel								0
Banco de Sangre	Δ		Δ			Δ	Δ	4
Banco de Semen								0

(\*) Concierto Sustitutorio.

(\*\*) C. Cardiovascular en H. V. de la Arrixaca.



## INFRAESTRUCTURA - CARTERA DE SERVICIOS

AREA SANITARIA PROVINCIA GRUPO	H. Universitario V. Arrixaca	Morales Meseguer	Sta. M <sup>a</sup> Rosell	Los Arcos (*)	Rafael Méndez	Comarcal del Noroeste	Virgen del Castillo	TOTAL MURCIA
	I	I	II	II	III	IV	V	
	MU	MU	MU	MU	MU	MU	MU	
	4	2	2	1	2	1	1	
<b>DOCENCIA E INVESTIGACION</b>								
Docencia Medicina Pregrado	Δ	Δ						2
Docencia Enfermería Pregrado	Δ	Δ	Δ		Δ			4
Docencia Residentes	Δ	Δ	Δ	Δ			Δ	5
Unidad de Cirugía Experimental	Δ							1
Unidad de Investigación	Δ	Δ	Δ					3
<b>T. DIAGNOSTICAS Y TERAPEUTICAS</b>								
Implante Coclear								0
Radiología Intervencionista	Δ	Δ			Δ	Δ	Δ	5
Trasplante Corazón	Δ							1
Trasplante Córnea	Δ							1
Trasplante Hígado	Δ							1
Trasplante Médula ósea	Δ	Δ						2
Trasplante Páncreas	Δ							1
Trasplante Pulmón								0
Trasplante Riñón	Δ							1
Otros Trasplantes								0
Vasectomía	Δ	Δ	Δ		Δ	Δ	Δ	6
Vitrectomía	Δ	Δ	Δ			Δ		4
Inseminación Artificial								0
Fertilización In Vitro								0
Inyección Intracitopl. de Esperm.								0
Interrupción Voluntaria Embarazo								0
Genética Molecular								0
Densitometría Osea								0
Estudios del Sueño	Δ	Δ	Δ					3
Potenciales Evocados	Δ		Δ					2
Braquiterapia	Δ							1
Cobaltoterapia								0
Radiocirugía								0
Hemodinamia Diagnóstica	Δ							1
Hemodinamia Terapéutica	Δ							1
Diálisis Peritoneal	Δ							1

(\*) Concierto Sustitutorio.

(\*\*) C. Cardiovascular en H. V. de la Arrixaca.

CARTERA DE SERVICIOS

**DISTRIBUCION DE RECURSOS HUMANOS, GESTIONADOS Y ADMINISTRADOS**

HOSPITALES INSALUD	Facultativos (**)	Sanitario (no facult.)	No Sanitario	TOTAL
Universitario V. de la Arrixaca	560	2.058	917	3.535
Morales Meseguer	221	714	289	1.224
Sta. M <sup>a</sup> del Rosell	221	702	373	1.296
Los Arcos (*)	51	171	71	293
Rafael Mendez	118	403	215	736
Comarcal del Noroeste	67	200	125	392
V. del Castillo	60	205	122	387
<b>MURCIA</b>	<b>1.298</b>	<b>4.453</b>	<b>2.112</b>	<b>7.863</b>

Fuente:

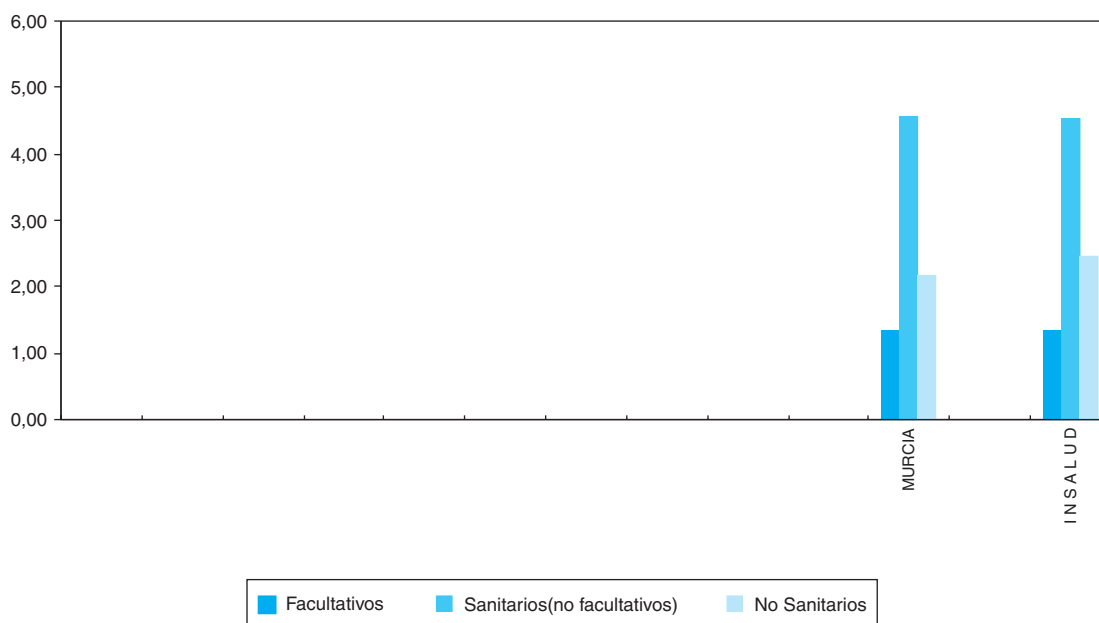
Elaboración propia a partir de los datos de la S.G. Gestión de Personal y los Hospitales con concierto sustitutorio.

(\*\*) Incluidos especialistas de cupo, no incluidos médicos residentes.

Son datos a 31.12.00.

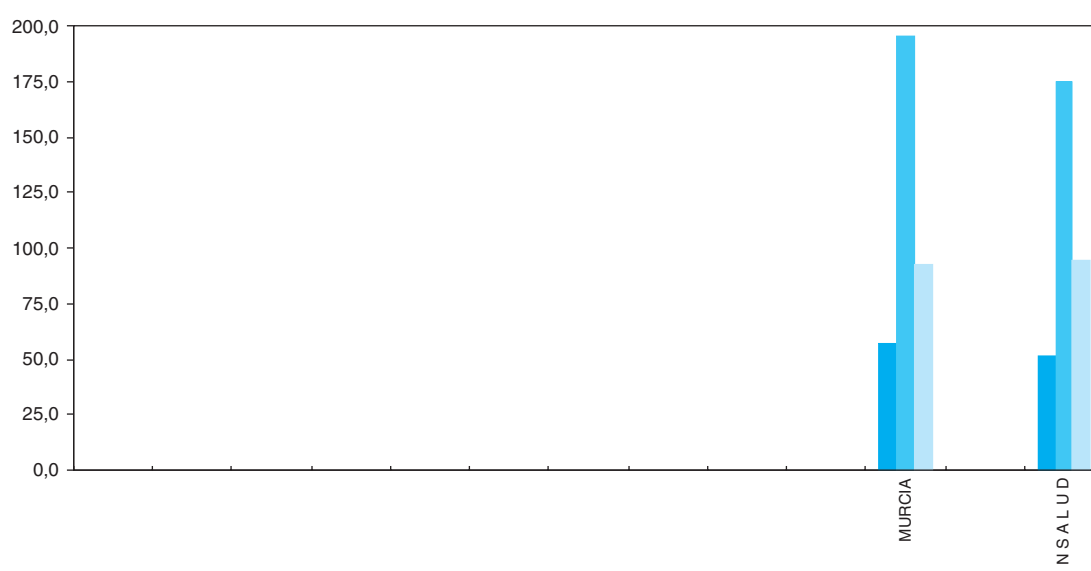
**RECURSOS HUMANOS**

### RECURSOS HUMANOS/1000 HABITANTES (Provincias)



PROVINCIAS	R. HUMANOS/1000 HABITANTES			R. HUMANOS/100 CAMAS		
	Facultativos	Sanitarios (no facult.)	No Sanit.	Facultativos	Sanitarios (no facult.)	No Sanit.
<b>MURCIA</b>	<b>1,3</b>	<b>4,6</b>	<b>2,2</b>	<b>56,8</b>	<b>194,9</b>	<b>92,4</b>
<b>I N S A L U D</b>	<b>1,3</b>	<b>4,5</b>	<b>2,4</b>	<b>51,5</b>	<b>174,5</b>	<b>94,6</b>

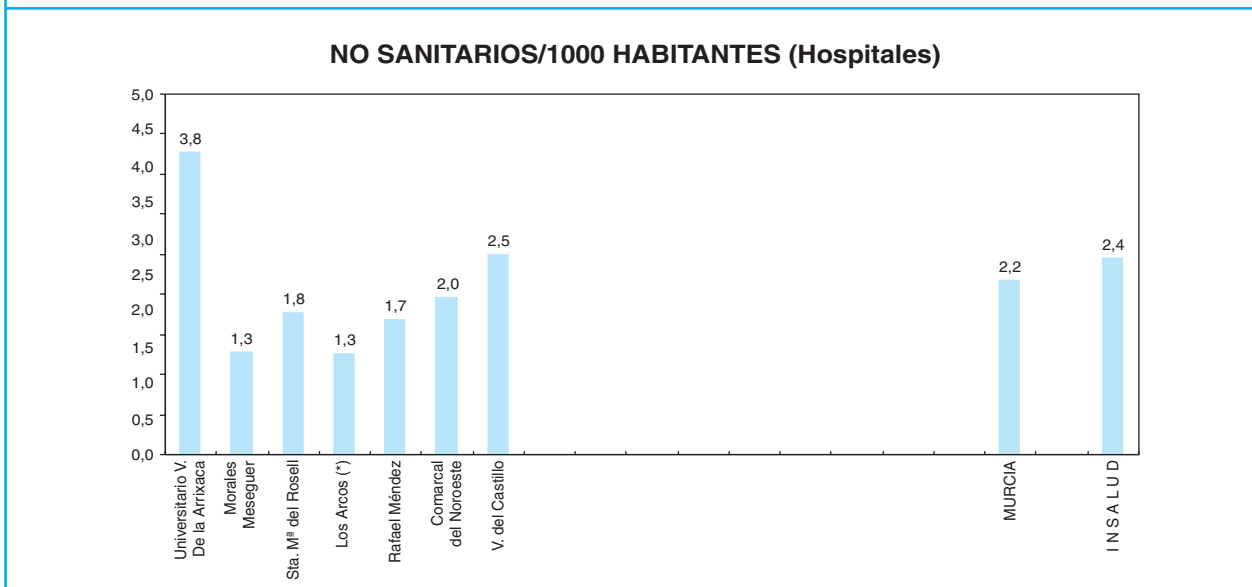
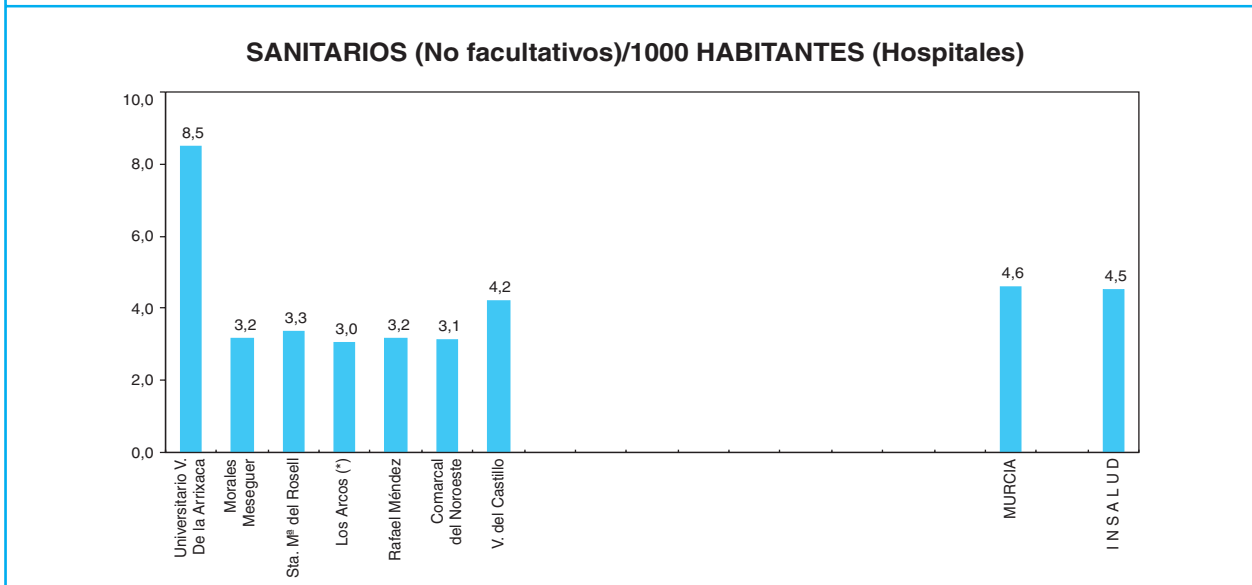
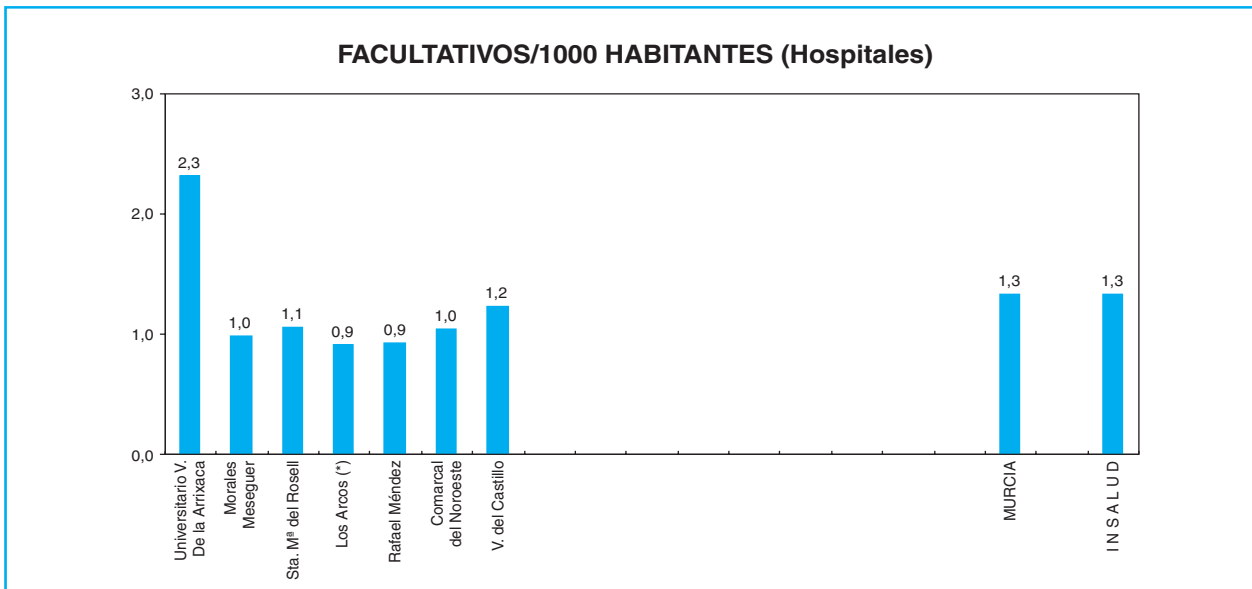
### RECURSOS HUMANOS/100 CAMAS (Provincias)



Son datos a 31.12.00.

RECURSOS HUMANOS

COMUNIDAD AUTONOMA DE MURCIA



(\*) Concierto Sustitutorio.

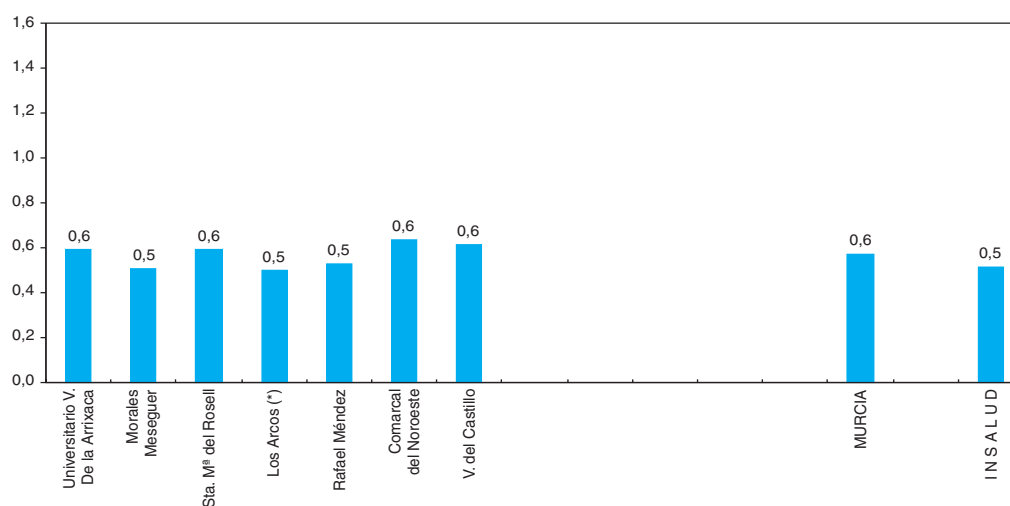
— No dispone de Area Materno-Infantil: Morales Meseguer.

— No dispone de Obstetricia: Grau U. Murcia.

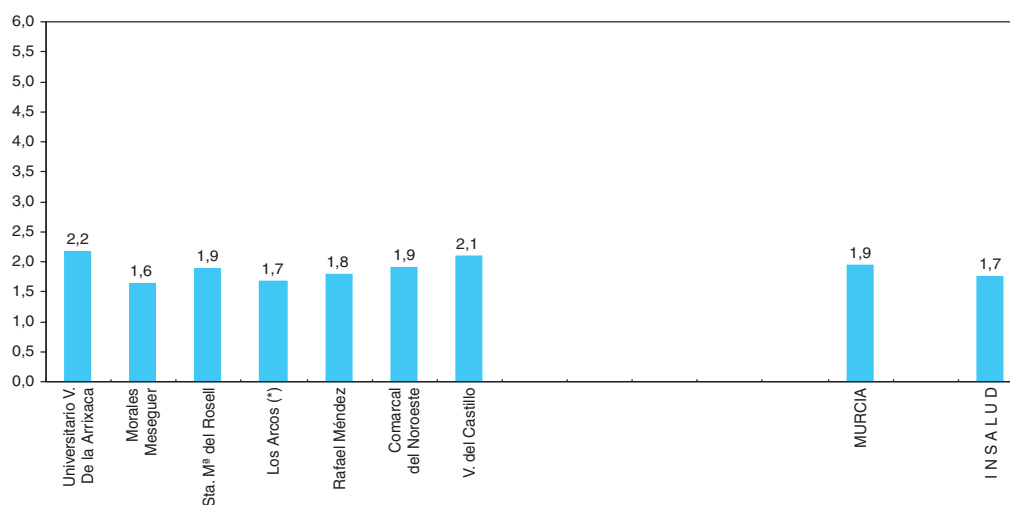
Son datos a 31.12.00.

RECURSOS HUMANOS

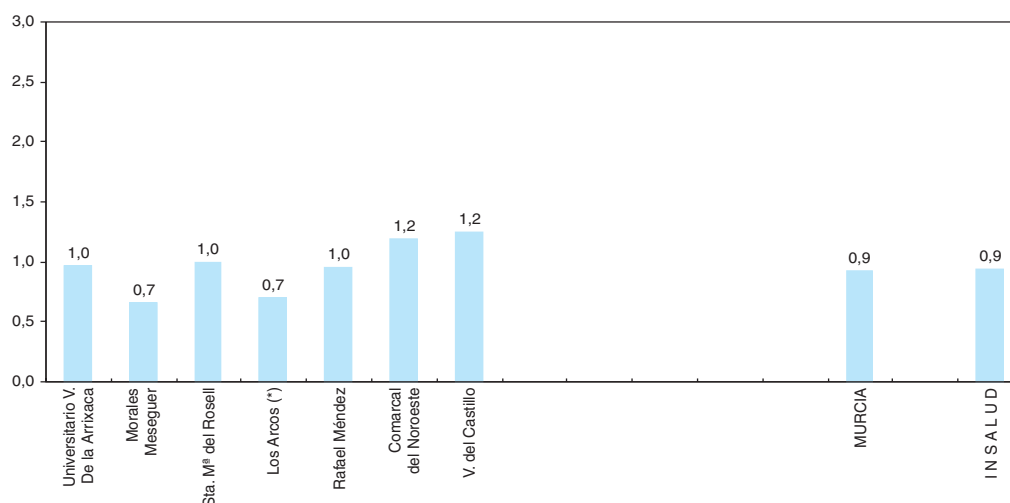
## FACULTATIVOS/CAMA (Hospitales)



## SANITARIOS (No facultativos)/CAMA (Hospitales)



## NO SANITARIOS/CAMA (Hospitales)



(\*) Concierto Sustitutorio.  
Son datos a 31.12.00.

RECURSOS HUMANOS

COMUNIDAD AUTONOMA DE MURCIA

DISTRIBUCION DE FACULTATIVOS POR ESPECIALIDAD

AREA SANITARIA PROVINCIA GRUPO	H. Universitario V. Arrixaca	Morales Meseguer	Sta. M <sup>a</sup> Rosell	Los Arcos (*)	Rafael Méndez	Comarcal del Noroeste	Virgen del Castillo	TOTAL MURCIA
	I	I	II	II	III	IV	V	
	MU	MU	MU	MU	MU	MU	MU	
	4	2	2	1	2	1	1	
Alergología	5	2	4	0	2	0	0	13
Cardiología	25	9	7	1	3	2	1	48
Dermatología	6	4	4	1	1	1	1	18
Aparato Digestivo	16	9	10	1	2	1	1	40
Endocrinología y Nutrición	8	3	3	0	2	1	1	18
Geriatría	1	0	1	0	0	0	0	2
Hematología y Hemoterapia	11	4	4	0	2	1	2	24
Medicina Familiar y Comunitaria	28	20	15	0	9	6	4	82
Medicina Interna	17	14	10	4	8	6	5	64
Nefrología	13	0	4	0	2	0	0	19
Neumología	4	5	4	1	1	0	0	15
Neurología	7	5	5	0	1	1	1	20
Oncología Médica	7	0	1	0	0	0	0	8
Psiquiatría	8	5	5	0	3	0	0	21
Rehabilitación	6	4	6	0	2	3	2	23
Reumatología	6	3	3	0	1	0	0	13
Anestesiología y Reanimación	38	17	13	5	9	5	5	92
Angiología y C. Vascular	0	0	0	0	0	0	0	0
C. Cardiovascular	10	0	0	0	0	0	0	10
C. General y A. Digestivo	31	18	15	6	10	5	6	91
C. Maxilofacial	7	0	0	0	0	0	0	7
C. Pediátrica	10	0	0	0	0	0	0	10
C. Plástica y Reparadora	8	0	0	0	0	0	0	8
C. Torácica	2	0	0	0	0	0	0	2
Neurocirugía	10	0	0	0	0	0	0	10
Oftalmología	21	16	12	0	8	4	4	65
Otorrinolaringología	19	9	10	0	6	3	2	49
Traumatología y C. Ortopédica	27	17	14	6	8	6	4	82
Urología	11	8	8	0	3	1	2	33
Pediatría	41	0	9	5	4	5	5	69
Obstetricia y Ginecología	50	0	16	6	8	9	5	94
Medicina Intensiva	17	8	9	0	3	0	0	37
Análisis Clínicos	13	4	5	1	8	2	2	35
Anatomía Patológica	8	5	4	1	3	1	2	24
Bioquímica Clínica	1	6	0	0	0	0	0	7
Farmacia Hospitalaria	8	5	3	1	1	1	1	20
Farmacología Clínica	0	0	0	0	0	0	0	0
Inmunología	6	0	0	0	0	0	0	6
Medicina Nuclear	4	0	0	0	0	0	0	4
M. Preventiva y Salud Pública	2	1	0	0	0	0	0	3
Medicina del Trabajo	2	0	1	0	1	0	0	4
Microbiología y Parasitología	5	4	3	1	0	0	0	13
Neurofisiología Clínica	6	0	2	0	0	0	0	8
Oncología Radioterápica	5	0	0	0	0	0	0	5
Radiodiagnostico	23	14	10	2	7	3	4	63
Radiofísica Hospitalaria								0
Otros Facultativos (**)	3	2	1	9	0	0	0	15
<b>TOTAL FACULTATIVOS</b>	<b>556</b>	<b>221</b>	<b>221</b>	<b>51</b>	<b>118</b>	<b>67</b>	<b>60</b>	<b>1294</b>

AREA VI COMPARTO RECURSOS CON AREA IV.

(\*) Incluye Conciertos Sustitutorios.

(\*\*) Especialistas no especificados.

Son datos a 31.12.00

FACULTATIVOS POR ESPECIALIDAD

**ESPECIALISTAS**  
Por 100.000 Habitantes y 100 Camas

	ESPECIALISTAS / 100.000 HAB.		ESPECIALISTAS / 100 CAMAS	
	MURCIA	INSALUD (*)	MURCIA	INSALUD (*)
Alergología	1,3	1,0	0,6	0,4
Cardiología	4,9	4,3	2,1	1,7
Dermatología	1,8	2,1	0,8	0,8
Aparato Digestivo	4,1	3,6	1,8	1,4
Endocrinología y Nutrición	1,8	2,0	0,8	0,8
Geriatría	0,2	0,5	0,1	0,2
Hematología y Hemoterapia	2,5	3,0	1,1	1,2
Medicina Familiar y Comunitaria	8,4	4,8	3,6	1,9
Medicina Interna	6,6	6,4	2,8	2,5
Nefrología	2,0	2,0	0,8	0,8
Neumología	1,5	2,6	0,7	1,0
Neurología	2,1	2,3	0,9	0,9
Oncología Médica	0,8	1,1	0,4	0,4
Psiquiatría	2,2	3,0	0,9	1,1
Rehabilitación	2,4	2,3	1,0	0,9
Reumatología	1,3	1,2	0,6	0,5
Anestesiología y Reanimación	9,5	9,6	4,0	3,7
Angiología y C. Vascolar	0,0	0,9	0,0	0,3
C. Cardiovascular	1,0	0,7	0,4	0,3
C. General y A. Digestivo	9,4	8,1	4,0	3,1
C. Maxilofacial	0,7	0,7	0,3	0,3
C. Pediátrica	1,0	0,9	0,4	0,3
C. Plástica y Reparadora	0,8	0,8	0,4	0,3
C. Torácica	0,2	0,4	0,1	0,2
Neurocirugía	1,0	1,1	0,4	0,4
Oftalmología	6,7	6,1	2,8	2,4
Otorrinolaringología	5,0	4,5	2,1	1,7
Traumatología y C. Ortopédica	8,4	8,0	3,6	3,1
Urología	3,4	3,9	1,4	1,5
Pediatría	7,1	6,2	3,0	2,4
Obstetricia y Ginecología	9,7	9,2	4,1	3,6
Medicina Intensiva	3,8	3,3	1,6	1,3
Análisis Clínicos	3,6	4,5	1,5	1,7
Anatomía Patológica	2,5	2,6	1,1	1,0
Bioquímica Clínica	0,7	1,1	0,3	0,4
Farmacia Hospitalaria	2,1	1,9	0,9	0,7
Farmacología Clínica	0,0	0,2	0,0	0,1
Inmunología	0,6	0,4	0,3	0,2
Medicina Nuclear	0,4	0,6	0,2	0,3
M. Preventiva y Salud Pública	0,3	0,8	0,1	0,3
Medicina del Trabajo	0,4	0,3	0,2	0,1
Microbiología y Parasitología	1,3	1,9	0,6	0,7
Neurofisiología Clínica	0,8	0,8	0,4	0,3
Oncología Radioterápica	0,5	0,7	0,2	0,3
Radiodiagnostico	6,5	7,4	2,8	2,9
Radiofísica Hospitalaria	0,0	0,2	0,0	0,1
Otros Facultativos (**)	1,5	2,4	0,7	0,9
<b>TOTAL FACULTATIVOS</b>	<b>133,0</b>	<b>132,6</b>	<b>56,6</b>	<b>51,2</b>

(\*) Incluidos conciertos sustitutorios.  
Son datos a 31.12.00

**FACULTATIVOS POR ESPECIALIDAD**

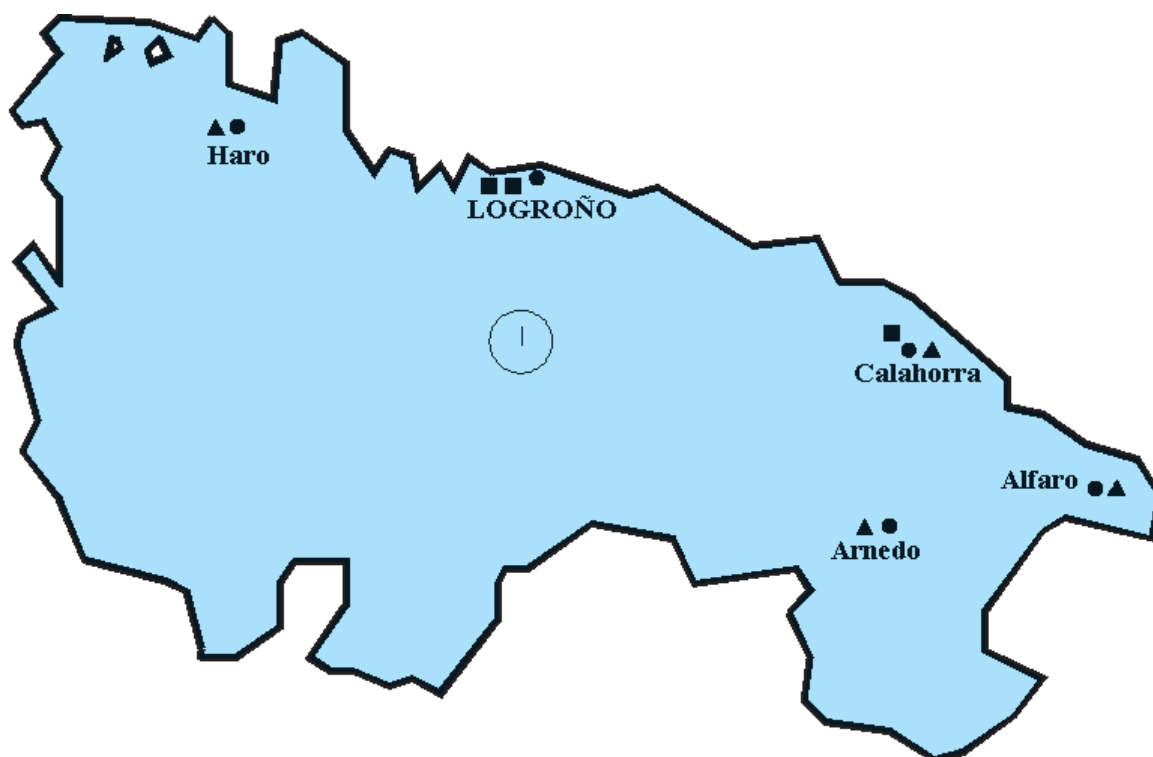




**RIOJA (LA)**



# MAPA DE ASISTENCIA ESPECIALIZADA COMUNIDAD AUTONOMA DE LA RIOJA



## LEYENDA:

- Límite de Comunidad Autónoma
- Límite de Area de Salud
- ..... Límite de provincia no coincidente con el Area de Salud
- Area de Salud
- ▲ Centro de Especialidades
- Hospital

**DATOS SOCIODEMOGRAFICOS DE LAS COMUNIDADES AUTONOMAS**

	NACIONAL	%	RIOJA (LA)	%
POBLACION PADRON 1996 (1)	39.669.394		264.941	
POBLACION TARJETA SANITARIA INDIVIDUAL (2)			274.117	103
De 0 a 14 años			34.717	13
De 15-64 años			182.596	67
65 años y más			56.804	21
DENSIDAD DE POBLACION (3)	78		53	
TASA DE NATALIDAD (4)	9,6		8,6	
TASA BRUTA DE MORTALIDAD (4)	9,4		10,2	
TASA DE PARO (5)	13,0		7,4	
RENTA FAMILIAR DISPONIBLE / habitante * (6)	100		123,4	
PRODUCTO INTERIOR BRUTO / habitante (6)	100		119,4	
(*) Poder de compra				

Fuentes:

(1) INE. Padrón de 1996.

(2) Subdirección General de Atención Primaria. TIS 2000.

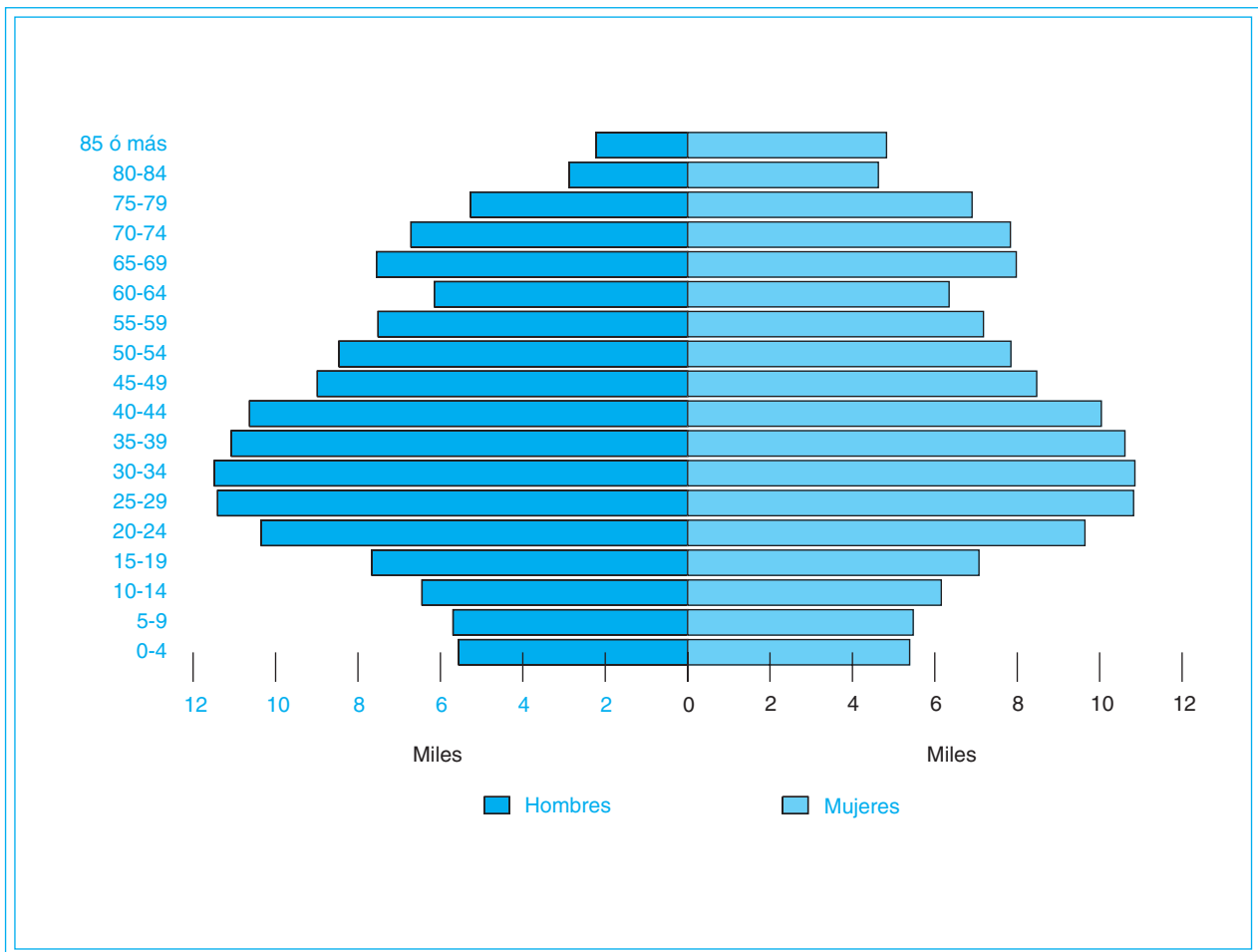
(3) Elaboración propia a partir de Padrón 1996 y extensión superficial por Comunidad Autónoma.

(4) INE. Movimiento Natural de la Población 1999 (Cifras provisionales)1\*1000 Hab.

(5) INE. Encuesta de población activa 4.º trimestre 2001.

(6) Cuadernos de Información Económica, Marzo/Abril 1998. FIES (Fondo de Investigación Económica y Social).

PIRAMIDE DE POBLACION



Fuente: Elaboración propia a partir de la Tarjeta Sanitaria Individual 2000.

**CAMAS INSTALADAS ENTIDADES PUBLICAS Y PRIVADAS, según C. Hospitales/99  
(Mº SANIDAD y C.) y de la Subdirección General de Desarrollo 2001 (INSALUD)**

		INSALUD (*)	PUBLICAS (**) O.Entidades	OTRAS (***)	TOTAL
RIOJA (LA)	Agudos	736	0	50	786
	M/L Estancia	0	180	69	249
	<b>TOTAL</b>	736	180	119	1.035
I N S A L U D	Agudos	38.571	2.296	12.809	53.676
	M/L Estancia	642	5.396	4.077	10.115
	<b>TOTAL</b>	39.212	7.692	16.886	63.791

**CAMAS INSTALADAS ENTIDADES PUBLICAS Y PRIVADAS, según C. Hospitales/99  
(Mº SANIDAD y C.) y de la Subdirección General de Desarrollo 2001 (INSALUD)**

		INSALUD (*)	PUBLICAS (**) O.Entidades	OTRAS (***)	TOTAL
RIOJA (LA)	Agudos	2,8	0,0	0,2	3,0
	M/L Estancia	0,0	0,7	0,3	0,9
	<b>TOTAL</b>	2,8	0,7	0,4	3,9
I N S A L U D	Agudos	2,5	0,2	0,8	3,5
	M/L Estancia	0,04	0,4	0,3	0,7
	<b>TOTAL</b>	2,6	0,5	1,1	4,2

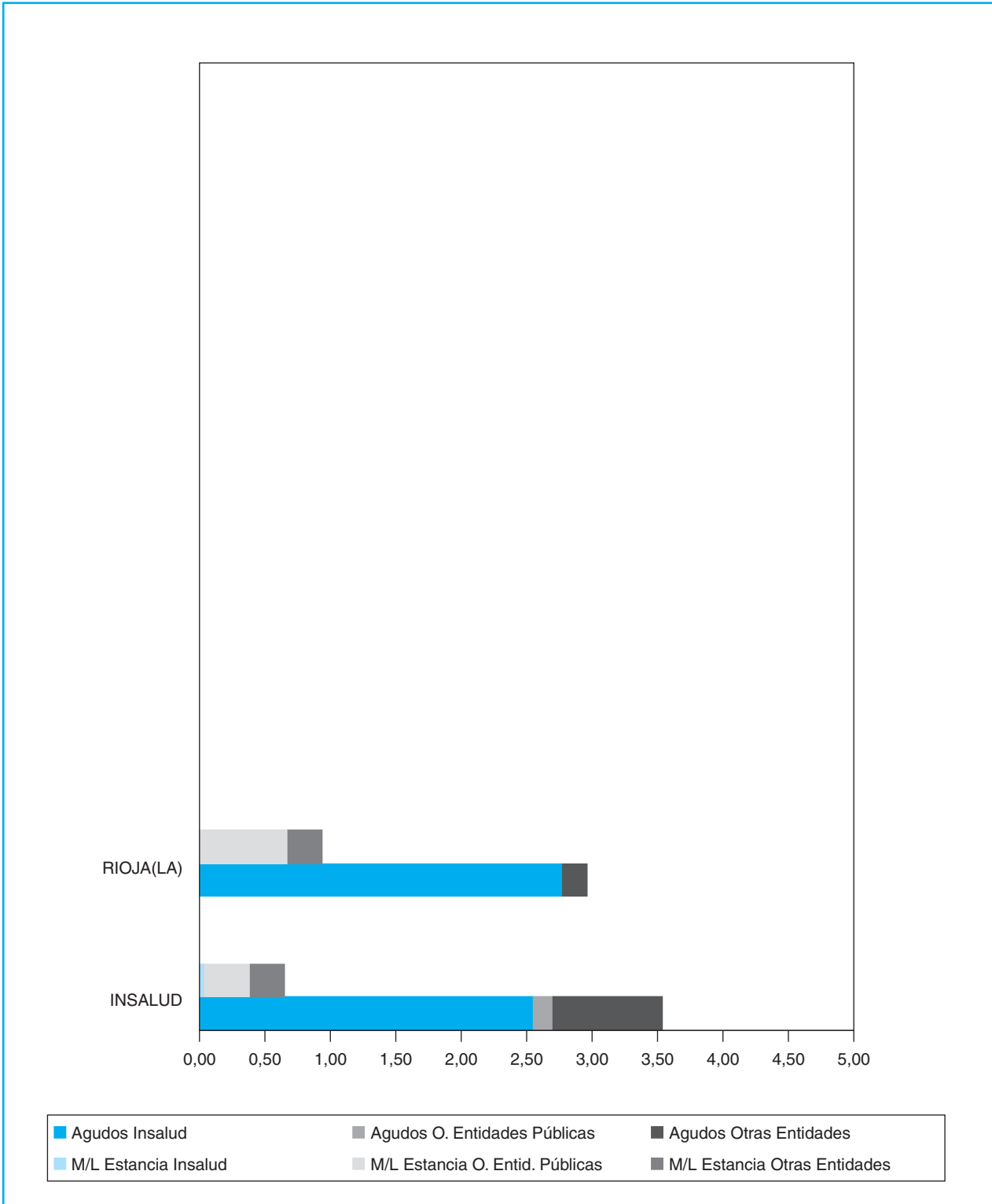
(\*) Incluidos Conciertos Sustitutorios.

(\*\*) No incluido Mº Defensa.

(\*\*\*) Mº Defensa, Mut. Acc. Trabajo, Privadas Benéficas y no Benéficas.

**CAMAS (Entidades PUBLICAS Y PRIVADAS)**

**CAMAS/1000 HABITANTES**



**CAMAS (Entidades PUBLICAS Y PRIVADAS)**

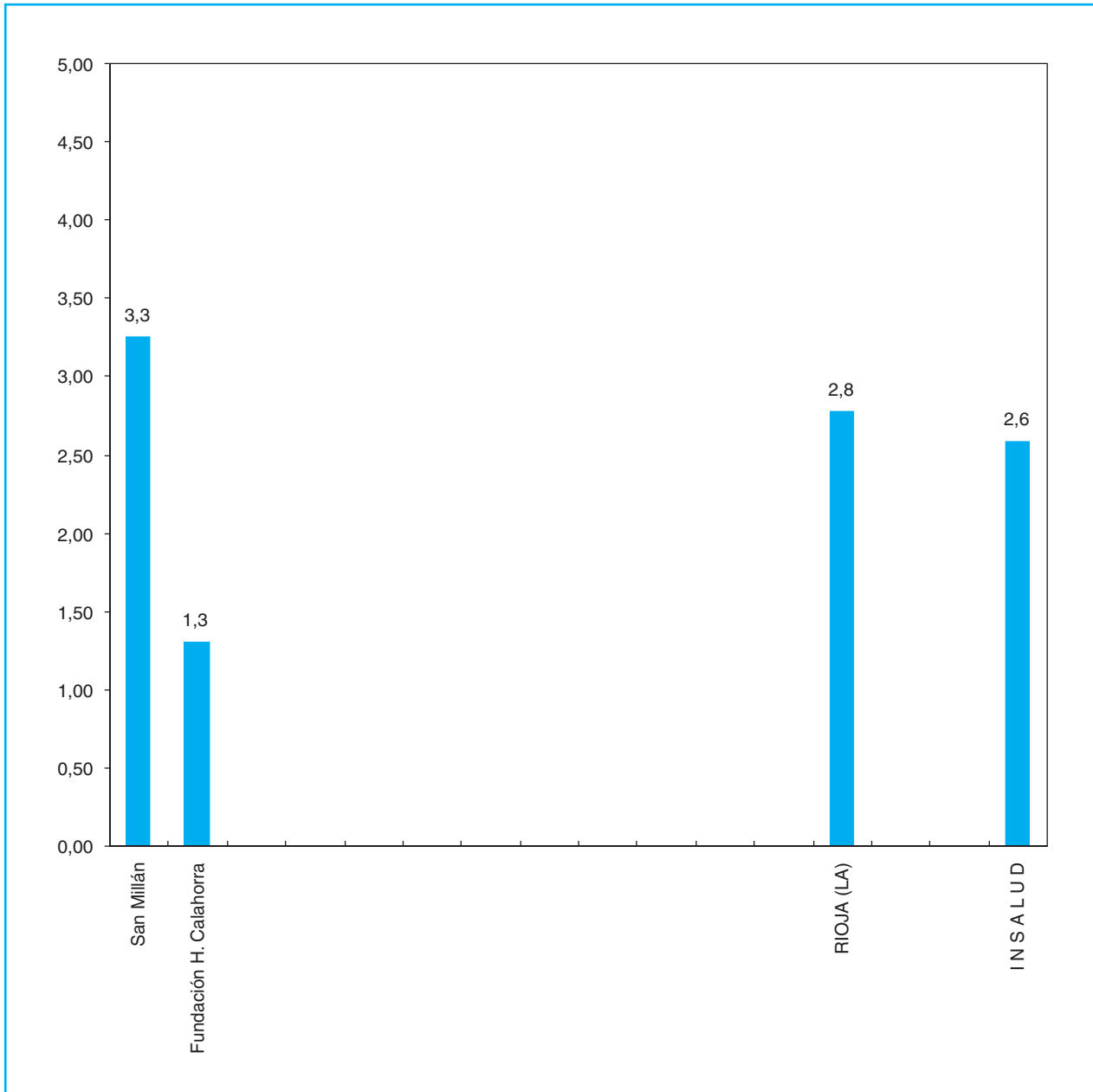
**RELACION DE RECURSOS DE ASISTENCIA ESPECIALIZADA DEL INSALUD  
Y CONCIERTOS SUSTITUTORIOS  
(Tanto de Agudos como de Media y Larga Estancia)**

AREA	HOSPITALES INSALUD	GRUPO	POBLACION ADSCRITA (**)	CAMAS INST.	CENTROS DE ESPECIALIDADES
I	C.H. SAN MILLAN-SAN PEDRO (LOGROÑO) H. SAN MILLAN H. SAN PEDRO	2	201.124	653	C.E. VIRGEN DE LA VEGA (HARO) C.E. DE CALAHORRA C.E. DE ALFARO
1	FUNDACION H. DE CALAHORRA	1	63.817	83	C. E. VIRGEN DEL VICO (ARNEDO)
	<b>T O T A L</b>		<b>264.941</b>	<b>736</b>	

(\*\*) Elaboración propia a partir del Padrón 1996. S. G. de Desarrollo 2001.



CAMAS/1000 HABITANTES



CAMAS INSTALADAS (INSALUD)

INFRAESTRUCTURA - CARTERA DE SERVICIOS

AREA SANITARIA PROVINCIA GRUPO	San Millán	Fundación H. de Calahorra	TOTAL RIOJA (LA)
	I LO 2	I LO 1	
<b>INFRAESTRUCTURA</b>			
Camas instaladas	653	83	<b>736</b>
Quirófanos instalados	14	3	<b>17</b>
Paritorios	2	1	<b>3</b>
Oncohematológico: P. H. Día	10	0	<b>10</b>
Sida: P. H. Día	2	0	<b>2</b>
Psiquiátrico: P. H. Día	0	0	<b>0</b>
Geriátrico: P. H. Día	0	0	<b>0</b>
Otros Médicos: P. H. Día	2	4	<b>6</b>
Quirúrgicos: P. H. Día	7	4	<b>11</b>
Locales de consulta	71	23	<b>94</b>
<b>EQUIPAMIENTO/TECNOLOGIA</b>			
Sala Convencional de Rx	21	2	<b>23</b>
Telemando Rx	0	1	<b>1</b>
Arco Multifuncional de Rx	0	1	<b>1</b>
Equipo radioquirúrgico	0	0	<b>0</b>
Ecógrafos Servicio de Radiología	6	1	<b>7</b>
Ecógrafos Servicio de Cardiología	2	1	<b>3</b>
Ecógrafos Otros Servicios	9	3	<b>12</b>
Mamógrafos	1	1	<b>2</b>
TC	2	1	<b>3</b>
RM	1	0	<b>1</b>
Angiógrafos Digitales	0	0	<b>0</b>
Salas de Hemodinamia	0	0	<b>0</b>
Acelerador Lineal	0	0	<b>0</b>
Bomba de Cobalto	0	0	<b>0</b>
Planificadores	0	0	<b>0</b>
Simuladores	0	0	<b>0</b>
Gammacámaras	0	0	<b>0</b>
Litotricia	0	0	<b>0</b>

## INFRAESTRUCTURA - CARTERA DE SERVICIOS

	San Millán	Fundación H. de Calahorra	TOTAL RIOJA (LA)
AREA SANITARIA	I	I	
PROVINCIA	LO	LO	
GRUPO	2	1	
<b>AREA MEDICA</b>			
Alergología	△		1
Cardiología	△	△	2
Dermatología	△	△	2
Digestivo	△	△	2
Endocrinología y Nutrición	△		1
Geriatría			0
Hematología y Hemoterapia	△		1
Medicina Interna	△	△	2
Nefrología	△	△	2
Neumología	△	△	2
Neurología	△	△	2
Oncología Médica	△		1
Psiquiatría	△		1
Rehabilitación	△	△	2
Reumatología	△		1
<b>AREA QUIRURGICA</b>			
Anestesiología, Reanimación	△	△	2
Angiología y C. Vascular			0
Cirugía Cardíaca			0
Cirugía General y Digestiva	△	△	2
Cirugía Maxilofacial			0
Cirugía Ortopédica	△	△	2
Cirugía Pediátrica			0
Cirugía Plástica y Reparadora	△		1
Cirugía Torácica			0
Neurocirugía			0
Oftalmología	△	△	2
Otorrinolaringología	△	△	2
Traumatología	△	△	2
Urología	△	△	2
<b>AREA MATERNO-INFANTIL</b>			
Ginecología	△	△	2
Obstetricia	△	△	2
Pediatría	△	△	2

CARTERA DE SERVICIOS

INFRAESTRUCTURA - CARTERA DE SERVICIOS

	San Millán	Fundación H. de Calahorra	TOTAL RIOJA (LA)
AREA SANITARIA	I	I	
PROVINCIA	LO	LO	
GRUPO	2	1	
<b>AREA SERVICIOS CENTRALES</b>			
Análisis Clínicos	Δ	Δ	2
Anatomía Patológica	Δ	Δ	2
Bioquímica Clínica	Δ	Δ	2
Dietética y Nutrición Clínica			0
Farmacia Hospitalaria	Δ	Δ	2
Farmacología Clínica			0
Genética			0
Inmunología			0
Medicina Nuclear			0
Medicina Preventiva	Δ	Δ	2
Microbiología	Δ		1
Neurofisiología Clínica	Δ		1
Oncología Radioterápica			0
Prevención de Riesgos Laborales			0
Radiodiagnóstico	Δ	Δ	2
<b>UNIDADES Y S. ESPECIALES</b>			
Unidad Coronaria	Δ		1
Unidad Cuidados Intensivos	Δ		1
Unidad Cuidados Paliativos	Δ		1
Unidad de Desintoxicación			0
Unidad de Diálisis	Δ	Δ	2
Unidad del Dolor	Δ	Δ	2
Unidad de Hemofilia	Δ		1
Unidad de Infecciosas			0
Unidad de Urgencias	Δ	Δ	2
Cirugía Neonatológica			0
Ortopedia Infantil			0
Unidad de Quemados			0
U. Cuidados Intensivos Pediátricos			0
U. Neonatología	Δ		1
U. Planificación Familiar	Δ	Δ	2
U. Reproducción Humana	Δ		1
Banco de Huesos			0
Banco de Piel			0
Banco de Sangre	Δ		1
Banco de Semen			0

## INFRAESTRUCTURA - CARTERA DE SERVICIOS

AREA SANITARIA PROVINCIA GRUPO	San Millán	Fundación H. de Calahorra	TOTAL RIOJA (LA)
	I LO 2	I LO 1	
<b>DOCENCIA E INVESTIGACION</b>			
Docencia Medicina Pregrado			0
Docencia Enfermería Pregrado	Δ		1
Docencia Residentes			0
Unidad de Cirugía Experimental			0
Unidad de Investigación	Δ		1
<b>T. DIAGNOSTICAS Y TERAPEUTICAS</b>			
Implante Coclear			0
Radiología Intervencionista	Δ		1
Trasplante Corazón			0
Trasplante Córnea	Δ		1
Trasplante Hígado			0
Trasplante Médula ósea			0
Trasplante Páncreas			0
Trasplante Pulmón			0
Trasplante Riñón			0
Otros Trasplantes			0
Vasectomía	Δ	Δ	2
Vitrectomía	Δ		1
Inseminación Artificial	Δ		1
Fertilización In Vitro			0
Inyección Intracitopl. de Esperm.			0
Interrupción Voluntaria Embarazo			0
Genética Molecular			0
Densitometría Osea			0
Estudios del Sueño	Δ		1
Potenciales Evocados	Δ		1
Braquiterapia			0
Cobaltoterapia			0
Radiocirugía			0
Hemodinamia Diagnóstica			0
Hemodinamia Terapéutica			0
Diálisis Peritoneal	Δ		1

**DISTRIBUCION DE RECURSOS HUMANOS, GESTIONADOS Y ADMINISTRADOS**

HOSPITALES INSALUD	Facultativos (**)	Sanitario (no facult.)	No Sanitario	TOTAL
San Millán	270	1.047	553	1.869
Fundación H. de Calahorra	41	120	41	202
<b>RIOJA (LA)</b>	<b>311</b>	<b>1.167</b>	<b>593</b>	<b>2.071</b>

Fuente:

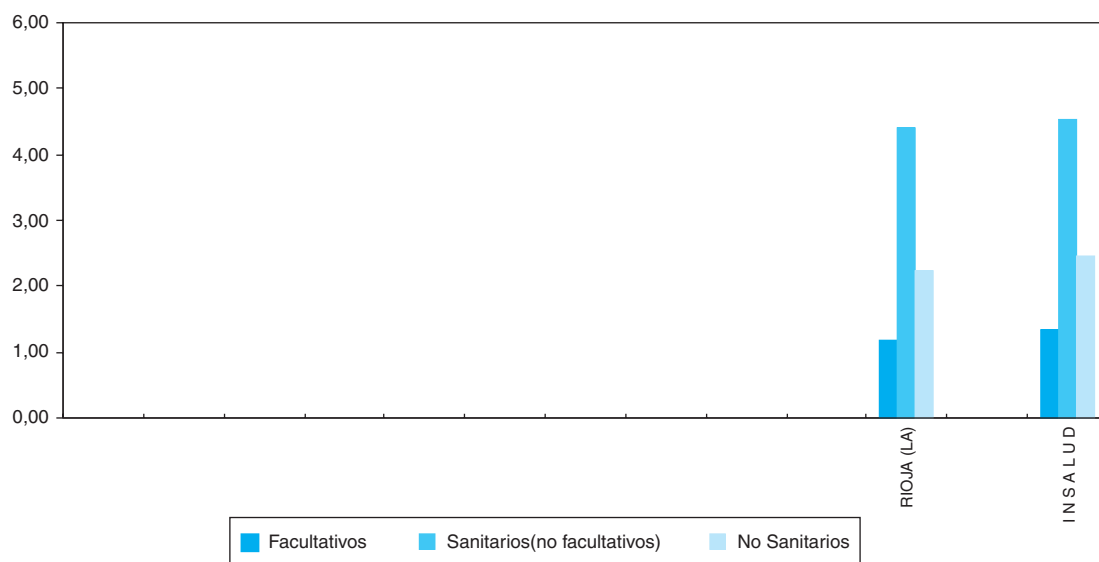
Elaboración propia a partir de los datos de la S.G. Gestión de Personal y los Hospitales con concierto sustitutorio.

(\*\*) Incluidos especialistas de cupo, no incluidos médicos residentes.

Son datos a 31.12.00.


**RECURSOS HUMANOS**

**RECURSOS HUMANOS/1000 HABITANTES (Provincias)**



PROVINCIAS	R. HUMANOS/1000 HABITANTES			R. HUMANOS/100 CAMAS		
	Facultativos	Sanitarios (no facult.)	No Sanit.	Facultativos	Sanitarios (no facult.)	No Sanit.
<b>RIOJA (LA)</b>	<b>1,2</b>	<b>4,4</b>	<b>2,2</b>	<b>42,3</b>	<b>158,6</b>	<b>80,6</b>
<b>I N S A L U D</b>	<b>1,3</b>	<b>4,5</b>	<b>2,4</b>	<b>51,5</b>	<b>174,5</b>	<b>94,6</b>

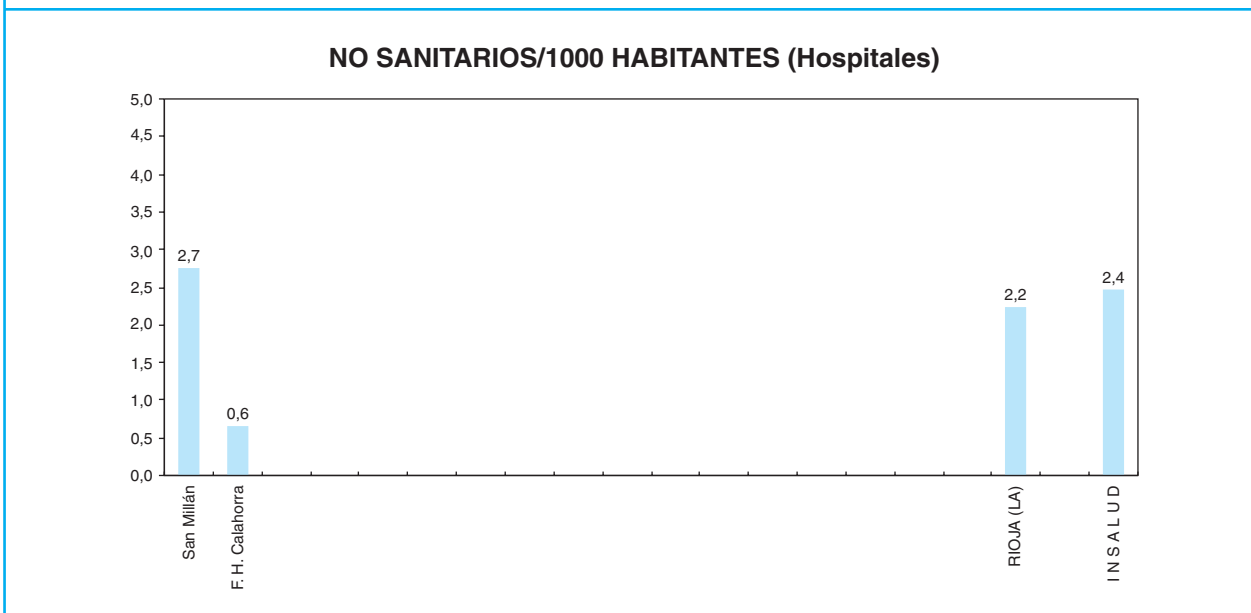

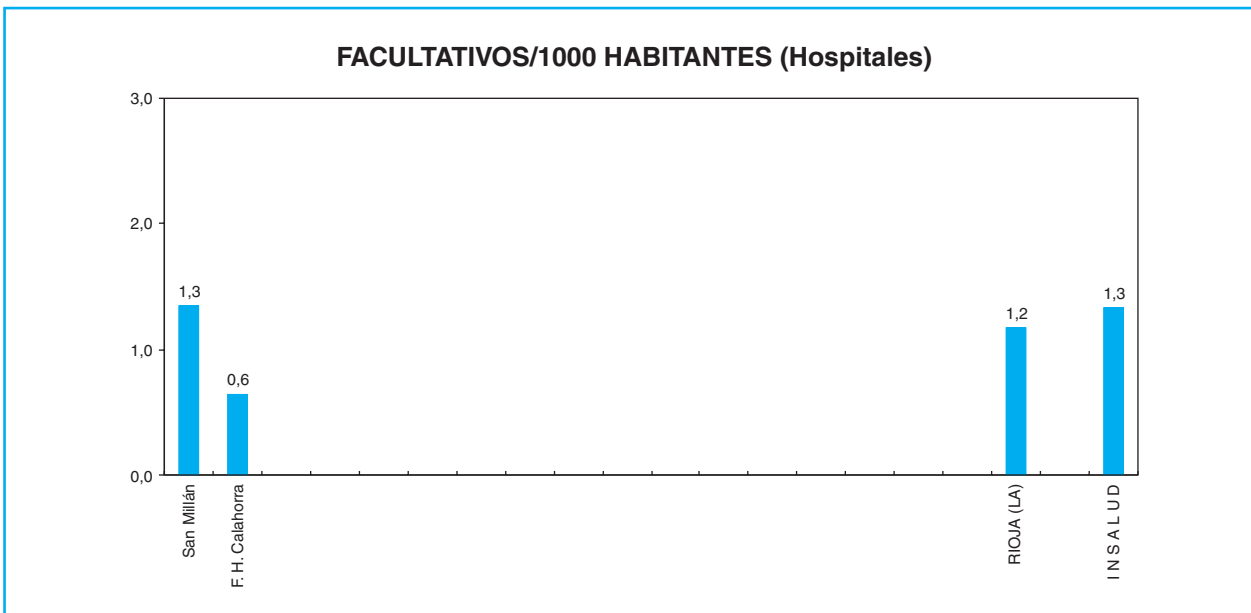
**RECURSOS HUMANOS/100 CAMAS (Provincias)**



Son datos a 31.12.00.

**RECURSOS HUMANOS**


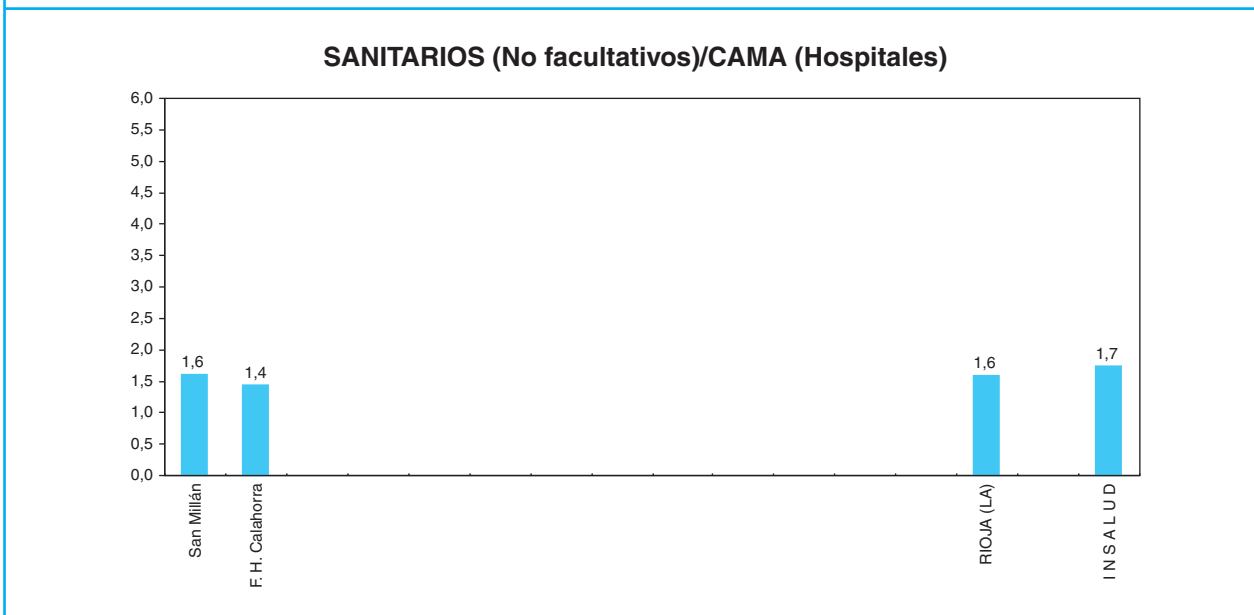

COMUNIDAD AUTONOMA DE RIOJA (LA)



Son datos a 31.12.00.

RECURSOS HUMANOS





Son datos a 31.12.00.

RECURSOS HUMANOS

COMUNIDAD AUTONOMA DE RIOJA (LA)

DISTRIBUCION DE FACULTATIVOS POR ESPECIALIDAD

AREA SANITARIA PROVINCIA GRUPO	San Millán	Fundación H. de Calahorra	TOTAL RIOJA (LA)
	I	I	
	LO 2	LO 1	
Alergología	3	0	3
Cardiología	9	0	9
Dermatología	3	1	4
Aparato Digestivo	9	1	10
Endocrinología y Nutrición	5	0	5
Geriatría	0	0	0
Hematología y Hemoterapia	6	0	6
Medicina Familiar y Comunitaria	13	0	13
Medicina Interna	14	4	18
Nefrología	4	0	4
Neumología	9	1	10
Neurología	6	0	6
Oncología Médica	4	0	4
Psiquiatría	6	0	6
Rehabilitación	4	0	4
Reumatología	4	1	5
Anestesiología y Reanimación	19	3	22
Angiología y C. Vascular	0	0	0
C. Cardiovascular	0	0	0
C. General y A. Digestivo	19	4	23
C. Maxilofacial	0	0	0
C. Pediátrica	0	0	0
C. Plástica y Reparadora	0	0	0
C. Torácica	0	0	0
Neurocirugía	0	0	0
Oftalmología	14	3	17
Otorrinolaringología	9	2	11
Traumatología y C. Ortopédica	15	3	18
Urología	9	2	11
Pediatría	9	2	11
Obstetricia y Ginecología	19	4	23
Medicina Intensiva	6	0	6
Análisis Clínicos	11	0	11
Anatomía Patológica	5	1	6
Bioquímica Clínica	0	0	0
Farmacia Hospitalaria	5	1	6
Farmacología Clínica	0	0	0
Inmunología	0	0	0
Medicina Nuclear	0	0	0
M. Preventiva y Salud Pública	2	1	3
Medicina del Trabajo	1	0	1
Microbiología y Parasitología	4	0	4
Neurofisiología Clínica	2	0	2
Oncología Radioterápica	0	0	0
Radiodiagnostico	19	2	21
Radiofísica Hospitalaria			0
Otros Facultativos (**)	1	5	6
<b>TOTAL FACULTATIVOS</b>	<b>268</b>	<b>41</b>	<b>309</b>

(\*\*) Especialistas no especificados.  
Son datos a 31.12.00.

FACULTATIVOS POR ESPECIALIDAD

**ESPECIALISTAS**  
Por 100.000 Habitantes y 100 Camas

	ESPECIALISTAS / 100.000 HAB.		ESPECIALISTAS / 100 CAMAS	
	RIOJA (LA)	INSALUD (*)	RIOJA (LA)	INSALUD (*)
Alergología	1,1	1,0	0,4	0,4
Cardiología	3,4	4,3	1,2	1,7
Dermatología	1,5	2,1	0,5	0,8
Aparato Digestivo	3,8	3,6	1,4	1,4
Endocrinología y Nutrición	1,9	2,0	0,7	0,8
Geriatría	0,0	0,5	0,0	0,2
Hematología y Hemoterapia	2,3	3,0	0,8	1,2
Medicina Familiar y Comunitaria	4,9	4,8	1,8	1,9
Medicina Interna	6,8	6,4	2,4	2,5
Nefrología	1,5	2,0	0,5	0,8
Neumología	3,8	2,6	1,4	1,0
Neurología	2,3	2,3	0,8	0,9
Oncología Médica	1,5	1,1	0,5	0,4
Psiquiatría	2,3	3,0	0,8	1,1
Rehabilitación	1,5	2,3	0,5	0,9
Reumatología	1,9	1,2	0,7	0,5
Anestesiología y Reanimación	8,3	9,6	3,0	3,7
Angiología y C. Vascular	0,0	0,9	0,0	0,3
C. Cardiovascular	0,0	0,7	0,0	0,3
C. General y A. Digestivo	8,7	8,1	3,1	3,1
C. Maxilofacial	0,0	0,7	0,0	0,3
C. Pediátrica	0,0	0,9	0,0	0,3
C. Plástica y Reparadora	0,0	0,8	0,0	0,3
C. Torácica	0,0	0,4	0,0	0,2
Neurocirugía	0,0	1,1	0,0	0,4
Oftalmología	6,4	6,1	2,3	2,4
Otorrinolaringología	4,2	4,5	1,5	1,7
Traumatología y C. Ortopédica	6,8	8,0	2,4	3,1
Urología	4,2	3,9	1,5	1,5
Pediatría	4,2	6,2	1,5	2,4
Obstetricia y Ginecología	8,7	9,2	3,1	3,6
Medicina Intensiva	2,3	3,3	0,8	1,3
Análisis Clínicos	4,2	4,5	1,5	1,7
Anatomía Patológica	2,3	2,6	0,8	1,0
Bioquímica Clínica	0,0	1,1	0,0	0,4
Farmacia Hospitalaria	2,3	1,9	0,8	0,7
Farmacología Clínica	0,0	0,2	0,0	0,1
Inmunología	0,0	0,4	0,0	0,2
Medicina Nuclear	0,0	0,6	0,0	0,3
M. Preventiva y Salud Pública	1,1	0,8	0,4	0,3
Medicina del Trabajo	0,4	0,3	0,1	0,1
Microbiología y Parasitología	1,5	1,9	0,5	0,7
Neurofisiología Clínica	0,8	0,8	0,3	0,3
Oncología Radioterápica	0,0	0,7	0,0	0,3
Radiodiagnostico	7,9	7,4	2,9	2,9
Radiofísica Hospitalaria	0,0	0,2	0,0	0,1
Otros Facultativos (**)	2,3	2,4	0,8	0,9
<b>TOTAL FACULTATIVOS</b>	<b>116,6</b>	<b>132,6</b>	<b>42,0</b>	<b>51,2</b>

(\*) Incluidos conciertos sustitutorios.  
Son datos a 31.12.00.

**FACULTATIVOS POR ESPECIALIDAD**



**C E U T A**



# MAPA DE ASISTENCIA ESPECIALIZADA COMUNIDAD AUTONOMA DE CEUTA



## LEYENDA:

- Límite de Comunidad Autónoma
- Límite de Area de Salud
- ..... Límite de provincia no coincidente con el Area de Salud
- Area de Salud
- ▲ Centro de Especialidades
- Hospital

DATOS SOCIODEMOGRAFICOS DE LAS COMUNIDADES AUTONOMAS

	NACIONAL	%	CEUTA	%
POBLACION PADRON 1996 (1)	39.669.394		68.796	
POBLACION TARJETA SANITARIA INDIVIDUAL (2)			57.418	83
De 0 a 14 años			13.177	23
De 15-64 años			37.496	65
65 años y más			6.745	12
DENSIDAD DE POBLACION (3)	78		3.621	
TASA DE NATALIDAD (4)	9,6		14,3	
TASA BRUTA DE MORTALIDAD (4)	9,4		6,3	
TASA DE PARO (5)	13,0		23,2	
RENTA FAMILIAR DISPONIBLE / habitante * (6)	100		93,3	
PRODUCTO INTERIOR BRUTO / habitante (6)	100		78,7	
(*) Poder de compra				

Fuentes:

(1) INE. Padrón de 1996.

(2) Subdirección General de Atención Primaria. TIS 2000.

(3) Elaboración propia a partir de Padrón 1996 y extensión superficial por Comunidad Autónoma.

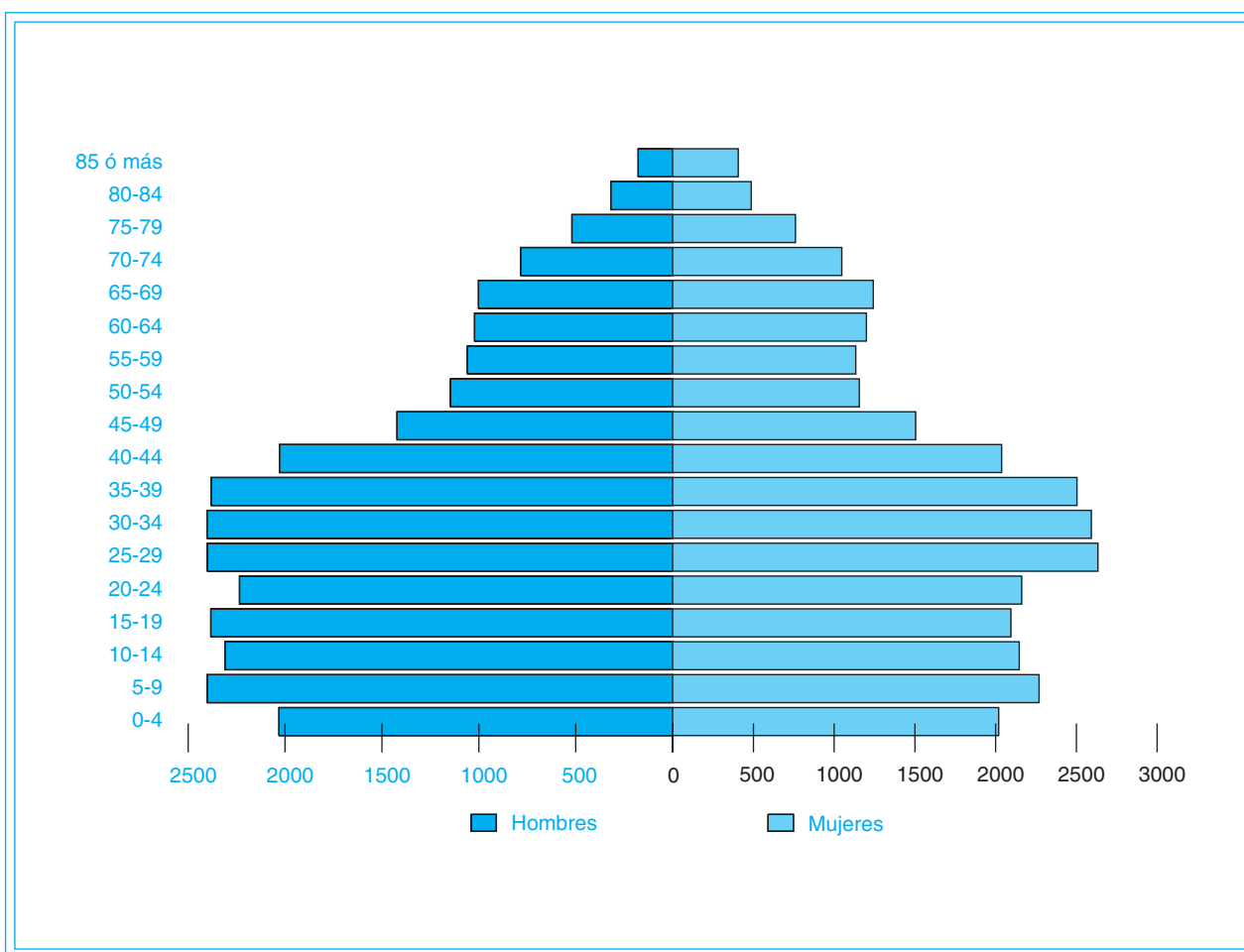
(4) INE. Movimiento Natural de la Población 1999 (Cifras provisionales)1\*1000 Hab.

(5) INE. Encuesta de población activa 4.º trimestre 2001.

(6) Cuadernos de Información Económica, Marzo/Abril 1998. FIES (Fondo de Investigación Económica y Social).



PIRAMIDE DE POBLACION



Fuente: Elaboración propia a partir de la Tarjeta Sanitaria Individual 2000.

**CAMAS INSTALADAS ENTIDADES PUBLICAS Y PRIVADAS, según C. Hospitales/99  
(Mº SANIDAD y C.) y de la Subdirección General de Desarrollo 2001 (INSALUD)**

		INSALUD (*)	PUBLICAS (**) O.Entidades	OTRAS (***)	TOTAL
CEUTA	Agudos	163	0	105	268
	M/L Estancia	0	0	0	0
	<b>TOTAL</b>	163	0	105	268
I N S A L U D	Agudos	38.571	2.296	12.809	53.676
	M/L Estancia	642	5.396	4.077	10.115
	<b>TOTAL</b>	39.213	7.692	16.886	63.791

**CAMAS INSTALADAS ENTIDADES PUBLICAS Y PRIVADAS, según C. Hospitales/99  
(Mº SANIDAD y C.) y de la Subdirección General de Desarrollo 2001 (INSALUD)**

		INSALUD (*)	PUBLICAS (**) O.Entidades	OTRAS (***)	TOTAL
CEUTA	Agudos	2,4	0,0	1,5	3,9
	M/L Estancia	0,0	0,0	0,0	0,0
	<b>TOTAL</b>	2,4	0,0	1,5	3,9
I N S A L U D	Agudos	2,5	0,2	0,8	3,5
	M/L Estancia	0,04	0,4	0,3	0,7
	<b>TOTAL</b>	2,6	0,5	1,1	4,2

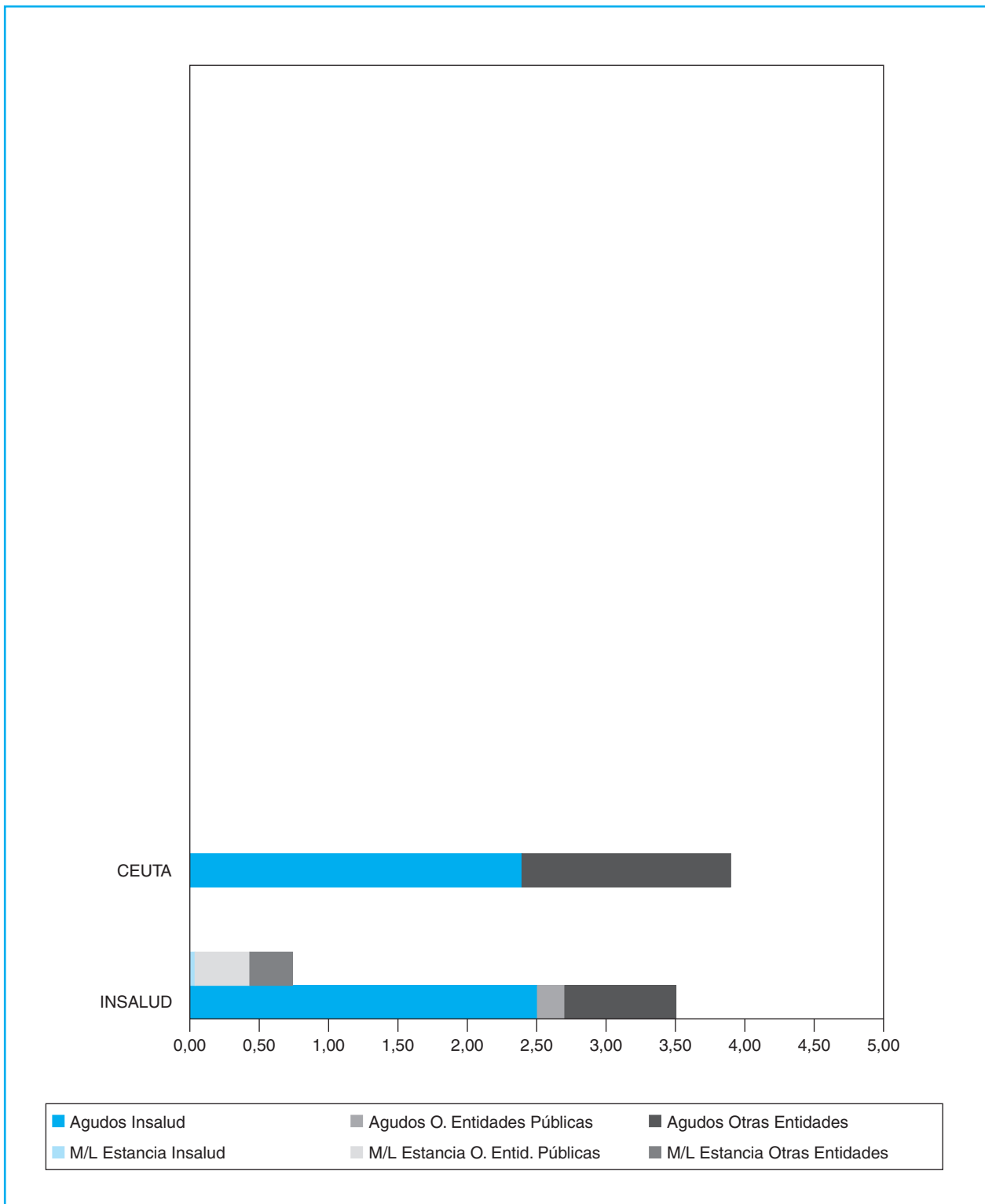
(\*) Incluidos Conciertos Sustitutorios.

(\*\*) No incluido Mº Defensa.

(\*\*\*) Mº Defensa, Mut. Acc. Trabajo, Privadas Benéficas y no Benéficas.

**CAMAS (Entidades PUBLICAS Y PRIVADAS)**

**CAMAS/1000 HABITANTES**



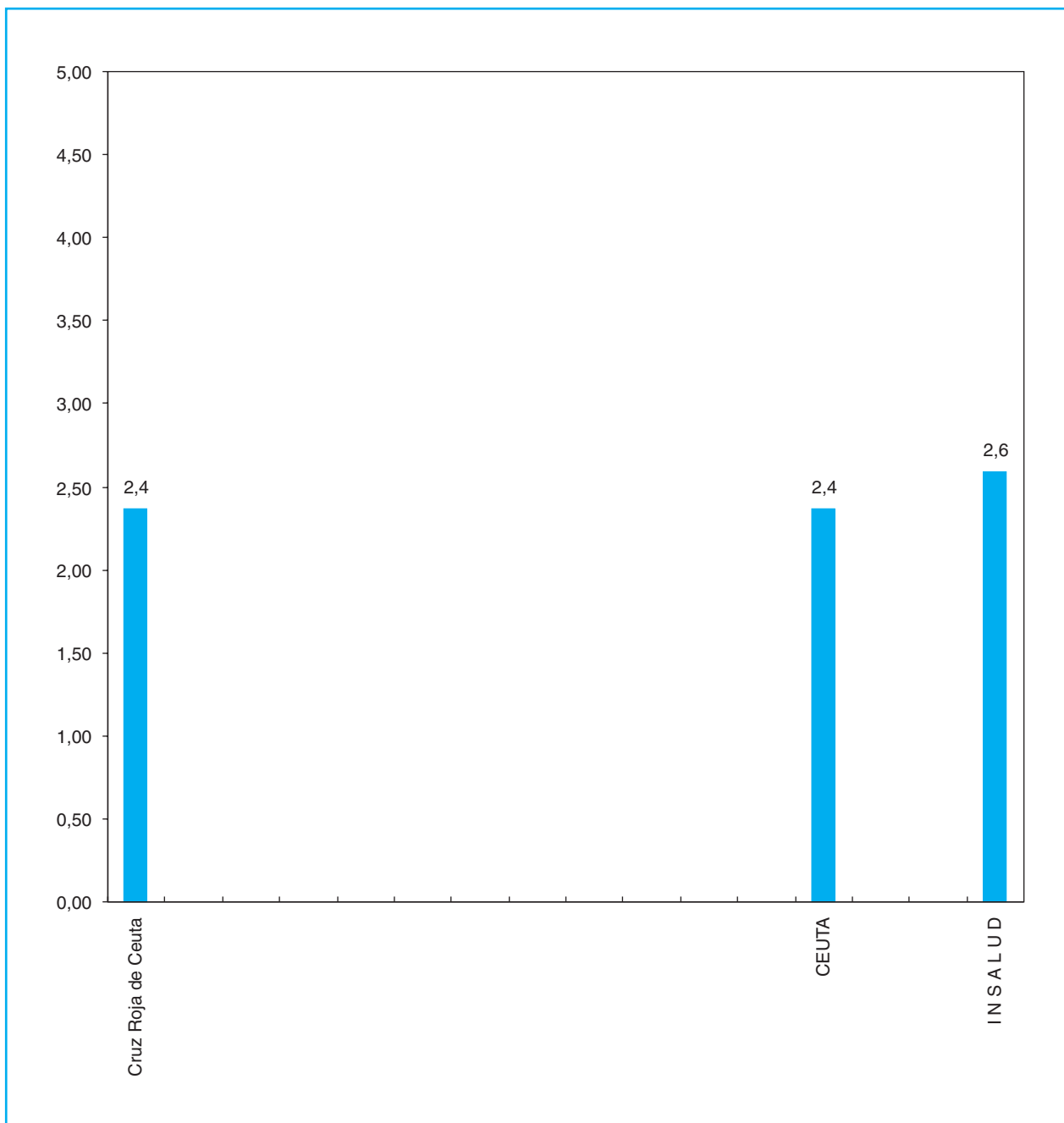
**CAMAS (Entidades PUBLICAS Y PRIVADAS)**

**RELACION DE RECURSOS DE ASISTENCIA ESPECIALIZADA DEL INSALUD  
Y CONCIERTOS SUSTITUTORIOS, según Sistema de Información de Atención Especializada  
(Tanto de Agudos como de Media y Larga Estancia)**

AREA	HOSPITALES INSALUD	GRUPO	POBLACION ADSCRITA (**)	CAMAS INST.	CENTROS DE ESPECIALIDADES
I	H. CRUZ ROJA CEUTA	1	68.796	163	C. E. JOSE LAFONT
	<b>T O T A L</b>		<b>68.796</b>	<b>163</b>	

(\*\*) Elaboración propia a partir del Padrón 1996. S. G. de Desarrollo 2001.

CAMAS/1000 HABITANTES



CAMAS INSTALADAS (INSALUD)

INFRAESTRUCTURA - CARTERA DE SERVICIOS

AREA SANITARIA PROVINCIA GRUPO	Cruz Roja Ceuta I CE I	TOTAL CEUTA
<b>INFRAESTRUCTURA</b>		
Camas instaladas	163	<b>163</b>
Quirófanos instalados	4	<b>4</b>
Paritorios	2	<b>2</b>
Oncohematológico: P. H. Día	0	<b>0</b>
Psiquiátrico: P. H. Día	0	<b>0</b>
Geriátrico: P. H. Día	0	<b>0</b>
Otros Médicos: P. H. Día	1	<b>1</b>
Quirúrgicos: P. H. Día	0	<b>0</b>
Locales de consulta	23	<b>23</b>
<b>EQUIPAMIENTO/TECNOLOGIA</b>		
Sala Convencional de Rx	5	<b>5</b>
Telemando Rx	2	<b>2</b>
Arco Multifuncional de Rx	0	<b>0</b>
Equipo radioquirúrgico	0	<b>0</b>
Ecógrafos Servicio de Radiología	2	<b>2</b>
Ecógrafos Servicio de Cardiología	1	<b>1</b>
Ecógrafos Otros Servicios	2	<b>2</b>
Mamógrafos	1	<b>1</b>
TC	1	<b>1</b>
RM	0	<b>0</b>
Angiógrafos Digitales	0	<b>0</b>
Salas de Hemodinamia	0	<b>0</b>
Acelerador Lineal	0	<b>0</b>
Bomba de Cobalto	0	<b>0</b>
Planificadores	0	<b>0</b>
Simuladores	0	<b>0</b>
Gammacámaras	0	<b>0</b>
Litotricia	0	<b>0</b>

## INFRAESTRUCTURA - CARTERA DE SERVICIOS

AREA SANITARIA PROVINCIA GRUPO	Cruz Roja Ceuta	TOTAL CEUTA
	I CE I	
<b>AREA MEDICA</b>		
Alergología		0
Cardiología	△	1
Dermatología	△	1
Digestivo	△	1
Endocrinología y Nutrición	△	1
Geriatría		0
Hematología y Hemoterapia	△	1
Medicina Interna	△	1
Nefrología	△	1
Neumología	△	1
Neurología	△	1
Oncología Médica		0
Psiquiatría	△	1
Rehabilitación	△	1
Reumatología	△	1
<b>AREA QUIRURGICA</b>		
Anestesiología, Reanimación	△	1
Angiología y C. Vascular		0
Cirugía Cardíaca		0
Cirugía General y Digestiva	△	1
Cirugía Maxilofacial		0
Cirugía Ortopédica		0
Cirugía Pediátrica		0
Cirugía Plástica y Reparadora		0
Cirugía Torácica		0
Neurocirugía		0
Oftalmología	△	1
Otorrinolaringología	△	1
Traumatología	△	1
Urología	△	1
<b>AREA MATERNO-INFANTIL</b>		
Ginecología	△	1
Obstetricia	△	1
Pediatría	△	1

INFRAESTRUCTURA - CARTERA DE SERVICIOS

	Cruz Roja Ceuta	TOTAL CEUTA
AREA SANITARIA	I	
PROVINCIA	CE	
GRUPO	I	
<b>AREA SERVICIOS CENTRALES</b>		
Análisis Clínicos	Δ	1
Anatomía Patológica	Δ	1
Bioquímica Clínica	Δ	1
Dietética y Nutrición Clínica		0
Farmacia Hospitalaria	Δ	1
Farmacología Clínica		0
Genética		0
Inmunología		0
Medicina Nuclear		0
Medicina Preventiva	Δ	1
Microbiología	Δ	1
Neurofisiología Clínica		0
Oncología Radioterápica		0
Prevención de Riesgos Laborales		0
Radiodiagnóstico	Δ	1
<b>UNIDADES Y S. ESPECIALES</b>		
Unidad Coronaria		0
Unidad Cuidados Intensivos	Δ	1
Unidad Cuidados Paliativos		0
Unidad de Desintoxicación	Δ	1
Unidad de Diálisis		0
Unidad del Dolor		0
Unidad de Hemofilia		0
Unidad de Infecciosas		0
Unidad de Urgencias	Δ	1
Cirugía Neonatológica		0
Ortopedia Infantil		0
Unidad de Quemados		0
U. Cuidados Intensivos Pediátricos		0
U. Neonatología	Δ	1
U. Planificación Familiar	Δ	1
U. Reproducción Humana		0
Banco de Huesos		0
Banco de Piel		0
Banco de Sangre	Δ	1
Banco de Semen		0



## INFRAESTRUCTURA - CARTERA DE SERVICIOS

AREA SANITARIA PROVINCIA GRUPO	Cruz Roja Ceuta I CE I	TOTAL CEUTA
<b>DOCENCIA E INVESTIGACION</b>		
Docencia Medicina Pregrado		0
Docencia Enfermería Pregrado		0
Docencia Residentes		0
Unidad de Cirugía Experimental		0
Unidad de Investigación		0
<b>T. DIAGNOSTICAS Y TERAPEUTICAS</b>		
Implante Coclear		0
Radiología Intervencionista		0
Trasplante Corazón		0
Trasplante Córnea		0
Trasplante Hígado		0
Trasplante Médula ósea		0
Trasplante Páncreas		0
Trasplante Pulmón		0
Trasplante Riñón		0
Otros Trasplantes		0
Vasectomía	Δ	1
Vitrectomía		0
Inseminación Artificial		0
Fertilización In Vitro		0
Inyección Intracitopl. de Esperm.		0
Interrupción Voluntaria Embarazo		0
Genética Molecular		0
Densitometría Osea		0
Estudios del Sueño	Δ	1
Potenciales Evocados		0
Braquiterapia		0
Cobaltoterapia		0
Radiocirugía		0
Hemodinamia Diagnóstica		0
Hemodinamia Terapéutica		0
Dialisis Peritoneal		0

**DISTRIBUCION DE RECURSOS HUMANOS, GESTIONADOS Y ADMINISTRADOS**

HOSPITALES INSALUD	Facultativos (**)	Sanitario (no facult.)	No Sanitario	TOTAL
Cruz Roja de Ceuta	77	278	178	533
<b>CEUTA</b>	<b>77</b>	<b>278</b>	<b>178</b>	<b>533</b>

Fuente:

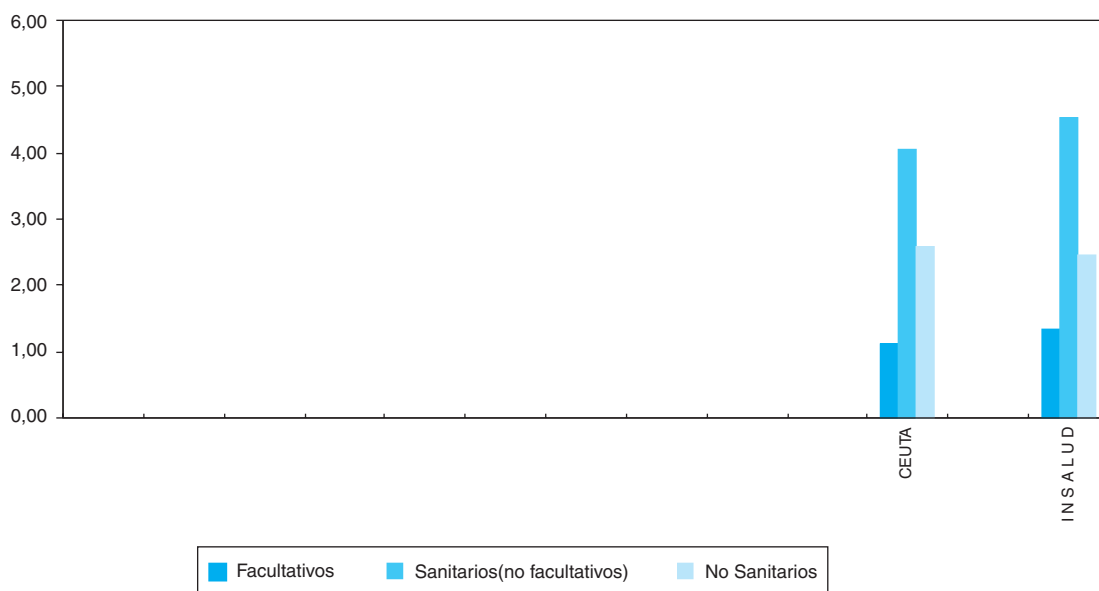
Elaboración propia a partir de los datos de la S.G. Gestión de Personal y los Hospitales con concierto sustitutorio.

(\*\*) Incluidos especialistas de cupo, no incluidos médicos residentes.

Son datos a 31.12.00.

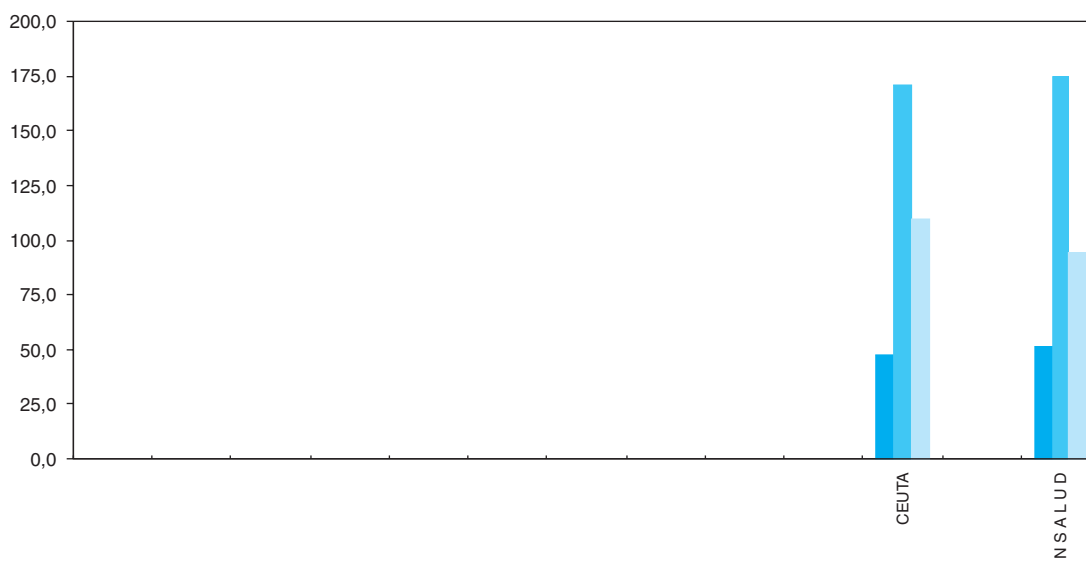
**RECURSOS HUMANOS**

**RECURSOS HUMANOS/1000 HABITANTES (Provincias)**



PROVINCIAS	R. HUMANOS/1000 HABITANTES			R. HUMANOS/100 CAMAS		
	Facultativos	Sanitarios (no facult.)	No Sanit.	Facultativos	Sanitarios (no facult.)	No Sanit.
<b>CEUTA</b>	1,1	4,0	2,6	47,2	170,6	109,2
<b>I N S A L U D</b>	1,3	4,5	2,4	51,5	174,5	94,6

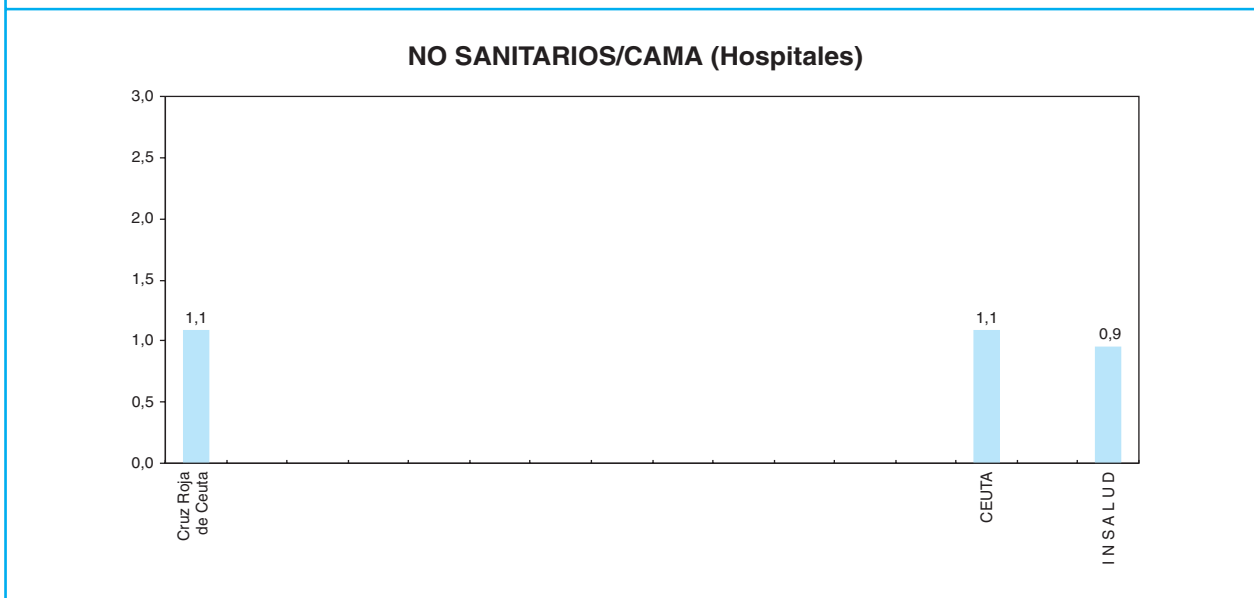


**RECURSOS HUMANOS/100 CAMAS (Provincias)**



Son datos a 31.12.00.

**RECURSOS HUMANOS**

COMUNIDAD AUTONOMA DE CEUTA



Son datos a 31.12.00.

RECURSOS HUMANOS

## DISTRIBUCION DE FACULTATIVOS POR ESPECIALIDAD

AREA SANITARIA PROVINCIA GRUPO	Cruz Roja Ceuta	TOTAL CEUTA
	I	
	CE	
	I	
Alergología	0	0
Cardiología	1	1
Dermatología	1	1
Aparato Digestivo	1	1
Endocrinología y Nutrición	1	1
Geriatría	0	0
Hematología y Hemoterapia	1	1
Medicina Familiar y Comunitaria	4	4
Medicina Interna	5	5
Nefrología	1	1
Neumología	2	2
Neurología	1	1
Oncología Médica	0	0
Psiquiatría	1	1
Rehabilitación	0	0
Reumatología	1	1
Anestesiología y Reanimación	2	2
Angiología y C. Vascolar	0	0
C. Cardiovascular	0	0
C. General y A. Digestivo	4	4
C. Maxilofacial	0	0
C. Pediátrica	0	0
C. Plástica y Reparadora	0	0
C. Torácica	0	0
Neurocirugía	0	0
Oftalmología	4	4
Otorrinolaringología	3	3
Traumatología y C. Ortopédica	5	5
Urología	2	2
Pediatría	2	2
Obstetricia y Ginecología	6	6
Medicina Intensiva	4	4
Análisis Clínicos	4	4
Anatomía Patológica	2	2
Bioquímica Clínica	0	0
Farmacia Hospitalaria	1	1
Farmacología Clínica	0	0
Inmunología	0	0
Medicina Nuclear	0	0
M. Preventiva y Salud Pública	1	1
Medicina del Trabajo	0	0
Microbiología y Parasitología	0	0
Neurofisiología Clínica	0	0
Oncología Radioterápica	0	0
Radiodiagnostico	4	4
Radiofísica Hospitalaria	0	0
Otros Facultativos (**)	13	13
<b>TOTAL FACULTATIVOS</b>	<b>77</b>	<b>77</b>

(\*\*) Especialistas no especificados.  
Son datos a 31.12.00.

FACULTATIVOS POR ESPECIALIDAD

COMUNIDAD AUTONOMA DE CEUTA

**ESPECIALISTAS**  
Por 100.000 Habitantes y 100 Camas

	ESPECIALISTAS / 100.000 HAB.		ESPECIALISTAS / 100 CAMAS	
	CEUTA	INSALUD (*)	CEUTA	INSALUD (*)
Alergología	0,0	1,0	0,0	0,4
Alergología	0,0	1,0	0,0	0,4
Cardiología	1,5	4,3	0,6	1,7
Dermatología	1,5	2,1	0,6	0,8
Aparato Digestivo	1,5	3,6	0,6	1,4
Endocrinología y Nutrición	1,5	2,0	0,6	0,8
Geriatría	0,0	0,5	0,0	0,2
Hematología y Hemoterapia	1,5	3,0	0,6	1,2
Medicina Familiar y Comunitaria	5,8	4,8	2,5	1,9
Medicina Interna	7,3	6,4	3,1	2,5
Nefrología	1,5	2,0	0,6	0,8
Neumología	2,9	2,6	1,2	1,0
Neurología	1,5	2,3	0,6	0,9
Oncología Médica	0,0	1,1	0,0	0,4
Psiquiatría	1,5	3,0	0,6	1,1
Rehabilitación	0,0	2,3	0,0	0,9
Reumatología	1,5	1,2	0,6	0,5
Anestesiología y Reanimación	2,9	9,6	1,2	3,7
Angiología y C. Vascular	0,0	0,9	0,0	0,3
C. Cardiovascular	0,0	0,7	0,0	0,3
C. General y A. Digestivo	5,8	8,1	2,5	3,1
C. Maxilofacial	0,0	0,7	0,0	0,3
C. Pediátrica	0,0	0,9	0,0	0,3
C. Plastica y Reparadora	0,0	0,8	0,0	0,3
C. Torácica	0,0	0,4	0,0	0,2
Neurocirugía	0,0	1,1	0,0	0,4
Oftalmología	5,8	6,1	2,5	2,4
Otorrinolaringología	4,4	4,5	1,8	1,7
Traumatología y C. Ortopédica	7,3	8,0	3,1	3,1
Urología	2,9	3,9	1,2	1,5
Pediatría	2,9	6,2	1,2	2,4
Obstetricia y Ginecología	8,7	9,2	3,7	3,6
Medicina Intensiva	5,8	3,3	2,5	1,3
Análisis Clínicos	5,8	4,5	2,5	1,7
Anatomía Patológica	2,9	2,6	1,2	1,0
Bioquímica Clínica	0,0	1,1	0,0	0,4
Farmacia Hospitalaria	1,5	1,9	0,6	0,7
Farmacología Clínica	0,0	0,2	0,0	0,1
Inmunología	0,0	0,4	0,0	0,2
Medicina Nuclear	0,0	0,6	0,0	0,3
M. Preventiva y Salud Pública	1,5	0,8	0,6	0,3
Medicina del Trabajo	0,0	0,3	0,0	0,1
Microbiología y Parasitología	0,0	1,9	0,0	0,7
Neurofisiología Clínica	0,0	0,8	0,0	0,3
Oncología Radioterápica	0,0	0,7	0,0	0,3
Radiodiagnostico	5,8	7,4	2,5	2,9
Radiofísica Hospitalaria	0,0	0,2	0,0	0,1
Otros Facultativos (**)	18,9	2,4	8,0	0,9
<b>TOTAL FACULTATIVOS</b>	<b>111,9</b>	<b>132,6</b>	<b>47,2</b>	<b>51,2</b>

(\*) Incluidos conciertos sustitutorios.  
Son datos a 31.12.00.

FACULTATIVOS POR ESPECIALIDAD

MELILLA





# MAPA DE ASISTENCIA ESPECIALIZADA COMUNIDAD AUTONOMA DE MELILLA



## LEYENDA:

- Límite de Comunidad Autónoma
- Límite de Area de Salud
- ..... Límite de provincia no coincidente con el Area de Salud
- Area de Salud
- ▲ Centro de Especialidades
- Hospital

DATOS SOCIODEMOGRAFICOS DE LAS COMUNIDADES AUTONOMAS

	NACIONAL	%	MELILLA	%
POBLACION PADRON 1996 (1)	39.669.394		59.576	
POBLACION TARJETA SANITARIA INDIVIDUAL (2)			51.524	86
De 0 a 14 años			12.523	24
De 15-64 años			33.072	64
65 años y más			5.929	12
DENSIDAD DE POBLACION (3)	78		4.583	
TASA DE NATALIDAD (4)	9,6		16,8	
TASA BRUTA DE MORTALIDAD (4)	9,4		6,3	
TASA DE PARO (5)	13,0		17,7	
RENTA FAMILIAR DISPONIBLE / habitante * (6)	100		83,2	
PRODUCTO INTERIOR BRUTO / habitante (6)	100		72,6	
(*) Poder de compra				

Fuentes:

(1) INE. Padrón de 1996.

(2) Subdirección General de Atención Primaria. TIS 2000.

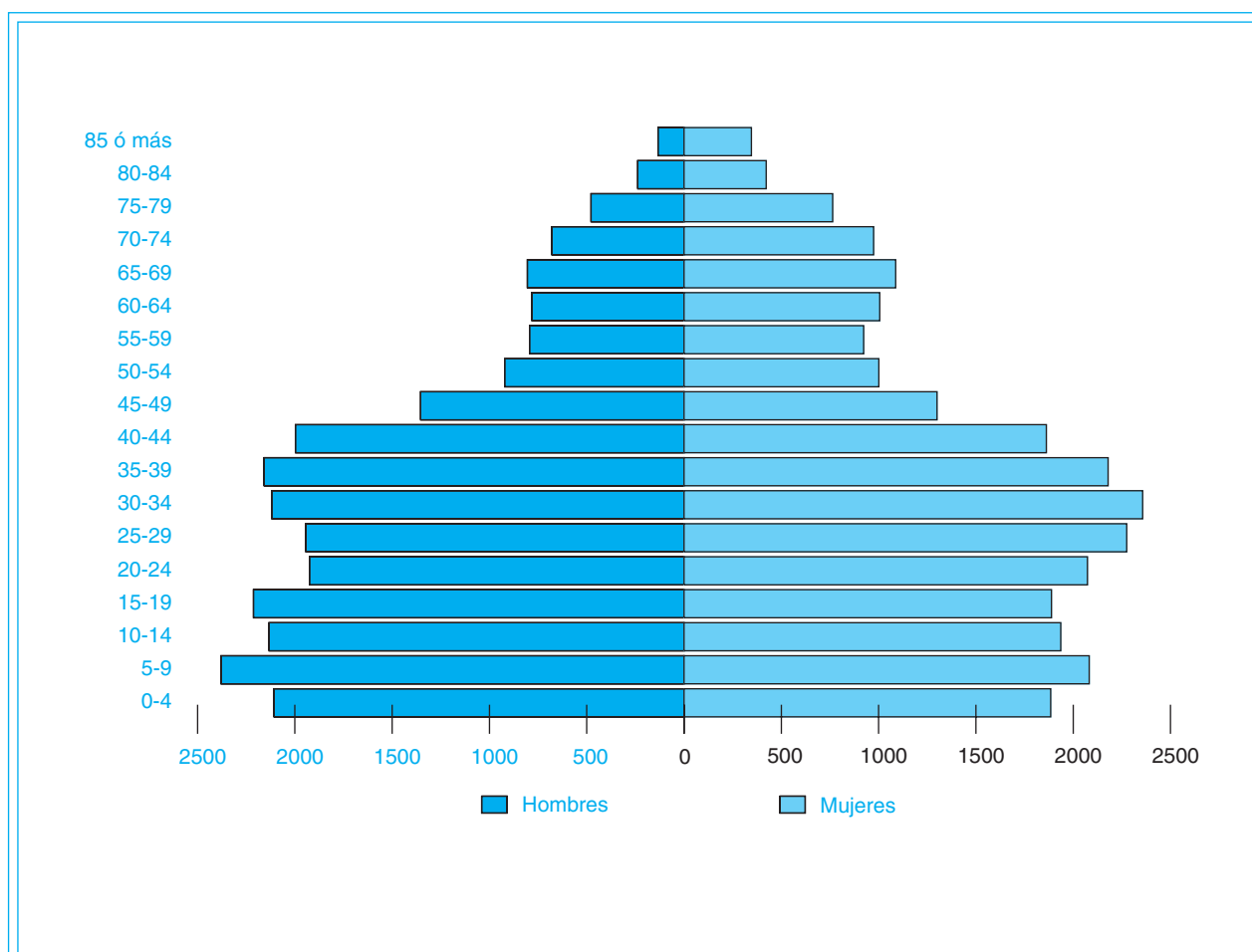
(3) Elaboración propia a partir de Padrón 1996 y extensión superficial por Comunidad Autónoma.

(4) INE. Movimiento Natural de la Población 1999 (Cifras provisionales)1\*1000 Hab.

(5) INE. Encuesta de población activa 4.º trimestre 2001.

(6) Cuadernos de Información Económica, Marzo/Abril 1998. FIES (Fondo de Investigación Económica y Social).

## PIRAMIDE DE POBLACION



**CAMAS INSTALADAS ENTIDADES PUBLICAS Y PRIVADAS, según C. Hospitales/99  
(Mº SANIDAD y C.) y de la Subdirección General de Desarrollo 2001 (INSALUD)**

		INSALUD (*)	PUBLICAS (**) O.Entidades	OTRAS (***)	TOTAL
MELILLA	Agudos	172	0	129	301
	M/L Estancia	0	0	0	0
	<b>TOTAL</b>	172	0	129	301
I N S A L U D	Agudos	38.571	2.296	12.809	53.676
	M/L Estancia	642	5.396	4.077	10.115
	<b>TOTAL</b>	39.213	7.692	16.886	63.791

**CAMAS INSTALADAS ENTIDADES PUBLICAS Y PRIVADAS, según C. Hospitales/99  
(Mº SANIDAD y C.) y de la Subdirección General de Desarrollo 2001 (INSALUD)**

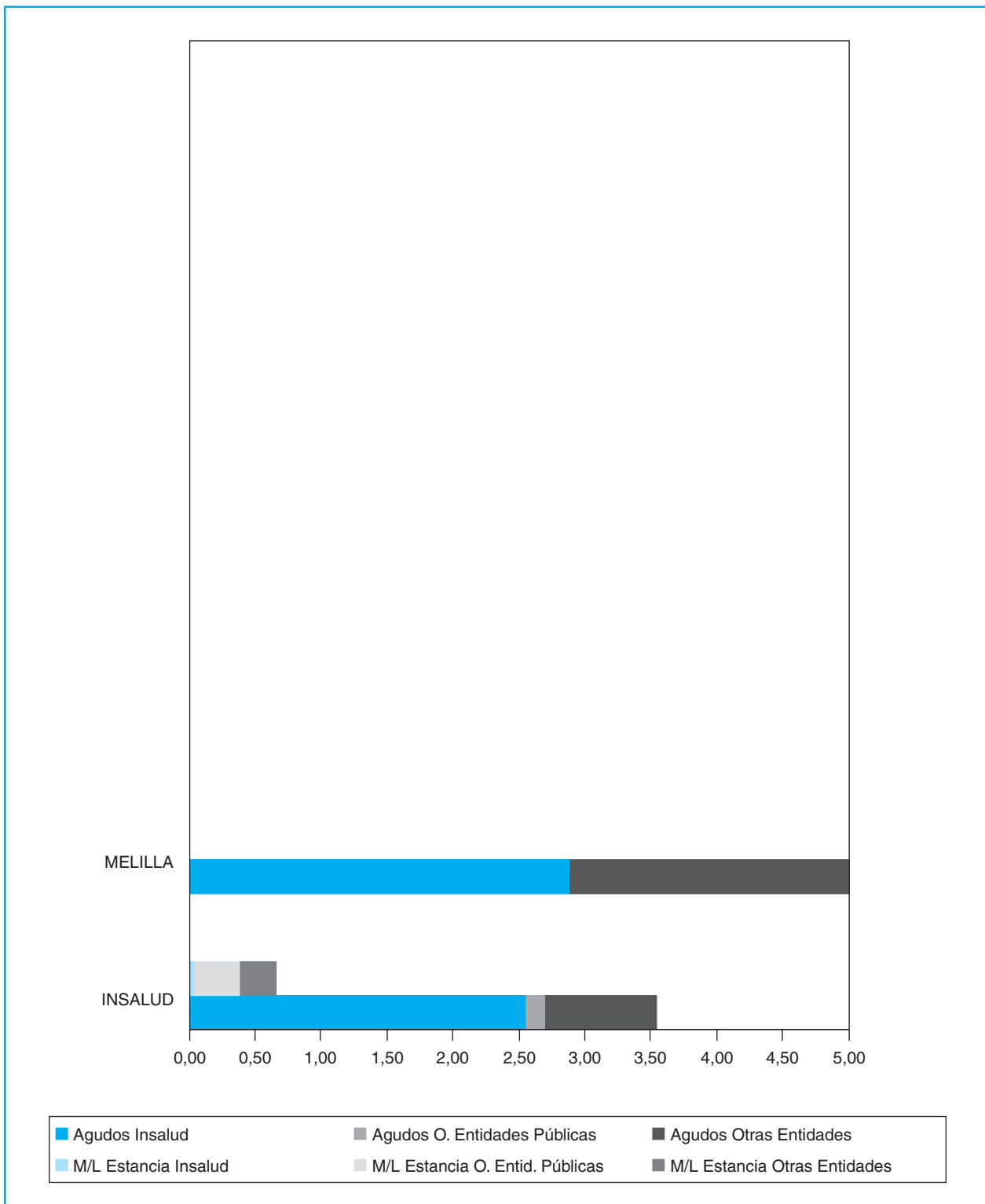
		INSALUD (*)	PUBLICAS (**) O.Entidades	OTRAS (***)	TOTAL
MELILLA	Agudos	2,9	0,0	2,2	5,1
	M/L Estancia	0,0	0,0	0,0	0,0
	<b>TOTAL</b>	2,9	0,0	2,2	5,1
I N S A L U D	Agudos	2,5	0,2	0,8	3,5
	M/L Estancia	0,04	0,4	0,3	0,7
	<b>TOTAL</b>	2,6	0,5	1,1	4,2

(\*) Incluidos Concierdos Sustitutorios.

(\*\*) No incluido Mº Defensa.

(\*\*\*) Mº Defensa, Mut. Acc. Trabajo, Privadas Benéficas y no Benéficas.

**CAMAS/1000 HABITANTES**



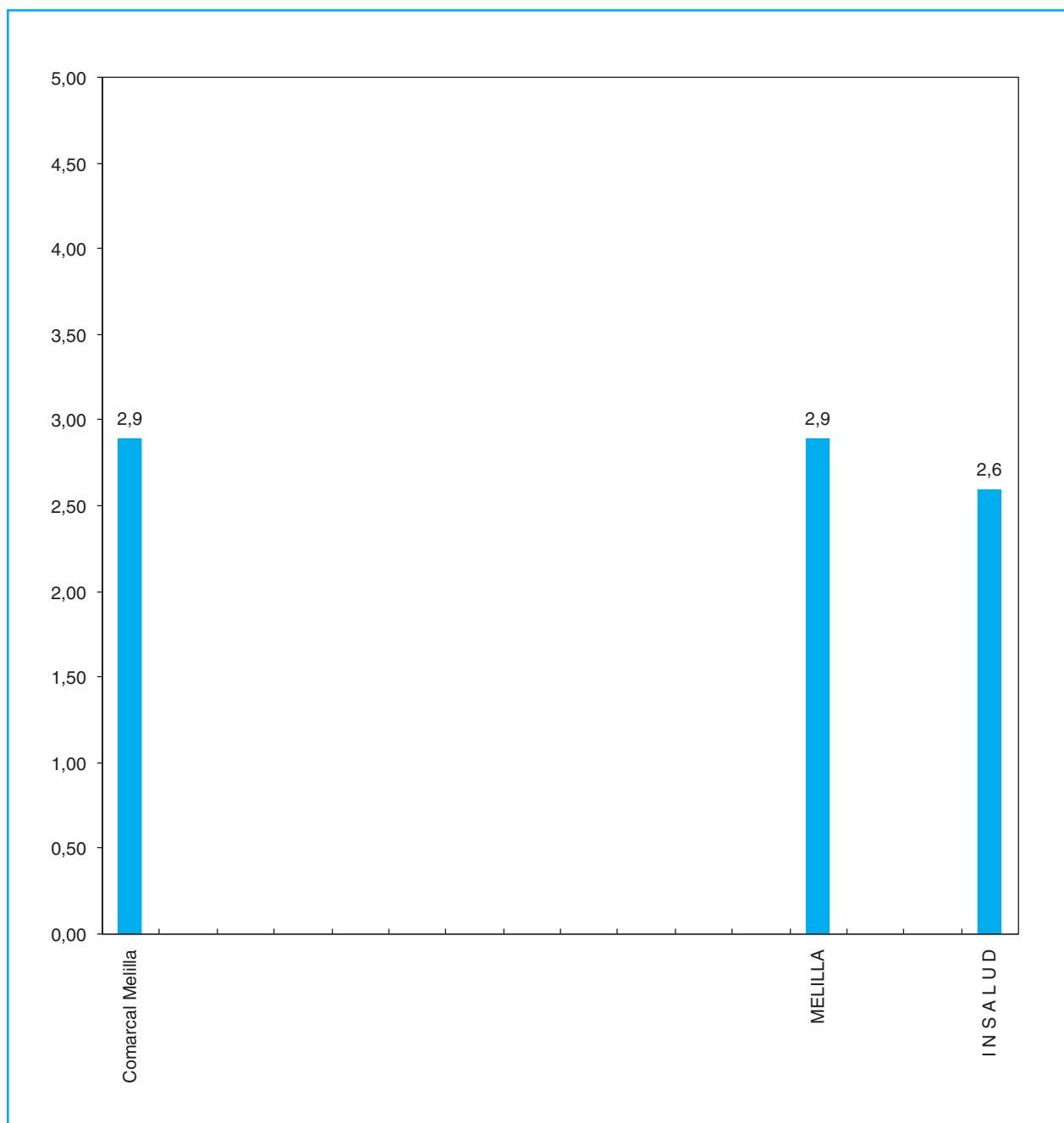
**CAMAS (Entidades PUBLICAS Y PRIVADAS)**

**RELACION DE RECURSOS DE ASISTENCIA ESPECIALIZADA DEL INSALUD  
Y CONCIERTOS SUSTITUTORIOS, según Sistema de Información de Atención Especializada  
(Tanto de Agudos como de Media y Larga Estancia)**

AREA	HOSPITALES INSALUD	GRUPO	POBLACION ADSCRITA (**)	CAMAS INST.	CENTROS DE ESPECIALIDADES
I	H. COMARCAL DE MELILLA	1	59.576	172	
	<b>T O T A L</b>		<b>59.576</b>	<b>172</b>	

(\*\*) Elaboración propia a partir del Padrón 1996. S. G. de Desarrollo 2001.

CAMAS/1000 HABITANTES



CAMAS INSTALADAS (INSALUD)

INFRAESTRUCTURA - CARTERA DE SERVICIOS

	Comarcal Melilla	TOTAL MELILLA
AREA SANITARIA	I	
PROVINCIA	ML	
GRUPO	1	
<b>INFRAESTRUCTURA</b>		
Camas instaladas	172	172
Quirófanos instalados	4	4
Paritorios	2	2
Oncohematológico: P. H. Día	2	2
Sida: P. H. Día	0	0
Psiquiátrico: P. H. Día	2	2
Geriátrico: P. H. Día	0	0
Otros Médicos: P. H. Día	1	1
Quirúrgicos: P. H. Día	0	0
Locales de consulta	15	15
<b>EQUIPAMIENTO/TECNOLOGIA</b>		
Sala Convencional de Rx	4	4
Telemando Rx	0	0
Arco Multifuncional de Rx	0	0
Equipo radioquirúrgico	0	0
Ecógrafos Servicio de Radiología	2	2
Ecógrafos Servicio de Cardiología	1	1
Ecógrafos Otros Servicios	1	1
Mamógrafos	1	1
TC	0	0
RM	0	0
Angiógrafos Digitales	0	0
Salas de Hemodinamia	0	0
Acelerador Lineal	0	0
Bomba de Cobalto	0	0
Planificadores	0	0
Simuladores	0	0
Gammacámaras	0	0
Litotricia	0	0



## INFRAESTRUCTURA - CARTERA DE SERVICIOS

AREA SANITARIA PROVINCIA GRUPO	Comarca Melilla	TOTAL MELILLA
	I	
	ML 1	
<b>AREA MEDICA</b>		
Alergología		0
Cardiología	△	1
Dermatología	△	1
Digestivo	△	1
Endocrinología y Nutrición	△	1
Geriatría		0
Hematología y Hemoterapia	△	1
Medicina Interna	△	1
Nefrología	△	1
Neumología	△	1
Neurología	△	1
Oncología Médica		0
Psiquiatría	△	1
Rehabilitación	△	1
Reumatología		0
<b>AREA QUIRURGICA</b>		
Anestesiología, Reanimación	△	1
Angiología y C. Vascular		0
Cirugía Cardíaca		0
Cirugía General y Digestiva	△	1
Cirugía Maxilofacial		0
Cirugía Ortopédica		0
Cirugía Pediátrica		0
Cirugía Plástica y Reparadora		0
Cirugía Torácica		0
Neurocirugía	△	1
Oftalmología	△	1
Otorrinolaringología	△	1
Traumatología	△	1
Urología	△	1
<b>AREA MATERNO-INFANTIL</b>		
Ginecología	△	1
Obstetricia	△	1
Pediatría	△	1

INFRAESTRUCTURA - CARTERA DE SERVICIOS

	Comarcal Melilla	TOTAL MELILLA
AREA SANITARIA	I	
PROVINCIA	ML	
GRUPO	1	
<b>AREA SERVICIOS CENTRALES</b>		
Análisis Clínicos	△	1
Anatomía Patológica	△	1
Bioquímica Clínica	△	1
Dietética y Nutrición Clínica		0
Farmacia Hospitalaria	△	1
Farmacología Clínica		0
Genética		0
Inmunología		0
Medicina Nuclear		0
Medicina Preventiva		0
Microbiología	△	1
Neurofisiología Clínica		0
Oncología Radioterápica		0
Prevención de Riesgos Laborales		0
Radiodiagnóstico	△	1
<b>UNIDADES Y S. ESPECIALES</b>		
Unidad Coronaria		0
Unidad Cuidados Intensivos	△	1
Unidad Cuidados Paliativos		0
Unidad de Desintoxicación	△	1
Unidad de Diálisis	△	1
Unidad del Dolor	△	1
Unidad de Hemofilia		0
Unidad de Infecciosas		0
Unidad de Urgencias	△	1
Cirugía Neonatológica		0
Ortopedia Infantil		0
Unidad de Quemados		0
U. Cuidados Intensivos Pediátricos		0
U. Neonatología	△	1
U. Planificación Familiar	△	1
U. Reproducción Humana		0
Banco de Huesos		0
Banco de Piel		0
Banco de Sangre	△	1
Banco de Semen		0

## INFRAESTRUCTURA - CARTERA DE SERVICIOS

	Comarca Melilla	TOTAL MELILLA
AREA SANITARIA	I	
PROVINCIA	ML	
GRUPO	1	
<b>DOCENCIA E INVESTIGACION</b>		
Docencia Medicina Pregrado		0
Docencia Enfermería Pregrado	Δ	1
Docencia Residentes		0
Unidad de Cirugía Experimental		0
Unidad de Investigación		0
<b>T. DIAGNOSTICAS Y TERAPEUTICAS</b>		
Implante Coclear		0
Radiología Intervencionista		0
Trasplante Corazón		0
Trasplante Córnea		0
Trasplante Hígado		0
Trasplante Médula ósea		0
Trasplante Páncreas		0
Trasplante Pulmón		0
Trasplante Riñón		0
Otros Trasplantes		0
Vasectomía	Δ	1
Vitrectomía		0
Inseminación Artificial		0
Fertilización In Vitro		0
Inyección Intracitopl. de Esperm.		0
Interrupción Voluntaria Embarazo		0
Genética Molecular		0
Densitometría Osea		0
Estudios del Sueño		0
Potenciales Evocados		0
Braquiterapia		0
Cobaltoterapia		0
Radiocirugía		0
Hemodinamia Diagnóstica		0
Hemodinamia Terapéutica		0
Dialisis Peritoneal		0

**DISTRIBUCION DE RECURSOS HUMANOS, GESTIONADOS Y ADMINISTRADOS**

<b>HOSPITALES INSALUD</b>	<b>Facultativos (**)</b>	<b>Sanitario (no facult.)</b>	<b>No Sanitario</b>	<b>TOTAL</b>
Comarcal Melilla	68	321	156	545
<b>MELILLA</b>	<b>68</b>	<b>321</b>	<b>156</b>	<b>545</b>

Fuente:

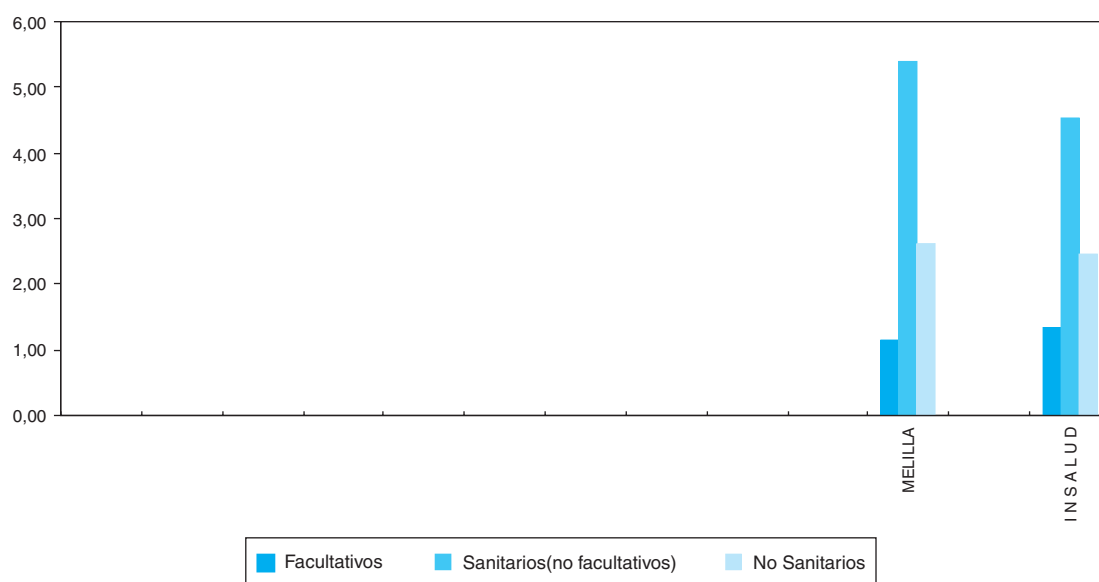
Elaboración propia a partir de los datos de la S.G. Gestión de Personal y los Hospitales con concierto sustitutorio.

(\*\*) Incluidos especialistas de cupo, no incluidos médicos residentes.

Son datos a 31.12.00.

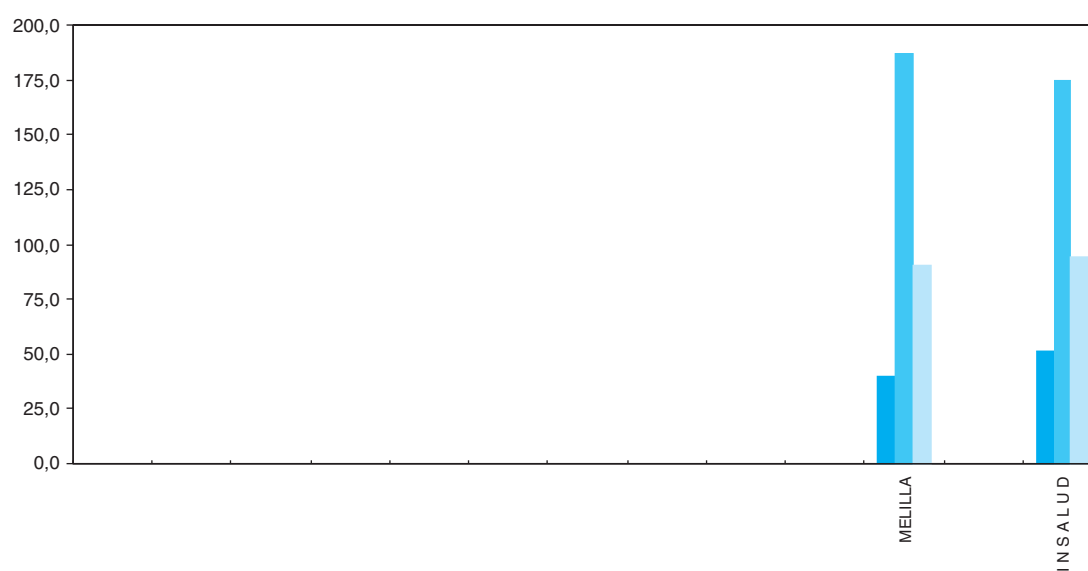
**RECURSOS HUMANOS**

### RECURSOS HUMANOS/1000 HABITANTES (Provincias)



PROVINCIAS	R. HUMANOS/1000 HABITANTES			R. HUMANOS/100 CAMAS		
	Facultativos	Sanitarios (no facult.)	No Sanit.	Facultativos	Sanitarios (no facult.)	No Sanit.
<b>MELILLA</b>	<b>1,1</b>	<b>5,4</b>	<b>2,6</b>	<b>39,5</b>	<b>186,6</b>	<b>90,7</b>
<b>I N S A L U D</b>	<b>1,3</b>	<b>4,5</b>	<b>2,4</b>	<b>51,8</b>	<b>174,5</b>	<b>94,6</b>

### RECURSOS HUMANOS/100 CAMAS (Provincias)



Son datos a 31.12.00.

RECURSOS HUMANOS

COMUNIDAD AUTONOMA DE MELILLA

DISTRIBUCION DE FACULTATIVOS POR ESPECIALIDAD

AREA SANITARIA PROVINCIA GRUPO	Comarcal Melilla	TOTAL MELILLA
	I	
	ML	
	I	
Alergología	0	0
Cardiología	2	2
Dermatología	1	1
Aparato Digestivo	1	1
Endocrinología y Nutrición	1	1
Geriatría	0	0
Hematología y Hemoterapia	2	2
Medicina Familiar y Comunitaria	13	13
Medicina Interna	4	4
Nefrología	1	1
Neumología	1	1
Neurología	0	0
Oncología Médica	0	0
Psiquiatría	1	1
Rehabilitación	1	1
Reumatología	0	0
Anestesiología y Reanimación	4	4
Angiología y C. Vasculares	0	0
C. Cardiovascular	0	0
C. General y A. Digestivo	3	3
C. Maxilofacial	0	0
C. Pediátrica	0	0
C. Plástica y Reparadora	0	0
C. Torácica	0	0
Neurocirugía	2	2
Oftalmología	3	3
Otorrinolaringología	2	2
Traumatología y C. Ortopédica	3	3
Urología	1	1
Pediatría	4	4
Obstetricia y Ginecología	5	5
Medicina Intensiva	2	2
Análisis Clínicos	3	3
Anatomía Patológica	2	2
Bioquímica Clínica	0	0
Farmacia Hospitalaria	2	2
Farmacología Clínica	0	0
Inmunología	0	0
Medicina Nuclear	0	0
M. Preventiva y Salud Pública	0	0
Medicina del Trabajo	1	1
Microbiología y Parasitología	1	1
Neurofisiología Clínica	0	0
Oncología Radioterápica	0	0
Radiodiagnóstico	2	2
Radiofísica Hospitalaria	0	0
Otros Facultativos (**)	0	0
<b>TOTAL FACULTATIVOS</b>	<b>68</b>	<b>68</b>

(\*\*) Especialistas no especificados.  
Son datos a 31.12.00.

FACULTATIVOS POR ESPECIALIDAD

**ESPECIALISTAS**  
Por 100.000 Habitantes y 100 Camas

	ESPECIALISTAS / 100.000 HAB.		ESPECIALISTAS / 100 CAMAS	
	MELILLA	INSALUD (*)	MELILLA	INSALUD (*)
Alergología	0,0	1,0	0,0	0,4
Cardiología	3,4	4,3	1,2	1,7
Dermatología	1,7	2,1	0,6	0,8
Aparato Digestivo	1,7	3,6	0,6	1,4
Endocrinología y Nutrición	1,7	2,0	0,6	0,8
Geriatría	0,0	0,5	0,0	0,2
Hematología y Hemoterapia	3,4	3,0	1,2	1,2
Medicina Familiar y Comunitaria	21,8	4,8	7,6	1,9
Medicina Interna	6,7	6,4	2,3	2,5
Nefrología	1,7	2,0	0,6	0,8
Neumología	1,7	2,6	0,6	1,0
Neurología	0,0	2,3	0,0	0,9
Oncología Médica	0,0	1,1	0,0	0,4
Psiquiatría	1,7	3,0	0,6	1,1
Rehabilitación	1,7	2,3	0,6	0,9
Reumatología	0,0	1,2	0,0	0,5
Anestesiología y Reanimación	6,7	9,6	2,3	3,7
Angiología y C. Vascular	0,0	0,9	0,0	0,3
C. Cardiovascular	0,0	0,7	0,0	0,3
C. General y A. Digestivo	5,0	8,1	1,7	3,1
C. Maxilofacial	0,0	0,7	0,0	0,3
C. Pediátrica	0,0	0,9	0,0	0,3
C. Plástica y Reparadora	0,0	0,8	0,0	0,3
C. Torácica	0,0	0,4	0,0	0,2
Neurocirugía	3,4	1,1	1,2	0,4
Oftalmología	5,0	6,1	1,7	2,4
Otorrinolaringología	3,4	4,5	1,2	1,7
Traumatología y C. Ortopédica	5,0	8,0	1,7	3,1
Urología	1,7	3,9	0,6	1,5
Pediatría	6,7	6,2	2,3	2,4
Obstetricia y Ginecología	8,4	9,2	2,9	3,6
Medicina Intensiva	3,4	3,3	1,2	1,3
Análisis Clínicos	5,0	4,5	1,7	1,7
Anatomía Patológica	3,4	2,6	1,2	1,0
Bioquímica Clínica	0,0	1,1	0,0	0,4
Farmacia Hospitalaria	3,4	1,9	1,2	0,7
Farmacología Clínica	0,0	0,2	0,0	0,1
Inmunología	0,0	0,4	0,0	0,2
Medicina Nuclear	0,0	0,6	0,0	0,3
M. Preventiva y Salud Pública	0,0	0,8	0,0	0,3
Medicina del Trabajo	1,7	0,3	0,6	0,1
Microbiología y Parasitología	1,7	1,9	0,6	0,7
Neurofisiología Clínica	0,0	0,8	0,0	0,3
Oncología Radioterápica	0,0	0,7	0,0	0,3
Radiodiagnostico	3,4	7,4	1,2	2,9
Radiofísica Hospitalaria	0,0	0,2	0,0	0,1
Otros Facultativos (**)	0,0	2,4	0,0	0,9
<b>TOTAL FACULTATIVOS</b>	<b>114,1</b>	<b>132,6</b>	<b>39,5</b>	<b>51,2</b>

(\*) Incluidos conciertos sustitutorios.  
Son datos a 31.12.00.

**FACULTATIVOS POR ESPECIALIDAD**