

# **Mapa de recursos de asistencia especializada**

**Diciembre 1999**



Edita: © Instituto Nacional de la Salud  
Subdirección General de Coordinación Administrativa  
Área de Estudios, Documentación y Coordinación Normativa  
c/ Alcalá, 56  
28014 Madrid

Depósito legal: M. 28.424-2001  
ISBN: 84-351-0360-9  
NIPO: 352-01-008-1  
N.º Pub. INSALUD: 1.792  
Diseño cubierta: Enrique Sánchez-Maroto Moraleda

Imprime: Imprenta Fareso, S. A.  
P.º de la Dirección, 5. 28039 Madrid

MINISTERIO DE SANIDAD Y CONSUMO  
**INSTITUTO NACIONAL DE LA SALUD**  
Subdirección General de Asistencia Sanitaria  
**Subdirección General de Desarrollo**

# **Mapa de recursos de asistencia especializada**

**Diciembre 2000**

INSTITUTO NACIONAL DE LA SALUD  
Subdirección General de Coordinación Administrativa  
Madrid, 2001

**Elaborado por:**

**Sudirección General de Asistencia Sanitaria:  
JOSE LUIS DE SANCHO MARTIN**

**Subdirección General de Desarrollo:  
FRANCISCO DE ASIS JOVER DOMINGUEZ**

**Area de recursos:  
M<sup>a</sup> LUISA PULIDO PUENTE  
M<sup>a</sup> ISABEL DEL VAL VELASCO**

## INDICE

	<i>Pág.</i>
PRESENTACION .....	11
INTRODUCCION .....	13
<b>INSALUD</b> .....	<b>15</b>
MAPA (AMBITO TERRITORIAL INSALUD) .....	17
DATOS SOCIODEMOGRAFICOS .....	18
PIRAMIDE DE POBLACION .....	20
CAMAS INSTALADAS (Entidades Públicas y Privadas) .....	21
RELACION DE RECURSOS DE ATENCION ESPECIALIZADA .....	24
RELACION DE HOSPITALES SEGUN GRUPO .....	26
SERVICIOS DE REFERENCIA .....	28
INFRAESTRUCTURA - CARTERA DE SERVICIOS (Por CC.AA.) .....	30
DISTRIBUCION CARTERA DE SERVICIO (Por Grupos de Hospitales) .....	38
DISTRIBUCION DE RECURSOS HUMANOS .....	41
NUMERO DE FACULTATIVOS POR ESPECIALIDAD .....	44
NUMERO DE ESPECIALISTAS POR 100.000 HABITANTES .....	46
NUMERO DE ESPECIALISTAS POR 100 CAMAS .....	48
NUMERO DE FACULTATIVOS POR ESPECIALIDAD SEGUN GRUPO DE HOSPITALES .....	50
<b>COMUNIDAD AUTONOMA DE ARAGON</b> .....	<b>53</b>
MAPA DE LA COMUNIDAD AUTONOMA .....	55
DATOS SOCIODEMOGRAFICOS .....	56
PIRAMIDE DE POBLACION .....	57
CAMAS INSTALADAS (Entidades Públicas y Privadas) .....	58
RELACION DE RECURSOS DE ATENCION ESPECIALIZADA .....	60
SERVICIOS DE REFERENCIA .....	62
INFRAESTRUCTURA - CARTERA DE SERVICIOS .....	63
DISTRIBUCION DE RECURSOS HUMANOS .....	67
NUMERO DE FACULTATIVOS POR ESPECIALIDAD .....	71
NUMERO DE ESPECIALISTAS POR 100.000 HABITANTES Y 100 CAMAS .....	72
<b>COMUNIDAD AUTONOMA DE ASTURIAS (PDO.)</b> .....	<b>73</b>
MAPA DE LA COMUNIDAD AUTONOMA .....	75
DATOS SOCIODEMOGRAFICOS .....	76
PIRAMIDE DE POBLACION .....	77
CAMAS INSTALADAS (Entidades Públicas y Privadas) .....	78
RELACION DE RECURSOS DE ATENCION ESPECIALIZADA .....	80
SERVICIOS DE REFERENCIA .....	82
INFRAESTRUCTURA - CARTERA DE SERVICIOS .....	83
DISTRIBUCION DE RECURSOS HUMANOS .....	87
NUMERO DE FACULTATIVOS POR ESPECIALIDAD .....	91
NUMERO DE ESPECIALISTAS POR 100.000 HABITANTES Y 100 CAMAS .....	92

<b>COMUNIDAD AUTONOMA DE BALEARES .....</b>	<b>93</b>
MAPA DE LA COMUNIDAD AUTONOMA.....	95
DATOS SOCIODEMOGRAFICOS.....	96
PIRAMIDE DE POBLACION .....	97
CAMAS INSTALADAS (Entidades Públicas y Privadas) .....	98
RELACION DE RECURSOS DE ATENCION ESPECIALIZADA .....	100
SERVICIOS DE REFERENCIA .....	102
INFRAESTRUCTURA - CARTERA DE SERVICIOS .....	103
DISTRIBUCION DE RECURSOS HUMANOS .....	107
NUMERO DE FACULTATIVOS POR ESPECIALIDAD .....	111
NUMERO DE ESPECIALISTAS POR 100.000 HABITANTES Y 100 CAMAS.....	112
<b>COMUNIDAD AUTONOMA DE CANTABRIA .....</b>	<b>113</b>
MAPA DE LA COMUNIDAD AUTONOMA.....	115
DATOS SOCIODEMOGRAFICOS.....	116
PIRAMIDE DE POBLACION .....	117
CAMAS INSTALADAS (Entidades Públicas y Privadas) .....	118
RELACION DE RECURSOS DE ATENCION ESPECIALIZADA .....	120
SERVICIOS DE REFERENCIA .....	122
INFRAESTRUCTURA - CARTERA DE SERVICIOS .....	123
DISTRIBUCION DE RECURSOS HUMANOS .....	127
NUMERO DE FACULTATIVOS POR ESPECIALIDAD .....	131
NUMERO DE ESPECIALISTAS POR 100.000 HABITANTES Y 100 CAMAS.....	132
<b>COMUNIDAD AUTONOMA DE CASTILLA - LA MANCHA .....</b>	<b>133</b>
MAPA DE LA COMUNIDAD AUTONOMA.....	135
DATOS SOCIODEMOGRAFICOS.....	136
PIRAMIDE DE POBLACION .....	137
CAMAS INSTALADAS (Entidades Públicas y Privadas) .....	138
RELACION DE RECURSOS DE ATENCION ESPECIALIZADA .....	140
SERVICIOS DE REFERENCIA .....	142
INFRAESTRUCTURA - CARTERA DE SERVICIOS .....	144
DISTRIBUCION DE RECURSOS HUMANOS .....	152
NUMERO DE FACULTATIVOS POR ESPECIALIDAD .....	156
NUMERO DE ESPECIALISTAS POR 100.000 HABITANTES Y 100 CAMAS.....	158
<b>COMUNIDAD AUTONOMA DE CASTILLA Y LEON .....</b>	<b>159</b>
MAPA DE LA COMUNIDAD AUTONOMA.....	161
DATOS SOCIODEMOGRAFICOS.....	162
PIRAMIDE DE POBLACION .....	163
CAMAS INSTALADAS (Entidades Públicas y Privadas) .....	164
RELACION DE RECURSOS DE ATENCION ESPECIALIZADA .....	166
SERVICIOS DE REFERENCIA .....	168
INFRAESTRUCTURA - CARTERA DE SERVICIOS .....	170
DISTRIBUCION DE RECURSOS HUMANOS .....	178
NUMERO DE FACULTATIVOS POR ESPECIALIDAD .....	182
NUMERO DE ESPECIALISTAS POR 100.000 HABITANTES Y 100 CAMAS.....	184

<b>COMUNIDAD AUTONOMA DE EXTREMADURA .....</b>	<b>185</b>
MAPA DE LA COMUNIDAD AUTONOMA .....	187
DATOS SOCIODEMOGRAFICOS .....	188
PIRAMIDE DE POBLACION .....	189
CAMAS INSTALADAS (Entidades Públicas y Privadas) .....	190
RELACION DE RECURSOS DE ATENCION ESPECIALIZADA .....	192
SERVICIOS DE REFERENCIA .....	194
INFRAESTRUCTURA - CARTERA DE SERVICIOS .....	195
DISTRIBUCION DE RECURSOS HUMANOS .....	199
NUMERO DE FACULTATIVOS POR ESPECIALIDAD .....	203
NUMERO DE ESPECIALISTAS POR 100.000 HABITANTES Y 100 CAMAS .....	204
<b>COMUNIDAD AUTONOMA DE MADRID .....</b>	<b>205</b>
MAPA DE LA COMUNIDAD AUTONOMA .....	206
DATOS SOCIODEMOGRAFICOS .....	208
PIRAMIDE DE POBLACION .....	209
CAMAS INSTALADAS (Entidades Públicas y Privadas) .....	210
RELACION DE RECURSOS DE ATENCION ESPECIALIZADA .....	212
SERVICIOS DE REFERENCIA .....	214
INFRAESTRUCTURA - CARTERA DE SERVICIOS .....	216
DISTRIBUCION DE RECURSOS HUMANOS .....	224
NUMERO DE FACULTATIVOS POR ESPECIALIDAD .....	228
NUMERO DE ESPECIALISTAS POR 100.000 HABITANTES Y 100 CAMAS .....	230
<b>COMUNIDAD AUTONOMA DE MURCIA .....</b>	<b>231</b>
MAPA DE LA COMUNIDAD AUTONOMA .....	233
DATOS SOCIODEMOGRAFICOS .....	234
PIRAMIDE DE POBLACION .....	235
CAMAS INSTALADAS (Entidades Públicas y Privadas) .....	236
RELACION DE RECURSOS DE ATENCION ESPECIALIZADA .....	237
SERVICIOS DE REFERENCIA .....	240
INFRAESTRUCTURA - CARTERA DE SERVICIOS .....	241
DISTRIBUCION DE RECURSOS HUMANOS .....	245
NUMERO DE FACULTATIVOS POR ESPECIALIDAD .....	249
NUMERO DE ESPECIALISTAS POR 100.000 HABITANTES Y 100 CAMAS .....	250
<b>COMUNIDAD AUTONOMA DE RIOJA (LA) .....</b>	<b>251</b>
MAPA DE LA COMUNIDAD AUTONOMA .....	253
DATOS SOCIODEMOGRAFICOS .....	254
PIRAMIDE DE POBLACION .....	255
CAMAS INSTALADAS (Entidades Públicas y Privadas) .....	256
RELACION DE RECURSOS DE ATENCION ESPECIALIZADA .....	258
INFRAESTRUCTURA - CARTERA DE SERVICIOS .....	260
DISTRIBUCION DE RECURSOS HUMANOS .....	264
NUMERO DE FACULTATIVOS POR ESPECIALIDAD .....	266
NUMERO DE ESPECIALISTAS POR 100.000 HABITANTES Y 100 CAMAS .....	267

<b>COMUNIDAD AUTONOMA DE CEUTA</b> .....	269
MAPA DE LA COMUNIDAD AUTONOMA .....	271
DATOS SOCIODEMOGRAFICOS .....	272
PIRAMIDE DE POBLACION .....	273
CAMAS INSTALADAS (Entidades Públicas y Privadas) .....	274
RELACION DE RECURSOS DE ATENCION ESPECIALIZADA .....	276
INFRAESTRUCTURA - CARTERA DE SERVICIOS .....	278
DISTRIBUCION DE RECURSOS HUMANOS .....	282
NUMERO DE FACULTATIVOS POR ESPECIALIDAD .....	284
NUMERO DE ESPECIALISTAS POR 100.000 HABITANTES Y 100 CAMAS .....	285
<b>COMUNIDAD AUTONOMA DE MELILLA</b> .....	287
MAPA DE LA COMUNIDAD AUTONOMA .....	289
DATOS SOCIODEMOGRAFICOS .....	290
PIRAMIDE DE POBLACION .....	291
CAMAS INSTALADAS (Entidades Públicas y Privadas) .....	292
RELACION DE RECURSOS DE ATENCION ESPECIALIZADA .....	294
INFRAESTRUCTURA - CARTERA DE SERVICIOS .....	296
DISTRIBUCION DE RECURSOS HUMANOS .....	300
NUMERO DE FACULTATIVOS POR ESPECIALIDAD .....	302
NUMERO DE ESPECIALISTAS POR 100.000 HABITANTES Y 100 CAMAS .....	303



## **PRESENTACION**

El conocimiento de los recursos disponibles resulta imprescindible para el establecimiento de prioridades en la planificación y gestión de los servicios sanitarios. Conscientes de ello, el Insalud publica con carácter anual, el Mapa de Recursos en Asistencia Especializada como fuente de información básica para planificadores, gestores, clínicos y público en general.

Deseo agradecer a a todos aquellos que, directa o indirectamente, han colaborado en la realización de este trabajo haciendo que cada edición supere en cadalidad y fiabilidad a la anterior.

**FRANCISCO DE ASIS JOVE DOMINGUEZ**  
Subdirección General de Desarrollo



## INTRODUCCION

El actual mapa de recursos de Atención Especializada del Insalud que se presenta, recoge información al 31 de Diciembre de 1999 tanto de los hospitales gestionados por el Insalud, así como de aquellos que mantiene con esta institución, para atender a una parte de su población, un concierto sustitutorio.

A fin de conocer mejor la distribución de los recursos y servicios a nivel territorial, la información se presenta desagregada por Comunidades Autónomas, Provincias, Áreas Sanitarias y por Grupo de Hospitales.

Por otro lado, se ha mantenido la estructura y presentación de los contenidos y datos similar a las anteriores ediciones del Mapa de Recursos de Asistencia Especializada, favoreciendo así el seguimiento de su evolución en el tiempo.

Se completa la información con gráficos ilustrativos que dan una visión global y comparada de los recursos en Asistencia especializada.

En el Estudio de las camas de hospitalización se incluyen datos de todas las camas disponibles, diferenciando las del sector público que pasarán a formar parte de cada Servicio Regional de Salud, una vez se lleven a cabo las transferencias de competencias a las distintas Comunidades Autónomas.

Para la elaboración de este trabajo ha sido necesario la utilización de diversas fuentes de información procedentes de:

- Hospitales del Insalud.
- Hospitales con Concierto Sustitutorio.
- Subdirección General de Gestión de Personal.
- Subdirección General de Atención Primaria del Insalud.
- Subdirección General de Atención Especializada del Insalud.
- Subdirección General de Desarrollo del Insalud.
- Direcciones Provinciales del Insalud.
- Consejerías de Salud de las Comunidades Autónomas.
- Ministerio de Sanidad y Consumo.
- Instituto Nacional de Estadística.

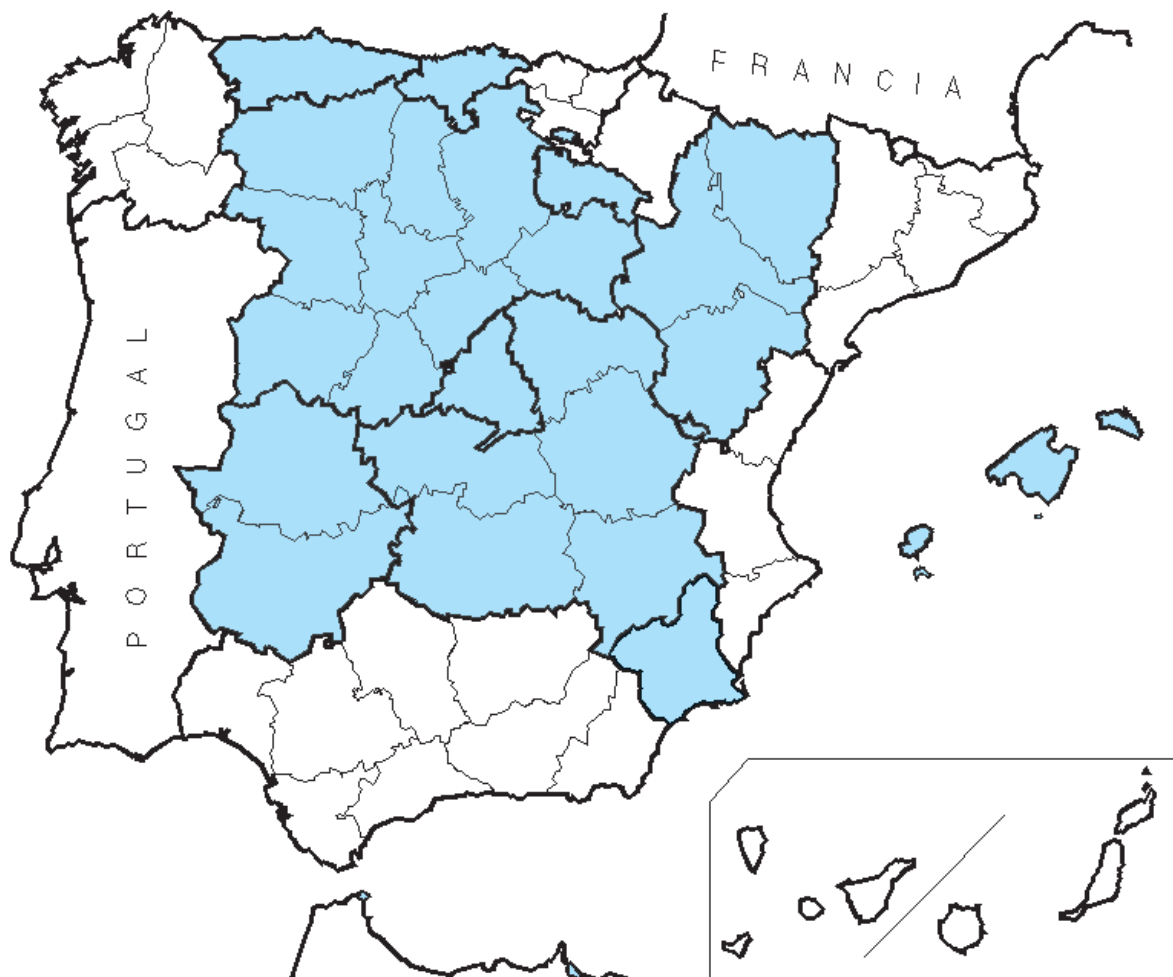
Finalmente, para facilitar análisis y estudios posteriores asentados en esta información se ha incorporado ésta a Internet, pudiéndose acceder a ella en la dirección: <http://www.msc.es/>



**I N S A L U D**



# MAPA DE ASISTENCIA ESPECIALIZADA AMBITO TERRITORIAL DEL INSALUD



## COMUNIDADES AUTONOMAS INSALUD 1999

Aragón  
Asturias  
Baleares  
Cantabria  
Castilla - La Mancha  
Castilla y León  
Extremadura  
Madrid  
Murcia  
La Rioja  
Ceuta  
Melilla

## DATOS SOCIODEMOGRAFICOS DE LAS COMUNIDADES AUTONOMAS

	NACIONAL	%	ARAGON	%	ASTURIAS	%	BALEARES	%	CANTABRIA	%	C-MANCHA	%	C. Y LEON	%
POBLACION PADRON 1996 (1)	39.669.394		1.187.546		1.087.885		760.379		527.437		1.712.529		2.508.496	
POBLACION TARJETA SANITARIA INDIVIDUAL (2)			1.140.354	96	1.064.290	98	765.569	70	510.262	97	1.661.041	97	2.377.026	95
De 0 a 14 años			130.794	12	104.243	10	108.533	14	58.194	11	248.381	15	271.485	11
De 15-64 años			755.410	66	731.297	69	536.238	70	352.146	69	1.069.068	64	1.569.676	66
65 años y más			254.150	22	228.750	21	120.798	16	99.922	20	343.592	21	534.865	23
DENSIDAD DE POBLACION (3)	78		25		103		103		99		22		27	
TASA DE NATALIDAD (4)	9,6		8,2		6,3		11,9		7,6		9,4		7,0	
TASA BRUTA DE MORTALIDAD (4)	9,4		11,5		11,9		11,1		10,4		9,7		10,4	
TASA DE PARO (5)	15,4		8		18		8		15		15		15	
RENTA FAMILIAR DISPONIBLE / habitante * (6)	100		115		96		96		101		95		103	
PRODUCTO INTERIOR BRUTO / habitante (6)	100		110		87		87		93		80		91	
(*) Poder de compra														

Fuentes:

(1) INE. Padrón de 1996.

(2) Subdirección General de Atención Primaria. TIS 1998.

(3) Elaboración propia a partir de Padrón 1996 y extensión superficial por Comunidad Autónoma.

(4) INE. Movimiento Natural de la Población 1999 (Cifras provisionales)1\*1000 Hab.

(5) I.N.E. Encuesta de población activa 1999.

(6) Cuadernos de Información Económica, Marzo/Abril 1998. FIES (Fondo de Investigación Económica y Social).



## DATOS SOCIODEMOGRAFICOS DE LAS COMUNIDADES AUTONOMAS

	EXTREMAD.	%	MADRID	%	MURCIA	%	RIOJA (LA)	%	CEUTA	%	MELILLA	%	INSALUD	%
POBLACION PADRON 1996 (1)	1.070.244		5.022.289		1.097.249		264.941		68.796		59.576			
POBLACION TARJETA SANITARIA INDIVIDUAL (2)	1.025.398	96	4.822.052	96	1.078.947	98	260.912	98	53.857	78	50.228	84	14.809.936	37
De 0 a 14 años	160.577	16	610.018	13	175.992	16	31.112	12	11.833	22	11.356	23	1.923.558	13
De 15-64 años	669.373	65	3.462.955	72	740.050	69	175.686	67	35.757	66	33.148	66	10.130.804	68
65 años y más	195.448	19	749.039	15	162.905	15	54.114	21	6.267	12	5.724	11	2.755.574	19
DENSIDAD DE POBLACION (3)	26		626		97		53		3.621		4.583			
TASA DE NATALIDAD (4)	9,2		10,4		11,9		8,6		14,3		16,8			
TASA BRUTA DE MORTALIDAD (4)	9,6		7,8		8,9		10,2		6,3		6,3			
TASA DE PARO (5)	24		12		13		9		26		26			
RENTA FAMILIAR DISPONIBLE / habitante * (6)	87		108		85		123		93		83			
PRODUCTO INTERIOR BRUTO / habitante (6)	72		128		81		119		79		73			
(*) Poder de compra														

Fuentes:

(1) INE. Padrón de 1996.

(2) Subdirección General de Atención Primaria. TIS 1998.

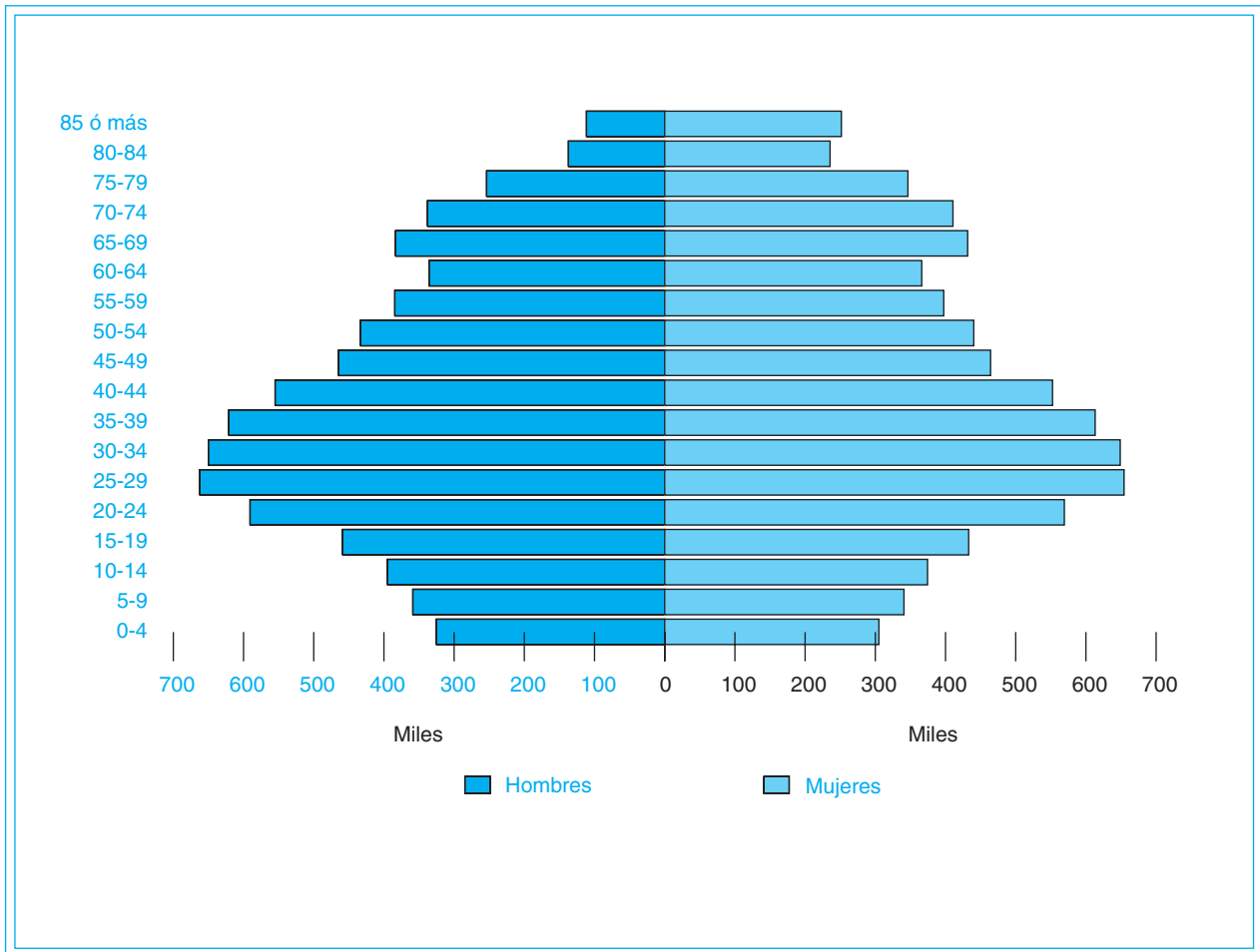
(3) Elaboración propia a partir de Padrón 1996 y extensión superficial por Comunidad Autónoma.

(4) INE. Movimiento Natural de la Población 1999 (Cifras provisionales) 1\*1000 Hab.

(5) I.N.E. Encuesta de población activa 1999.

(6) Cuadernos de Información Económica, Marzo/Abril 1998. FIES (Fondo de Investigación Económica y Social).

PIRAMIDE DE POBLACION



Fuente: Elaboración propia a partir de la Tarjeta Sanitaria Individual 1998.

**CAMAS INSTALADAS ENTIDADES PUBLICAS Y PRIVADAS, según C. Hospitales/97  
(Mº SANIDAD y C.) y de la Subdirección General de Desarrollo 1999 (INSALUD)**

		INSALUD (*)	PUBLICAS (**) O.Entidades	OTRAS (***)	TOTAL
ARAGON	Agudos	3.276	457	917	4.650
	M/L Estancia	70	950	455	1.475
	<b>TOTAL</b>	<b>3.346</b>	<b>1.407</b>	<b>1.372</b>	<b>1.125</b>
ASTURIAS(PDO.)	Agudos	3.452	216	681	4.349
	M/L Estancia	0	182	191	373
	<b>TOTAL</b>	<b>3.452</b>	<b>398</b>	<b>872</b>	<b>4.712</b>
BALEARES	Agudos	1.432	362	1.243	3.037
	M/L Estancia	0	595	0	595
	<b>TOTAL</b>	<b>1.432</b>	<b>957</b>	<b>1.243</b>	<b>3.632</b>
CANTABRIA	Agudos	1.878	161	136	2.175
	M/L Estancia	0	114	498	612
	<b>TOTAL</b>	<b>1.878</b>	<b>275</b>	<b>634</b>	<b>2.787</b>
CASTILLA-LA MANCHA	Agudos	3.899	153	568	4.620
	M/L Estancia	227	609	0	836
	<b>TOTAL</b>	<b>4.126</b>	<b>762</b>	<b>568</b>	<b>5.456</b>
CASTILLA Y LEON	Agudos	6.429	783	1.384	8.596
	M/L Estancia	0	866	908	1.774
	<b>TOTAL</b>	<b>6.429</b>	<b>1.649</b>	<b>2.292</b>	<b>10.370</b>
EXTREMADURA	Agudos	2.916	40	397	3.353
	M/L Estancia	0	981	0	981
	<b>TOTAL</b>	<b>2.916</b>	<b>1.021</b>	<b>397</b>	<b>4.334</b>
MADRID	Agudos	12.905	294	6.590	19.789
	M/L Estancia	350	1.128	2.09	3.537
	<b>TOTAL</b>	<b>13.255</b>	<b>1.422</b>	<b>8.649</b>	<b>23.326</b>
MURCIA	Agudos	2.257	0	1.148	3.405
	M/L Estancia	0	100	270	370
	<b>TOTAL</b>	<b>2.257</b>	<b>100</b>	<b>1.418</b>	<b>3.775</b>
RIOJA (LA)	Agudos	653	0	50	703
	M/L Estancia	0	180	140	320
	<b>TOTAL</b>	<b>653</b>	<b>180</b>	<b>190</b>	<b>1.023</b>
CEUTA	Agudos	163	0	100	263
	M/L Estancia	0	0	0	0
	<b>TOTAL</b>	<b>163</b>	<b>0</b>	<b>100</b>	<b>263</b>
MELILLA	Agudos	172	0	100	272
	M/L Estancia	0	0	0	0
	<b>TOTAL</b>	<b>172</b>	<b>0</b>	<b>100</b>	<b>272</b>
<b>I N S A L U D</b>	Agudos	39.432	2.466	13.314	55.212
	M/L Estancia	647	5.705	4.521	10.873
	<b>TOTAL</b>	<b>40.079</b>	<b>8.171</b>	<b>17.835</b>	<b>66.085</b>

(\*) Incluidos Concierdos Sustitutorios.

(\*\*) No incluido Mº Defensa.

(\*\*\*) Mº Defensa, Mut. Acc. Trabajo, Privadas Benéficas y no Benéficas.

**CAMAS (Entidades PUBLICAS Y PRIVADAS)**

**CAMAS INSTALADAS ENTIDADES PUBLICAS Y PRIVADAS, según C. Hospitales/97  
(Mº SANIDAD y C.) y de la Subdirección General de Desarrollo 1999 (INSALUD)**

		INSALUD (*)	PUBLICAS (**) O.Entidades	OTRAS (***)	TOTAL
ARAGON	Agudos	2,8	0,4	0,8	3,9
	M/L Estancia	0,1	0,8	0,4	1,2
	<b>TOTAL</b>	<b>2,8</b>	<b>1,2</b>	<b>1,2</b>	<b>5,3</b>
ASTURIAS(PDO.)	Agudos	3,2	0,2	0,6	4,0
	M/L Estancia	0,0	0,2	0,2	0,3
	<b>TOTAL</b>	<b>3,2</b>	<b>0,4</b>	<b>0,8</b>	<b>4,3</b>
BALEARES	Agudos	1,9	0,5	1,6	4,0
	M/L Estancia	0,0	0,8	0,0	0,8
	<b>TOTAL</b>	<b>1,9</b>	<b>1,3</b>	<b>1,6</b>	<b>4,8</b>
CANTABRIA	Agudos	3,6	0,3	0,3	4,1
	M/L Estancia	0,0	0,2	0,9	1,2
	<b>TOTAL</b>	<b>3,6</b>	<b>0,5</b>	<b>1,2</b>	<b>5,3</b>
CASTILLA-LA MANCHA	Agudos	2,3	0,1	0,3	2,7
	M/L Estancia	0,1	0,4	0,0	0,5
	<b>TOTAL</b>	<b>2,4</b>	<b>0,4</b>	<b>0,3</b>	<b>3,2</b>
CASTILLA Y LEON	Agudos	2,6	0,3	0,6	3,4
	M/L Estancia	0,0	0,3	0,4	0,7
	<b>TOTAL</b>	<b>2,6</b>	<b>0,7</b>	<b>0,9</b>	<b>4,1</b>
EXTREMADURA	Agudos	2,7	0,0	0,4	3,1
	M/L Estancia	0,0	0,9	0,0	0,9
	<b>TOTAL</b>	<b>2,7</b>	<b>1,0</b>	<b>0,4</b>	<b>4,0</b>
MADRID	Agudos	2,6	0,1	1,3	3,9
	M/L Estancia	0,1	0,2	0,4	0,7
	<b>TOTAL</b>	<b>2,6</b>	<b>0,3</b>	<b>1,7</b>	<b>4,6</b>
MURCIA	Agudos	2,3	0,0	1,2	3,5
	M/L Estancia	0,0	0,1	0,3	0,4
	<b>TOTAL</b>	<b>2,3</b>	<b>0,1</b>	<b>1,5</b>	<b>3,9</b>
RIOJA (LA)	Agudos	2,5	0,0	0,2	2,7
	M/L Estancia	0,0	0,7	0,5	1,2
	<b>TOTAL</b>	<b>2,5</b>	<b>0,7</b>	<b>0,7</b>	<b>3,9</b>
CEUTA	Agudos	2,4	0,0	1,5	3,8
	M/L Estancia	0,0	0,0	0,0	0,0
	<b>TOTAL</b>	<b>2,4</b>	<b>0,0</b>	<b>1,5</b>	<b>3,8</b>
MELILLA	Agudos	2,9	0,0	1,7	4,6
	M/L Estancia	0,0	0,0	0,0	0,0
	<b>TOTAL</b>	<b>2,9</b>	<b>0,0</b>	<b>1,7</b>	<b>4,6</b>
<b>INSALUD</b>	Agudos	2,6	0,2	0,9	3,6
	M/L Estancia	0,04	0,4	0,3	0,7
	<b>TOTAL</b>	<b>2,6</b>	<b>0,5</b>	<b>1,2</b>	<b>4,3</b>

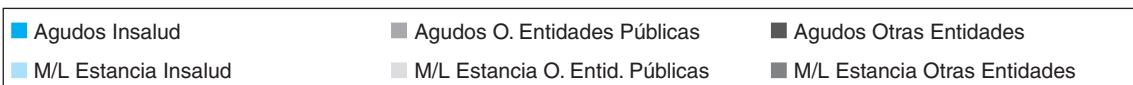
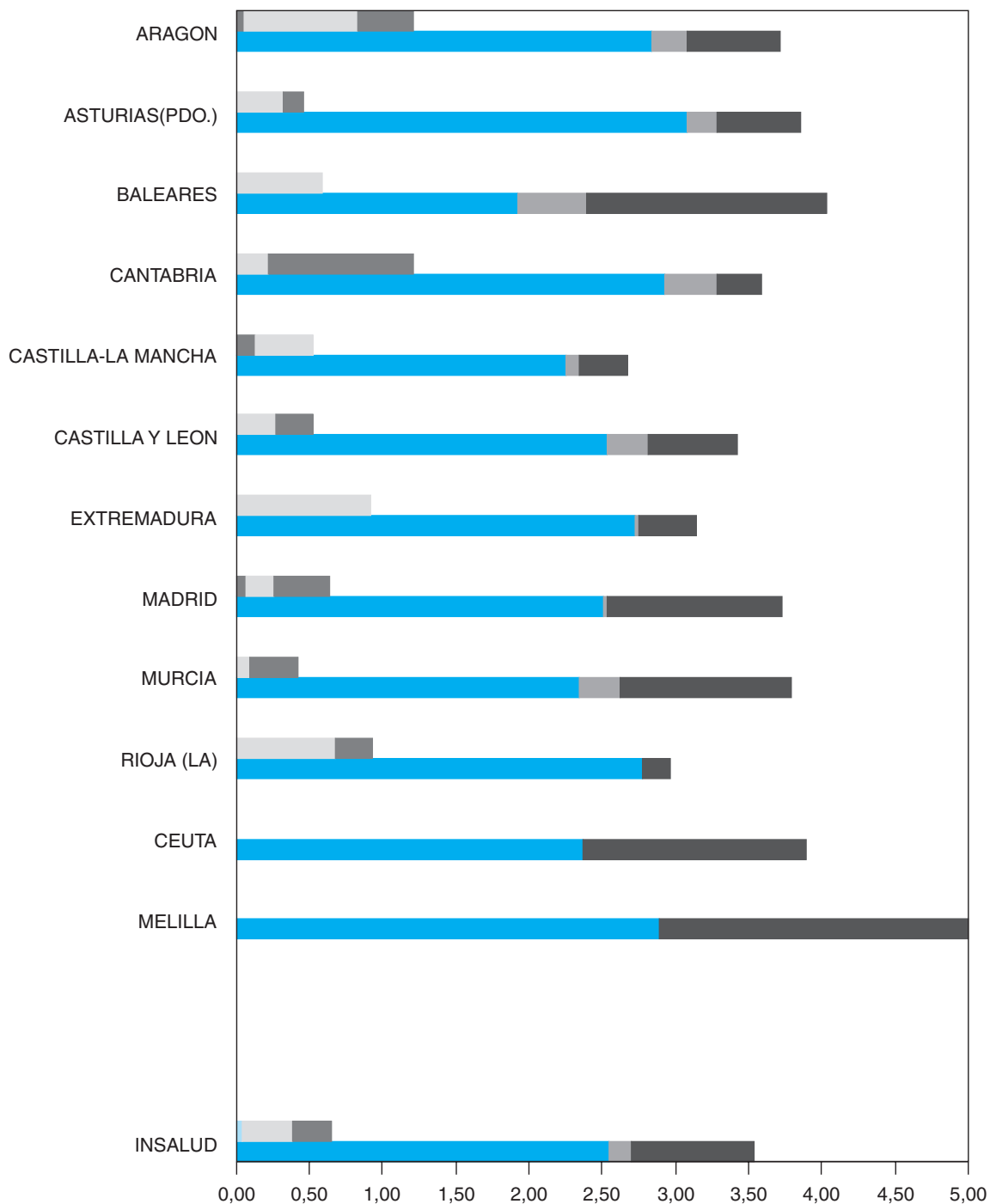
(\*) Incluidos Concursos Sustitutorios.

(\*\*) No incluido Mº Defensa.

(\*\*\*) Mº Defensa, Mut. Acc. Trabajo, Privadas Benéficas y no Benéficas.

**CAMAS (Entidades PUBLICAS Y PRIVADAS)**

**CAMAS/1000 HABITANTES**



**CAMAS (Entidades PUBLICAS Y PRIVADAS)**

**RELACION DE RECURSOS DE ASISTENCIA ESPECIALIZADA DEL INSALUD  
Y CONCIERTOS SUSTITUTORIOS  
(Tanto de Agudos como de Media y Larga Estancia)**

Nº AREAS	COMUNIDAD AUTONOMA	NUMERO DE HOSPITALES						POBLACION ADSCRITA	CAMAS INST.	N.º C.E.P.
		Grupo 4	Grupo 3	Grupo 2	Grupo 1	Grupo 5	TOTAL			
5	ARAGON (*)	2		2	3	2	8	1.187.546	3.346	9
8	ASTURIAS (PDO.) (*)	1		4	4		9	1.087.885	3.452	7
3	BALEARES	1			3		4	760.379	1.432	5
4	CANTABRIA	1		1	1		3	527.437	1.878	3
7	CASTILLA-LA MANCHA		2	5	3	1	11	1.712.529	4.126	9
11	CASTILLA Y LEON	1	4	6	3		14	2.508.496	6.429	15
8	EXTREMADURA		1	4	3		8	1.070.244	2.916	10
11	MADRID (*)	7	2	4	1	6	20	5.022.289	13.255	32
6	MURCIA (*)	1		3	3		7	973.175	2.257	5
1	RIOJA (LA)			1			1	264.941	653	4
1	CEUTA				1		1	68.796	163	1
1	MELILLA				1		1	59.576	172	
<b>66</b>	<b>I N S A L U D</b>	<b>14</b>	<b>9</b>	<b>30</b>	<b>26</b>	<b>9</b>	<b>87</b>	<b>15.243.293</b>	<b>40.079</b>	<b>100</b>

C.E.P.: Centro de Especialidades Periféricos

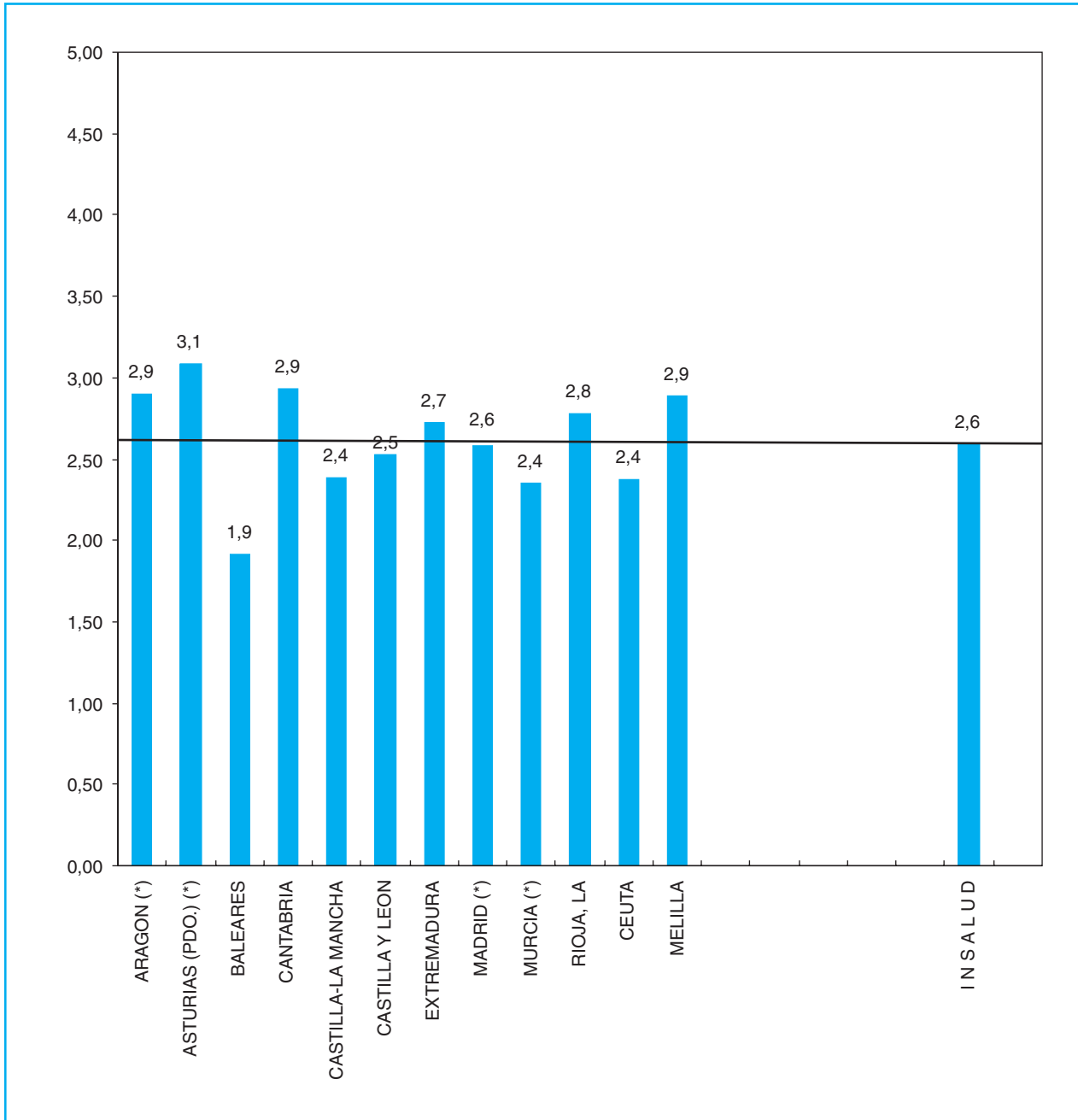
(\*) Incluye Conciertos Sustitutorios

(\*\*) Elaboración propia a partir del Padrón 1996, S.G. DE DESARROLLO 1.999

124.074 Habitantes de Murcia eran atendidos hasta su cierre en el H. Gral Universitario.

**RELACION DE RECURSOS**

## CAMAS/1000 HABITANTES



CAMAS INSTALADAS (INSALUD)

## HOSPITALES DEL INSALUD SEGUN GRUPO

GRUPO	HOSPITAL	PROVINCIA	COMUNIDAD
<b>GRUPO 4</b>	H. MIGUEL SERVET	ZARAGOZA	ARAGON
	H. CLINICO UNIVERSITARIO DE ZARAGOZA	ZARAGOZA	ARAGON
	H. CENTRAL DE ASTURIAS	ASTURIAS	ASTURIAS
	C.H. SON DURETA	BALEARES	BALEARES
	C.H. MARQUES DE VALDECILLA	CANTABRIA	CANTABRIA
	C. H. UNIVERSITARIO DE SALAMANCA	SALAMANCA	CASTILLA Y LEON
	H. GREGORIO MARAÑÓN	MADRID	MADRID
	H. RAMON Y CAJAL	MADRID	MADRID
	H. LA PAZ	MADRID	MADRID
	H. PUERTA DE HIERRO	MADRID	MADRID
	C. CLINICO SAN CARLOS	MADRID	MADRID
	H. DOCE DE OCTUBRE	MADRID	MADRID
	FUNDACION JIMENEZ DIAZ	MADRID	MADRID
H. UNIVERSITARIO VIRGEN DE LA ARRIXACA	MURCIA	MURCIA	
<b>GRUPO 3</b>	C.H. ALBACETE	ALBACETE	CASTILLA-LA MANCHA
	H. VIRGEN DE LA SALUD	TOLEDO	CASTILLA-LA MANCHA
	H. GENERAL YAGÜE	BURGOS	CASTILLA Y LEON
	C.H. DE LEON	LEON	CASTILLA Y LEON
	H. UNIVERSITARIO DE VALLADOLID	VALLADOLID	CASTILLA Y LEON
	H. DEL RIO ORTEGA	VALLADOLID	CASTILLA Y LEON
	C.H. INFANTA CRISTINA	BADAJOS	EXTREMADURA
	H. DE LA PRINCESA	MADRID	MADRID
	H. DE GETAFE	MADRID	MADRID
<b>GRUPO 2</b>	H. GENERAL SAN JORGE	HUESCA	ARAGON
	H. GENERAL DE TERUEL OBISPO POLANCO	TERUEL	ARAGON
	H. SAN AGUSTIN	ASTURIAS	ASTURIAS
	H. DE CABUEÑES	ASTURIAS	ASTURIAS
	H. DE JOVE	ASTURIAS	ASTURIAS
	H. VALLE DEL NALON	ASTURIAS	ASTURIAS
	H. SIERRALLANA	CANTABRIA	CANTABRIA
	H. LA MANCHA CENTRO	CIUDAD REAL	CASTILLA-LA MANCHA
	C.H. CIUDAD REAL	CIUDAD REAL	CASTILLA-LA MANCHA
	H. VIRGEN DE LA LUZ	CUENCA	CASTILLA-LA MANCHA
	H. GENERAL DE GUADALAJARA	GUADALAJARA	CASTILLA-LA MANCHA
	H. NUESTRA SRA DEL PRADO	TOLEDO	CASTILLA-LA MANCHA
	H. NUESTRA SEÑORA DE SONSOLES	AVILA	CASTILLA Y LEON
	H. EL BIERZO	LEON	CASTILLA Y LEON
	H. RIO CARRION	PALENCIA	CASTILLA Y LEON
	C. H. DE SEGOVIA	SEGOVIA	CASTILLA Y LEON
	H. GENERAL DE SORIA	SORIA	CASTILLA Y LEON
	H. VIRGEN DE LA CONCHA	ZAMORA	CASTILLA Y LEON
	H. DE MERIDA	BADAJOS	EXTREMADURA
	H. DON BENITO	BADAJOS	EXTREMADURA
	C.H. DE CACERES	CACERES	EXTREMADURA
	H. VIRGEN DEL PUERTO	CACERES	EXTREMADURA
	H. PRINCIPE DE ASTURIAS	MADRID	MADRID
	C. H. DE MOSTOLES	MADRID	MADRID
	F. H. ALCORCON	MADRID	MADRID
	H. SEVERO OCHOA	MADRID	MADRID
	H. MORALES MESEGUER	MURCIA	MURCIA
	H. SANTA MARIA DEL ROSELL	MURCIA	MURCIA
H. DR. RAFAEL MENDEZ	MURCIA	MURCIA	
C.H.SAN MILLAN-SAN PEDRO	LOGROÑO	RIOJA, LA	



## HOSPITALES DEL INSALUD SEGUN GRUPO

GRUPO	HOSPITAL	PROVINCIA	COMUNIDAD
<b>GRUPO 1</b>	H. DE BARBASTRO	HUESCA	ARAGON
	H. CALATAYUD	ZARAGOZA	ARAGON
	H. DE ALCAÑIZ	TERUEL	ARAGON
	H. DE JARRIO	ASTURIAS	ASTURIAS
	H. CARMEN Y SEVERO OCHOA	ASTURIAS	ASTURIAS
	H. FRANCISCO GRANDE COVIÁN	ASTURIAS	ASTURIAS
	H. ALVAREZ BUYLLA	ASTURIAS	ASTURIAS
	FUNDACIÓN H. MANACOR	BALEARES	BALEARES
	VERGE DEL TORO	BALEARES	BALEARES
	H. CAN MISSES	BALEARES	BALEARES
	H. DE LAREDO	ASTURIAS	ASTURIAS
	H. DE HELLIN	ALBACETE	CASTILLA-LA MANCHA
	H. SANTA BARBARA	CIUDAD REAL	CASTILLA-LA MANCHA
	H.J. GUTIERREZ ORTEGA	CIUDAD REAL	CASTILLA-LA MANCHA
	H. SANTIAGO APOSTOL	BURGOS	CASTILLA Y LEON
	H. SANTOS REYES	BURGOS	CASTILLA Y LEON
	H. DE MEDINA DEL CAMPO	VALLADOLID	CASTILLA Y LEON
	H. DE LLERENA	BADAJOS	EXTREMADURA
	H. CIUDAD DE CORIA	CACERES	EXTREMADURA
	H. CAMPO DE ARAÑUELO	CACERES	EXTREMADURA
	EL ESCORIAL	MADRID	MADRID
	LOS ARCOS	MURCIA	MURCIA
	H. DEL NOROESTE	MURCIA	MURCIA
	H. VIRGEN DEL CASTILLO	MURCIA	MURCIA
	H. DE CALAHORRA	LOGROÑO	RIOJA (LA)
	H. CRUZ ROJA DE CEUTA	CEUTA	CEUTA
H. COMARCAL DE MELILLA	MELILLA	MELILLA	
<b>GRUPO 5</b>	H. SAN JORGE DE ZARAGOZA	ZARAGOZA	ARAGON
	H. ROYO VILLANOVA	ZARAGOZA	ARAGON
	H. NACIONAL DE PARAPLEJICOS	TOLEDO	CASTILLA-LA MANCHA
	H. VIRGEN DE LA TORRE	MADRID	MADRID
	H. SANTA CRISTINA	MADRID	MADRID
	H. DEL NIÑO JESUS	MADRID	MADRID
	H. DE LA FUENFRIA	MADRID	MADRID
	H. CARLOS III	MADRID	MADRID
H. CENTRAL CRUZ ROJA DE MADRID	MADRID	MADRID	

## SERVICIOS DE REFERENCIA

	ARAGON	ASTURIAS (PDO.) (*)	BALEARES	CANTABRIA	CASTILLA-LA MANCHA	CASTILLA Y LEON	EXTREMADURA
<b>SERVICIOS</b>							
Angiología y C. Vascular	3	1	1	0	2	4	1
Cirugía Cardíaca **	1	1	0	1	0	2	1
Cirugía Maxilofacial	2	1	1	1	0	3	1
Cirugía Neonatológica	1	1	1	0	1	2	2
Ortopedia Infantil	3	2	1	1	2	3	2
Cirugía Pediátrica	1	1	1	1	1	2	2
Cirugía Plástica y Reparadora	2	2	1	0	2	5	1
Cirugía Torácica	2	1	1	1	0	2	0
Neurocirugía	2	1	1	1	2	5	1
Genética	1	1	1	1	2	1	1
Inmunología	2	2	1	1	1	3	2
Medicina Nuclear	2	1	1	1	1	4	2
Oncología Radioterapica	2	1	1	1	0	4	1
<b>UNIDADES</b>							
Unidad de Quemados	1	1	0	0	0	0	1
U. Reproducción Humana	1	1	1	1	1	2	0
U. Cuidados Intensivos Pediátricos	1	1	1	1	2	0	1
<b>TECNICAS Y PROCEDIMIENTOS</b>							
Hemodinamia Diagnóstica	2	1	1	1	1	3	1
Hemodinamia Terapéutica	2	1	1	1	1	2	1
Trasplante Corazón	0	1	0	1	0	0	0
Trasplante Córnea	2	1	1	1	1	3	1
Trasplante Hígado	0	0	0	1	0	0	0
Trasplante Médula ósea	2	1	1	1	0	2	0
Trasplante Pulmón	0	0	0	1	0	0	0
Trasplante Riñón	1	1	1	1	0	2	1

(\*) Incluidos Conciertos Sustitutorios

(\*\*) C. Cardiovascular en H. M. de Valdecilla, La Princesa y V. de la Arrixaca

## SERVICIOS DE REFERENCIA

	MADRID (*)	MURCIA (*)	RIOJA (LA)	CEUTA	MELILLA	INSALUD
<b>SERVICIOS</b>						
Angiología y C. Vascular	8	0	0	0	0	20
Cirugía Cardíaca **	8	1	0	0	0	15
Cirugía Maxilofacial	9	1	0	0	0	19
Cirugía Neonatológica	5	1	0	0	0	14
Ortopedia Infantil	9	1	0	0	0	24
Cirugía Pediátrica	6	1	0	0	0	16
Cirugía Plástica y Reparadora	10	1	1	0	0	25
Cirugía Torácica	9	1	0	0	0	17
Neurocirugía	11	1	0	0	1	26
Genética	10	0	0	0	0	18
Inmunología	11	1	0	0	0	24
Medicina Nuclear	12	1	0	0	0	25
Oncología Radioterápica						
<b>UNIDADES</b>						
Unidad de Quemados	2	1	0	0	0	6
U. Reproducción Humana	9	0	1	0	0	17
U. Cuidados Intensivos Pediátricos	6	1	0	0	0	14
<b>TECNICAS Y PROCEDIMIENTOS</b>						
Hemodinamia Diagnóstica	9	1	0	0	0	20
Hemodinamia Terapéutica	8	1	0	0	0	18
Trasplante Corazón	4	0	0	0	0	6
Trasplante Córnea	11	2	1	0	0	24
Trasplante Hígado	5	1	0	0	0	7
Trasplante Médula ósea	9	1	0	0	0	17
Trasplante Pulmón	2	0	0	0	0	3
Trasplante Riñón	7	1	0	0	0	15

(\*) Incluidos Concursos Sustitutorios

(\*\*) C. Cardiovascular en H. M. de Valdecilla, La Princesa y V. de la Arrixaca

## INFRAESTRUCTURA - CARTERA DE SERVICIOS

AREA SANITARIA PROVINCIA GRUPO	ARAGON	ASTURIAS (PDO.) (*)	BALEARES	CANTABRIA	CASTILLA-LA MANCHA	CASTILLA Y LEON	EXTREMADURA	MADRID (*)
<b>INFRAESTRUCTURA</b>								
Camas instaladas	3346	3452	1432	1878	4126	6429	2916	13255
Quirófanos instalados	72	79	32	33	88	147	63	319
Paritorios	16	17	10	6	22	32	18	32
Oncohematológico: P. H. Día	50	49	21	5	50	81	48	169
Sida: P. H. Día	4	7	6	5	7	11	8	76
Psiquiátrico: P. H. Día	0	46	0	3	12	38	0	76
Geriátrico: P. H. Día	12	0	0	0	39	10	18	64
Otros: P. H. Día	28	37	18	45	15	27	6	162
Locales de consulta	420	424	213	217	513	812	344	2130
<b>EQUIPAMIENTO/TECNOLOGIA</b>								
Equipos Radiología Convencional	62	69	36	28	95	106	57	315
Ecógrafos Servicio de Radiología	27	25	16	14	31	42	23	97
Ecógrafos Servicio de Cardiología	11	12	4	4	10	18	13	44
Ecógrafos Otros Servicios	20	22	18	6	38	32	28	87
Mamógrafos	13	10	7	4	13	21	10	34
TAC	7	12	6	4	8	15	8	32
RNM	2	2	1	0	0	2	1	13
Angiógrafos Digitales	3	3	1	1	3	6	1	15
Salas de Hemodinamia	3	1	1	2	1	4	1	19
Acelerador Lineal	1	1	1	1	0	3	1	13
Bomba de Cobalto	2	3	1	1	0	4	2	6
Planificadores	2	1	2	1	0	4	1	9
Simuladores	2	1	1	1	0	4	1	8
Gammacámaras	4	3	2	2	2	7	3	25
Litotricia	1	1	1	0	1	0	0	4

(\*) Incluye Conciertos Sustitutorios.

## INFRAESTRUCTURA - CARTERA DE SERVICIOS

	MURCIA (*)	RIOJA (LA)	CEUTA	MELILLA	TOTAL INSALUD
<b>AREA SANITARIA</b>					
<b>PROVINCIA</b>					
<b>GRUPO</b>					
<b>INFRAESTRUCTURA</b>					
Camas instaladas	2257	653	163	172	<b>40079</b>
Quirófanos instalados	51	16	4	4	<b>908</b>
Paritorios	13	2	2	2	<b>172</b>
Oncohematológico: P. H. Día	24	10	1	2	<b>510</b>
Sida: P. H. Día	11	2	0	0	<b>137</b>
Psiquiátrico: P. H. Día	0	0	0	2	<b>177</b>
Geriátrico: P. H. Día	1	0	0	0	<b>144</b>
Otros: P. H. Día	26	9	0	1	<b>374</b>
Locales de consulta	305	74	23	15	<b>5490</b>
<b>EQUIPAMIENTO/TECNOLOGIA</b>					
Equipos Radiología Convencional	40	23	5	4	<b>840</b>
Ecógrafos Servicio de Radiología	18	6	2	2	<b>303</b>
Ecógrafos Servicio de Cardiología	8	1	1	0	<b>126</b>
Ecógrafos Otros Servicios	13	3	2	2	<b>271</b>
Mamógrafos	7	1	1	1	<b>122</b>
TAC	5	2	1	0	<b>100</b>
RNM	1	0	0	0	<b>22</b>
Angiógrafos Digitales	1	0	0	0	<b>34</b>
Salas de Hemodinamia	2	0	0	0	<b>34</b>
Acelerador Lineal	2	0	0	0	<b>23</b>
Bomba de Cobalto	1	0	0	0	<b>20</b>
Planificadores1	0	0	0	<b>21</b>	
Simuladores	1	0	0	0	<b>19</b>
Gammacámaras	3	0	0	0	<b>51</b>
Litotricia	0	0	0	0	<b>8</b>

(\*) Incluye Conciertos Sustitutorios.

## INFRAESTRUCTURA - CARTERA DE SERVICIOS

	ARAGON	ASTURIAS (PDO.) (*)	BALEARES	CANTABRIA	CASTILLA-LA MANCHA	CASTILLA Y LEON	EXTREMADURA
<b>AREA MEDICA</b>							
Alergología	2	1	0	2	7	8	5
Cardiología	7	8	4	3	10	14	8
Dermatología	7	7	4	2	10	11	6
Digestivo	7	7	4	3	10	14	7
Endocrinología y Nutrición	6	6	4	2	9	11	6
Geriatría	1	0	1	0	5	6	1
Hematología	7	9	4	2	9	14	8
Medicina Interna	7	9	4	3	11	14	8
Nefrología	7	7	4	2	6	11	2
Neumología	7	9	3	3	9	11	6
Neurología	7	6	4	3	8	11	6
Oncología Médica	4	2	1	1	6	7	5
Psiquiatría	7	6	4	3	10	12	8
Rehabilitación	7	8	4	3	10	14	8
Reumatología	6	2	1	3	7	10	6
<b>AREA QUIRURGICA</b>							
Anestesiología	7	9	4	3	11	14	8
Angiología y C. Vascular	3	1	1	0	2	4	1
Cirugía Cardíaca **	1	1	0	1	0	2	1
Cirugía General y Ap. Digestivo	7	9	4	3	11	14	8
Cirugía Maxilofacial	2	1	1	1	0	3	1
Cirugía Ortopédica	6	7	3	2	9	11	5
Cirugía Pediátrica	1	1	1	1	1	2	2
Cirugía Plástica y Reparadora	2	2	1	0	2	5	1
Cirugía Torácica	2	1	1	1	0	2	0
Neurocirugía	2	1	1	1	2	5	1
Oftalmología	7	8	4	3	10	14	8
Otorrinolaringología	7	8	4	3	10	14	7
Traumatología	7	9	4	3	11	14	8
Urología	7	9	4	3	11	14	7
<b>AREA MATERNO-INFANTIL</b>							
Ginecología	7	9	4	3	10	14	8
Obstetricia	7	8	4	3	10	14	8
Pediatría	7	8	4	2	11	14	8

(\*) Concierto Sustitutorio.

(\*\*) C. Cardiovascular en H. Marqués de Valdecilla, La Princesa y V. de la Arrixaca.

## INFRAESTRUCTURA - CARTERA DE SERVICIOS

	MADRID (*)	MURCIA (*)	RIOJA (LA)	CEUTA	MELILLA	TOTAL INSALUD
<b>AREA MEDICA</b>						
Alergología	13	5	1	0	0	44
Cardiología	18	7	1	1	1	82
Dermatología	17	5	1	1	1	72
Digestivo	18	7	1	1	1	80
Endocrinología y Nutrición	18	4	1	1	1	69
Geriatría	10	2	0	0	0	26
Hematología	17	7	1	1	1	80
Medicina Interna	19	7	1	1	1	85
Nefrología	13	3	1	1	1	58
Neumología	18	5	1	1	1	74
Neurología	16	4	1	1	1	68
Oncología Médica	13	2	1	0	0	42
Psiquiatría	15	4	1	1	1	72
Rehabilitación	18	6	1	1	1	81
Reumatología	17	4	1	1	0	58
<b>AREA QUIRURGICA</b>						
Anestesiología	19	7	1	1	1	85
Angiología y C. Vascular	8	0	0	0	0	20
Cirugía Cardíaca **	8	1	0	0	0	15
Cirugía General y Ap. Digestivo	17	7	1	1	1	83
Cirugía Maxilofacial	9	1	0	0	0	19
Cirugía Ortopédica	15	6	1	0	0	65
Cirugía Pediátrica	6	1	0	0	0	16
Cirugía Plástica y Reparadora	10	1	1	0	0	25
Cirugía Torácica	9	1	0	0	0	17
Neurocirugía	11	1	0	0	1	26
Oftalmología	18	6	1	1	1	81
Otorrinolaringología	17	6	1	1	1	79
Traumatología	17	7	1	1	1	83
Urología	18	7	1	1	1	83
<b>AREA MATERNO-INFANTIL</b>						
Ginecología	17	6	1	1	1	81
Obstetricia	13	6	1	1	1	76
Pediatría	15	6	1	1	1	78

(\*) Concierto Sustitutorio.

(\*\*) C. Cardiovascular en H. Marqués de Valdecilla, La Princesa y V. de la Arrixaca.

## INFRAESTRUCTURA - CARTERA DE SERVICIOS

	ARAGON	ASTURIAS (PDO.) (*)	BALEARES	CANTABRIA	CASTILLA-LA MANCHA	CASTILLA Y LEON	EXTREMADURA
<b>AREA SERVICIOS CENTRALES</b>							
Anatomía Patológica	7	8	4	3	8	14	8
Bioquímica	8	9	4	3	11	14	8
Dietética	3	2	1	1	1	8	3
Farmacia Hospitalaria	8	9	4	3	11	14	8
Farmacología Clínica	1	0	1	1	3	3	0
Genética	1	1	1	1	2	1	1
Hematología	8	9	4	3	11	14	8
Inmunología	2	2	1	1	1	3	2
Medicina Nuclear	2	1	1	1	1	4	2
Medicina Preventiva	6	4	1	3	8	11	4
Microbiología	7	9	4	3	10	14	8
Neurofisiología Clínica	3	3	2	1	7	10	3
Oncología Radioterapica	2	1	1	1	0	4	1
Radiodiagnóstico	8	9	4	3	11	14	8
<b>UNIDADES Y S. ESPECIALES</b>							
Unidad Coronaria	2	2	1	1	2	7	2
Unidad Cuidados Intensivos	5	4	4	2	9	11	5
Unidad Cuidados Paliativos	2	1	2	1	2	2	0
Unidad de Desintoxicación	0	5	1	0	4	1	1
Unidad de Diálisis	7	7	4	1	6	11	3
Unidad del Dolor	2	1	0	1	3	6	0
Unidad de Hemofilia	4	1	3	1	2	8	4
Unidad de Infecciosas	3	2	1	1	3	4	3
Unidad de Urgencias	7	9	4	3	10	14	8
Cirugía Neonatológica	1	1	1	0	1	2	2
Ortopedia Infantil	3	2	1	1	2	3	2
Unidad de Quemados	1	1	0	0	0	0	1
U. Cuidados Intensivos Pediátricos	1	1	1	1	2	0	1
U. Neonatología	4	5	3	1	7	12	6
U. Planificación Familiar	6	9	4	2	7	10	6
U. Reproducción Humana	1	1	1	1	1	2	0
Banco de Huesos	1	0	0	0	1	2	0
Banco de Piel	0	0	0	0	0	0	0
Banco de Sangre	5	5	3	3	8	11	8
Banco de Semen	0	0	0	0	0	1	0

(\*) Concierto Sustitutorio.



## INFRAESTRUCTURA - CARTERA DE SERVICIOS

	MADRID (*)	MURCIA (*)	RIOJA (LA)	CEUTA	MELILLA	TOTAL INSALUD
<b>AREA SERVICIOS CENTRALES</b>						
Anatomía Patológica	18	7	1	1	1	80
Bioquímica	20	7	1	1	1	87
Dietética	15	2	0	0	0	36
Farmacia Hospitalaria	20	7	1	1	1	87
Farmacología Clínica	6	0	0	0	0	15
Genética	10	0	0	0	0	18
Hematología	19	7	1	1	1	86
Inmunología	11	1	0	0	0	24
Medicina Nuclear	12	1	0	0	0	25
Medicina Preventiva	13	1	1	1	0	53
Microbiología	19	6	1	1	1	83
Neurofisiología Clínica	13	2	1	0	0	45
Oncología Radioterapica	6	1	0	0	0	17
Radiodiagnóstico	20	7	1	1	1	87
<b>UNIDADES Y S. ESPECIALES</b>						
Unidad Coronaria	10	1	1	0	0	29
Unidad Cuidados Intensivos	14	4	1	1	1	61
Unidad Cuidados Paliativos	6	1	0	0	0	17
Unidad de Desintoxicación	2	0	0	0	0	14
Unidad de Diálisis	12	3	1	0	1	56
Unidad del Dolor	13	3	1	0	1	31
Unidad de Hemofilia	2	2	1	0	0	28
Unidad de Infecciosas	9	3	0	0	0	29
Unidad de Urgencias	17	7	1	1	1	82
Cirugía Neonatológica	5	1	0	0	0	14
Ortopedia Infantil	9	1	0	0	0	24
Unidad de Quemados	2	1	0	0	0	6
U. Cuidados Intensivos Pediátricos	6	1	0	0	0	14
U. Neonatología	12	4	1	1	1	57
U. Planificación Familiar	12	2	1	1	1	61
U. Reproducción Humana	9	0	1	0	0	17
Banco de Huesos	5	0	0	0	0	9
Banco de Piel	2	0	0	0	0	2
Banco de Sangre	15	2	1	0	1	62
Banco de Semen	1	0	0	0	0	2

(\*) Concierto Sustitutorio.

## INFRAESTRUCTURA - CARTERA DE SERVICIOS

	ARAGON	ASTURIAS (PDO.) (*)	BALEARES	CANTABRIA	CASTILLA-LA MANCHA	CASTILLA Y LEON	EXTREMADURA
<b>DOCENCIA E INVESTIGACION</b>							
Docencia Medicina Pregrado	3	5	0	1	1	4	3
Docencia Enfermería Pregrado	4	5	1	1	7	9	5
Docencia Residentes	6	8	3	3	9	14	4
Unidad de Cirugía Experimental	2	1	0	1	2	1	0
Unidad de Investigación	3	4	3	2	5	9	3
<b>T. DIAGNOSTICAS Y TERAPEUTICAS</b>							
Implante Coclear	1	1	0	0	0	1	1
Radiología Intervencionista	3	1	1	1	3	8	3
Trasplante Corazón	0	1	0	1	0	0	0
Trasplante Córnea	2	1	1	1	1	3	1
Trasplante Hígado	0	0	0	1	0	0	0
Trasplante Médula ósea	2	1	1	1	0	2	0
Trasplante Páncreas	0	0	0	1	0	0	0
Trasplante Pulmón	0	0	0	1	0	0	0
Trasplante Riñón	1	1	1	1	0	2	1
Vasectomía	6	8	4	3	11	13	4
Vitrectomía	2	2	2	3	3	5	0
Inseminación Artificial	1	1	1	1	1	2	0
Fertilización In Vitro	1	1	0	0	0	1	0
Inyección Intracitoplasmática de Esperm.	0	0	0	0	0	1	0
Interrupción Voluntaria Embarazo	3	5	3	1	1	0	0
Genética Molecular	1	1	0	0	2	1	0
Densitometría Osea	1	1	0	0	0	1	0
Estudios del Sueño	3	3	1	1	3	4	3
Potenciales Evocados	3	3	1	1	7	10	3
Braquiterapia	1	1	1	1	0	2	0
Cobaltoterapia	2	1	1	1	0	4	1
Radiocirugía	0	0	0	0	0	1	0
Hemodinamia Diagnóstica	2	1	1	1	1	3	1
Hemodinamia Terapéutica	2	1	1	1	1	2	1
Diálisis Peritoneal	4	2	3	1	5	11	2

(\*) Concierto Sustitutorio.

## INFRAESTRUCTURA - CARTERA DE SERVICIOS

	MADRID (*)	MURCIA (*)	RIOJA (LA)	CEUTA	MELILLA	TOTAL INSALUD
<b>DOCENCIA E INVESTIGACION</b>						
Docencia Medicina Pregrado	11	2	0	0	0	30
Docencia Enfermería Pregrado	16	4	1	0	1	54
Docencia Residentes	16	5	0	0	0	68
Unidad de Cirugía Experimental	8	1	0	0	0	16
Unidad de Investigación	13	3	1	0	0	46
<b>T. DIAGNOSTICAS Y TERAPEUTICAS</b>						
Implante Coclear	5	0	1	0	0	10
Radiología Intervencionista	12	2	1	0	0	35
Trasplante Corazón	4	0	0	0	0	6
Trasplante Córnea	11	2	1	0	0	24
Trasplante Hígado	5	1	0	0	0	7
Trasplante Médula ósea	9	1	0	0	0	17
Trasplante Páncreas	1	0	0	0	0	2
Trasplante Pulmón	2	0	0	0	0	3
Trasplante Riñón	7	1	0	0	0	15
Vasectomía	15	6	1	1	1	73
Vitrectomía	11	2	1	0	0	31
Inseminación Artificial	9	0	1	0	0	17
Fertilización In Vitro	4	0	0	0	0	7
Inyección Intracitoplasmática de Esperm.	2	0	0	0	0	3
Interrupción Voluntaria Embarazo	3	0	0	0	0	16
Genética Molecular	7	0	0	0	0	12
Densitometría Osea	7	0	0	0	0	10
Estudios del Sueño	10	1	1	1	0	31
Potenciales Evocados	14	2	1	0	0	45
Braquiterapia	5	1	0	0	0	12
Cobaltoterapia	6	1	0	0	0	17
Radiocirugía	2	0	0	0	0	3
Hemodinamia Diagnóstica	9	1	0	0	0	20
Hemodinamia Terapéutica	8	1	0	0	0	18
Diálisis Peritoneal	12	1	1	0	0	42

(\*) Concierto Sustitutorio.

## DISTRIBUCION DE LA CARTERA DE SERVICIOS, SEGUN GRUPO DE HOSPITALES

GRUPO	4		3		2		1		5		(*)
	14		9		30		26		8		87
	Nº	%	Nº	%	Nº	%	Nº	%	Nº	%	Nº
<b>AREA MEDICA</b>											
Alergología	12	86	7	78	21	300	2	8	2	25	44
Cardiología	14	100	9	100	30	429	25	96	4	50	82
Dermatología	14	100	9	100	29	414	17	65	3	38	72
Digestivo	14	100	9	100	29	414	24	92	4	50	80
Endocrinología y Nutrición	14	100	9	100	29	414	12	46	5	63	69
Geriatría	6	43	6	67	9	129	1	4	4	50	26
Hematología	14	100	9	100	30	429	24	92	3	38	80
Medicina Interna	14	100	9	100	30	429	26	100	6	75	85
Nefrología	14	100	9	100	21	300	13	50	1	13	58
Neumología	14	100	9	100	29	414	18	69	4	50	74
Neurología	14	100	9	100	28	400	13	50	4	50	68
Oncología Médica	14	100	9	100	17	243	1	4	1	13	42
Psiquiatría	14	100	7	78	29	414	18	69	4	50	72
Rehabilitación	14	100	9	100	30	429	22	85	6	75	81
Reumatología	13	93	9	100	25	357	8	31	3	38	58
<b>AREA QUIRURGICA</b>											
Anestesiología	14	100	9	100	30	429	26	100	6	75	85
Angiología y C. Vascolar	11	79	7	78	1	14	0	0	1	13	20
Cirugía Cardíaca **	12	86	3	33	0	0	0	0	0	0	15
Cirugía General y Ap. Digestivo	14	100	9	100	30	429	26	100	4	50	83
Cirugía Maxilofacial	13	93	4	44	1	14	0	0	1	13	19
Cirugía Ortopédica	14	100	8	89	25	357	16	62	2	25	65
Cirugía Pediátrica	11	79	3	33	1	14	0	0	1	13	16
Cirugía Plástica y Reparadora	13	93	6	67	3	43	0	0	3	38	25
Cirugía Torácica	14	100	3	33	0	0	0	0	0	0	17
Neurocirugía	14	100	8	89	1	14	1	4	2	25	26
Oftalmología	14	100	9	100	29	414	25	96	4	50	81
Otorrinolaringología	14	100	9	100	29	414	24	92	3	38	79
Traumatología	14	100	9	100	30	429	26	100	4	50	83
Urología	14	100	9	100	30	429	25	96	5	63	83
<b>AREA MATERNO-INFANTIL</b>											
Ginecología	14	100	9	100	29	414	26	100	3	38	81
Obstetricia	12	86	8	89	28	400	26	100	2	25	76
Pediatría	13	93	8	89	27	386	26	100	4	50	78

(\*) Concierto Sustitutorio.

(\*\*) C. Cardiovascular en H. M. de Valdecilla, La Princesa y V. de la Arrixaca.

## DISTRIBUCION DE LA CARTERA DE SERVICIOS, SEGUN GRUPO DE HOSPITALES

GRUPO	4		3		2		1		5		(*)
	Nº	%	Nº	%	Nº	%	Nº	%	Nº	%	Nº
	14		9		30		26		8		87
<b>AREA SERVICIOS CENTRALES</b>											
Anatomía Patológica	14	100	9	100	30	429	23	88	4	50	80
Bioquímica	14	100	9	100	30	429	26	100	8	100	87
Dietética	14	100	6	67	12	171	2	8	2	25	36
Farmacia Hospitalaria	14	100	9	100	30	429	26	100	8	100	87
Farmacología Clínica	9	64	5	56	1	14	0	0	0	0	15
Genética	11	79	3	33	1	14	0	0	3	38	18
Hematología	14	100	9	100	30	429	26	100	7	88	86
Inmunología	14	100	4	44	3	43	1	4	2	25	24
Medicina Nuclear	14	100	5	56	2	29	0	0	4	50	25
Medicina Preventiva	13	93	9	100	23	329	6	23	2	25	53
Microbiología	14	100	9	100	29	414	25	96	6	75	83
Neurofisiología Clínica	14	100	9	100	18	257	2	8	2	25	45
Oncología Radioterápica	12	86	4	44	0	0	0	0	1	13	17
Radiodiagnóstico	14	100	9	100	30	429	26	100	8	100	87
<b>UNIDADES Y S. ESPECIALES</b>											
Unidad Coronaria	14	100	7	78	8	114	0	0	0	0	29
Unidad Cuidados Intensivos	14	100	9	100	29	414	7	27	2	25	61
Unidad Cuidados Paliativos	7	50	4	44	4	57	1	4	1	13	17
Unidad de Desintoxicación	5	36	1	11	7	100	1	4	0	0	14
Unidad de Diálisis	14	100	9	100	22	314	11	42	0	0	56
Unidad del Dolor	13	93	5	56	8	114	3	12	2	25	31
Unidad de Hemofilia	8	57	3	33	12	171	5	19	0	0	28
Unidad de Infecciosas	12	86	5	56	10	143	0	0	2	25	29
Unidad de Urgencias	14	100	9	100	30	429	26	100	3	38	82
Cirugía Neonatológica	9	64	3	33	1	14	0	0	1	13	14
Ortopedia Infantil	13	93	5	56	3	43	2	8	1	13	24
Unidad de Quemados	4	29	1	11	1	14	0	0	0	0	6
U. Cuidados Intensivos Pediátricos	10	71	3	33	0	0	0	0	1	13	14
U. Neonatología	12	86	8	89	27	386	8	31	2	25	57
U. Planificación Familiar	13	93	4	44	23	329	20	77	1	13	61
U. Reproducción Humana	10	71	2	22	4	57	0	0	1	13	17
Banco de Huesos	5	36	2	22	2	29	0	0	0	0	9
Banco de Piel	1	7	1	11	0	0	0	0	0	0	2
Banco de Sangre	14	100	9	100	25	357	12	46	2	25	62
Banco de Semen	1	7	1	11	0	0	0	0	0	0	2

(\*) Concierto Sustitutorio.

## DISTRIBUCION DE LA CARTERA DE SERVICIOS, SEGUN GRUPO DE HOSPITALES

GRUPO	4		3		2		1		5		(*)
	Nº	%	Nº	%	Nº	%	Nº	%	Nº	%	Nº
	14		9		30		26		8		87
<b>DOCENCIA E INVESTIGACION</b>											
Docencia Medicina Pregrado	13	93	4	44	10	143	1	4	2	25	30
Docencia Enfermería Pregrado	14	100	9	100	23	329	3	12	5	63	54
Docencia Residentes	14	100	9	100	25	357	15	58	5	63	68
Unidad de Cirugía Experimental	13	93	2	22	1	14	0	0	0	0	16
Unidad de Investigación	14	100	8	89	20	286	3	12	1	13	46
<b>T. DIAGNOSTICAS Y TERAPEUTICAS</b>											
Implante Coclear	6	43	0	0	4	57	0	0	0	0	10
Radiología Intervencionista	14	100	9	100	9	129	3	12	0	0	35
Trasplante Corazón	6	43	0	0	0	0	0	0	0	0	6
Trasplante Córnea	14	100	5	56	5	71	0	0	0	0	24
Trasplante Hígado	7	50	0	0	0	0	0	0	0	0	7
Trasplante Médula ósea	14	100	2	22	0	0	0	0	1	13	17
Trasplante Páncreas	2	14	0	0	0	0	0	0	0	0	2
Trasplante Pulmón	3	21	0	0	0	0	0	0	0	0	3
Trasplante Riñón	13	93	2	22	0	0	0	0	0	0	15
Vasectomía	11	79	9	100	26	371	23	88	4	50	73
Vitrectomía	13	93	6	67	7	100	5	19	0	0	31
Inseminación Artificial	10	71	2	22	4	57	0	0	1	13	17
Fertilización In Vitro	5	36	1	11	1	14	0	0	0	0	7
Inyección Intracitoplasmática de Esperm.	1	7	1	11	1	14	0	0	0	0	3
Interrupción Voluntaria Embarazo	4	29	1	11	6	86	5	19	0	0	16
Genética Molecular	8	57	2	22	0	0	0	0	2	25	12
Densitometría Osea	8	57	1	11	0	0	0	0	1	13	10
Estudios del Sueño	11	79	6	67	11	157	1	4	2	25	31
Potenciales Evocados	14	100	9	100	18	257	1	4	3	38	45
Braquiterapia	11	79	1	11	0	0	0	0	0	0	12
Cobaltoterapia	12	86	4	44	0	0	0	0	1	13	17
Radiocirugía	3	21	0	0	0	0	0	0	0	0	3
Hemodinamia Diagnóstica	14	100	4	44	0	0	0	0	1	13	19
Hemodinamia Terapéutica	14	100	4	44	0	0	0	0	0	0	18
Diálisis Peritoneal	14	100	9	100	16	229	3	12	0	0	42

(\*) Concierto Sustitutorio.

## DISTRIBUCION DE RECURSOS HUMANOS, GESTIONADOS Y ADMINISTRADOS

HOSPITALES INSALUD	Facultativos (**)	Sanitario (no facult.)	No Sanitario	TOTAL
ARAGON	1.661	5.855	2.985	10.501
ASTURIAS (PDO.) (*)	1.636	5.370	2.889	9.895
BALEARES	749	2.624	1.219	4.592
CANTABRIA	685	2.702	1.279	4.666
CASTILLA - LA MANCHA	1.855	6.295	3.526	11.676
CASTILLA Y LEON	3.100	9.880	5.360	18.340
EXTREMADURA	1.297	4.185	2.622	8.104
MADRID (*)	7.065	24.583	13.745	45.393
MURCIA (*)	1.223	4.352	1.997	7.572
RIOJA (LA)	279	1.041	553	1.873
CEUTA	79	259	170	508
MELILLA	65	298	161	52
<b>I N S A L U D</b>	<b>19.694</b>	<b>67.444</b>	<b>36.506</b>	<b>123.644</b>

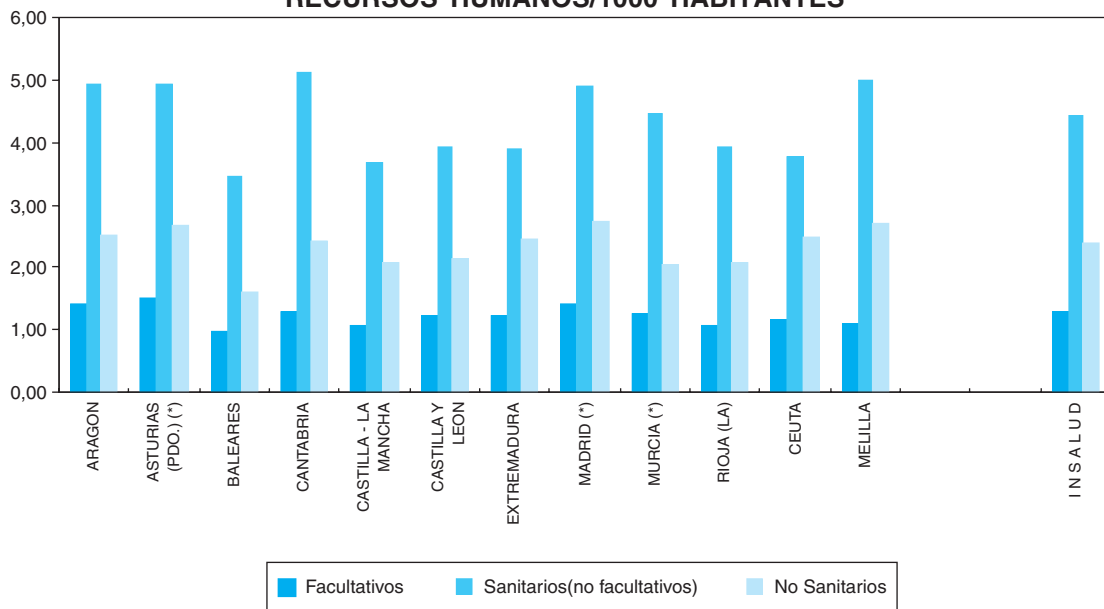
Fuente:

Elaboración propia a partir de los datos de la S.G. Gestión de Personal y de los Hospitales con concierto sustitutorio.

(\*\*) Incluidos especialistas de cupo, no incluidos médicos residentes.

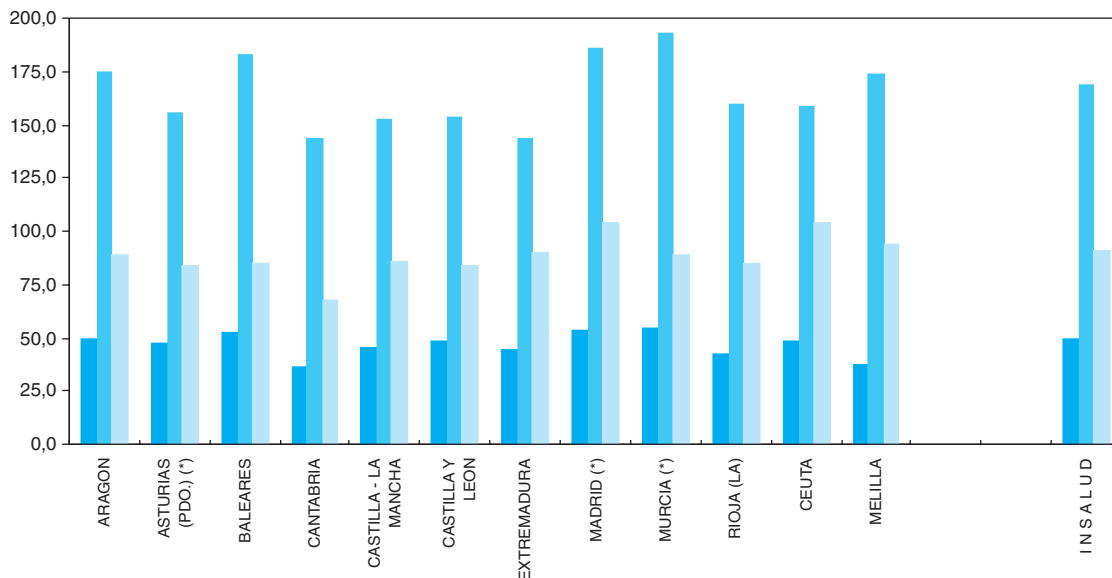
**RECURSOS HUMANOS**

**RECURSOS HUMANOS/1000 HABITANTES**



PROVINCIAS	R. HUMANOS/1000 HABITANTES			R. HUMANOS/100 CAMAS		
	Facultativos	Sanitarios (no facult.)	No Sanit.	Facultativos	Sanitarios (no facult.)	No Sanit.
ARAGON	1,4	4,9	2,5	49,6	175,0	89,2
ASTURIAS (PDO.) (*)	1,5	4,9	2,7	47,4	155,6	83,7
BALEARES	1,0	3,5	1,6	52,3	183,2	85,1
CANTABRIA	1,3	5,1	2,4	36,5	143,9	68,1
CASTILLA-LA MANCHA	1,1	3,7	2,1	45,0	152,6	85,5
CASTILLA Y LEON	1,2	3,9	2,1	48,2	153,7	83,4
EXTREMADURA	1,2	3,9	2,4	44,5	143,5	89,9
MADRID (*)	1,4	4,9	2,7	53,3	185,5	103,7
MURCIA (*)	1,3	4,5	2,1	54,2	192,8	88,5
RIOJA (LA)	1,1	3,9	2,1	42,7	159,4	84,7
CEUTA	1,1	3,8	2,5	48,5	158,9	104,3
MELILLA	1,1	5,0	2,7	37,8	173,3	93,6
<b>INSALUD</b>	<b>1,3</b>	<b>4,4</b>	<b>2,4</b>	<b>49,1</b>	<b>168,3</b>	<b>91,1</b>

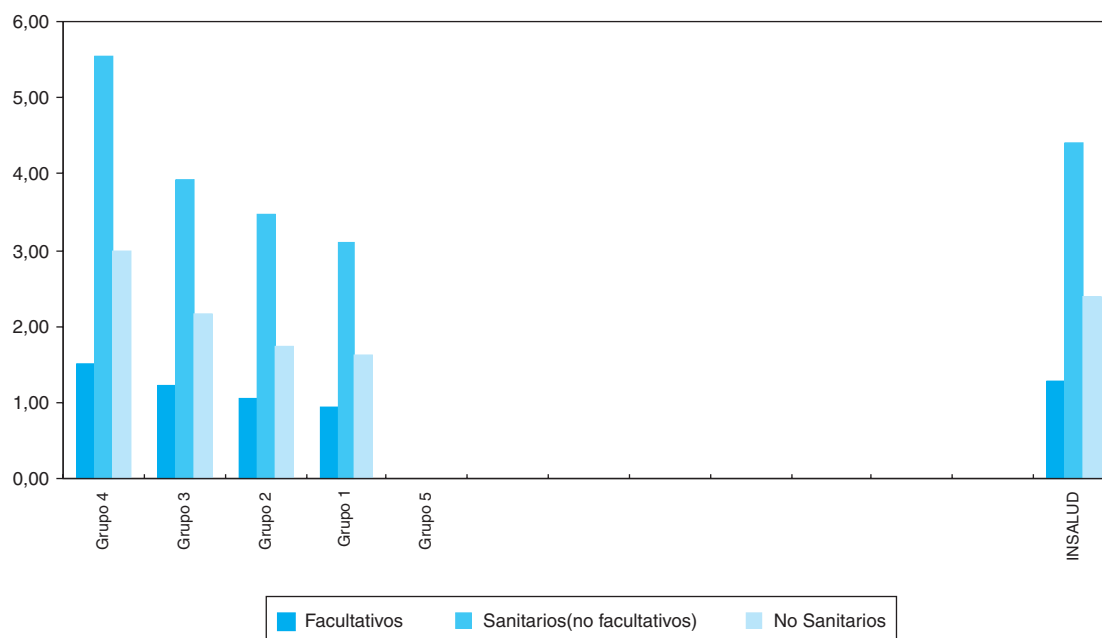
**RECURSOS HUMANOS/100 CAMAS**



(\*) Incluidos Conciertos Sustitutorios.

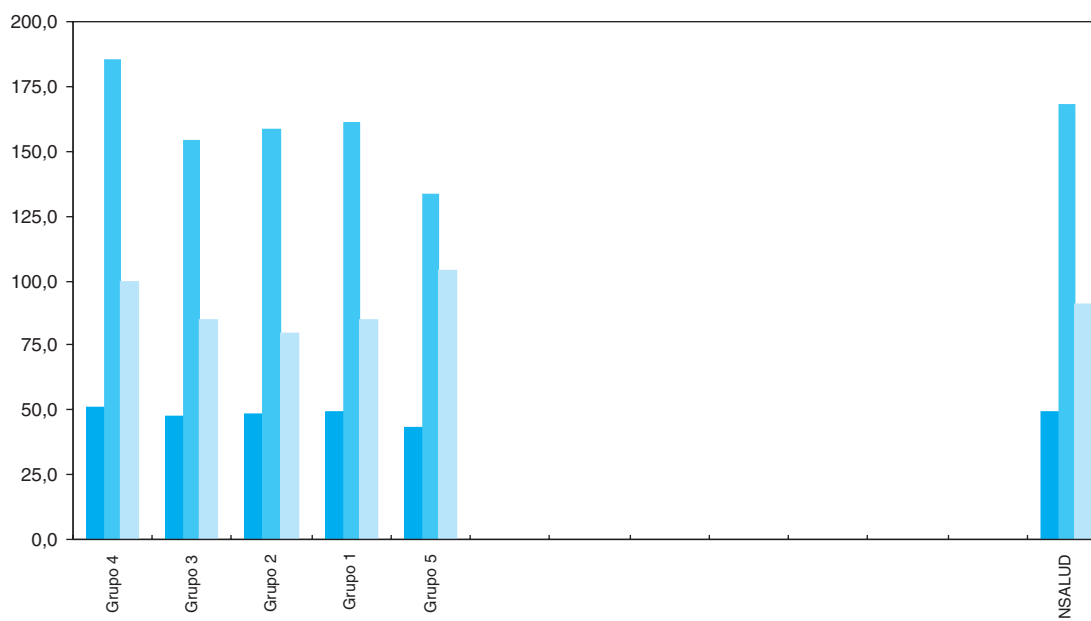


### RECURSOS HUMANOS/1000 HABITANTES (Grupo de Hospitales)



PROVINCIAS	R. HUMANOS/1000 HABITANTES			R. HUMANOS/100 CAMAS		
	Facultativos	Sanitarios (no facult.)	No Sanit.	Facultativos	Sanitarios (no facult.)	No Sanit.
Grupo 4	1,5	5,5	3,0	50,7	185,3	99,5
Grupo 3	1,2	3,9	2,2	47,7	154,3	84,6
Grupo 2	1,1	3,5	1,7	48,5	158,3	79,5
Grupo 1	1,0	3,1	1,6	49,6	161,0	84,8
Grupo 5	43,0	133,4	103,8			
<b>INSALUD</b>	<b>1,3</b>	<b>4,4</b>	<b>2,4</b>	<b>49,1</b>	<b>168,3</b>	<b>91,1</b>

### RECURSOS HUMANOS/100 CAMAS (Grupo de Hospitales)



RECURSOS HUMANOS

## DISTRIBUCION DE FACULTATIVOS POR ESPECIALIDAD

	ARAGON	ASTURIAS (PDO.) (*)	BALEARES	CANTABRIA	CASTILLA-LA MANCHA	CASTILLA Y LEON	EXTREMADURA	MADRID (*)
Alergología	6	1	0	6	16	24	12	63
Cardiología	46	47	25	20	63	94	37	249
Dermatología	25	23	13	11	30	57	18	111
Digestivo	45	34	22	18	59	75	26	207
Endocrinología y Nutrición	22	22	11	8	23	42	14	136
Geriatría	7	0	1	0	15	8	4	32
Hematología y Hemoterapia	42	43	14	17	43	85	28	154
Medicina Interna	68	65	29	32	103	163	84	336
Nefrología	27	24	12	9	30	55	13	102
Neumología	34	51	11	13	36	52	19	139
Neurología	31	31	13	11	32	52	19	129
Oncología	11	12	8	4	18	18	9	59
Psiquiatría	38	20	21	18	30	75	23	177
Rehabilitación	30	36	11	8	50	52	18	121
Reumatología	16	6	2	8	18	23	11	80
Anestesiología y Reanimación	110	111	47	56	112	198	79	567
Angiología y C. Vascolar	19	16	5	0	12	27	6	49
C. Cardiovascular	6	5	0	8	0	9	6	64
C. General y Digestiva	106	106	52	42	129	203	83	378
C. Maxilofacial	7	7	4	5	1	10	4	58
C. Pediátrica	13	9	8	2	3	9	10	65
C. Plástica y Reparadora	8	10	3	0	3	22	4	53
C. Torácica	6	5	1	4	1	8	0	34
Neurocirugía	15	13	6	7	6	28	8	75
Oftalmología	82	78	39	27	87	155	64	291
Otorrinolaringología	54	57	22	23	66	121	53	221
Traumatología y C. Ortopédica	97	108	49	48	112	207	77	401
Urología	56	57	21	16	65	102	40	176
Pediatría	70	69	41	28	78	142	68	375
Ginecología y Obstetricia	121	121	66	45	131	206	94	480
Medicina Intensiva	51	43	24	26	51	81	30	133
Radiodiagnostico	109	88	41	37	93	172	75	402
Farmacia Hospitalaria	20	27	10	10	34	46	22	89
Farmacología Clínica	2	0	1	4	5	2	0	12
Análisis Clínicos	45	47	31	22	88	116	54	237
Anatomía Patológica	32	35	16	15	39	65	25	120
Bioquímica Clínica	39	23	0	2	7	8	4	67
Inmunología	1	5	4	2	1	3	4	32
Microbiología y Parasitología	33	27	9	9	24	38	16	101
Medicina Nuclear	7	6	3	4	3	13	5	51
M. Preventiva y Salud Pública	15	10	1	7	10	23	4	43
Neurofisiología Clínica	13	11	0	5	13	23	6	47
Oncología Radioterápica	13	10	4	6	0	18	4	48
Otros Facultativos (**)	63	117	48	42	115	170	117	301
<b>TOTAL FACULTATIVOS</b>	<b>1661</b>	<b>1636</b>	<b>749</b>	<b>685</b>	<b>1855</b>	<b>3100</b>	<b>1297</b>	<b>7065</b>

(\*) Incluidos Conciertos Sustitutorios.

(\*\*) Especialistas no especificados.

FACULTATIVOS POR ESPECIALIDAD

## DISTRIBUCION DE FACULTATIVOS POR ESPECIALIDAD

	MURCIA (*)	RIOJA (LA)	CEUTA	MELILLA	TOTAL INSALUD
Alergología	12	3	0	0	143
Cardiología	41	9	1	2	634
Dermatología	18	4	2	1	313
Digestivo	38	9	1	1	535
Endocrinología y Nutrición	16	4	0	1	299
Geriatría	2	0	0	0	69
Hematología y Hemoterapia	22	6	1	3	458
Medicina Interna	60	14	5	4	963
Nefrología	17	4	1	1	295
Neumología	13	9	2	1	380
Neurología	18	6	1	0	343
Oncología	7	4	0	0	150
Psiquiatría	18	6	1	2	429
Rehabilitación	21	5	0	1	353
Reumatología	12	4	1	0	181
Anestesiología y Reanimación	89	20	3	4	1396
Angiología y C. Vascular	0	0	0	0	134
C. Cardiovascular	8	0	0	0	106
C. General y Digestiva	89	19	4	4	1215
C. Maxilofacial	7	0	0	0	103
C. Pediátrica	10	0	0	0	129
C. Plástica y Reparadora	7	0	0	0	110
C. Torácica	2	0	0	0	61
Neurocirugía	9	0	0	1	168
Oftalmología	65	14	4	3	909
Otorrinolaringología	48	10	3	2	680
Traumatología y C. Ortopédica	82	16	3	3	1203
Urología	33	9	2	1	578
Pediatría	63	9	1	4	948
Ginecología y Obstetricia	95	22	7	5	1393
Medicina Intensiva	35	6	4	2	486
Radiodiagnostico	62	19	5	2	1105
Farmacia Hospitalaria	18	5	2	2	285
Farmacología Clínica	0	0	0	0	26
Análisis Clínicos	38	12	4	3	697
Anatomía Patológica	23	5	2	2	379
Bioquímica Clínica	3	0	0	0	153
Inmunología	6	0	0	0	58
Microbiología y Parasitología	14	3	0	1	275
Medicina Nuclear	5	0	0	0	97
M. Preventiva y Salud Pública	2	2	1	0	118
Neurofisiología Clínica	8	2	0	0	128
Oncología Radioterápica	5	0	0	0	108
Otros Facultativos (**)	82	19	18	9	1101
<b>TOTAL FACULTATIVOS</b>	<b>1223</b>	<b>279</b>	<b>79</b>	<b>65</b>	<b>19694</b>

(\*) Incluidos Conciertos Sustitutorios.

(\*\*) Especialistas no especificados.

FACULTATIVOS POR ESPECIALIDAD

## ESPECIALISTAS POR 100.000 HABITANTES

	ARAGON	ASTURIAS (PDO.) (*)	BALEARES	CANTABRIA	CASTILLA-LA MANCHA	CASTILLA Y LEON	EXTREMADURA	MADRID (*)
Alergología	0,5	0,1	0,0	1,1	0,9	1,0	1,1	1,3
Cardiología	3,9	4,3	3,3	3,8	3,7	3,7	3,5	5,0
Dermatología	2,1	2,1	1,7	2,1	1,8	2,3	1,7	2,2
Digestivo	3,8	3,1	2,9	3,4	3,4	3,0	2,4	4,1
Endocrinología y Nutrición	1,9	2,0	1,4	1,5	1,3	1,7	1,3	2,7
Geriatría	0,6	0,0	0,1	0,0	0,9	0,3	0,4	0,6
Hematología y Hemoterapia	3,5	4,0	1,8	3,2	2,5	3,4	2,6	3,1
Medicina Interna	5,7	6,0	3,8	6,1	6,0	6,5	7,8	6,7
Nefrología	2,3	2,2	1,6	1,7	1,8	2,2	1,2	2,0
Neumología	2,9	4,7	1,4	2,5	2,1	2,1	1,8	2,8
Neurología	2,6	2,8	1,7	2,1	1,9	2,1	1,8	2,6
Oncología	0,9	1,1	1,1	0,8	1,1	0,7	0,8	1,2
Psiquiatría	3,2	1,8	2,8	3,4	1,8	3,0	2,1	3,5
Rehabilitación	2,5	3,3	1,4	1,5	2,9	2,1	1,7	2,4
Reumatología	1,3	0,6	0,3	1,5	1,1	0,9	1,0	1,6
Anestesiología y Reanimación	9,3	10,2	6,2	10,6	6,5	7,9	7,4	11,3
Angiología y C. Vascular	1,6	1,5	0,7	0,0	0,7	1,1	0,6	1,0
C. Cardiovascular	0,5	0,5	0,0	1,5	0,0	0,4	0,6	1,3
C. General y Digestiva	8,9	9,7	6,8	8,0	7,5	8,1	7,8	7,5
C. Maxilofacial	0,6	0,6	0,5	0,9	0,1	0,4	0,4	1,2
C. Pediátrica	1,1	0,8	1,1	0,4	0,2	0,4	0,9	1,3
C. Plástica y Reparadora	0,7	0,9	0,4	0,0	0,2	0,9	0,4	1,1
C. Torácica	0,5	0,5	0,1	0,8	0,1	0,3	0,0	0,7
Neurocirugía	1,3	1,2	0,8	1,3	0,4	1,1	0,7	1,5
Oftalmología	6,9	7,2	5,1	5,1	5,1	6,2	6,0	5,8
Otorrinolaringología	4,5	5,2	2,9	4,4	3,9	4,8	5,0	4,4
Traumatología y C. Ortopédica	8,2	9,9	6,4	9,1	6,5	8,3	7,2	8,0
Urología	4,7	5,2	2,8	3,0	3,8	4,1	3,7	3,5
Pediatría	5,9	6,3	5,4	5,3	4,6	5,7	6,4	7,5
Ginecología y Obstetricia	10,2	11,1	8,7	8,5	7,6	8,2	8,8	9,6
Medicina Intensiva	4,3	4,0	3,2	4,9	3,0	3,2	2,8	2,6
Radiodiagnostico	9,2	8,1	5,4	7,0	5,4	6,9	7,0	8,0
Farmacia Hospitalaria	1,7	2,5	1,3	1,9	2,0	1,8	2,1	1,8
Farmacología Clínica	0,2	0,0	0,1	0,8	0,3	0,1	0,0	0,2
Análisis Clínicos	3,8	4,3	4,1	4,2	5,1	4,6	5,0	4,7
Anatomía Patológica	2,7	3,2	2,1	2,8	2,3	2,6	2,3	2,4
Bioquímica Clínica	3,3	2,1	0,0	0,4	0,4	0,3	0,4	1,3
Inmunología	0,1	0,5	0,5	0,4	0,1	0,1	0,4	0,6
Microbiología y Parasitología	2,8	2,5	1,2	1,7	1,4	1,5	1,5	2,0
Medicina Nuclear	0,6	0,6	0,4	0,8	0,2	0,5	0,5	1,0
M. Preventiva y Salud Pública	1,3	0,9	0,1	1,3	0,6	0,9	0,4	0,9
Neurofisiología Clínica	1,1	1,0	0,0	0,9	0,8	0,9	0,6	0,9
Oncología Radioterápica	1,1	0,9	0,5	1,1	0,0	0,7	0,4	1,0
Otros Facultativos (**)	5,3	10,8	6,3	8,0	6,7	6,8	10,9	6,0
<b>TOTAL FACULTATIVOS</b>	<b>139,9</b>	<b>150,4</b>	<b>98,5</b>	<b>129,9</b>	<b>108,3</b>	<b>123,6</b>	<b>121,2</b>	<b>140,7</b>

(\*) Incluidos Conciertos Sustitutorios.

(\*\*) Especialistas no especificados.

FACULTATIVOS POR ESPECIALIDAD

## ESPECIALISTAS POR 100.000 HABITANTES

	MURCIA (*)	RIOJA (LA)	CEUTA	MELILLA	TOTAL INSALUD
Alergología	1,2	1,1	0,0	0,0	0,9
Cardiología	4,2	3,4	1,5	3,4	4,2
Dermatología	1,8	1,5	2,9	1,7	2,1
Digestivo	3,9	3,4	1,5	1,7	3,5
Endocrinología y Nutrición	1,6	1,5	0,0	1,7	2,0
Geriatría	0,2	0,0	0,0	0,0	0,5
Hematología y Hemoterapia	2,3	2,3	1,5	5,0	3,0
Medicina Interna	6,2	5,3	7,3	6,7	6,3
Nefrología	1,7	1,5	1,5	1,7	1,9
Neumología	1,3	3,4	2,9	1,7	2,5
Neurología	1,8	2,3	1,5	0,0	2,3
Oncología	0,7	1,5	0,0	0,0	1,0
Psiquiatría	1,8	2,3	1,5	3,4	2,8
Rehabilitación	2,2	1,9	0,0	1,7	2,3
Reumatología	1,2	1,5	1,5	0,0	1,2
Anestesiología y Reanimación	9,1	7,5	4,4	6,7	9,2
Angiología y C. Vascular	0,0	0,0	0,0	0,0	0,9
C. Cardiovascular	0,8	0,0	0,0	0,0	0,7
C. General y Digestiva	9,1	7,2	5,8	6,7	8,0
C. Maxilofacial	0,7	0,0	0,0	0,0	0,7
C. Pediátrica	1,0	0,0	0,0	0,0	0,8
C. Plástica y Reparadora	0,7	0,0	0,0	0,0	0,7
C. Torácica	0,2	0,0	0,0	0,0	0,4
Neurocirugía	0,9	0,0	0,0	1,7	1,1
Oftalmología	6,7	5,3	5,8	5,0	6,0
Otorrinolaringología	4,9	3,8	4,4	3,4	4,5
Traumatología y C. Ortopédica	8,4	6,0	4,4	5,0	7,9
Urología	3,4	3,4	2,9	1,7	3,8
Pediatría	6,5	3,4	1,5	6,7	6,2
Ginecología y Obstetricia	9,8	8,3	10,2	8,4	9,1
Medicina Intensiva	3,6	2,3	5,8	3,4	3,2
Radiodiagnostico	6,4	7,2	7,3	3,4	7,2
Farmacia Hospitalaria	1,8	1,9	2,9	3,4	1,9
Farmacología Clínica	0,0	0,0	0,0	0,0	0,2
Análisis Clínicos	3,9	4,5	5,8	5,0	4,6
Anatomía Patológica	2,4	1,9	2,9	3,4	2,5
Bioquímica Clínica	0,3	0,0	0,0	0,0	1,0
Inmunología	0,6	0,0	0,0	0,0	0,4
Microbiología y Parasitología	1,4	1,1	0,0	1,7	1,8
Medicina Nuclear	0,5	0,0	0,0	0,0	0,6
M. Preventiva y Salud Pública	0,2	0,8	1,5	0,0	0,8
Neurofisiología Clínica	0,8	0,8	0,0	0,0	0,8
Oncología Radioterápica	0,5	0,0	0,0	0,0	0,7
Otros Facultativos (**)	8,4	7,2	26,2	15,1	7,2
<b>TOTAL FACULTATIVOS</b>	<b>125,7</b>	<b>105,3</b>	<b>114,8</b>	<b>109,1</b>	<b>129,2</b>

(\*) Incluidos Conciertos Sustitutorios.

(\*\*) Especialistas no especificados.

FACULTATIVOS POR ESPECIALIDAD

## ESPECIALISTAS POR 100 CAMAS

	ARAGON	ASTURIAS (PDO.) (*)	BALEARES	CANTABRIA	CASTILLA-LA MANCHA	CASTILLA Y LEON	EXTREMADURA	MADRID (*)
Alergología	0,2	0,0	0,0	0,3	0,4	0,4	0,4	0,5
Cardiología	1,4	1,4	1,7	1,1	1,5	1,5	1,3	1,9
Dermatología	0,7	0,7	0,9	0,6	0,7	0,9	0,6	0,8
Digestivo	1,3	1,0	1,5	1,0	1,4	1,2	0,9	1,6
Endocrinología y Nutrición	0,7	0,6	0,8	0,4	0,6	0,7	0,5	1,0
Geriatría	0,2	0,0	0,1	0,0	0,4	0,1	0,1	0,2
Hematología y Hemoterapia	1,3	1,2	1,0	0,9	1,0	1,3	1,0	1,2
Medicina Interna	2,0	1,9	2,0	1,7	2,5	2,5	2,9	2,5
Nefrología	0,8	0,7	0,8	0,5	0,7	0,9	0,4	0,8
Neumología	1,0	1,5	0,8	0,7	0,9	0,8	0,7	1,0
Neurología	0,9	0,9	0,9	0,6	0,8	0,8	0,7	1,0
Oncología	0,3	0,3	0,6	0,2	0,4	0,3	0,3	0,4
Psiquiatría	1,1	0,6	1,5	1,0	0,7	1,2	0,8	1,3
Rehabilitación	0,9	1,0	0,8	0,4	1,2	0,8	0,6	0,9
Reumatología	0,5	0,2	0,1	0,4	0,4	0,4	0,4	0,6
Anestesiología y Reanimación	3,3	3,2	3,3	3,0	2,7	3,1	2,7	4,3
Angiología y C. Vascular	0,6	0,5	0,3	0,0	0,3	0,4	0,2	0,4
C. Cardiovascular	0,2	0,1	0,0	0,4	0,0	0,1	0,2	0,5
C. General y Digestiva	3,2	3,1	3,6	2,2	3,1	3,2	2,8	2,9
C. Maxilofacial	0,2	0,2	0,3	0,3	0,0	0,2	0,1	0,4
C. Pediátrica	0,4	0,3	0,6	0,1	0,1	0,1	0,3	0,5
C. Plástica y Reparadora	0,2	0,3	0,2	0,0	0,1	0,3	0,1	0,4
C. Torácica	0,2	0,1	0,1	0,2	0,0	0,1	0,0	0,3
Neurocirugía	0,4	0,4	0,4	0,4	0,1	0,4	0,3	0,6
Oftalmología	2,5	2,3	2,7	1,4	2,1	2,4	2,2	2,2
Otorrinolaringología	1,6	1,7	1,5	1,2	1,6	1,9	1,8	1,7
Traumatología y C. Ortopédica	2,9	3,1	3,4	2,6	2,7	3,2	2,6	3,0
Urología	1,7	1,7	1,5	0,9	1,6	1,6	1,4	1,3
Pediatría	2,1	2,0	2,9	1,5	1,9	2,2	2,3	2,8
Ginecología y Obstetricia	3,6	3,5	4,6	2,4	3,2	3,2	3,2	3,6
Medicina Intensiva	1,5	1,2	1,7	1,4	1,2	1,3	1,0	1,0
Radiodiagnostico	3,3	2,5	2,9	2,0	2,3	2,7	2,6	3,0
Farmacia Hospitalaria	0,6	0,8	0,7	0,5	0,8	0,7	0,8	0,7
Farmacología Clínica	0,1	0,0	0,1	0,2	0,1	0,0	0,0	0,1
Análisis Clínicos	1,3	1,4	2,2	1,2	2,1	1,8	1,9	1,8
Anatomía Patológica	1,0	1,0	1,1	0,8	0,9	1,0	0,9	0,9
Bioquímica Clínica	1,2	0,7	0,0	0,1	0,2	0,1	0,1	0,5
Inmunología	0,0	0,1	0,3	0,1	0,0	0,0	0,1	0,2
Microbiología y Parasitología	1,0	0,8	0,6	0,5	0,6	0,6	0,5	0,8
Medicina Nuclear	0,2	0,2	0,2	0,2	0,1	0,2	0,2	0,4
M. Preventiva y Salud Pública	0,4	0,3	0,1	0,4	0,2	0,4	0,1	0,3
Neurofisiología Clínica	0,4	0,3	0,0	0,3	0,3	0,4	0,2	0,4
Oncología Radioterápica	0,4	0,3	0,3	0,3	0,0	0,3	0,1	0,4
Otros Facultativos (**)	1,9	3,4	3,4	2,2	2,8	2,6	4,0	2,3
<b>TOTAL FACULTATIVOS</b>	<b>49,6</b>	<b>47,4</b>	<b>52,3</b>	<b>36,5</b>	<b>45,0</b>	<b>48,2</b>	<b>44,5</b>	<b>53,3</b>

(\*) Incluidos Concursos Sustitutorios.

(\*\*) Especialistas no especificados.

FACULTATIVOS POR ESPECIALIDAD

## ESPECIALISTAS POR 100 CAMAS

	MURCIA (*)	RIOJA (LA)	CEUTA	MELILLA	TOTAL INSALUD
Alergología	0,5	0,5	0,0	0,0	0,4
Cardiología	1,8	1,4	0,6	1,2	1,6
Dermatología	0,8	0,6	1,2	0,6	0,8
Digestivo	1,7	1,4	0,6	0,6	1,3
Endocrinología y Nutrición	0,7	0,6	0,0	0,6	0,7
Geriatría	0,1	0,0	0,0	0,0	0,2
Hematología y Hemoterapia	1,0	0,9	0,6	1,7	1,1
Medicina Interna	2,7	2,1	3,1	2,3	2,4
Nefrología	0,8	0,6	0,6	0,6	0,7
Neumología	0,6	1,4	1,2	0,6	0,9
Neurología	0,8	0,9	0,6	0,0	0,9
Oncología	0,3	0,6	0,0	0,0	0,4
Psiquiatría	0,8	0,9	0,6	1,2	1,1
Rehabilitación	0,9	0,8	0,0	0,6	0,9
Reumatología	0,5	0,6	0,6	0,0	0,5
Anestesiología y Reanimación	3,9	3,1	1,8	2,3	3,5
Angiología y C. Vascular	0,0	0,0	0,0	0,0	0,3
C. Cardiovascular	0,4	0,0	0,0	0,0	0,3
C. General y Digestiva	3,9	2,9	2,5	2,3	3,0
C. Maxilofacial	0,3	0,0	0,0	0,0	0,3
C. Pediátrica	0,4	0,0	0,0	0,0	0,3
C. Plástica y Reparadora	0,3	0,0	0,0	0,0	0,3
C. Torácica	0,1	0,0	0,0	0,0	0,2
Neurocirugía	0,4	0,0	0,0	0,6	0,4
Oftalmología	2,9	2,1	2,5	1,7	2,3
Otorrinolaringología	2,1	1,5	1,8	1,2	1,7
Traumatología y C. Ortopédica	3,6	2,5	1,8	1,7	3,0
Urología	1,5	1,4	1,2	0,6	1,4
Pediatría	2,8	1,4	0,6	2,3	2,4
Ginecología y Obstetricia	4,2	3,4	4,3	2,9	3,5
Medicina Intensiva	1,6	0,9	2,5	1,2	1,2
Radiodiagnostico	2,7	2,9	3,1	1,2	2,8
Farmacia Hospitalaria	0,8	0,8	1,2	1,2	0,7
Farmacología Clínica	0,0	0,0	0,0	0,0	0,1
Análisis Clínicos	1,7	1,8	2,5	1,7	1,7
Anatomía Patológica	1,0	0,8	1,2	1,2	0,9
Bioquímica Clínica	0,1	0,0	0,0	0,0	0,4
Inmunología	0,3	0,0	0,0	0,0	0,1
Microbiología y Parasitología	0,6	0,5	0,0	0,6	0,7
Medicina Nuclear	0,2	0,0	0,0	0,0	0,2
M. Preventiva y Salud Pública	0,1	0,3	0,6	0,0	0,3
Neurofisiología Clínica	0,4	0,3	0,0	0,0	0,3
Oncología Radioterápica	0,2	0,0	0,0	0,0	0,3
Otros Facultativos (**)	3,6	2,9	11,0	5,2	2,7
<b>TOTAL FACULTATIVOS</b>	<b>54,2</b>	<b>42,7</b>	<b>48,5</b>	<b>37,8</b>	<b>49,1</b>

(\*) Incluidos Conciertos Sustitutorios.

(\*\*) Especialistas no especificados.

FACULTATIVOS POR ESPECIALIDAD

## ESPECIALISTAS SEGUN GRUPO DE HOSPITALES

GRUPO	4	3	2	1	5	(*)
NUMERO DE HOSPITALES	14	9	30	26	8	87
Alergología	62	28	44	1	8	143
Cardiología	304	113	165	39	13	634
Dermatología	132	56	92	22	11	313
Digestivo	231	97	148	37	22	535
Endocrinología y Nutrición	144	50	80	11	14	299
Geriatría	14	18	16	1	20	69
Hematología y Hemoterapia	201	76	137	40	4	458
Medicina Interna	343	139	307	134	40	963
Nefrología	140	53	80	20	2	295
Neumología	162	68	107	27	16	380
Neurología	149	57	110	15	12	343
Oncología	90	27	29	3	1	150
Psiquiatría	205	64	115	27	18	429
Rehabilitación	147	55	102	31	18	353
Reumatología	84	30	58	7	2	181
Anestesiología y Reanimación	674	205	345	125	47	1396
Angiología y C. Vascular	78	42	10	0	4	134
C. Cardiovascular	82	17	0	0	7	106
C. General y Digestiva	475	194	372	147	27	1215
C. Maxilofacial	84	17	2	0	0	103
C. Pediátrica	102	13	4	0	10	129
C. Plástica y Reparadora	72	25	5	0	8	110
C. Torácica	49	12	0	0	0	61
Neurocirugía	115	46	0	1	6	168
Oftalmología	360	145	279	95	30	909
Otorrinolaringología	265	117	219	59	20	680
Traumatología y C. Ortopédica	455	188	381	135	44	1203
Urología	213	100	192	56	17	578
Pediatría	435	119	232	95	67	948
Ginecología y Obstetricia	568	186	410	159	70	1393
Medicina Intensiva	222	78	163	18	5	486
Radiodiagnostico	464	182	316	100	43	1105
Farmacia Hospitalaria	102	43	96	30	14	285
Farmacología Clínica	17	8	1	0	0	26
Análisis Clínicos	251	115	211	71	49	697
Anatomía Patológica	156	64	113	37	9	379
Bioquímica Clínica	110	6	26	7	4	153
Inmunología	44	9	2	0	3	58
Microbiología y Parasitología	131	39	74	21	10	275
Medicina Nuclear	72	16	5	0	4	97
M. Preventiva y Salud Pública	65	20	26	4	3	118
Neurofisiología Clínica	65	26	29	1	7	128
Oncología Radioterápica	84	22	2	0	0	108
Otros Facultativos (**)	391	144	366	171	29	1101
<b>TOTAL FACULTATIVOS</b>	<b>8609</b>	<b>3129</b>	<b>5471</b>	<b>1747</b>	<b>738</b>	<b>19694</b>

(\*) Incluidos Concursos Sustitutorios.

(\*\*) Especialistas no especificados.

FACULTATIVOS POR ESPECIALIDAD



## ESPECIALISTAS POR 100.000 HABITANTES SEGUN GRUPO DE HOSPITALES

GRUPO	4	3	2	1	5	(*)
NUMERO DE HOSPITALES	14	9	30	26	8	87
Alergología	1,1	1,1	0,9	0,1		0,9
Cardiología	5,4	4,4	3,2	2,1		4,2
Dermatología	2,3	2,2	1,8	1,2		2,1
Digestivo	4,1	3,8	2,9	2,0		3,5
Endocrinología y Nutrición	2,5	1,9	1,6	0,6		2,0
Geriatría	0,2	0,7	0,3	0,1		0,5
Hematología y Hemoterapia	3,5	2,9	2,7	2,2		3,0
Medicina Interna	6,0	5,4	6,0	7,3		6,3
Nefrología	2,5	2,1	1,6	1,1		1,9
Neumología	2,9	2,6	2,1	1,5		2,5
Neurología	2,6	2,2	2,1	0,8		2,3
Oncología	1,6	1,0	0,6	0,2		1,0
Psiquiatría	3,6	2,5	2,2	1,5		2,8
Rehabilitación	2,6	2,1	2,0	1,7		2,3
Reumatología	1,5	1,2	1,1	0,4		1,2
Anestesiología y Reanimación	11,9	7,9	6,7	6,8		9,2
Angiología y C. Vascolar	1,4	1,6	0,2	0,0		0,9
C. Cardiovascular	1,4	0,7	0,0	0,0		0,7
C. General y Digestiva	8,4	7,5	7,2	8,0		8,0
C. Maxilofacial	1,5	0,7	0,0	0,0		0,7
C. Pediátrica	1,8	0,5	0,1	0,0		0,8
C. Plastica y Reparadora	1,3	1,0	0,1	0,0		0,7
C. Torácica	0,9	0,5	0,0	0,0		0,4
Neurocirugía	2,0	1,8	0,0	0,1		1,1
Oftalmología	6,3	5,6	5,4	5,2		6,0
Otorrinolaringología	4,7	4,5	4,3	3,2		4,5
Traumatología y C. Ortopédica	8,0	7,3	7,4	7,4		7,9
Urología	3,7	3,9	3,7	3,1		3,8
Pediatría	7,7	4,6	4,5	5,2		6,2
Ginecología y Obstetricia	10,0	7,2	8,0	8,7		9,1
Medicina Intensiva	3,9	3,0	3,2	1,0		3,2
Radiodiagnostico	8,2	7,1	6,1	5,4		7,2
Farmacia Hospitalaria	1,8	1,7	1,9	1,6		1,9
Farmacología Clínica	0,3	0,3	0,0	0,0		0,2
Análisis Clínicos	4,4	4,5	4,1	3,9		4,6
Anatomía Patológica	2,7	2,5	2,2	2,0		2,5
Bioquímica Clínica	1,9	0,2	0,5	0,4		1,0
Inmunología	0,8	0,3	0,0	0,0		0,4
Microbiología y Parasitología	2,3	1,5	1,4	1,1		1,8
Medicina Nuclear	1,3	0,6	0,1	0,0		0,6
M. Preventiva y Salud Pública	1,1	0,8	0,5	0,2		0,8
Neurofisiología Clínica	1,1	1,0	0,6	0,1		0,8
Oncología Radioterápica	1,5	0,9	0,0	0,0		0,7
Otros Facultativos (**)	6,9	5,6	7,1	9,3		7,2
<b>TOTAL FACULTATIVOS</b>	<b>151,5</b>	<b>121,2</b>	<b>106,3</b>	<b>95,2</b>		<b>129,2</b>

(\*) Incluidos Concierdos Sustitutorios.

(\*\*) Especialistas no especificados.

FACULTATIVOS POR SERVICIO

## ESPECIALISTAS POR 100 CAMAS SEGUN GRUPO DE HOSPITALES

GRUPO	4	3	2	1	5	(*)
NUMERO DE HOSPITALES	14	9	30	26	8	87
Alergología	0,4	0,4	0,4	0,0	0,5	0,4
Cardiología	1,8	1,7	1,5	1,1	0,8	1,6
Dermatología	0,8	0,9	0,8	0,6	0,6	0,8
Digestivo	1,4	1,5	1,3	1,1	1,3	1,3
Endocrinología y Nutrición	0,8	0,8	0,7	0,3	0,8	0,7
Geriatría	0,1	0,3	0,1	0,0	1,2	0,2
Hematología y Hemoterapia	1,2	1,2	1,2	1,1	0,2	1,1
Medicina Interna	2,0	2,1	2,7	3,8	2,3	2,4
Nefrología	0,8	0,8	0,7	0,6	0,1	0,7
Neumología	1,0	1,0	0,9	0,8	0,9	0,9
Neurología	0,9	0,9	1,0	0,4	0,7	0,9
Oncología	0,5	0,4	0,3	0,1	0,1	0,4
Psiquiatría	1,2	1,0	1,0	0,8	1,0	1,1
Rehabilitación	0,9	0,8	0,9	0,9	1,0	0,9
Reumatología	0,5	0,5	0,5	0,2	0,1	0,5
Anestesiología y Reanimación	4,0	3,1	3,1	3,6	2,7	3,5
Angiología y C. Vascular	0,5	0,6	0,1	0,0	0,2	0,3
C. Cardiovascular	0,5	0,3	0,0	0,0	0,4	0,3
C. General y Digestiva	2,8	3,0	3,3	4,2	1,6	3,0
C. Maxilofacial	0,5	0,3	0,0	0,0	0,0	0,3
C. Pediátrica	0,6	0,2	0,0	0,0	0,6	0,3
C. Plástica y Reparadora	0,4	0,4	0,0	0,0	0,5	0,3
C. Torácica	0,3	0,2	0,0	0,0	0,0	0,2
Neurocirugía	0,7	0,7	0,0	0,0	0,3	0,4
Oftalmología	2,1	2,2	2,5	2,7	1,7	2,3
Otorrinolaringología	1,6	1,8	1,9	1,7	1,2	1,7
Traumatología y C. Ortopédica	2,7	2,9	3,4	3,8	2,6	3,0
Urología	1,3	1,5	1,7	1,6	1,0	1,4
Pediatría	2,6	1,8	2,1	2,7	3,9	2,4
Ginecología y Obstetricia	3,3	2,8	3,6	4,5	4,1	3,5
Medicina Intensiva	1,3	1,2	1,4	0,5	0,3	1,2
Radiodiagnostico	2,7	2,8	2,8	2,8	2,5	2,8
Farmacia Hospitalaria	0,6	0,7	0,9	0,9	0,8	0,7
Farmacología Clínica	0,1	0,1	0,0	0,0	0,0	0,1
Análisis Clínicos	1,5	1,8	1,9	2,0	2,9	1,7
Anatomía Patológica	0,9	1,0	1,0	1,1	0,5	0,9
Bioquímica Clínica	0,6	0,1	0,2	0,2	0,2	0,4
Inmunología	0,3	0,1	0,0	0,0	0,2	0,1
Microbiología y Parasitología	0,8	0,6	0,7	0,6	0,6	0,7
Medicina Nuclear	0,4	0,2	0,0	0,0	0,2	0,2
M. Preventiva y Salud Pública	0,4	0,3	0,2	0,1	0,2	0,3
Neurofisiología Clínica	0,4	0,4	0,3	0,0	0,4	0,3
Oncología Radioterápica	0,5	0,3	0,0	0,0	0,0	0,3
Otros Facultativos (**)	2,3	2,2	3,2	4,9	1,7	2,7
<b>TOTAL FACULTATIVOS</b>	<b>50,7</b>	<b>47,7</b>	<b>48,5</b>	<b>49,6</b>	<b>43,0</b>	<b>49,1</b>

(\*) Incluidos Conciertos Sustitutorios.

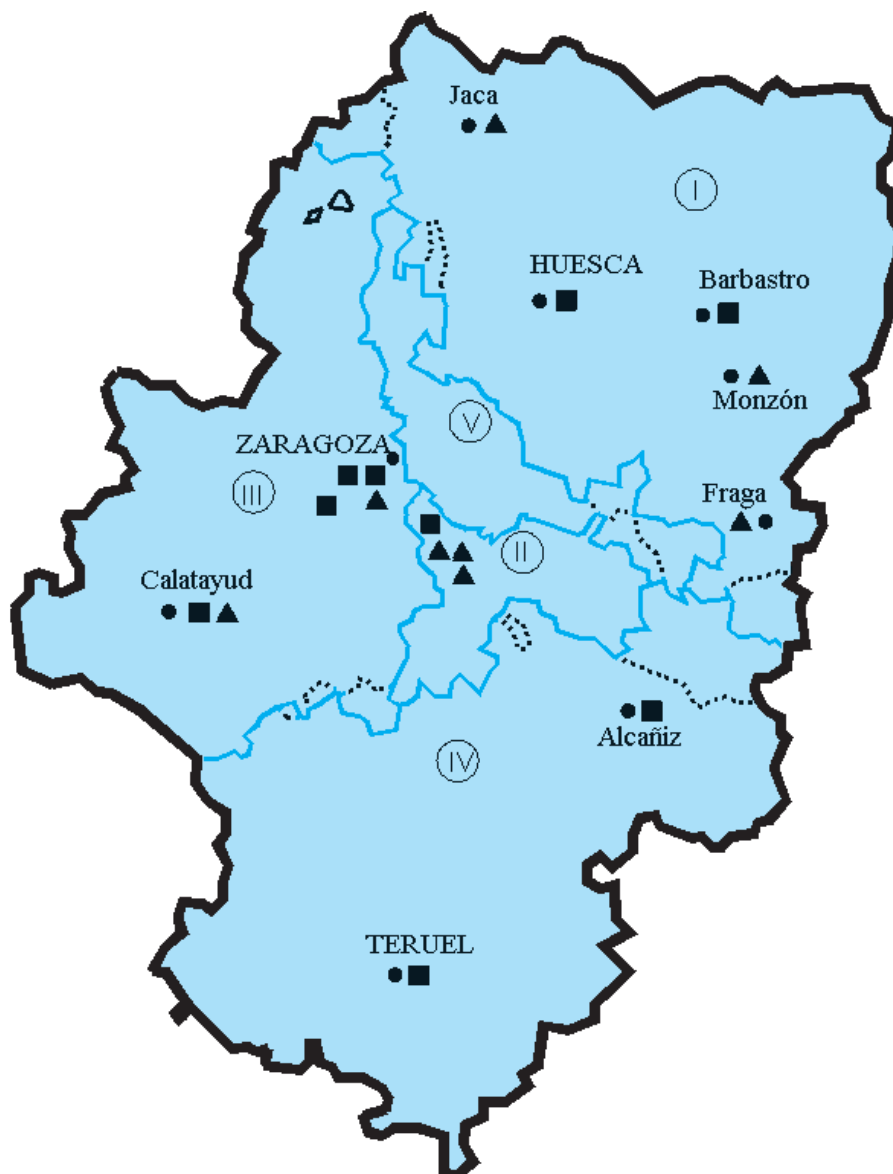
(\*\*) Especialistas no especificados.

FACULTATIVOS POR ESPECIALIDAD

**A R A G O N**



# MAPA DE ASISTENCIA ESPECIALIZADA COMUNIDAD AUTONOMA DE ARAGON



## LEYENDA:

- Límite de Comunidad Autónoma
- Límite de Area de Salud
- ..... Límite de provincia no coincidente con el Area de Salud
- Area de Salud
- ▲ Centro de Especialidades
- Hospital

DATOS SOCIODEMOGRAFICOS DE LAS COMUNIDADES AUTONOMAS

	NACIONAL	%	ARAGON	%
POBLACIÓN PADRÓN 1996 (1)	39.669.394		1.187.546	
POBLACIÓN TARJETA SANITARIA INDIVIDUAL (2)			1.140.354	96
De 0 a 14 años			130.794	12
De 15-64 años			755.410	66
65 años y más			254.150	22
DENSIDAD DE POBLACION (3)	78		25	
TASA DE NATALIDAD (4)	9,6		8,2	
TASA BRUTA DE MORTALIDAD (4)	9,4		11,5	
TASA DE PARO (5)	15,4		8,1	
RENTA FAMILIAR DISPONIBLE / habitante * (6)	100		114,9	
PRODUCTO INTERIOR BRUTO / habitante (6)	100		110,1	
(*) Poder de compra				

Fuentes:

(1) INE. Padrón de 1996.

(2) Subdirección General de Atención Primaria. TIS 1998.

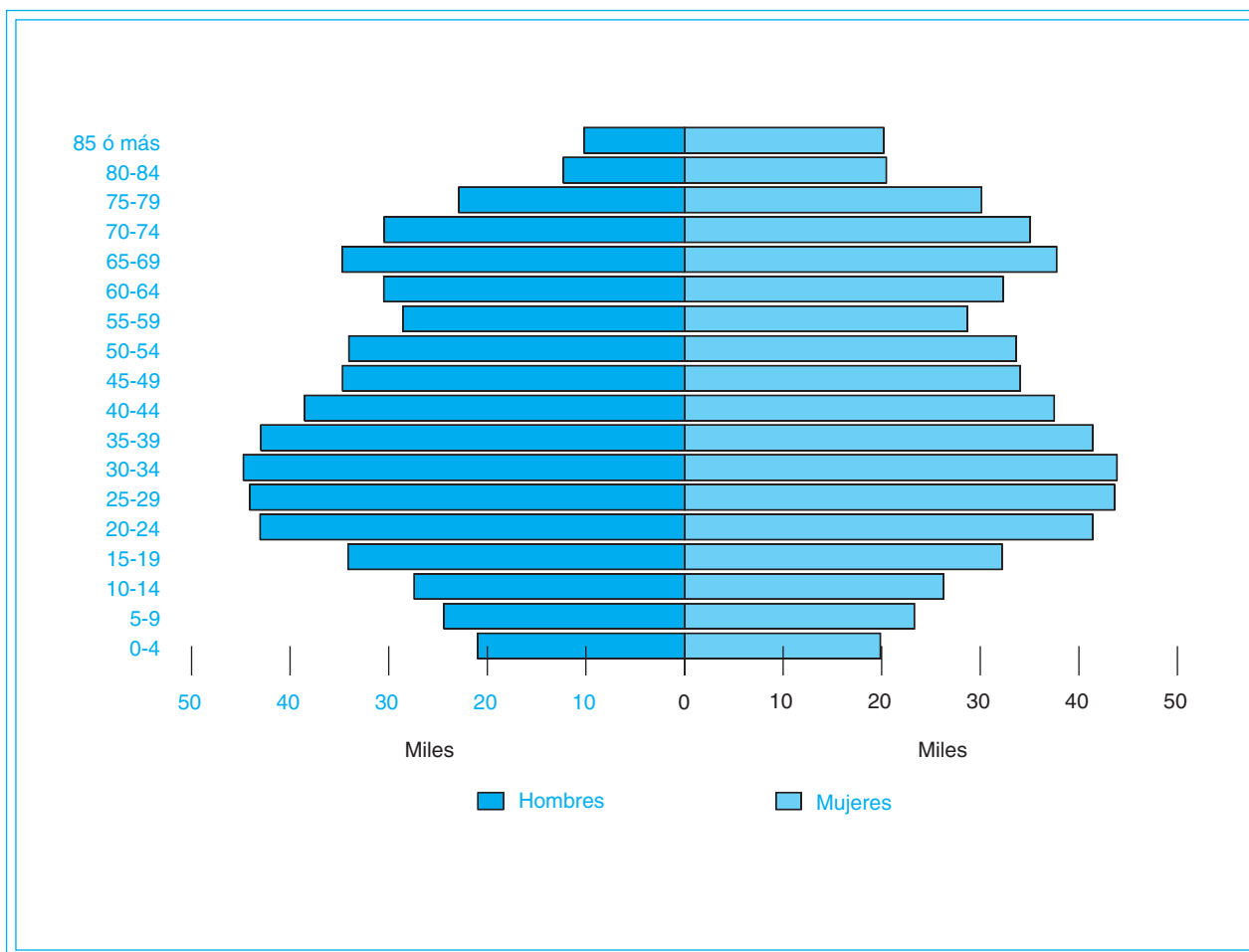
(3) Elaboración propia a partir de Padrón 1996 y extensión superficial por Comunidad Autónoma.

(4) INE. Movimiento Natural de la Población 1999 (Cifras provisionales)1\*1000Hab.

(5) I.N.E. Encuesta de población activa 1999.

(6) Cuadernos de Información Económica, Marzo/Abril 1998. FIES (Fondo de Investigación Económica y Social).

## PIRAMIDE DE POBLACION



**CAMAS INSTALADAS ENTIDADES PUBLICAS Y PRIVADAS, según C. Hospitales/97  
(Mº SANIDAD y C.) y de la Subdirección General de Desarrollo 1999 (INSALUD)**

		INSALUD (*)	PUBLICAS (**) O.Entidades	OTRAS (***)	TOTAL
HUESCA	Agudos	505	161	54	720
	M/L Estancia	0	267	0	267
	<b>TOTAL</b>	505	428	54	987
ZARAGOZA	Agudos	2368	246	863	3477
	M/L Estancia	70	472	455	997
	<b>TOTAL</b>	2438	718	1318	4474
TERUEL	Agudos	403	50	0	453
	M/L Estancia	0	211	0	211
	<b>TOTAL</b>	403	261	0	664
ARAGON	Agudos	3276	457	917	4650
	M/L Estancia	70	950	455	1475
	<b>TOTAL</b>	3346	1407	1372	6125
I N S A L U D	Agudos	39432	2466	13314	55212
	M/L Estancia	647	5705	4521	10873
	<b>TOTAL</b>	40079	8171	17837	66.085

**CAMAS INSTAL./1000 HAB. ENTIDADES PUBLICAS Y PRIVADAS, según C. Hospitales/97  
(Mº SANIDAD y C.) y de la Subdirección General de Desarrollo 1999 (INSALUD)**

		INSALUD (*)	PUBLICAS (**) O.Entidades	OTRAS (***)	TOTAL
HUESCA	Agudos	2,5	0,8	0,3	3,5
	M/L Estancia	0,0	1,3	0,0	1,3
	<b>TOTAL</b>	2,5	2,1	0,3	4,8
ZARAGOZA	Agudos	2,8	0,3	1,0	4,2
	M/L Estancia	0,1	0,6	0,5	1,2
	<b>TOTAL</b>	2,9	0,9	1,6	5,4
TERUEL	Agudos	2,7	0,3	0,0	3,0
	M/L Estancia	0,0	1,4	0,0	1,4
	<b>TOTAL</b>	2,7	1,7	0,0	4,4
ARAGON	Agudos	2,8	0,4	0,8	3,9
	M/L Estancia	0,1	0,8	0,4	1,2
	<b>TOTAL</b>	2,8	1,2	1,2	5,2
I N S A L U D	Agudos	2,6	0,2	0,9	3,6
	M/L Estancia	0,04	0,4	0,3	0,7
	<b>TOTAL</b>	2,6	0,5	1,2	4,3

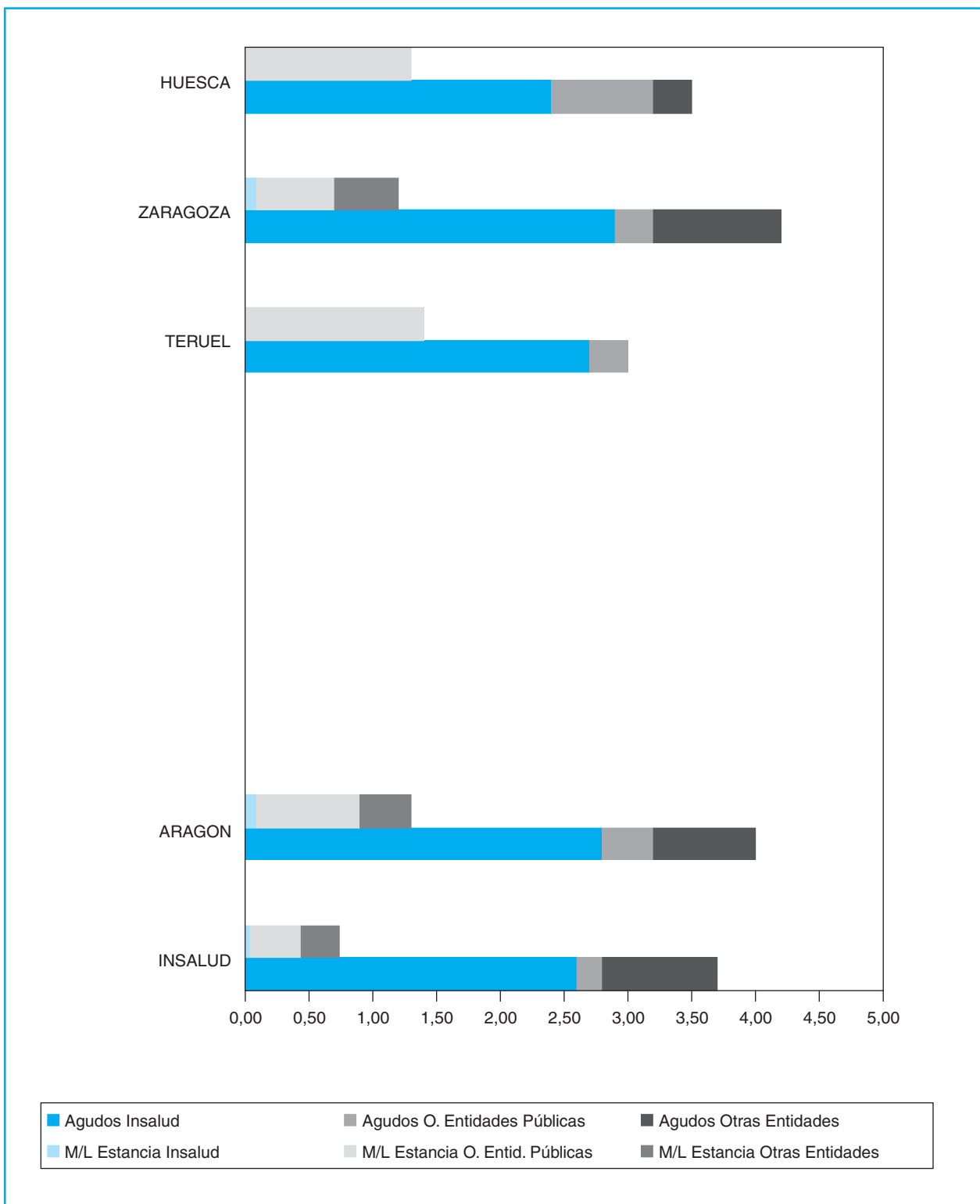
(\*) Incluidos Concierdos Sustitutorios.

(\*\*) No incluido Mº Defensa.

(\*\*\*) Mº Defensa, Mut. Acc. Trabajo, Privadas Benéficas y no Benéficas.



**CAMAS/1000 HABITANTES**



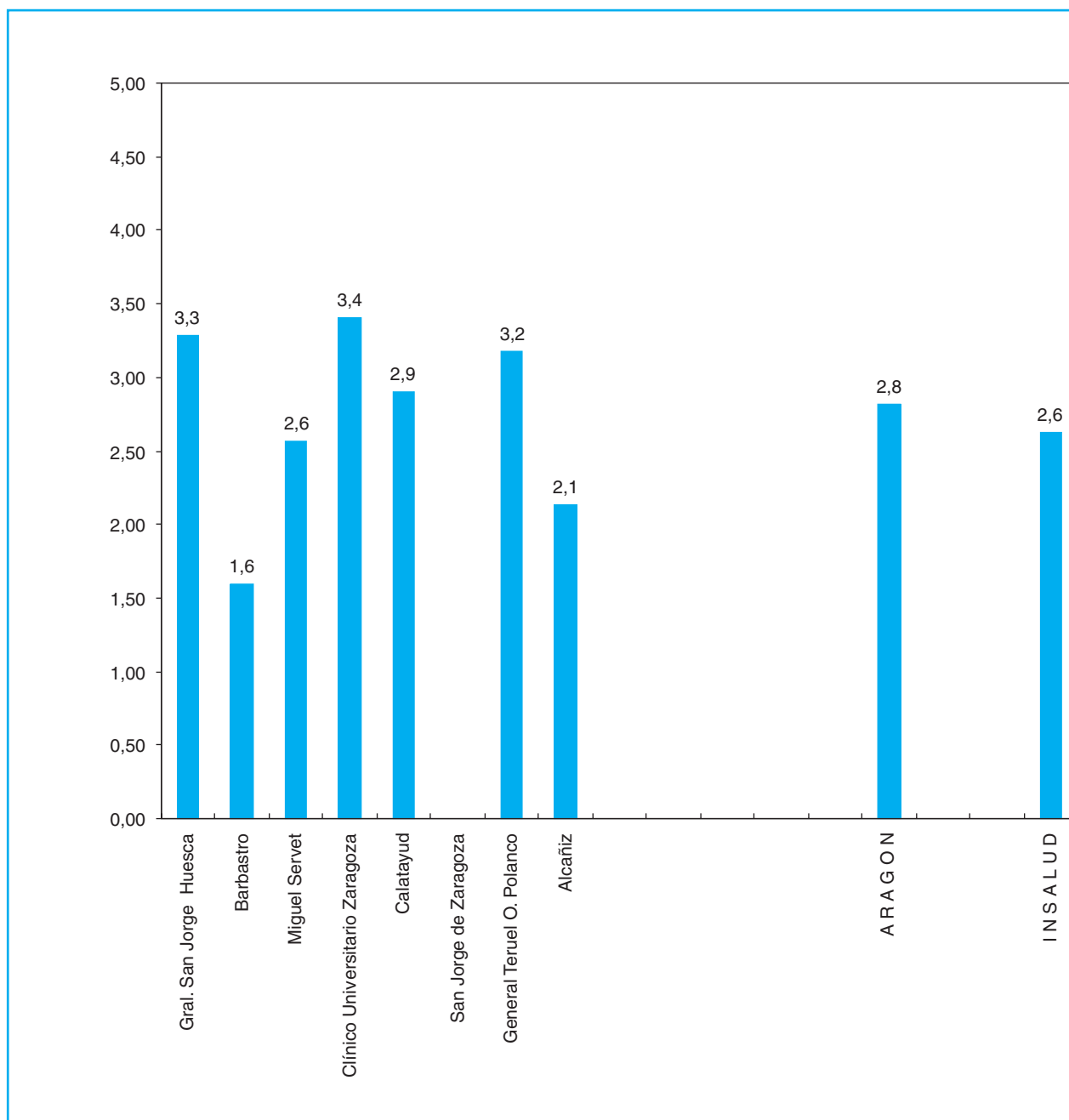
**CAMAS (Entidades PUBLICAS Y PRIVADAS)**

**RELACION DE RECURSOS DE ASISTENCIA ESPECIALIZADA DEL INSALUD  
Y CONCIERTOS SUSTITUTORIOS  
(Tanto de Agudos como de Media y Larga Estancia)**

AREA	HOSPITALES INSALUD	GRUPO	POBLACION ADSCRITA (**)	CAMAS INST.	CENTROS DE ESPECIALIDADES
I	H. GENERAL SAN JORGE (HUESCA)	2	105.255	345	C.E. DE JACA C.E. SANTA BARBARA (MONZON) C.E. DE FRAGA
	H. DE BARBASTRO	1	100.389	160	
II	H. MIGUEL SERVET (ZARAGOZA)	4	517.889	1.328	C.E. SAN JOSE (ZARAGOZA) C.E. RAMON Y CAJAL (ZARAGOZA) C.E. GRANDE COVIAN (ZARAGOZA)
	H. MIGUEL SERVET GRAL.				
	H. MIGUEL SERVET M-I				
	H. MIGUEL SERVET CRT.				
III	H. CLINICO UNIVERSITARIO (ZARAGOZA)	4	256.989	876	C.E. INOCENCIO JIMENEZ (ZARAGOZA)
	H. DE CALATAYUD	1	56.531	164	C.E. DE CALATAYUD
	H. SAN JORGE (ZARAGOZA)	5		70	
IV	H.GRAL DE TERUEL O. POLANCO	2	77.899	248	
	H. DE ALCAÑIZ	1	72.594	155	
V	Comparte recursos con Area II				
<b>T O T A L</b>			<b>1.187.546</b>	<b>3.346</b>	

(\*\*) Elaboración propia a partir del Padrón 1996. S. G. de Desarrollo 1999.

## CAMAS/1000 HABITANTES



— San Jorge de Zaragoza: Camas incluidas en la Comunidad.

**CAMAS INSTALADAS (INSALUD)**

SERVICIOS DE REFERENCIA

AREA SANITARIA PROVINCIA GRUPO	Gral. San Jorge	Barbastro	Miguel Servet	Clínico Universitario	Calatayud	San Jorge	Gral. Teruel	Alcañiz	TOTAL ARAGON
	I HU 2	I HU 1	II Z 4	III Z 4	III Z 1	III Z 5	IV TE 2	IV TE 1	
<b>SERVICIOS</b>									
Angiología y C. Vascular	Δ		Δ	Δ					3
Cirugía Cardíaca **			Δ						1
Cirugía Maxilofacial			Δ	Δ					2
Cirugía Neonatológica			Δ						1
Ortopedia Infantil		Δ	Δ	Δ					3
Cirugía Pediátrica			Δ						1
Cirugía Plástica y Reparadora			Δ	Δ					2
Cirugía Torácica			Δ	Δ					2
Neurocirugía			Δ	Δ					2
Genética			Δ						1
Inmunología			Δ	Δ					2
Medicina Nuclear			Δ	Δ					2
Oncología Radioterápica			Δ	Δ					2
<b>UNIDADES</b>									
Unidad de Quemados			Δ						1
U. Reproducción Humana			Δ						1
U. Cuidados Intensivos Pediátricos			Δ						1
<b>TECNICAS Y PROCEDIMIENTOS</b>									
Hemodinamia Diagnóstica			Δ	Δ					2
Hemodinamia Terapéutica			Δ	Δ					2
Trasplante Corazón									0
Trasplante Córnea			Δ	Δ					2
Trasplante Hígado									0
Trasplante Médula ósea			Δ	Δ					2
Trasplante Pulmón									0
Trasplante Riñón			Δ						1

## INFRAESTRUCTURA - CARTERA DE SERVICIOS

AREA SANITARIA PROVINCIA GRUPO	Gral. San Jorge	Barbastro	Miguel Servet	Clínico Universitario	Calatayud	San Jorge	Gral. Teruel	Alcañiz	TOTAL ARAGON
	I HU 2	I HU 1	II Z 4	III Z 4	III Z 1	III Z 5	IV TE 2	IV TE 1	
<b>INFRAESTRUCTURA</b>									
Camas instaladas	345	160	1328	876	164	70	248	155	<b>3346</b>
Quirófanos instalados	6	5	30	18	4	0	6	3	<b>72</b>
Paritorios	2	2	3	3	2	0	2	2	<b>16</b>
Oncohematológico: P. H. Día	7	3	21	12	0	0	7	0	<b>50</b>
Sida: P. H. Día	1	0	2	0	0	0	1	0	<b>4</b>
Psiquiátrico: P. H. Día	0	0	0	0	0	0	0	0	<b>0</b>
Geriátrico: P. H. Día	0	0	0	0	0	12	0	0	<b>12</b>
Otros: P. H. Día	10	0	7	11	0	0	0	0	<b>28</b>
Locales de consulta	51	36	151	124	23	1	19	15	<b>420</b>
<b>EQUIPAMIENTO/TECNOLOGIA</b>									
Equipos Radiología Convencional	5	4	30	12	3	1	4	3	<b>62</b>
Ecógrafos Servicio de Radiología	3	2	11	5	2	1	2	1	<b>27</b>
Ecógrafos Servicio de Cardiología	1	1	5	2	0	0	1	1	<b>11</b>
Ecógrafos Otros Servicios	0	4	2	9	1	0	2	2	<b>20</b>
Mamógrafos	2	2	4	2	1	0	1	1	<b>13</b>
TAC	1	0	2	2	0	0	1	1	<b>7</b>
RNM	0	0	1	1	0	0	0	0	<b>2</b>
Angiógrafos Digitales	0	0	2	1	0	0	0	0	<b>3</b>
Salas de Hemodinamia	0	0	2	1	0	0	0	0	<b>3</b>
Acelerador Lineal	0	0	0	1	0	0	0	0	<b>1</b>
Bomba de Cobalto	0	0	1	1	0	0	0	0	<b>2</b>
Planificadores	0	0	1	1	0	0	0	0	<b>2</b>
Simuladores	0	0	1	1	0	0	0	0	<b>2</b>
Gammacámaras	0	0	2	2	0	0	0	0	<b>4</b>
Litotricia	0	0	0	1	0	0	0	0	<b>1</b>

INFRAESTRUCTURA - CARTERA DE SERVICIOS

AREA SANITARIA PROVINCIA GRUPO	Gral. San Jorge	Barbastro	Miguel Servet	Clinico Universitario	Calatayud	San Jorge	Gral. Teruel	Alcañiz	TOTAL ARAGON
	I	I	II	III	III	III	IV	IV	
	HU 2	HU 1	Z 4	Z 4	Z 1	Z 5	TE 2	TE 1	
<b>AREA MEDICA</b>									
Alergología				△			△		2
Cardiología	△	△	△	△	△		△	△	7
Dermatología	△	△	△	△	△		△	△	7
Digestivo	△	△	△	△	△		△	△	7
Endocrinología y Nutrición	△		△	△	△		△	△	6
Geriatría						△			1
Hematología	△	△	△	△	△		△	△	7
Medicina Interna	△	△	△	△	△		△	△	7
Nefrología	△	△	△	△	△		△	△	7
Neumología	△	△	△	△	△		△	△	7
Neurología	△	△	△	△	△		△	△	7
Oncología Médica	△	△	△	△					4
Psiquiatría	△	△	△	△	△		△	△	7
Rehabilitación	△	△	△	△	△		△	△	7
Reumatología	△	△	△	△			△	△	6
<b>AREA QUIRURGICA</b>									
Anestesiología	△	△	△	△	△		△	△	7
Angiología y C. Vascular	△		△	△					3
Cirugía Cardíaca			△						1
Cirugía General y Ap. Digestivo	△	△	△	△	△		△	△	7
Cirugía Maxilofacial			△	△					2
Cirugía Ortopédica	△	△	△	△			△	△	6
Cirugía Pediátrica			△						1
Cirugía Plástica y Reparadora			△	△					2
Cirugía Torácica			△	△					2
Neurocirugía			△	△					2
Oftalmología	△	△	△	△	△		△	△	7
Otorrinolaringología	△	△	△	△	△		△	△	7
Traumatología	△	△	△	△	△		△	△	7
Urología	△	△	△	△	△		△	△	7
<b>AREA MATERNO-INFANTIL</b>									
Ginecología	△	△	△	△	△		△	△	7
Obstetricia	△	△	△	△	△		△	△	7
Pediatría	△	△	△	△	△		△	△	7

## INFRAESTRUCTURA - CARTERA DE SERVICIOS

AREA SANITARIA PROVINCIA GRUPO	Gral. San Jorge	Barbastro	Miguel Servet	Clínico Universitario	Calatayud	San Jorge	Gral. Teruel	Alcañiz	TOTAL ARAGON
	I	I	II	III	III	III	IV	IV	
	HU 2	HU 1	Z 4	Z 4	Z 1	Z 5	TE 2	TE 1	
<b>AREA SERVICIOS CENTRALES</b>									
Anatomía Patológica	△	△	△	△	△		△	△	7
Bioquímica	△	△	△	△	△	△	△	△	8
Dietética	△		△	△					3
Farmacia Hospitalaria	△	△	△	△	△	△	△	△	8
Farmacología Clínica				△					1
Genética			△						1
Hematología	△	△	△	△	△	△	△	△	8
Inmunología			△	△					2
Medicina Nuclear			△	△					2
Medicina Preventiva	△		△	△	△		△	△	6
Microbiología	△	△	△	△	△		△	△	7
Neurofisiología Clínica	△		△	△					3
Oncología Radioterapica			△	△					2
Radiodiagnóstico	△	△	△	△	△	△	△	△	8
<b>UNIDADES Y S. ESPECIALES</b>									
Unidad Coronaria			△	△					2
Unidad Cuidados Intensivos	△		△	△	△		△		5
Unidad Cuidados Paliativos	△			△					2
Unidad de Desintoxicación									0
Unidad de Diálisis	△	△	△	△	△		△	△	7
Unidad del Dolor			△	△					2
Unidad de Hemofilia	△	△	△				△		4
Unidad de Infecciosas	△		△	△					3
Unidad de Urgencias	△	△	△	△	△		△	△	7
Cirugía Neonatológica			△						1
Ortopedia Infantil		△	△	△					3
Unidad de Quemados			△						1
U.Cuidados Intensivos Pediátricos			△						1
U. Neonatología	△		△	△			△		4
U. Planificacion Familiar	△		△	△	△		△	△	6
U. Reproducción Humana			△						1
Banco de Huesos			△						1
Banco de Piel									0
Banco de Sangre	△		△	△	△		△		5
Banco de Semen									0

INFRAESTRUCTURA - CARTERA DE SERVICIOS

	Gral. San Jorge	Barbastro	Miguel Servet	Clínico Universitario	Calatayud	San Jorge	Gral. Teruel	Alcañiz	TOTAL ARAGON
AREA SANITARIA	I	I	II	III	III	III	IV	IV	
PROVINCIA	HU	HU	Z	Z	Z	Z	TE	TE	
GRUPO	2	1	4	4	1	5	2	1	
<b>DOCENCIA E INVESTIGACION</b>									
Docencia Medicina Pregrado	Δ		Δ	Δ					3
Docencia Enfermería Pregrado	Δ		Δ	Δ			Δ		4
Docencia Residentes	Δ	Δ	Δ	Δ			Δ	Δ	6
Unidad de Cirugía Experimental			Δ	Δ					2
Unidad de Investigación	Δ		Δ	Δ					3
<b>T. DIAGNOSTICAS Y TERAPEUTICAS</b>									
Implante Coclear				Δ					1
Radiología Intervencionista		Δ	Δ	Δ					3
Trasplante Corazón									0
Trasplante Córnea			Δ	Δ					2
Trasplante Hígado									0
Trasplante Médula ósea			Δ	Δ					2
Trasplante Páncreas									0
Trasplante Pulmón									0
Trasplante Riñón			Δ						1
Vasectomía	Δ	Δ	Δ		Δ		Δ	Δ	6
Vitrectomía			Δ	Δ					2
Inseminación Artificial			Δ						1
Fertilización In Vitro			Δ						1
Inyección Intracitoplasmática de Esperm.									0
Interrupción Voluntaria Embarazo		Δ	Δ	Δ					3
Genética Molecular			Δ						1
Densitometría Osea			Δ						1
Estudios del Sueño			Δ	Δ			Δ		3
Potenciales Evocados	Δ		Δ	Δ					3
Braquiterapia				Δ					1
Cobaltoterapia			Δ	Δ					2
Radiocirugía									0
Hemodinamia Diagnóstica			Δ	Δ					2
Hemodinamia Terapéutica			Δ	Δ					2
Díalisis Peritoneal	Δ		Δ	Δ			Δ		4



## DISTRIBUCION DE RECURSOS HUMANOS, GESTIONADOS Y ADMINISTRADOS

HOSPITALES INSALUD	Facultativos (**)	Sanitario (no facult.)	No Sanitario	TOTAL
General San Jorge	159	487	260	906
Barbastro	95	314	156	565
HUESCA	254	801	416	1.471
Miguel Servet	684	2.725	1.310	4.719
Clínico Universitario Zaragoza	465	1.512	772	2.749
Calatayud	68	206	132	406
San Jorge	13	61	59	133
ZARAGOZA	1.230	4.504	2.273	8.007
General Teruel O. Polanco	107	329	187	623
Alcañiz	70	221	109	400
TERUEL	177	550	296	1.023
<b>ARAGON</b>	<b>1.661</b>	<b>5.855</b>	<b>2.985</b>	<b>10.501</b>

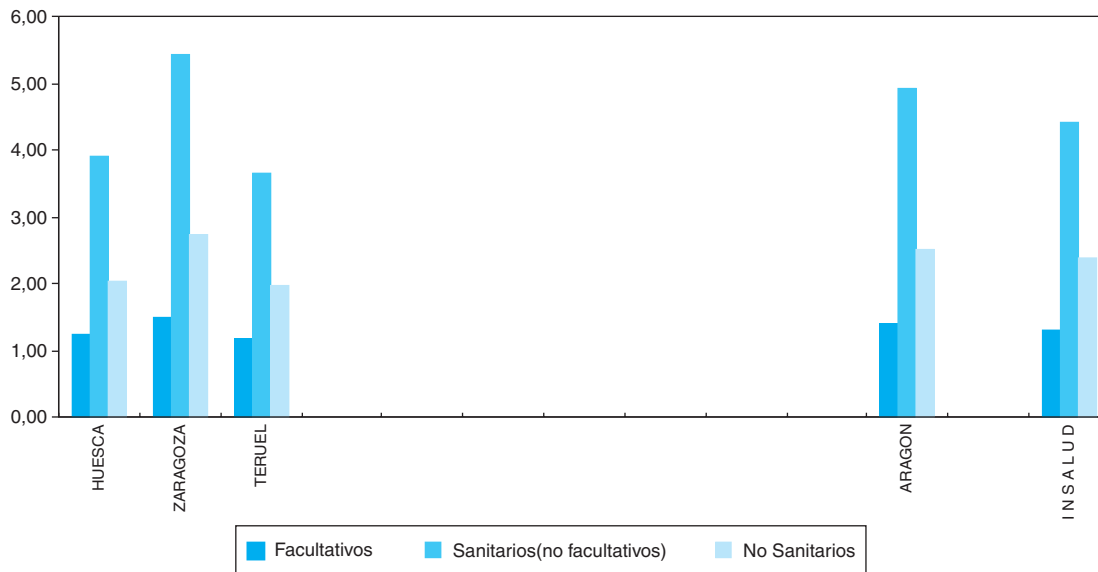
Fuente:

Elaboración Propia a partir de la S.G. Gestión de Personal y los Hospitales con concierto sustitutorio.

(\*\*) Incluidos especialistas de cupo, no incluidos médicos residentes.

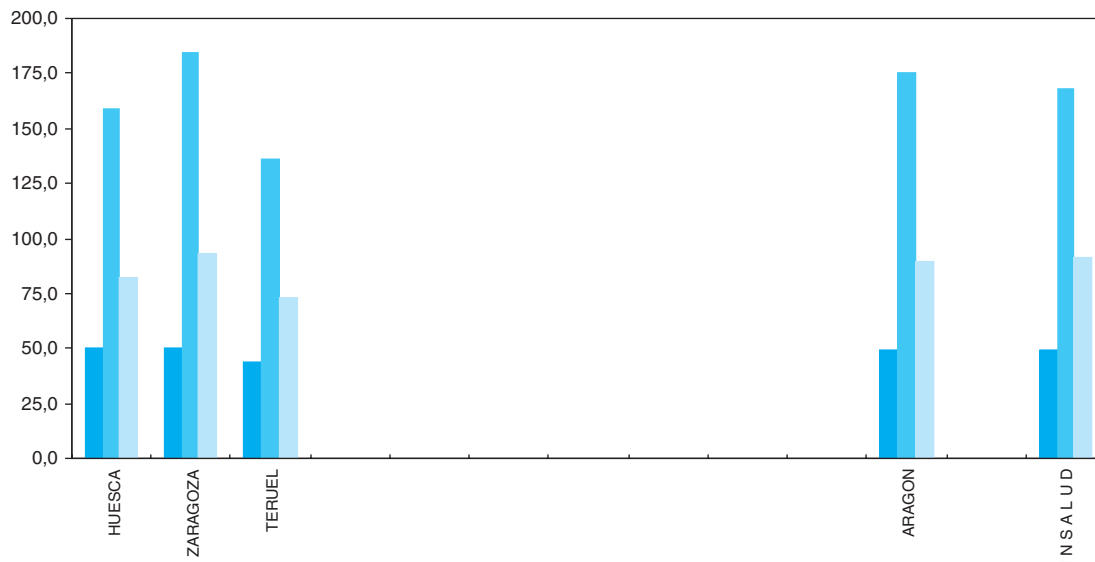
RECURSOS HUMANOS

**RECURSOS HUMANOS/1000 HABITANTES (Provincias)**

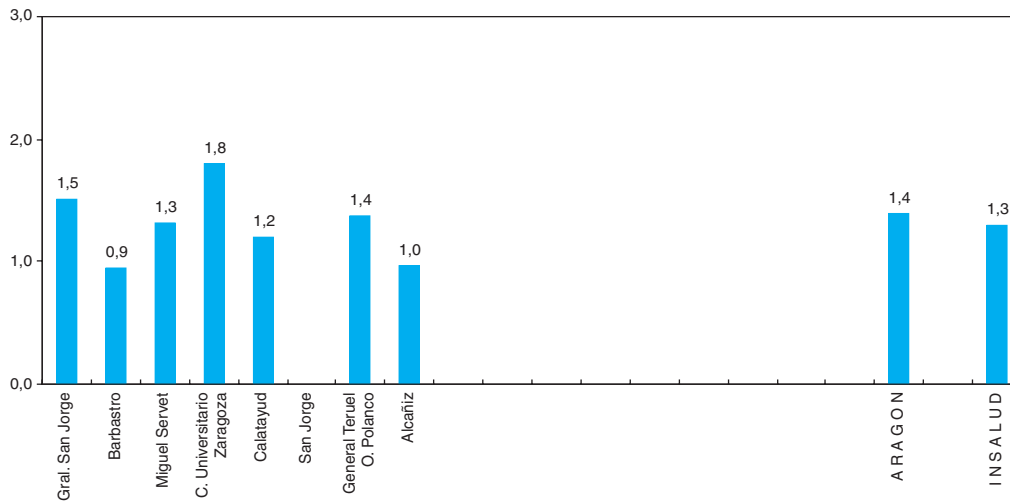


PROVINCIAS	R. HUMANOS/1000 HABITANTES			R. HUMANOS/100 CAMAS		
	Facultativos	Sanitarios (no facult.)	No Sanit.	Facultativos	Sanitarios (no facult.)	No Sanit.
HUESCA	1,2	3,9	2,0	50,3	158,6	82,4
ZARAGOZA	1,5	5,4	2,7	50,5	184,7	93,2
TERUEL	1,2	3,7	2,0	43,9	136,5	73,4
<b>ARAGON</b>	<b>1,4</b>	<b>4,9</b>	<b>2,5</b>	<b>49,6</b>	<b>175,0</b>	<b>89,2</b>
<b>I N S A L U D</b>	<b>1,3</b>	<b>4,4</b>	<b>2,4</b>	<b>49,1</b>	<b>168,3</b>	<b>91,1</b>

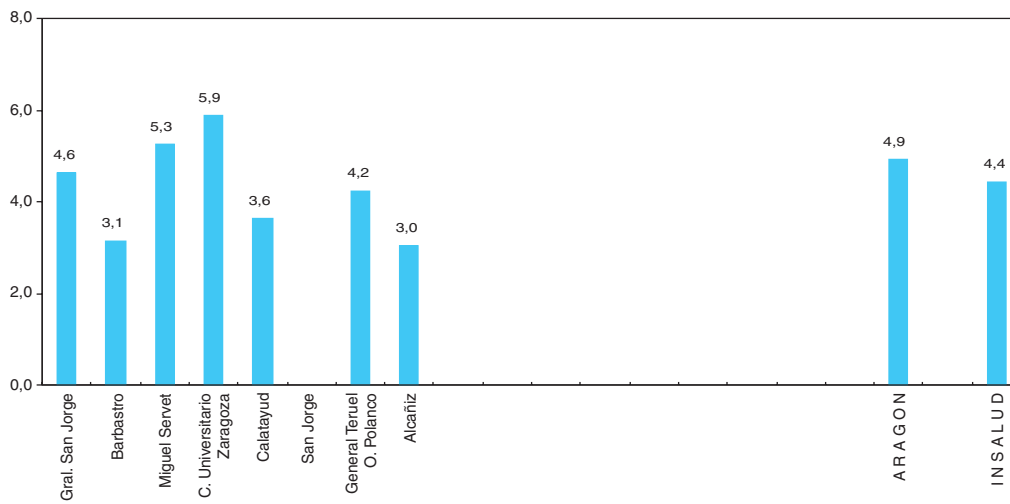
**RECURSOS HUMANOS/100 CAMAS (Provincias)**



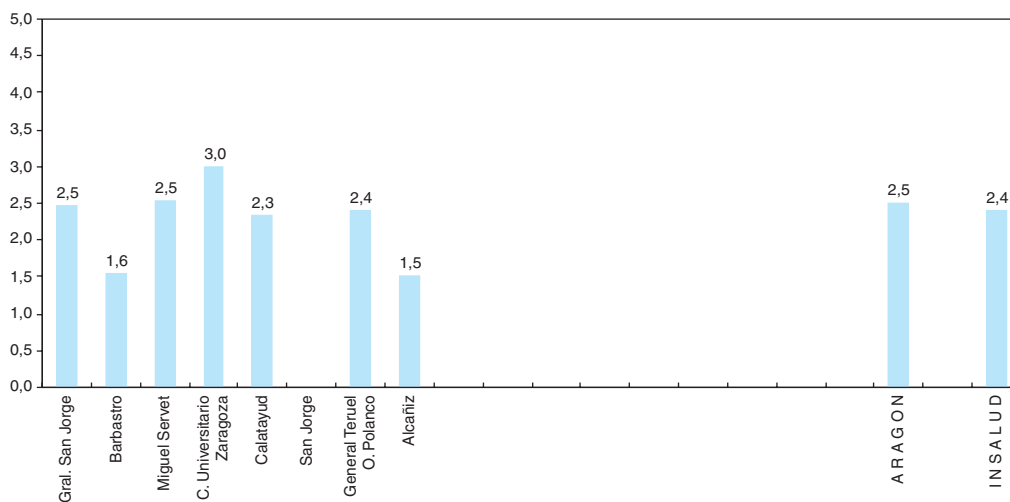
## FACULTATIVOS/1000 HABITANTES (Hospitales)

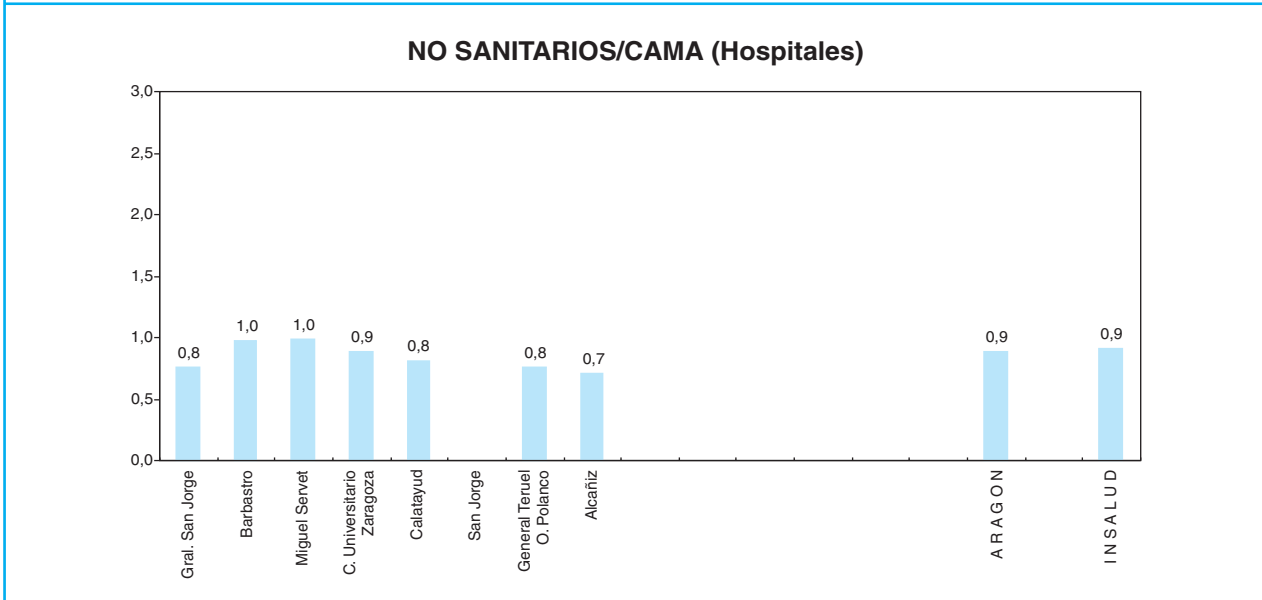
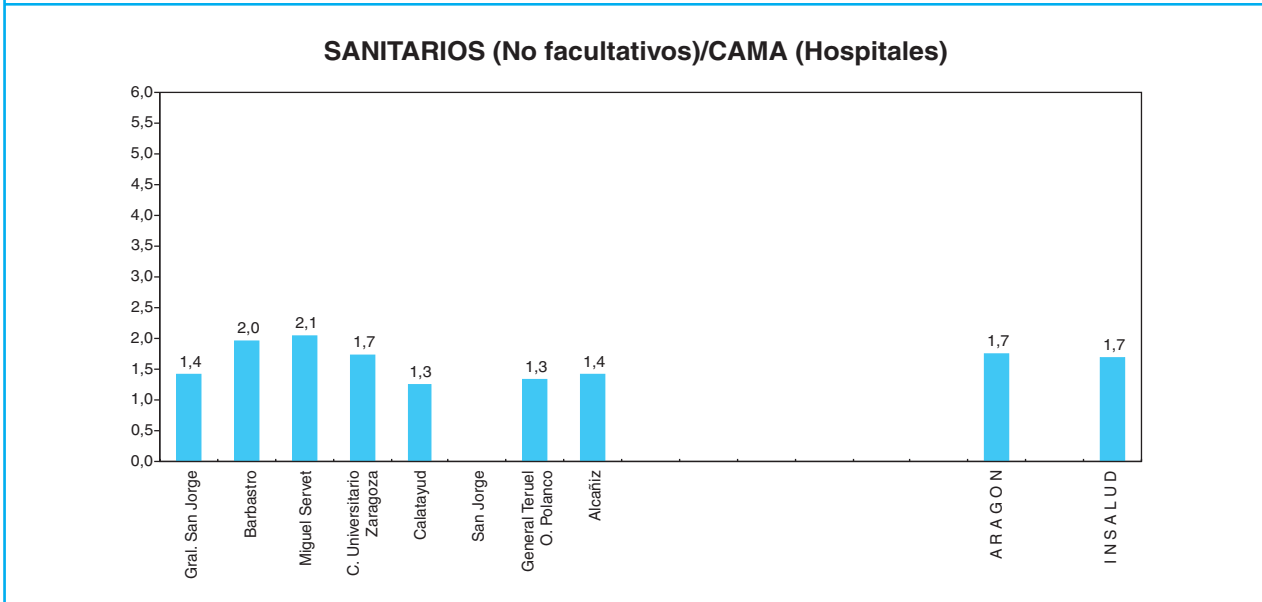
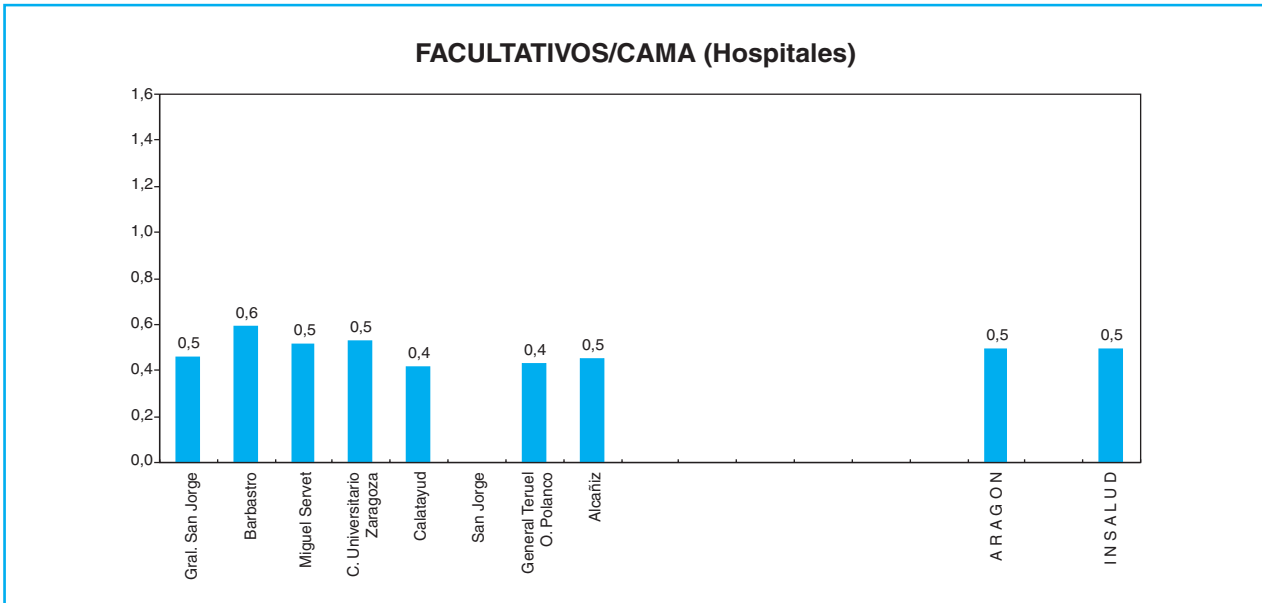


## SANITARIOS (No facultativos)/1000 HABITANTES (Hospitales)



## NO SANITARIOS/1000 HABITANTES (Hospitales)





— San Jorge de Zaragoza: Personal incluido en la Comunidad.

## DISTRIBUCION DE FACULTATIVOS POR ESPECIALIDAD

AREA SANITARIA PROVINCIA GRUPO	Gral. San Jorge	Barbastro	Miguel Servet	Clínico Universitario	Calatayud	San Jorge	Gral. Teruel	Alcañiz	TOTAL ARAGON
	I	I	II	III	III	III	IV	IV	
	HU	HU	Z	Z	Z	Z	TE	TE	
	2	1	4	4	1	5	2	1	
Alergología	0	0	2	3	0	0	4	0	6
Cardiología	5	2	21	12	2	0	3	1	46
Dermatología	3	1	10	8	1	0	1	1	25
Digestivo	5	2	17	14	2	0	3	2	45
Endocrinología y Nutrición	2	0	9	7	1	0	2	1	22
Geriatría	0	0	0	0	0	7	0	0	7
Hematología y Hemoterapia	5	2	17	11	2	0	3	2	42
Medicina Interna	5	6	21	22	4	0	6	4	68
Nefrología	3	3	8	7	2	0	2	2	27
Neumología	4	2	13	11	1	0	2	1	34
Neurología	3	1	14	9	1	0	2	1	31
Oncología	0	2	5	4	0	0	0	0	11
Psiquiatría	5	2	14	13	1	0	1	2	38
Rehabilitación	3	2	16	4	2	0	2	1	30
Reumatología	1	1	7	5	0	0	1	1	16
Anestesiología y Reanimación	8	6	49	31	4	0	7	5	110
Angiología y C. Vascolar	4	0	7	8	0	0	0	0	19
C. Cardiovascular	0	0	6	0	0	0	0	0	6
C. General y Digestiva	7	8	39	33	5	0	8	6	106
C. Maxilofacial	0	0	6	1	0	0	0	0	7
C. Pediátrica	0	0	13	0	0	0	0	0	13
C. Plastica y Reparadora	0	0	7	1	0	0	0	0	8
C. Torácica	0	0	4	2	0	0	0	0	6
Neurocirugía	0	0	8	7	0	0	0	0	15
Oftalmología	10	6	32	21	4	0	4	5	82
Otorrinolaringología	9	4	20	14	2	0	3	2	54
Traumatología y C. Ortopédica	11	7	41	18	6	0	9	5	97
Urología	6	3	21	17	3	0	3	3	56
Pediatría	7	5	30	16	2	0	6	4	70
Ginecología y Obstetricia	9	8	55	31	5	0	7	6	121
Medicina Intensiva	5	0	23	18	0	0	5	0	51
Radiodiagnostico	11	6	51	24	4	2	7	4	109
Farmacia Hospitalaria	2	1	7	5	1	1	2	1	20
Farmacología Clínica	0	0	0	2	0	0	0	0	2
Análisis Clínicos	7	5	15	3	5	3	6	1	45
Anatomía Patológica	3	2	11	11	1	0	2	2	32
Bioquímica Clínica	1	0	21	16	0	0	0	1	39
Inmunología	0	0	0	1	0	0	0	0	1
Microbiología y Parasitología	3	1	13	10	2	0	2	2	33
Medicina Nuclear	0	0	3	4	0	0	0	0	7
M. Preventiva y Salud Pública	1	0	6	6	1	0	1	0	15
Neurofisiología Clínica	2	0	8	3	0	0	0	0	13
Oncología Radioterápica	2	0	5	6	0	0	0	0	13
Otros Facultativos (**)	7	7	9	26	4	0	6	4	63
<b>TOTAL FACULTATIVOS</b>	<b>159</b>	<b>95</b>	<b>684</b>	<b>465</b>	<b>68</b>	<b>13</b>	<b>107</b>	<b>70</b>	<b>1661</b>

AREA V COMPARTE RECURSOS CON AREA II.  
(\*\*) Especialistas no especificados.

FACULTATIVOS POR ESPECIALIDAD

**ESPECIALISTAS**  
**Por 100.000 Habitantes y 100 Camas**

	ΕΣΠΕΧΙΑΛΙΣΤΑΣ / 100.000 ΗΑΒ.		ΕΣΠΕΧΙΑΛΙΣΤΑΣ / 100 ΧΑΜΑΣ	
	ΑΡΑΓΟΝ	ΙΝΣΑΛΥΔ (*)	ΑΡΑΓΟΝ	ΙΝΣΑΛΥΔ (*)
Alergología	0,5	0,9	0,2	0,4
Cardiología	3,9	4,2	1,4	1,6
Dermatología	2,1	2,1	0,7	0,8
Digestivo	3,8	3,5	1,3	1,3
Endocrinología y Nutrición	1,9	2,0	0,7	0,7
Geriatría	0,6	0,5	0,2	0,2
Hematología y Hemoterapia	3,5	3,0	1,3	1,1
Medicina Interna	5,7	6,3	2,0	2,4
Nefrología	2,3	1,9	0,8	0,7
Neumología	2,9	2,5	1,0	0,9
Neurología	2,6	2,3	0,9	0,9
Oncología	0,9	1,0	0,3	0,4
Psiquiatría	3,2	2,8	1,1	1,1
Rehabilitación	2,5	2,3	0,9	0,9
Reumatología	1,3	1,2	0,5	0,5
Anestesiología y Reanimación	9,3	9,2	3,3	3,5
Angiología y C. Vasculare	1,6	0,9	0,6	0,3
C. Cardiovascular	0,5	0,7	0,2	0,3
C. General y Digestiva	8,9	8,0	3,2	3,0
C. Maxilofacial	0,6	0,7	0,2	0,3
C. Pediátrica	1,1	0,8	0,4	0,3
C. Plástica y Reparadora	0,7	0,7	0,2	0,3
C. Torácica	0,5	0,4	0,2	0,2
Neurocirugía	1,3	1,1	0,4	0,4
Oftalmología	6,9	6,0	2,5	2,3
Otorrinolaringología	4,5	4,5	1,6	1,7
Traumatología y C. Ortopédica	8,2	7,9	2,9	3,0
Urología	4,7	3,8	1,7	1,4
Pediatría	5,9	6,2	2,1	2,4
Ginecología y Obstetricia	10,2	9,1	3,6	3,5
Medicina Intensiva	4,3	3,2	1,5	1,2
Radiodiagnostico	9,2	7,2	3,3	2,8
Farmacia Hospitalaria	1,7	1,9	0,6	0,7
Farmacología Clínica	0,2	0,2	0,1	0,1
Análisis Clínicos	3,8	4,6	1,3	1,7
Anatomía Patológica	2,7	2,5	1,0	0,9
Bioquímica Clínica	3,3	1,0	1,2	0,4
Inmunología	0,1	0,4	0,0	0,1
Microbiología y Parasitología	2,8	1,8	1,0	0,7
Medicina Nuclear	0,6	0,6	0,2	0,2
M. Preventiva y Salud Pública	1,3	0,8	0,4	0,3
Neurofisiología Clínica	1,1	0,8	0,4	0,3
Oncología Radioterápica	1,1	0,7	0,4	0,3
Otros Facultativos (**)	5,3	7,2	1,9	2,7
<b>TOTAL FACULTATIVOS</b>	<b>139,9</b>	<b>129,2</b>	<b>49,6</b>	<b>49,1</b>

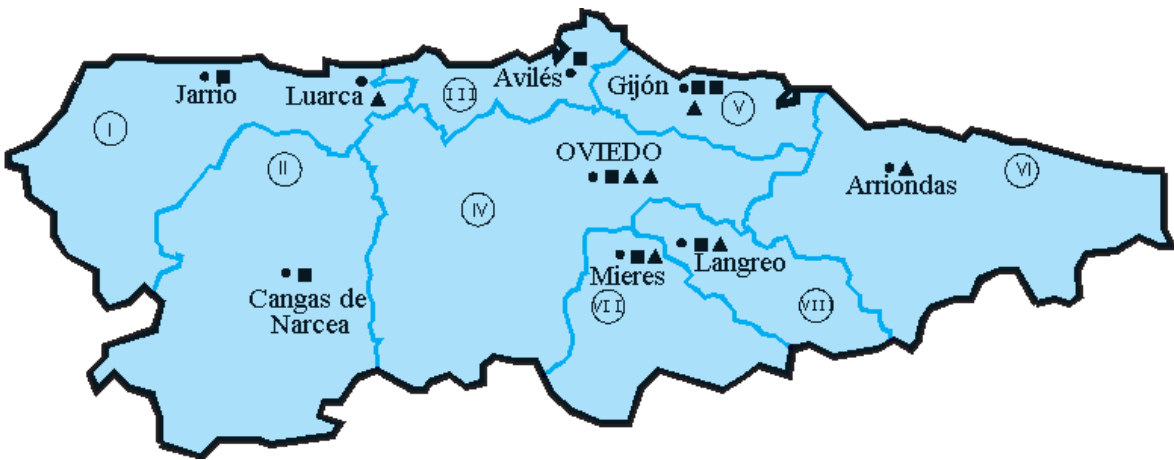
(\*) Incluidos conciertos sustitutorios.

**A S T U R I A S (PDO.)**





# MAPA DE ASISTENCIA ESPECIALIZADA COMUNIDAD AUTONOMA DE ASTURIAS



## LEYENDA:

- Límite de Comunidad Autónoma
- Límite de Area de Salud
- ..... Límite de provincia no coincidente con el Area de Salud
- Area de Salud
- ▲ Centro de Especialidades
- Hospital

**DATOS SOCIODEMOGRAFICOS DE LAS COMUNIDADES AUTONOMAS**

	NACIONAL	%	ASTURIAS	%
POBLACIÓN PADRÓN 1996 (1)	39669394		1087885	
POBLACIÓN TARJETA SANITARIA INDIVIDUAL (2)			1.064.290	98
De 0 a 14 años			104.243	10
De 15-64 años			731.297	69
65 años y más			228.750	21
DENSIDAD DE POBLACION (3)	78		103	
TASA DE NATALIDAD (4)	9,6		6,3	
TASA BRUTA DE MORTALIDAD (4)	9,4		11,9	
TASA DE PARO (5)	15,43		18,24	
RENTA FAMILIAR DISPONIBLE / habitante * (6)	100		95,92	
PRODUCTO INTERIOR BRUTO / habitante (6)	100		87,28	
(*) Poder de compra				

*Fuentes:*

(1) INE. Padrón de 1996.

(2) Subdirección General de Atención Primaria . TIS 1998.

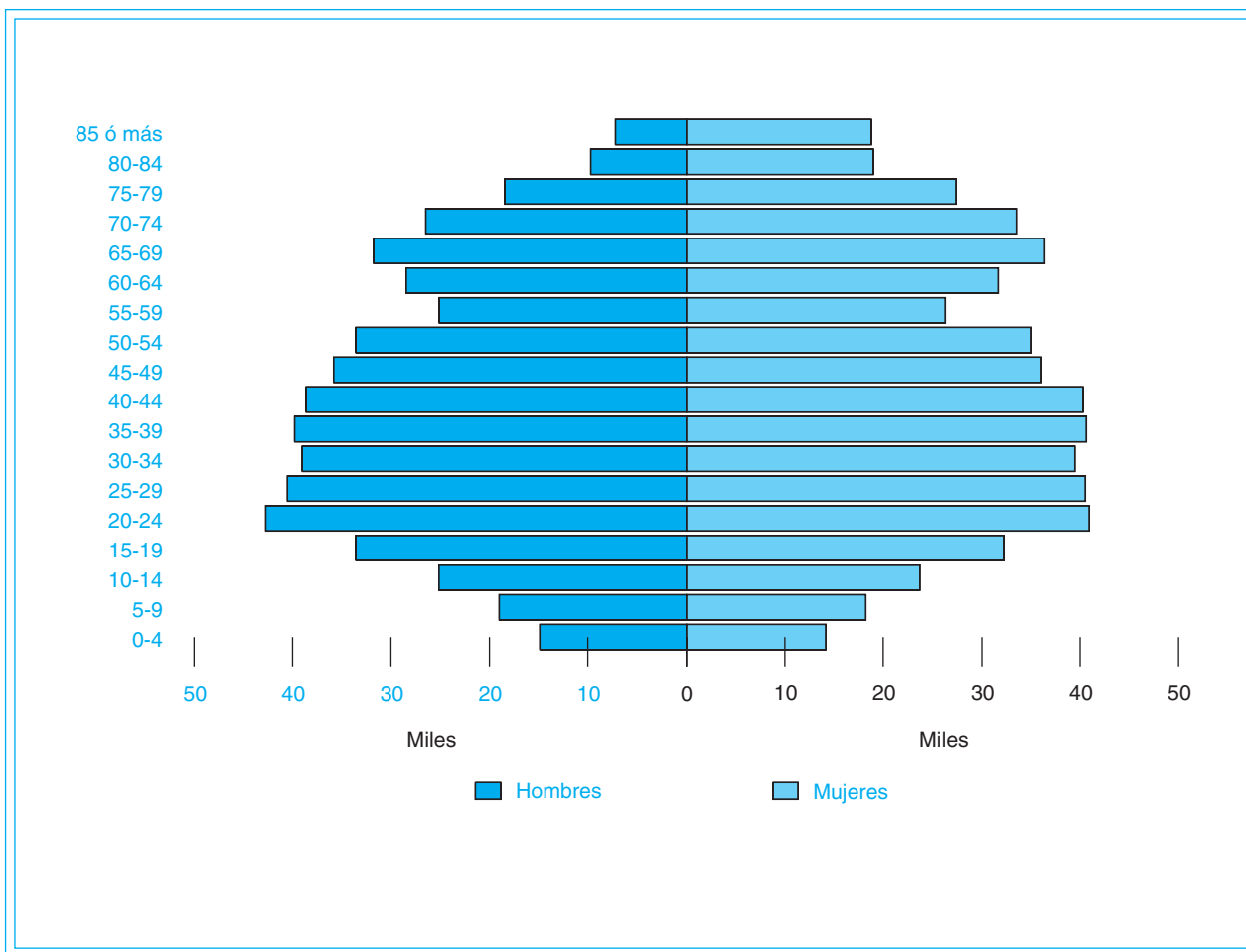
(3) Elaboración propia a partir de Padrón 1996 y extensión superficial por Comunidad Autónoma.

(4) INE. Movimiento Natural de la Población 1999 (Cifras provisionales)1\*1000Hab.

(5) I.N.E. Encuesta de población activa 1999.

(6) Cuadernos de Información Económica, Marzo/Abril 1998. FIES (Fondo de Investigación Económica y Social).

PIRAMIDE DE POBLACION



Fuente: Elaboración propia a partir de la Tarjeta Sanitaria Individual 1998.

**CAMAS INSTALADAS ENTIDADES PUBLICAS Y PRIVADAS, según C. Hospitales/97  
(Mº SANIDAD y C.) y de la Subdirección General de Desarrollo 1999 (INSALUD)**

		INSALUD (*)	PUBLICAS (**) O.Entidades	OTRAS (***)	TOTAL
ASTURIAS (PDO.)	Agudos	3.452	216	681	4.349
	M/L Estancia	0	182	191	373
	<b>TOTAL</b>	3.452	398	872	4.722
I N S A L U D	Agudos	39.432	2.466	13.314	55.212
	M/L Estancia	647	5.705	4.521	10.873
	<b>TOTAL</b>	40.079	8.171	17.835	66.085

**CAMAS INSTAL./1000 HAB. ENTIDADES PUBLICAS Y PRIVADAS, según C. Hospitales/97  
(Mº SANIDAD y C.) y de la Subdirección General de Desarrollo 1999 (INSALUD)**

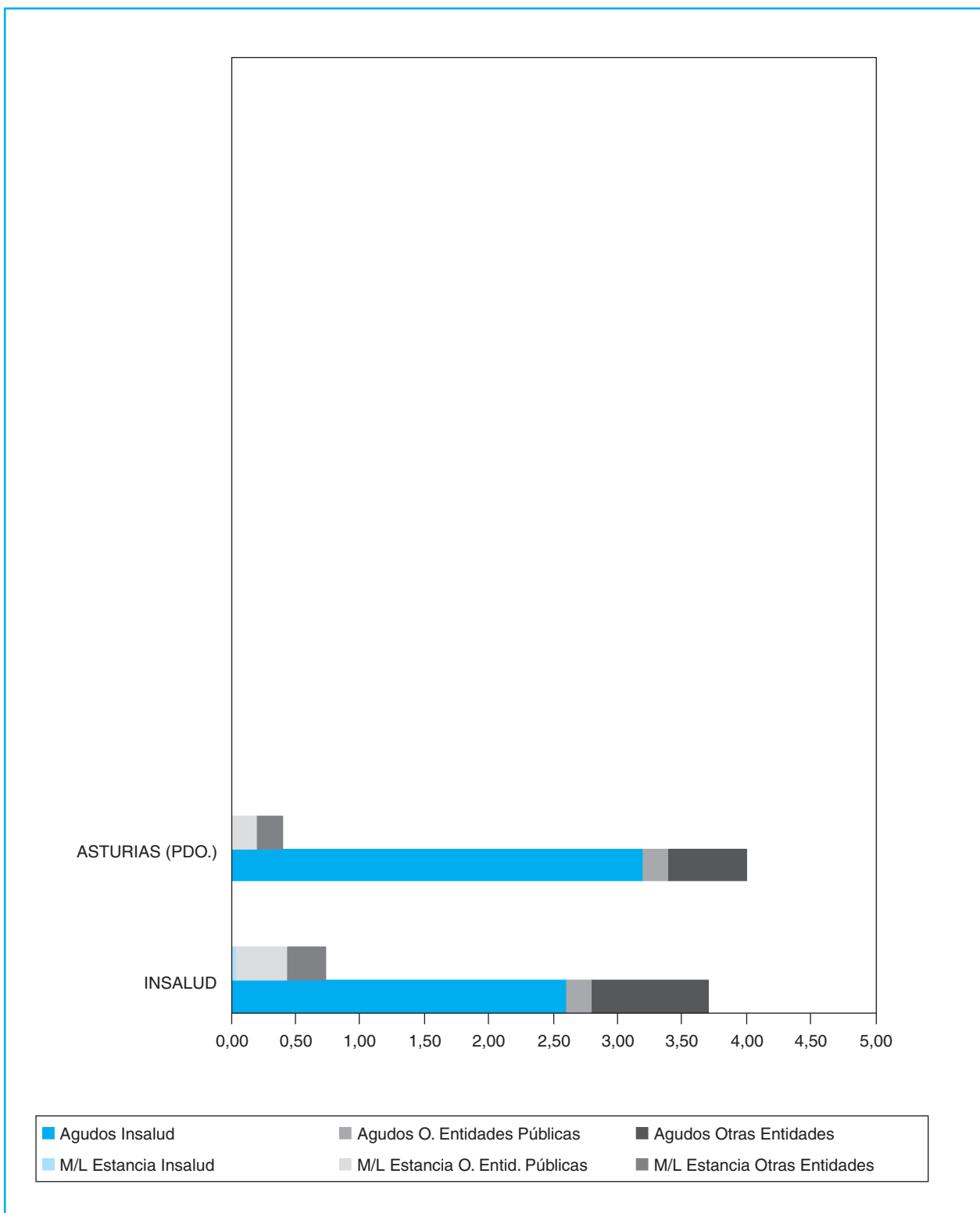
		INSALUD (*)	PUBLICAS (**) O.Entidades	OTRAS (***)	TOTAL
ASTURIAS (PDO.)	Agudos	3,2	0,2	0,6	4,0
	M/L Estancia	0,0	0,2	0,2	0,3
	<b>TOTAL</b>	3,2	0,4	0,8	4,3
I N S A L U D	Agudos	2,6	0,2	0,9	3,6
	M/L Estancia	0,04	0,4	0,3	0,7
	<b>TOTAL</b>	2,6	0,5	1,2	4,3

(\*) Incluidos Concierdos Sustitutorios.

(\*\*) No incluido Mº Defensa.

(\*\*\*) Mº Defensa, Mut. Acc. Trabajo, Privadas Benéficas y no Benéficas.

**CAMAS/1000 HABITANTES**



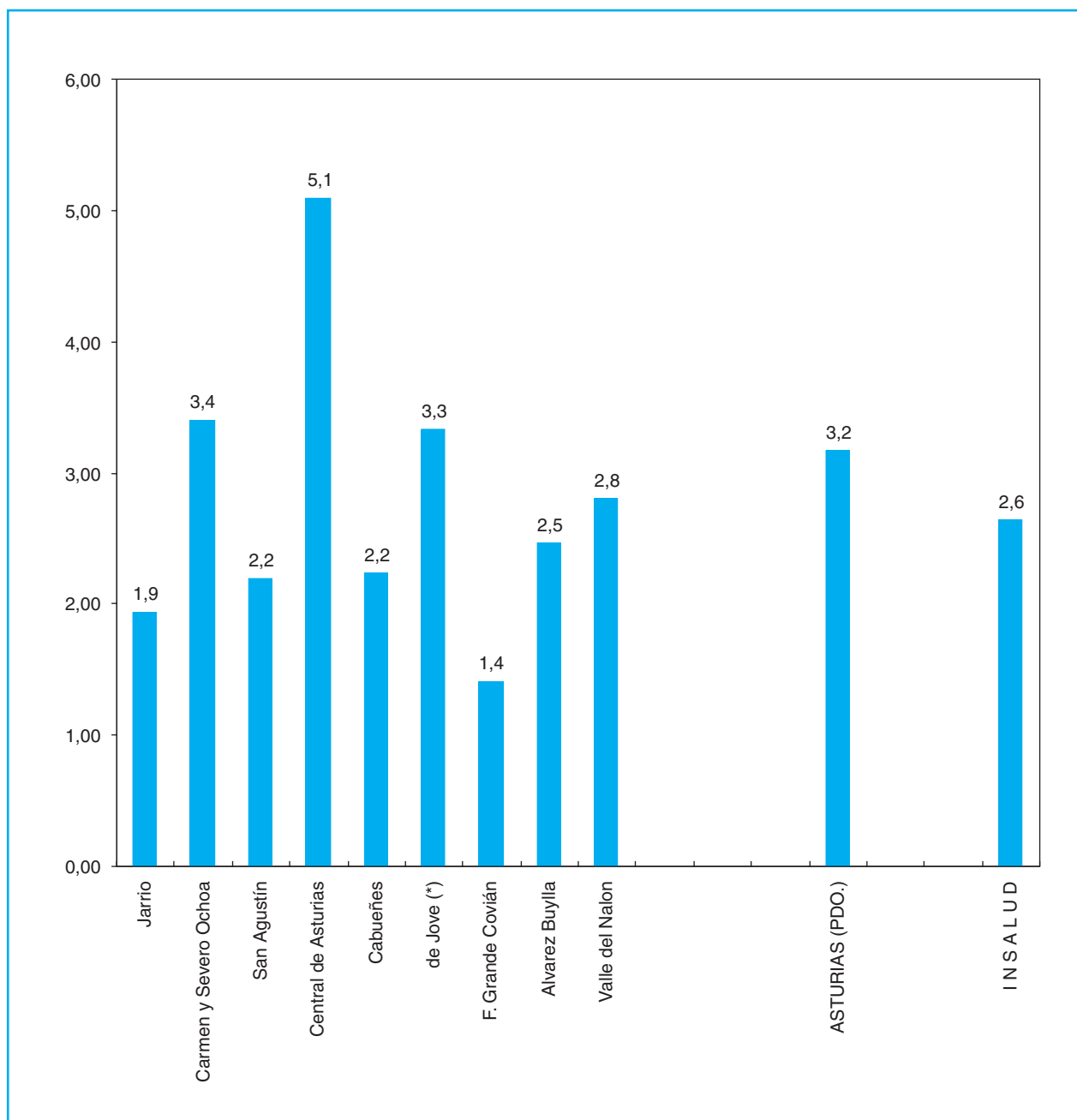
**CAMAS (Entidades PUBLICAS Y PRIVADAS)**

**RELACION DE RECURSOS DE ASISTENCIA ESPECIALIZADA DEL INSALUD  
Y CONCIERTOS SUSTITUTORIOS  
(Tanto de Agudos como de Media y Larga Estancia)**

AREA	HOSPITALES INSALUD	GRUPO	POBLACION ADSCRITA (**)	CAMAS INST.	CENTROS DE ESPECIALIDADES
I	H. DE JARRIO (COAÑA)	1	57.629	112	C.E. DE LUARCA
II	H.CARMEN Y SEVERO OCHOA (C.NARCEA)	1	38.213	130	
III	H. SAN AGUSTIN (AVILES)	2	160.053	350	C.E. EN H. SAN AGUSTIN
IV	H.CENTRAL DE ASTURIAS (OVIEDO) H.NºSºCOVADONGA GRAL H.NºSºCOVADONGA M-I H.NºSºCOVADONGA CRT. INST.NAC.DE SILICOSIS H.GRAL DE ASTURIAS	4	314.573	1.601	C.E. CENTRAL LA LILA (OVIEDO) C.E. PUERTA DE LA VILLA
V	H. DE CABUEÑES (GIJON)	2	219.379	491	C.E. AVELINO GONZALEZ (GIJON)
V	DE JOVE (*)	2	70.000	233	
VI	FRANCISCO GRANDE COVIAN (*)	1	55.247	78	
VII	H. ALVAREZ BUYLLA (MIERES)	1	82.093	202	C.E. HNOS. MERAS MACUA (MIERES)
VIII	H. VALLE DEL NALON (RIAÑO-LANGREO)	2	90.698	255	C.E. VALLE DEL NALON (SAMA)
	<b>T O T A L</b>		<b>1.087.885</b>	<b>3.452</b>	

(\*\*) Elaboración propia a partir del Padrón 1996. S. G. de Desarrollo 1999.

## CAMAS/1000 HABITANTES



— De Jove:

(\*) Concierto Sustitutorio.

No dispone de Area Materno-Infantil.

**CAMAS INSTALADAS (INSALUD)**

SERVICIOS DE REFERENCIA

AREA SANITARIA PROVINCIA GRUPO	Jarrío	Carmen y Severo Ochoa	San Agustín	Central de Asturias	Cabueñes	De Jove (*)	Francisco Grande Covián (*)	Alvarez Buylla	Valle del Nalón	TOTAL ASTURIAS (PDO.)
	I	II	III	IV	V	V	VI	VII	VIII	
	OV 1	OV 1	OV 2	OV 4	OV 2	OV 2	OV 1	OV 1	OV 2	
<b>SERVICIOS</b>										
Angiología y C. Vascular				Δ						1
Cirugía Cardíaca **				Δ						1
Cirugía Maxilofacial				Δ						1
Cirugía Neonatológica				Δ						1
Ortopedia Infantil				Δ	Δ					2
Cirugía Pediátrica				Δ						1
Cirugía Plástica y Reparadora				Δ		Δ				2
Cirugía Torácica				Δ						1
Neurocirugía				Δ						1
Genética				Δ						1
Inmunología				Δ				Δ		2
Medicina Nuclear				Δ						1
Oncología Radioterápica				Δ						1
<b>UNIDADES</b>										
Unidad de Quemados				Δ						1
U. Reproducción Humana				Δ						1
U. Cuidados Intensivos Pediátricos				Δ						1
<b>TECNICAS Y PROCEDIMIENTOS</b>										
Hemodinamia Diagnóstica				Δ						1
Hemodinamia Terapéutica				Δ						1
Trasplante Corazón				Δ						1
Trasplante Córnea				Δ						1
Trasplante Hígado										0
Trasplante Médula ósea				Δ						1
Trasplante Pulmón										0
Trasplante Riñón				Δ						1

AREA VI COMPARTE RECURSOS CON AREA IV.  
(\*) Concierto Sustitutorio.



## INFRAESTRUCTURA - CARTERA DE SERVICIOS

AREA SANITARIA PROVINCIA GRUPO	Jarrio	Carmen y Severo Ochoa	San Agustín	Central de Asturias	Cabueñes	De Jove (*)	Francisco Grande Covián (*)	Alvarez Buylla	Valle del Nalón	TOTAL ASTURIAS (PDO.)
	I	II	III	IV	V	V	VI	VII	VIII	
	OV 1	OV 1	OV 2	OV 4	OV 2	OV 2	OV 1	OV 1	OV 2	
<b>INFRAESTRUCTURA</b>										
Camas instaladas	112	130	350	1601	491	233	78	202	255	<b>3452</b>
Quirófanos instalados	4	3	9	33	12	6	2	5	5	<b>79</b>
Paritorios	1	1	3	4	2		1	2	3	<b>17</b>
Oncohematológico: P. H. Día	1	1	3	28	12		1	2	1	<b>49</b>
Sida: P. H. Día	0	0	1	3	1		1	0	1	<b>7</b>
Psiquiátrico: P. H. Día	0	0	0	6	0		0	0	40	<b>46</b>
Geriátrico: P. H. Día	0	0	0	0	0		0	0	0	<b>0</b>
Otros: P. H. Día	1	0	10	25	0		0	0	1	<b>37</b>
Locales de consulta	22	13	54	180	71	18	20	21	25	<b>424</b>
<b>EQUIPAMIENTO/TECNOLOGIA</b>										
Equipos Radiología Convencional	3	3	9	26	11	4	3	5	5	<b>69</b>
Ecógrafos Servicio de Radiología	1	1	3	10	4	1	2	1	2	<b>25</b>
Ecógrafos Servicio de Cardiología	1	1	1	3	1	1	1	1	2	<b>12</b>
Ecógrafos Otros Servicios	1	1	3	9	2	1	1	2	2	<b>22</b>
Mamógrafos	1	1	1	2	1	1	1	1	1	<b>10</b>
TAC	1	1	1	3	2	1	1	1	1	<b>12</b>
RNM	0	0	0	1	0	1	0	0	0	<b>2</b>
Angiógrafos Digitales	0	0	0	3	0	0	0	0	0	<b>3</b>
Salas de Hemodinamia	0	0	0	1	0	0	0	0	0	<b>1</b>
Acelerador Lineal	0	0	0	1	0	0	0	0	0	<b>1</b>
Bomba de Cobalto	0	0	0	3	0	0	0	0	0	<b>3</b>
Planificadores	0	0	0	1	0	0	0	0	0	<b>1</b>
Simuladores	0	0	0	1	0	0	0	0	0	<b>1</b>
Gammacámaras	0	0	0	3	0	0	0	0	0	<b>3</b>
Litotricia	0	0	0	1	0	0	0	0	0	<b>1</b>

(\*) Concierto Sustitutorio.

INFRAESTRUCTURA - CARTERA DE SERVICIOS

AREA SANITARIA PROVINCIA GRUPO	Jarrio	Carmen y Severo Ochoa	San Agustín	Central de Asturias	Cabueñes	De Jove (*)	Francisco Grande Covián (*)	Alvarez Buylla	Valle del Nalón	TOTAL ASTURIAS (PDO.)
	I	II	III	IV	V	V	VI	VII	VIII	
	OV 1	OV 1	OV 2	OV 4	OV 2	OV 2	OV 1	OV 1	OV 2	
<b>AREA MEDICA</b>										
Alergología				△						1
Cardiología	△		△	△	△	△	△	△	△	8
Dermatología	△		△	△	△		△	△	△	7
Digestivo	△		△	△	△		△	△	△	7
Endocrinología y Nutrición	△		△	△	△			△	△	6
Geriatría										0
Hematología	△	△	△	△	△	△	△	△	△	9
Medicina Interna	△	△	△	△	△	△	△	△	△	9
Nefrología	△	△	△	△	△		△	△	△	7
Neumología	△	△	△	△	△	△	△	△	△	9
Neurología	△		△	△	△			△	△	6
Oncología Médica				△	△					2
Psiquiatría			△	△	△	△		△	△	6
Rehabilitación	△	△	△	△	△	△		△	△	8
Reumatología	△			△						2
<b>AREA QUIRÚRGICA</b>										
Anestesiología	△	△	△	△	△	△	△	△	△	9
Angiología y C. Vascular				△						1
Cirugía Cardíaca				△						1
Cirugía General y Ap. Digestivo	△	△	△	△	△	△	△	△	△	9
Cirugía Maxilofacial				△						1
Cirugía Ortopédica	△	△	△	△	△		△	△		7
Cirugía Pediátrica				△						1
Cirugía Plástica y Reparadora				△		△				2
Cirugía Torácica				△						1
Neurocirugía				△						1
Oftalmología	△	△	△	△	△		△	△	△	8
Otorrinolaringología	△	△	△	△	△		△	△	△	8
Traumatología	△	△	△	△	△	△	△	△	△	9
Urología	△	△	△	△	△	△	△	△	△	9
<b>AREA MATERNO-INFANTIL</b>										
Ginecología	△	△	△	△	△	△	△	△	△	9
Obstetricia	△	△	△	△	△		△	△	△	8
Pediatría	△	△	△	△	△		△	△	△	8

(\*) Concierto Sustitutorio.

## INFRAESTRUCTURA - CARTERA DE SERVICIOS

AREA SANITARIA PROVINCIA GRUPO	Jarrío	Carmen y Severo Ochoa	San Agustín	Central de Asturias	Cabueñes	De Jove (*)	Francisco Grande Covián (*)	Alvarez Buylla	Valle del Nalón	TOTAL ASTURIAS (PDO.)
	I	II	III	IV	V	V	VI	VII	VIII	
	OV 1	OV 1	OV 2	OV 4	OV 2	OV 2	OV 1	OV 1	OV 2	
<b>AREA SERVICIOS CENTRALES</b>										
Anatomía Patológica	△	△	△	△	△	△		△	△	8
Bioquímica	△	△	△	△	△	△	△	△	△	9
Dietética				△	△					2
Farmacia Hospitalaria	△	△	△	△	△	△	△	△	△	9
Farmacología Clínica										0
Genética				△						1
Hematología	△	△	△	△	△	△	△	△	△	9
Inmunología				△				△		2
Medicina Nuclear				△						1
Medicina Preventiva				△	△			△	△	4
Microbiología	△	△	△	△	△	△	△	△	△	9
Neurofisiología Clínica				△	△				△	3
Oncología Radioterapica				△						1
Radiodiagnóstico	△	△	△	△	△	△	△	△	△	9
<b>UNIDADES Y S. ESPECIALES</b>										
Unidad Coronaria				△	△					2
Unidad Cuidados Intensivos			△	△	△				△	4
Unidad Cuidados Paliativos									△	1
Unidad de Desintoxicación	△		△	△	△				△	5
Unidad de Diálisis	△	△	△	△	△		△		△	7
Unidad de Dolor				△						1
Unidad de Hemofilia				△						1
Unidad de Infecciosas				△	△					2
Unidad de Urgencias	△	△	△	△	△	△	△	△	△	9
Cirugía Neonatológica				△	△					1
Ortopedia Infantil				△	△					2
Unidad de Quemados				△						1
U. Cuidados Intensivos Pediátricos				△						1
U. Neonatología			△	△	△		△		△	5
U. Planificación Familiar	△	△	△	△	△	△	△	△	△	9
U. Reproducción Humana				△						1
Banco de Huesos										0
Banco de Piel										0
Banco de Sangre	△	△	△	△	△					5
Banco de Semen										0

(\*) Concierto Sustitutorio.

INFRAESTRUCTURA - CARTERA DE SERVICIOS

AREA SANITARIA PROVINCIA GRUPO	I OV 1	II OV 1	III OV 2	IV OV 4	V OV 2	V OV 2	VI OV 1	VII OV 1	VIII OV 2	TOTAL ASTURIAS (PDO.)
	Jarrio	Carmen y Severo Ochoa	San Agustín	Central de Asturias	Cabueñes	De Jove (*)	Francisco Grande Covián (*)	Alvarez Buylla	Valle del Nalón	
<b>DOCENCIA E INVESTIGACION</b>										
Docencia Medicina Pregrado			△	△	△			△	△	5
Docencia Enfermería Pregrado			△	△	△	△			△	5
Docencia Residentes	△	△	△	△	△	△		△	△	8
Unidad de Cirugía Experimental				△	△					1
Unidad de Investigación			△	△	△				△	4
<b>T. DIAGNOSTICAS Y TERAPEUTICAS</b>										
Implante Coclear				△						1
Radiología Intervencionista				△						1
Trasplante Corazón				△						1
Trasplante Córnea				△						1
Trasplante Hígado										0
Trasplante Médula ósea				△						1
Trasplante Páncreas										0
Trasplante Pulmón										0
Trasplante Riñón				△						1
Vasectomía	△	△	△		△	△	△	△	△	8
Vitrectomía				△			△			2
Inseminación Artificial				△						1
Fertilización In Vitro				△						1
Inyección Intracitoplasmática de Esperm.										0
Interrupción Voluntaria Embarazo	△	△	△		△				△	5
Genética Molecular				△						1
Densitometría Osea				△						1
Estudios del Sueño				△	△			△		3
Potenciales Evocados				△	△			△		3
Braquiterapia				△						1
Cobaltoterapia				△						1
Radiocirugía										0
Hemodinamia Diagnóstica				△						1
Hemodinamia Terapéutica				△						1
Diálisis Peritoneal		△		△						2

(\*) Concierto Sustitutorio.

## DISTRIBUCION DE RECURSOS HUMANOS, GESTIONADOS Y ADMINISTRADOS

HOSPITALES INSALUD	Facultativos (**)	Sanitario (no facult.)	No Sanitario	TOTAL
Jarrio	67	190	80	337
Carmen y Severo Ochoa	48	182	73	303
San Agustín	189	535	311	1.035
Central de Asturias	700	2.668	1.523	4.891
Cabueñes	294	826	455	1.575
de Jove (*)	71	203	56	330
Francisco Grande Covián (*)	45	95	10	150
Alvarez Buylla	93	291	155	539
Valle del Nalon	129	380	226	735
<b>ASTURIAS (PDO.)</b>	<b>1.636</b>	<b>5.370</b>	<b>2.889</b>	<b>9.895</b>

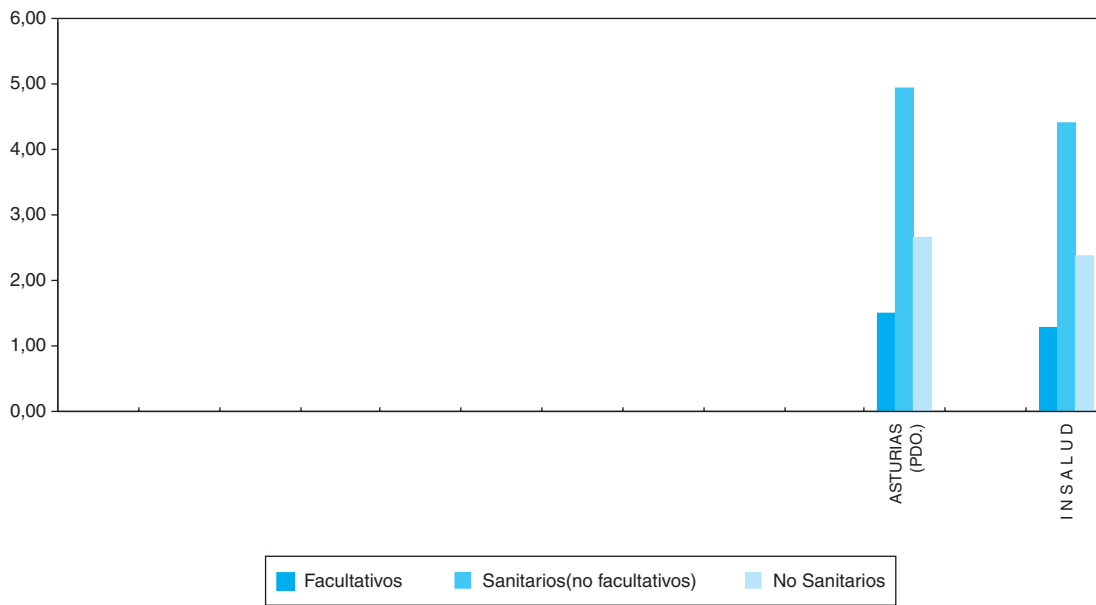
Fuente:

Elaboración Propia a partir de la S.G. Gestión de Personal y los Hospitales con concierto sustitutorio.

(\*\*) Incluidos especialistas de cupo, no incluidos médicos residentes.

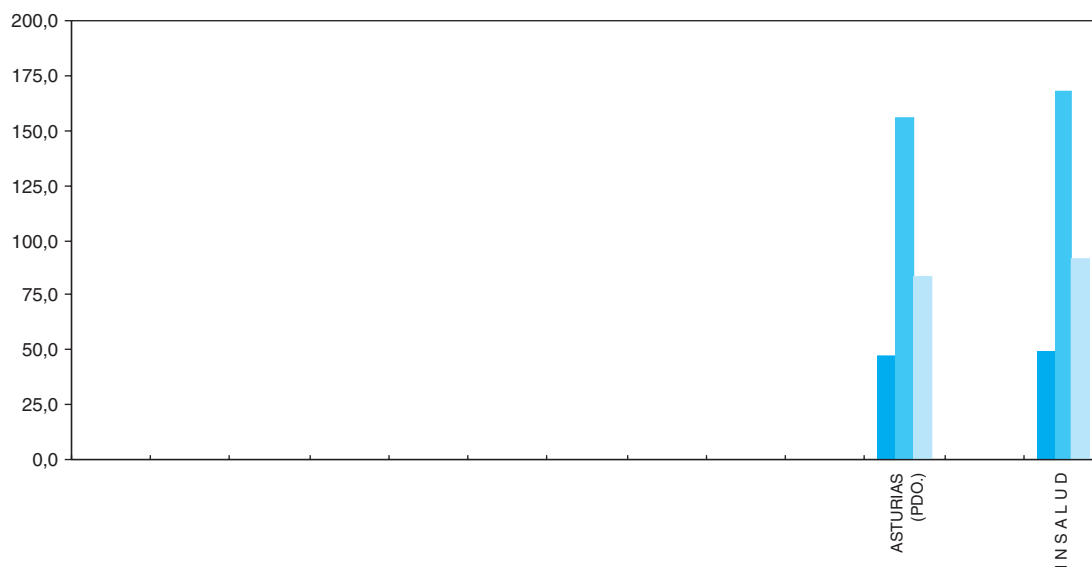
RECURSOS HUMANOS

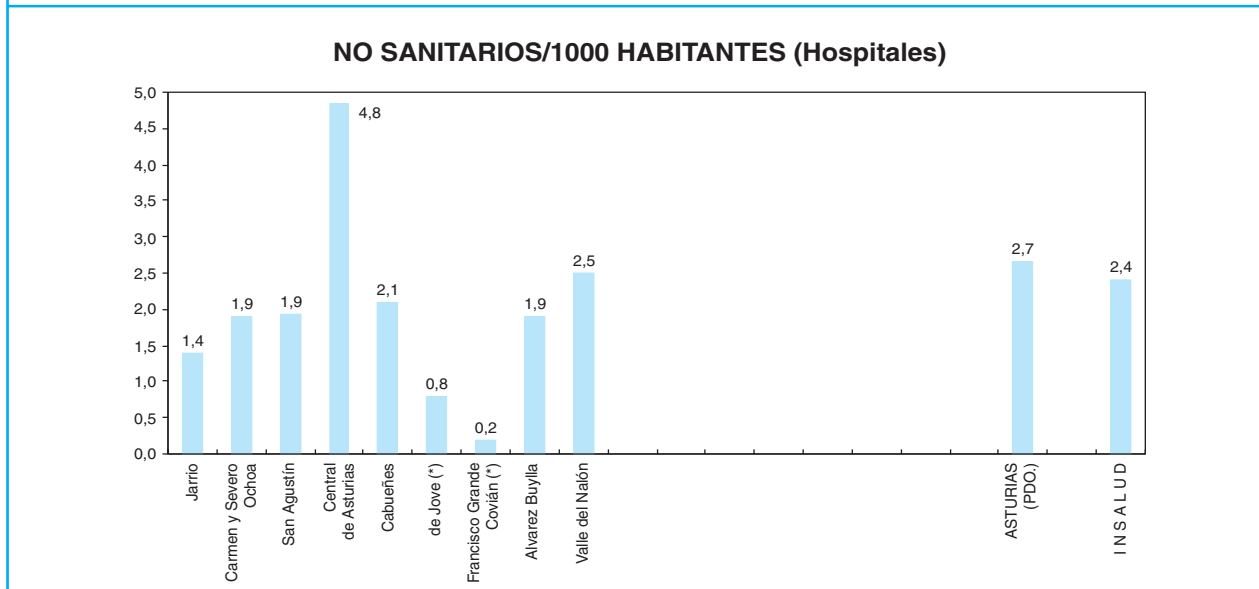
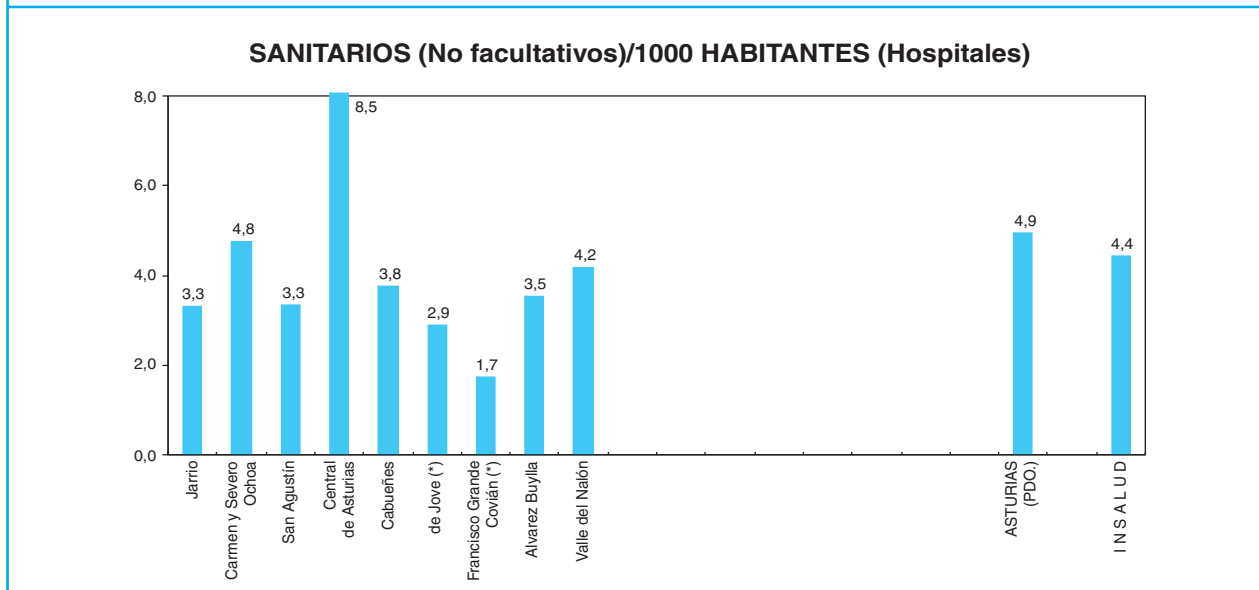
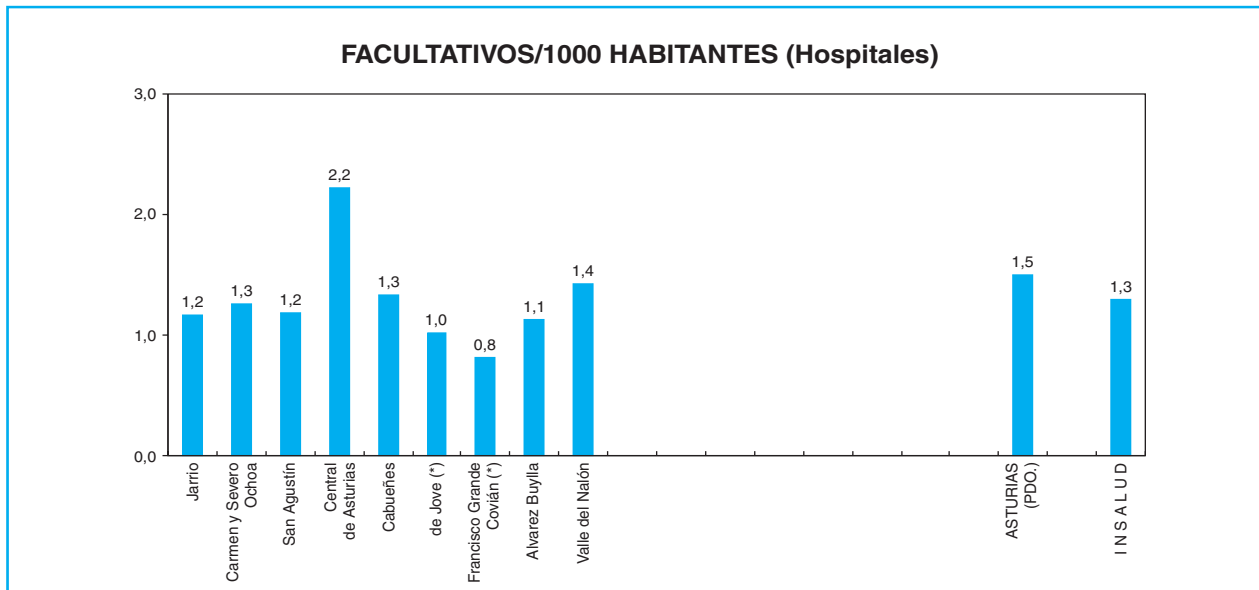
**RECURSOS HUMANOS/1000 HABITANTES (Provincias)**



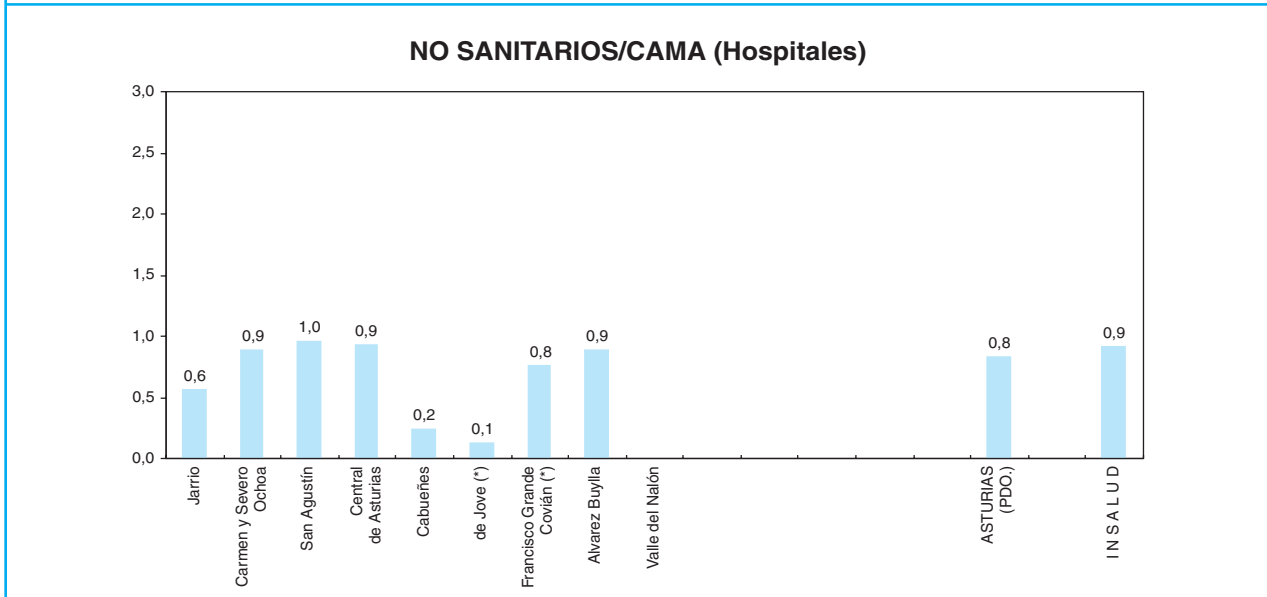
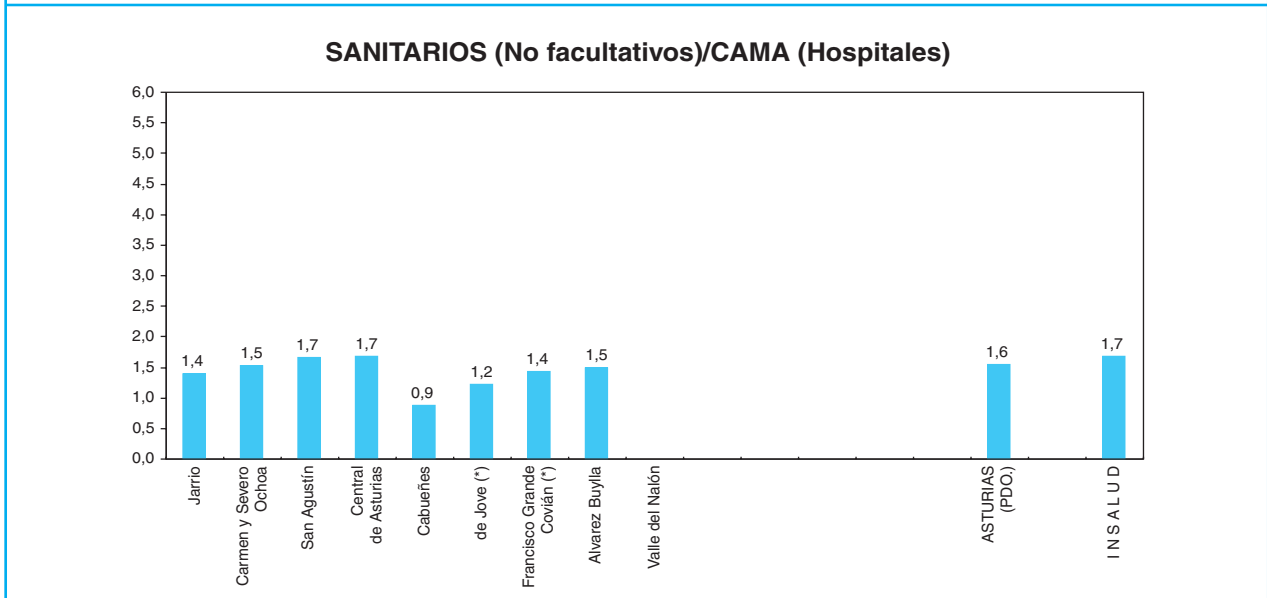
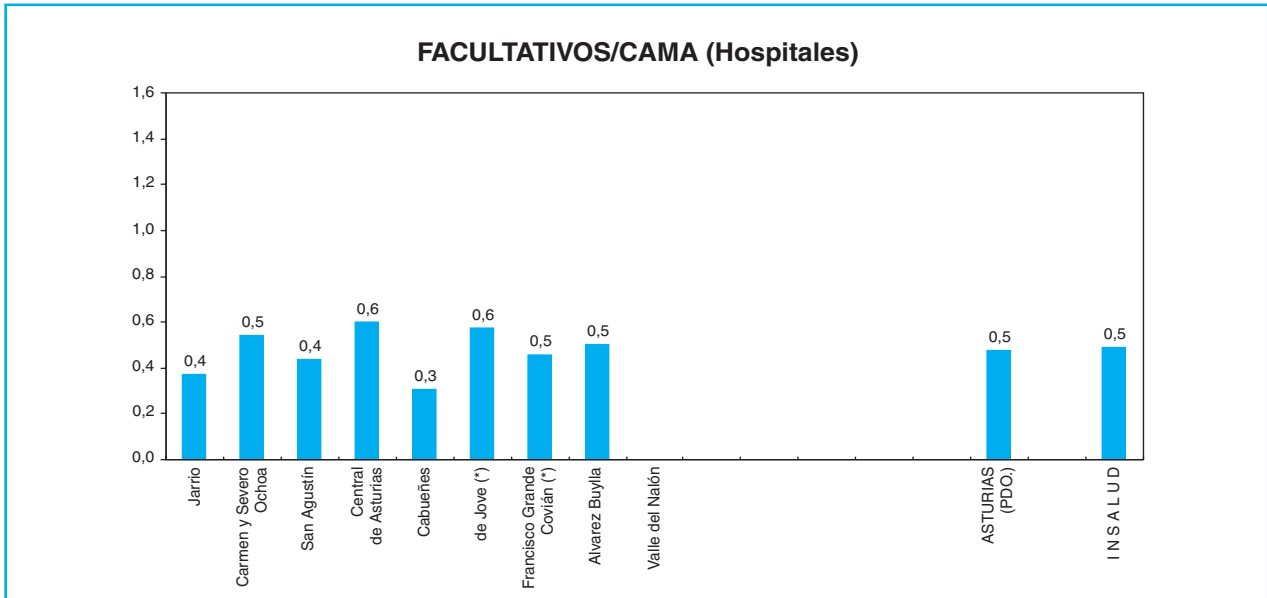
PROVINCIAS	R. HUMANOS/1000 HABITANTES			R. HUMANOS/100 CAMAS		
	Facultativos	Sanitarios (no facult.)	No Sanit.	Facultativos	Sanitarios (no facult.)	No Sanit.
ASTURIAS (PDO.)	1,5	4,9	2,7	47,4	155,6	83,7
INSALUD	1,3	4,4	2,4	49,1	168,3	91,1

**RECURSOS HUMANOS/100 CAMAS (Provincias)**





— De Jove: No dispone de Area Materno-Infantil.  
 (\*) Concierto Sustitutorio.



(\*) Concierto Sustitutorio.



## DISTRIBUCION DE FACULTATIVOS POR ESPECIALIDAD

AREA SANITARIA PROVINCIA GRUPO	Jarrio	Carmen y Severo Ochoa	San Agustín	Central de Asturias	Cabuñes	De Jove (*)	Francisco Grande Cován (*)	Alvarez Buylla	Valle del Nalón	TOTAL ASTURIAS (PDO.)
	I	II	III	IV	V	V	VI	VII	VIII	
	OV 1	OV 1	OV 2	OV 4	OV 2	OV 2	OV 1	OV 1	OV 2	
Alergología	0	0	0	1	0	0	0	0	0	1
Cardiología	2	1	5	23	9	2	1	1	3	47
Dermatología	1	0	3	10	5	0	1	1	2	23
Digestivo	0	0	5	15	8	0	0	2	4	34
Endocrinología y Nutrición	0	0	3	10	6	0	0	1	2	22
Geriatría	0	0	0	0	0	0	0	0	0	0
Hematología y Hemoterapia	2	1	5	19	7	1	1	3	4	43
Medicina Interna	4	4	7	17	12	8	4	5	4	65
Nefrología	1	1	2	13	4	0	1	0	2	24
Neumología	2	1	5	28	7	2	1	2	3	51
Neurología	1	0	4	13	8	0	0	2	3	31
Oncología	0	0	0	9	3	0	0	0	0	12
Psiquiatría	0	0	3	5	4	3	0	0	5	20
Rehabilitación	2	1	3	19	6	1	0	2	2	36
Reumatología	0	0	0	4	2	0	0	0	0	6
Anestesiología y Reanimación	5	4	11	48	18	7	3	6	9	111
Angiología y C. Vascular	0	0	0	14	0	2	0	0	0	16
C. Cardiovascular	0	0	0	5	0	0	0	0	0	5
C. General y Digestiva	7	4	12	33	16	12	4	8	10	106
C. Maxilofacial	0	0	0	7	0	0	0	0	0	7
C. Pediátrica	0	0	0	9	0	0	0	0	0	9
C. Plástica y Reparadora	0	0	0	9	0	1	0	0	0	10
C. Torácica	0	0	0	5	0	0	0	0	0	5
Neurocirugía	0	0	0	13	0	0	0	0	0	13
Oftalmología	5	2	10	30	16	2	3	6	4	78
Otorrinolaringología	2	2	9	19	13	0	1	4	7	57
Traumatología y C. Ortopédica	8	3	13	30	18	10	4	10	12	108
Urología	3	2	8	20	11	3	1	4	5	57
Pediatría	3	3	8	30	13	0	2	3	7	69
Ginecología y Obstetricia	8	4	17	40	26	4	4	8	10	121
Medicina Intensiva	0	0	6	25	8	0	0	0	4	43
Radiodiagnostico	3	3	10	33	16	7	3	6	7	88
Farmacia Hospitalaria	1	1	5	9	5	1	0	2	3	27
Farmacología Clínica	0	0	0	0	0	0	0	0	0	0
Análisis Clínicos	4	2	8	7	10	0	2	6	8	47
Anatomía Patológica	2	1	4	16	4	2	0	3	3	35
Bioquímica Clínica	0	0	1	20	1	1	0	0	0	23
Inmunología	0	0	0	5	0	0	0	0	0	5
Microbiología y Parasitología	1	2	4	13	5	1	0	1	0	27
Medicina Nuclear	0	0	0	6	0	0	0	0	0	6
M. Preventiva y Salud Pública	0	0	0	8	1	0	0	1	0	10
Neurofisiología Clínica	0	0	0	7	3	0	0	0	1	11
Oncología Radioterápica	0	0	0	10	0	0	0	0	0	10
Otros Facultativos (**)	0	6	18	43	29	1	9	6	5	117
<b>TOTAL FACULTATIVOS</b>	<b>67</b>	<b>48</b>	<b>189</b>	<b>700</b>	<b>294</b>	<b>71</b>	<b>45</b>	<b>93</b>	<b>129</b>	<b>1636</b>

(\*) Incluidos Conciertos Sustitutorios.

(\*\*) Especialistas no especificados.

FACULTATIVOS POR ESPECIALIDAD

**ESPECIALISTAS**  
**Por 100.000 Habitantes y 100 Camas**

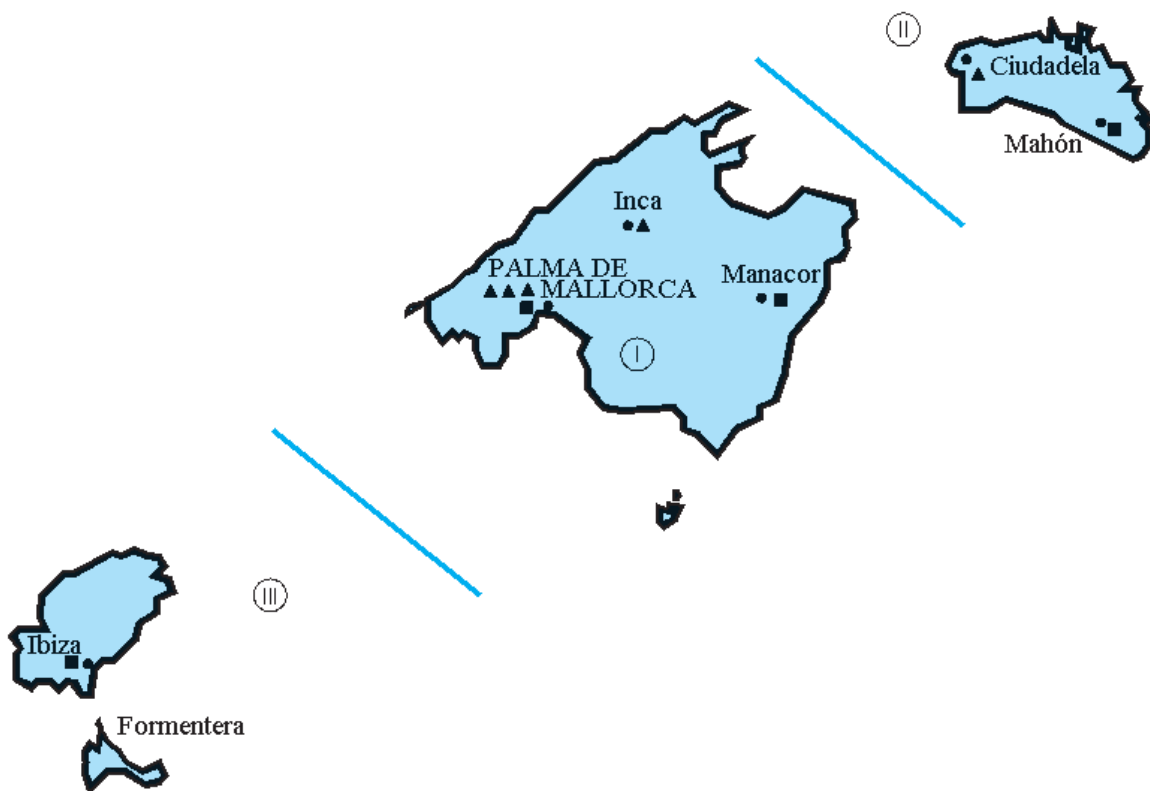
	ESPECIALISTAS / 100.000 HAB.		ESPECIALISTAS / 100 CAMAS	
	ASTURIAS	INSALUD (*)	ASTURIAS	INSALUD (*)
Alergología	0,1	0,9	0,0	0,4
Cardiología	4,3	4,2	1,4	1,6
Dermatología	2,1	2,1	0,7	0,8
Digestivo	3,1	3,5	1,0	1,3
Endocrinología y Nutrición	2,0	2,0	0,6	0,7
Geriatría	0,0	0,5	0,0	0,2
Hematología y Hemoterapia	4,0	3,0	1,2	1,1
Medicina Interna	6,0	6,3	1,9	2,4
Nefrología	2,2	1,9	0,7	0,7
Neumología	4,7	2,5	1,5	0,9
Neurología	2,8	2,3	0,9	0,9
Oncología	1,1	1,0	0,3	0,4
Psiquiatría	1,8	2,8	0,6	1,1
Rehabilitación	3,3	2,3	1,0	0,9
Reumatología	0,6	1,2	0,2	0,5
Anestesiología y Reanimación	10,2	9,2	3,2	3,5
Angiología y C. Vascular	1,5	0,9	0,5	0,3
C. Cardiovascular	0,5	0,7	0,1	0,3
C. General y Digestiva	9,7	8,0	3,1	3,0
C. Maxilofacial	0,6	0,7	0,2	0,3
C. Pediátrica	0,8	0,8	0,3	0,3
C. Plástica y Reparadora	0,9	0,7	0,3	0,3
C. Torácica	0,5	0,4	0,1	0,2
Neurocirugía	1,2	1,1	0,4	0,4
Oftalmología	7,2	6,0	2,3	2,3
Otorrinolaringología	5,2	4,5	1,7	1,7
Traumatología y C. Ortopédica	9,9	7,9	3,1	3,0
Urología	5,2	3,8	1,7	1,4
Pediatría	6,3	6,2	2,0	2,4
Ginecología y Obstetricia	11,1	9,1	3,5	3,5
Medicina Intensiva	4,0	3,2	1,2	1,2
Radiodiagnostico	8,1	7,2	2,5	2,8
Farmacia Hospitalaria	2,5	1,9	0,8	0,7
Farmacología Clínica	0,0	0,2	0,0	0,1
Análisis Clínicos	4,3	4,6	1,4	1,7
Anatomía Patológica	3,2	2,5	1,0	0,9
Bioquímica Clínica	2,1	1,0	0,7	0,4
Inmunología	0,5	0,4	0,1	0,1
Microbiología y Parasitología	2,5	1,8	0,8	0,7
Medicina Nuclear	0,6	0,6	0,2	0,2
M. Preventiva y Salud Pública	0,9	0,8	0,3	0,3
Neurofisiología Clínica	1,0	0,8	0,3	0,3
Oncología Radioterápica	0,9	0,7	0,3	0,3
Otros Facultativos (**)	10,8	7,2	3,4	2,7
<b>TOTAL FACULTATIVOS</b>	<b>150,4</b>	<b>129,2</b>	<b>47,4</b>	<b>49,1</b>

(\*) Incluidos conciertos sustitutorios.

**B A L E A R E S**



# MAPA DE ASISTENCIA ESPECIALIZADA COMUNIDAD AUTONOMA DE BALEARES



## LEYENDA:

- Límite de Comunidad Autónoma
- Límite de Area de Salud
- ..... Límite de provincia no coincidente con el Area de Salud
- Area de Salud
- ▲ Centro de Especialidades
- Hospital

**DATOS SOCIODEMOGRAFICOS DE LAS COMUNIDADES AUTONOMAS**

	NACIONAL	%	BALEARES	%
POBLACIÓN PADRÓN 1996 (1)	39.669.394		760.379	
POBLACIÓN TARJETA SANITARIA INDIVIDUAL (2)			765.569	70
De 0 a 14 años			108.533	14
De 15-64 años			536.238	70
65 años y más			120.798	16
DENSIDAD DE POBLACION (3)	78		103	
TASA DE NATALIDAD (4)	9,6		11,9	
TASA BRUTA DE MORTALIDAD (4)	9,4		11,1	
TASA DE PARO (5)	15,4		7,5	
RENTA FAMILIAR DISPONIBLE / habitante * (6)	100		95,9	
PRODUCTO INTERIOR BRUTO / habitante (6)	100		87,3	
(*) Poder de compra				

*Fuentes:*

(1) INE. Padrón de 1996.

(2) Subdirección General de Atención Primaria . TIS 1998.

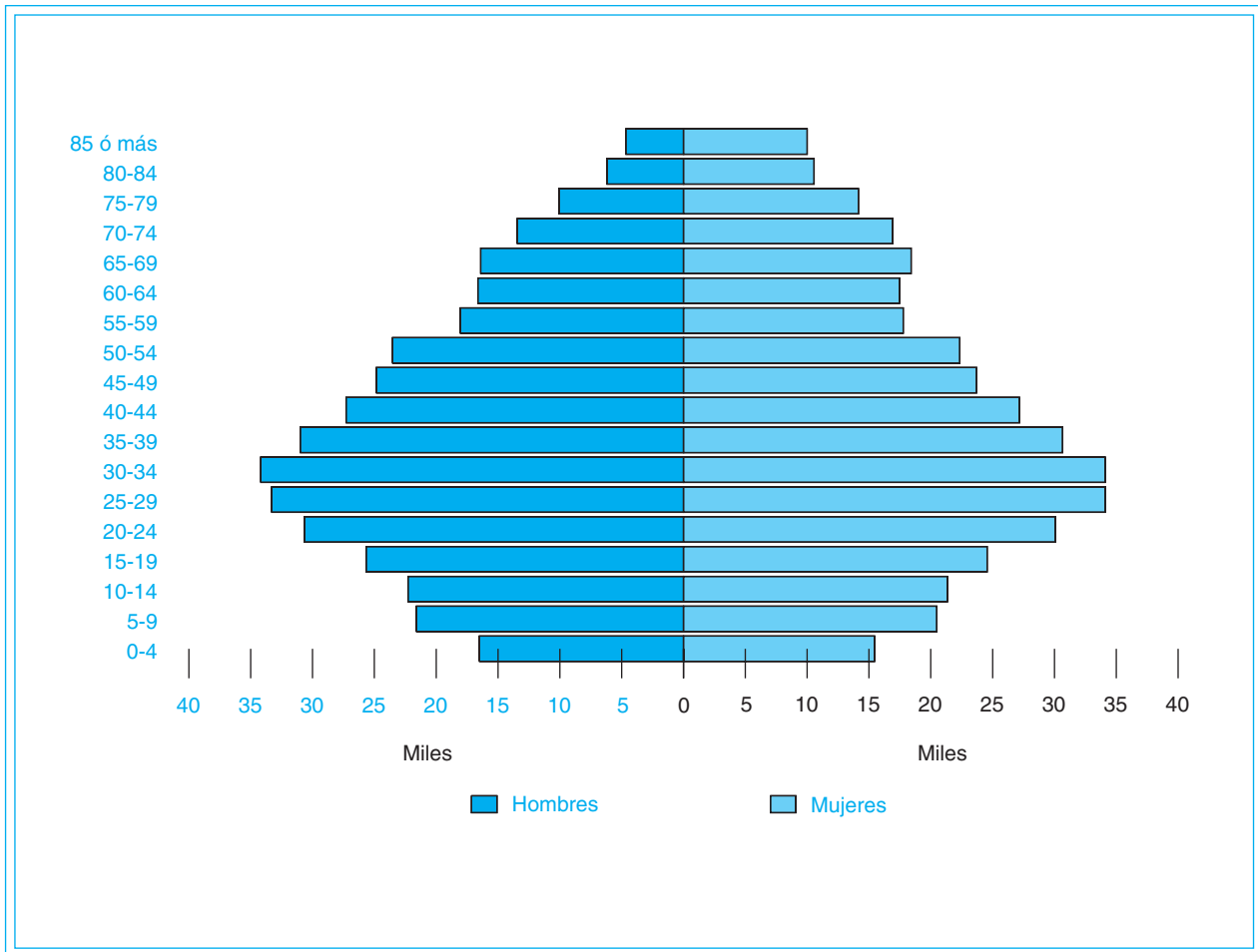
(3) Elaboración propia a partir de Padrón 1996 y extensión superficial por Comunidad Autónoma.

(4) INE. Movimiento Natural de la Población 1999 (Cifras provisionales)1\*1000Hab.

(5) I.N.E. Encuesta de población activa 1999.

(6) Cuadernos de Información Económica, Marzo/Abril 1998. FIES (Fondo de Investigación Económica y Social).

## PIRAMIDE DE POBLACION



**CAMAS INSTALADAS ENTIDADES PUBLICAS Y PRIVADAS, según C. Hospitales/97  
(Mº SANIDAD y C.) y de la Subdirección General de Desarrollo 1999 (INSALUD)**

		INSALUD (*)	PUBLICAS (**) O.Entidades	OTRAS (***)	TOTAL
<b>BALEARES</b>	<b>Agudos</b>	1.432	362	1.243	3.037
	M/L Estancia	0	595	0	595
	<b>TOTAL</b>	1.432	957	1.243	3.632
<b>I N S A L U D</b>	<b>Agudos</b>	39.432	2.466	13.314	55.212
	M/L Estancia	647	5.705	4.521	10.873
	<b>TOTAL</b>	40.079	8.171	17.835	66.085

**CAMAS INSTAL./1000 HAB. ENTIDADES PUBLICAS Y PRIVADAS, según C. Hospitales/97  
(Mº SANIDAD y C.) y de la Subdirección General de Desarrollo 1999 (INSALUD)**

		INSALUD (*)	PUBLICAS (**) O.Entidades	OTRAS (***)	TOTAL
<b>BALEARES</b>	<b>Agudos</b>	1,9	0,5	1,6	4,0
	M/L Estancia	0,0	0,8	0,0	0,8
	<b>TOTAL</b>	1,9	1,3	1,6	4,8
<b>I N S A L U D</b>	<b>Agudos</b>	2,6	0,2	0,9	3,6
	M/L Estancia	0,04	0,4	0,3	0,7
	<b>TOTAL</b>	2,6	0,5	1,2	4,3

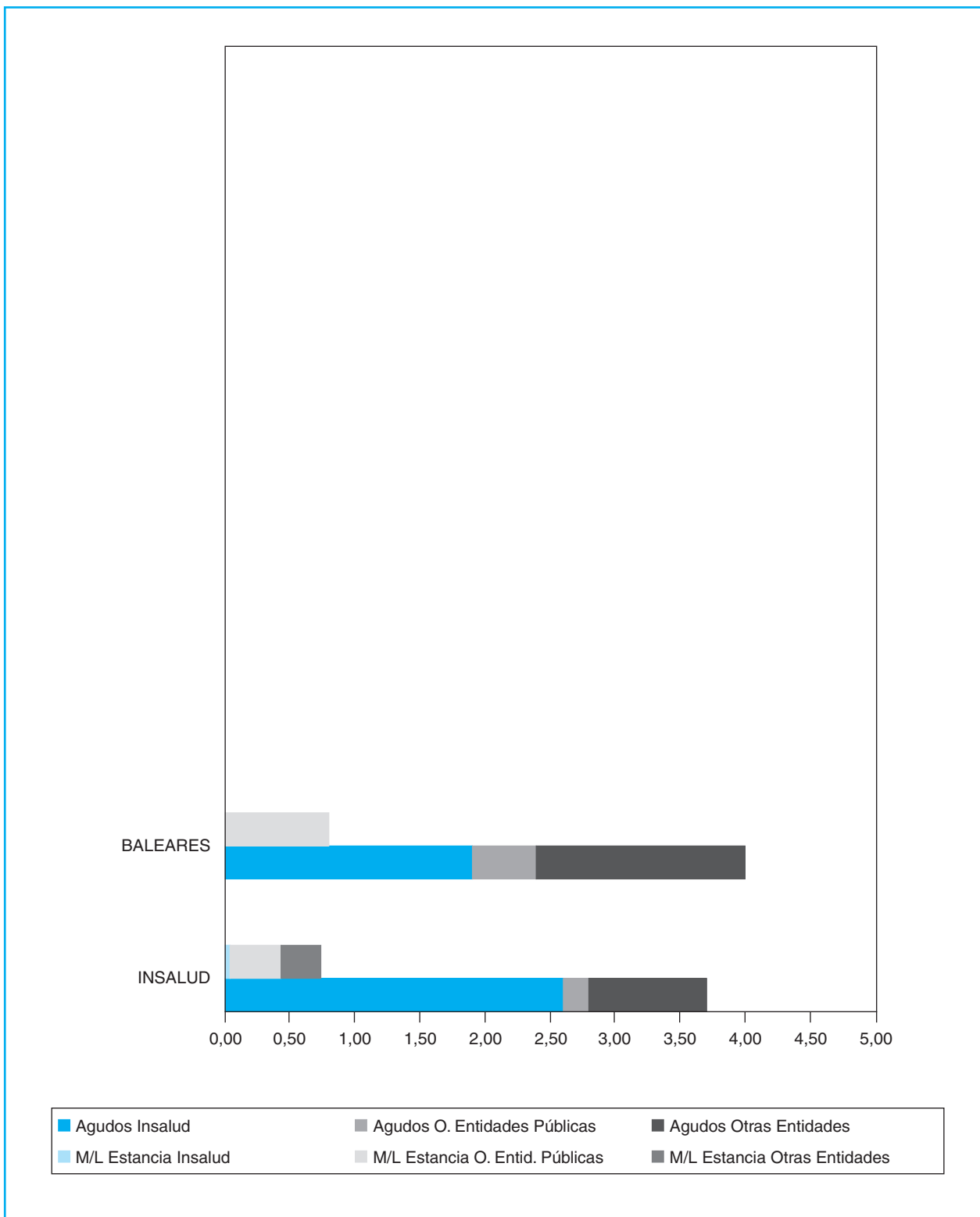
(\*) Incluidos Concierdos Sustitutorios.

(\*\*) No incluido Mº Defensa.

(\*\*\*) Mº Defensa, Mut. Acc. Trabajo, Privadas Benéficas y no Benéficas.



CAMAS/1000 HABITANTES

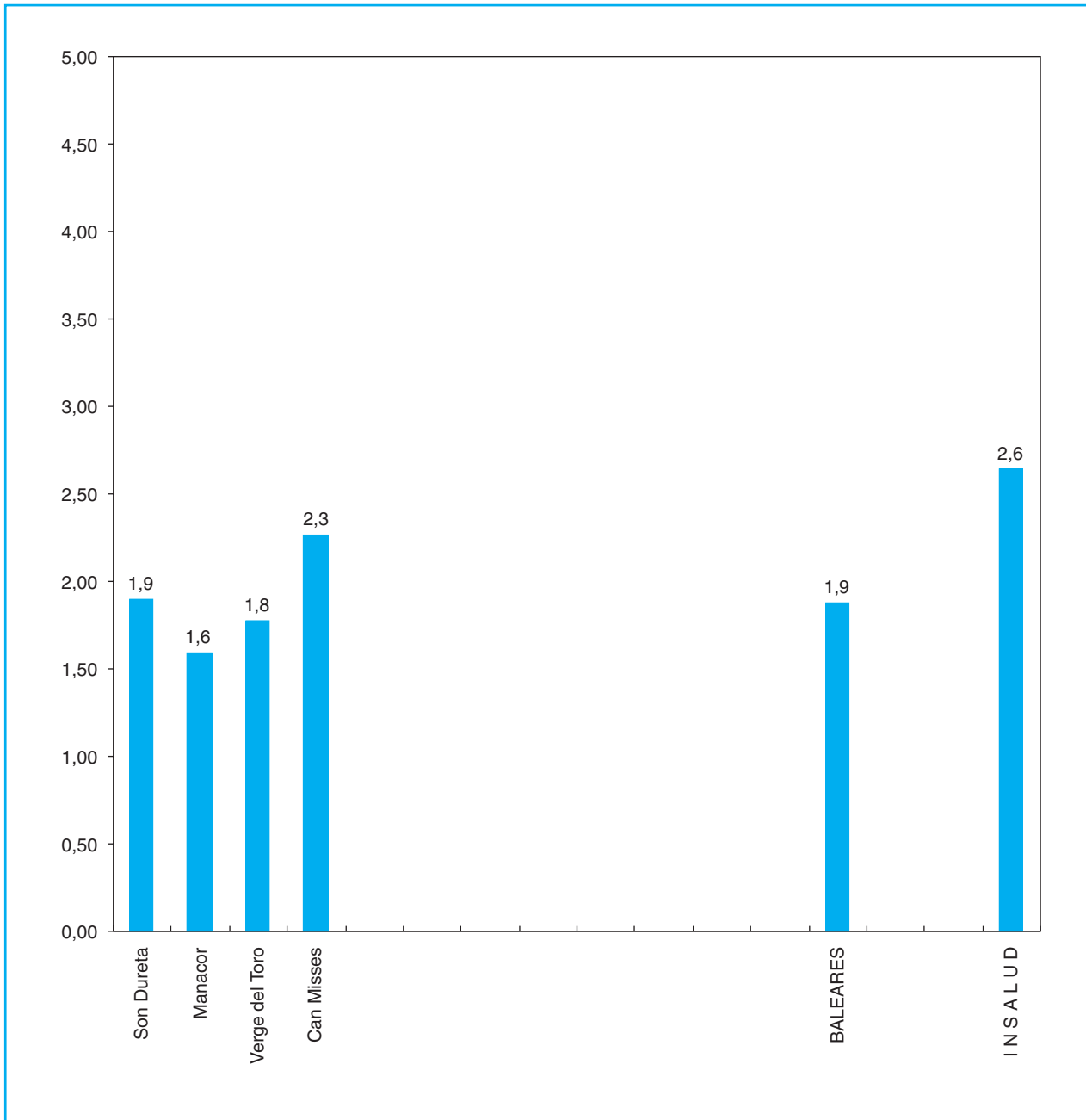


**RELACION DE RECURSOS DE ASISTENCIA ESPECIALIZADA DEL INSALUD  
Y CONCIERTOS SUSTITUTORIOS  
(Tanto de Agudos como de Media y Larga Estancia)**

AREA	HOSPITALES INSALUD	GRUPO	POBLACION ADSCRITA (**)	CAMAS INST.	CENTROS DE ESPECIALIDADES
I	H. SON DURETA (PALMA DE MALLORCA) H. SON DURETA GRAL. H. SON DURETA M-I H.V. DE LA SALUD FUNDACION H. MANACOR	4	488.746	930	C.E. DE INCA C.E. DEL CARMEN (P.MALLORCA) C.E. DEL MAR (P.MALLORCA) C.E. E. GRADUADA (P.MALLORCA)
		1	120.404	192	
II	H. VERGE DEL TORO (MAHON)	1	67.009	119	C.E. CANAL SALAT (CIUDADELA)
III	H.CAN MISSES (IBIZA)	1	84.220	191	
	<b>T O T A L</b>		<b>760.379</b>	<b>1.432</b>	

(\*\*) Elaboración propia a partir del Padrón 1996. S. G. de Desarrollo 1999.

## CAMAS/1000 HABITANTES



CAMAS INSTALADAS (INSALUD)

SERVICIOS DE REFERENCIA

AREA SANITARIA PROVINCIA GRUPO	Son Dureta	Manacor	Verge del Toro	Can Misses	TOTAL BALEARES
	I	I	II	III	
	PM 4	PM 1	PM 1	PM 1	
<b>SERVICIOS</b>					
Angiología y C. Vascular	Δ				1
Cirugía Cardíaca **					0
Cirugía Maxilofacial	Δ				1
Cirugía Neonatológica	Δ				1
Ortopedia Infantil	Δ				1
Cirugía Pediátrica	Δ				1
Cirugía Plástica y Reparadora	Δ				1
Cirugía Torácica	Δ				1
Neurocirugía	Δ				1
Genética	Δ				1
Inmunología	Δ				1
Medicina Nuclear	Δ				1
Oncología Radioterápica					1
	Δ				1
<b>UNIDADES</b>					
Unidad de Quemados					0
U. Reproducción Humana	Δ				1
U. Cuidados Intensivos Pediátricos	Δ				1
<b>TECNICAS Y PROCEDIMIENTOS</b>					
Hemodinamia Diagnóstica	Δ				1
Hemodinamia Terapéutica	Δ				1
Trasplante Corazón					0
Trasplante Córnea	Δ				1
Trasplante Hígado					0
Trasplante Médula ósea	Δ				1
Trasplante Pulmón					0
Trasplante Riñón	Δ				1

## INFRAESTRUCTURA - CARTERA DE SERVICIOS

AREA SANITARIA PROVINCIA GRUPO	Son Dureta	Manacor	Verge del Toro	Can Misses	TOTAL BALEARES
	I	I	II	III	
	PM	PM	PM	PM	
	4	1	1	1	
<b>INFRAESTRUCTURA</b>					
Camas instaladas	930	192	119	191	1432
Quirófanos instalados	19	6	3	4	32
Paritorios	4	2	2	2	10
Oncohematológico: P. H. Día	11	6	2	2	21
Sida: P. H. Día	4	0	0	2	6
Psiquiátrico: P. H. Día	0	0	0	0	0
Geriátrico: P. H. Día	0	0	0	0	0
Otros: P. H. Día	11	6	0	1	18
Locales de consulta	129	26	29	29	213
<b>EQUIPAMIENTO/TECNOLOGIA</b>					
Equipos Radiología Convencional	23	4	5	4	36
Ecógrafos Servicio de Radiología	10	2	2	2	16
Ecógrafos Servicio de Cardiología	2	1	1	0	4
Ecógrafos Otros Servicios	12	4	1	1	18
Mamógrafos	4	1	1	1	7
TAC	3	1	1	1	6
RNM	1	0	0	0	1
Angiógrafos Digitales	1	0	0	0	1
Salas de Hemodinamia	1	0	0	0	1
Acelerador Lineal	1	0	0	0	1
Bomba de Cobalto	1	0	0	0	1
Planificadores	2	0	0	0	2
Simuladores	1	0	0	0	1
Gammacámaras	2	0	0	0	2
Litotricia	1	0	0	0	1

INFRAESTRUCTURA - CARTERA DE SERVICIOS

AREA SANITARIA PROVINCIA GRUPO	Son Dureta	Manacor	Verge del Toro	Can Misses	TOTAL BALEARES
	I	I	II	III	
	PM 4	PM 1	PM 1	PM 1	
<b>AREA MEDICA</b>					
Alergología					0
Cardiología	△	△	△	△	4
Dermatología	△	△	△	△	4
Digestivo	△	△	△	△	4
Endocrinología y Nutrición	△	△	△	△	4
Geriatría	△				1
Hematología	△	△	△	△	4
Medicina Interna	△	△	△	△	4
Nefrología	△	△	△	△	4
Neumología	△	△	△		3
Neurología	△	△	△	△	4
Oncología Médica	△				1
Psiquiatría	△	△	△	△	4
Rehabilitación	△	△	△	△	4
Reumatología	△				1
<b>AREA QUIRURGICA</b>					
Anestesiología	△	△	△	△	4
Angiología y C. Vascular	△				1
Cirugía Cardíaca					0
Cirugía General y Ap. Digestivo	△	△	△	△	4
Cirugía Maxilofacial	△				1
Cirugía Ortopédica	△	△		△	3
Cirugía Pediátrica	△				1
Cirugía Plástica y Reparadora	△				1
Cirugía Torácica	△				1
Neurocirugía	△				1
Oftalmología	△	△	△	△	4
Otorrinolaringología	△	△	△	△	4
Traumatología	△	△	△	△	4
Urología	△	△	△	△	4
<b>AREA MATERNO-INFANTIL</b>					
Ginecología	△	△	△	△	4
Obstetricia	△	△	△	△	4
Pediatría	△	△	△	△	4

## INFRAESTRUCTURA - CARTERA DE SERVICIOS

AREA SANITARIA PROVINCIA GRUPO	I PM 4	I PM 1	II PM 1	III PM 1	TOTAL BALEARES
	Son Dureta	Manacor	Verge del Toro	Can Misses	
<b>AREA SERVICIOS CENTRALES</b>					
Anatomía Patológica	△	△	△	△	4
Bioquímica	△	△	△	△	4
Dietética	△				1
Farmacia Hospitalaria	△	△	△	△	4
Farmacología Clínica	△				1
Genética	△				1
Hematología	△	△	△	△	4
Inmunología	△				1
Medicina Nuclear	△				1
Medicina Preventiva	△				1
Microbiología	△	△	△	△	4
Neurofisiología Clínica	△		△		2
Oncología Radioterápica	△				1
Radiodiagnóstico	△	△	△	△	4
<b>UNIDADES Y S. ESPECIALES</b>					
Unidad Coronaria	△				1
Unidad Cuidados Intensivos	△	△	△	△	4
Unidad Cuidados Paliativos	△		△		2
Unidad de Desintoxicación	△				1
Unidad de Diálisis	△	△	△	△	4
Unidad del Dolor					0
Unidad de Hemofilia	△		△	△	3
Unidad de Infecciosas	△				1
Unidad de Urgencias	△	△	△	△	4
Cirugía Neonatológica	△				1
Ortopedia Infantil	△				1
Unidad de Quemados					0
U. Cuidados Intensivos Pediátricos	△				1
U. Neonatología	△	△		△	3
U. Planificación Familiar	△	△	△	△	4
U. Reproducción Humana	△				1
Banco de Huesos					0
Banco de Piel					0
Banco de Sangre	△		△	△	3
Banco de Semen					0

INFRAESTRUCTURA - CARTERA DE SERVICIOS

AREA SANITARIA PROVINCIA GRUPO	Son Dureta	Manacor	Verge del Toro	Can Misses	TOTAL BALEARES
	I	I	II	III	
	PM	PM	PM	PM	
	4	1	1	1	
<b>DOCENCIA E INVESTIGACION</b>					
Docencia Medicina Pregrado					0
Docencia Enfermería Pregrado	Δ				1
Docencia Residentes	Δ		Δ	Δ	3
Unidad de Cirugía Experimental					0
Unidad de Investigación	Δ		Δ	Δ	3
<b>T. DIAGNOSTICAS Y TERAPEUTICAS</b>					
Implante Coclear					0
Radiología Intervencionista	Δ				1
Trasplante Corazón					0
Trasplante Córnea	Δ				1
Trasplante Hígado					0
Trasplante Médula ósea	Δ				1
Trasplante Páncreas					0
Trasplante Pulmón					0
Trasplante Riñón	Δ				1
Vasectomía	Δ	Δ	Δ	Δ	4
Vitrectomía	Δ		Δ		2
Inseminación Artificial	Δ				1
Fertilización In Vitro					0
Inyección Intracitoplasmática de Sperm.					0
Interrupción Voluntaria Embarazo	Δ	Δ		Δ	3
Genética Molecular					0
Densitometría Osea					0
Estudios del Sueño	Δ				1
Potenciales Evocados	Δ				1
Braquiterapia	Δ				1
Cobaltoterapia	Δ				1
Radiocirugía					0
Hemodinamia Diagnóstica	Δ				1
Hemodinamia Terapéutica	Δ				1
Diálisis Peritoneal	Δ	Δ		Δ	3



## DISTRIBUCION DE RECURSOS HUMANOS, GESTIONADOS Y ADMINISTRADOS

HOSPITALES INSALUD	Facultativos (**)	Sanitario (no facult.)	No Sanitario	TOTAL
Son Dureta	495	1.843	882	3.220
Manacor	97	304	82	483
Verge del Toro	69	222	127	418
Can Misses	88	255	128	471
<b>BALEARES</b>	<b>749</b>	<b>2.264</b>	<b>1.219</b>	<b>4.592</b>

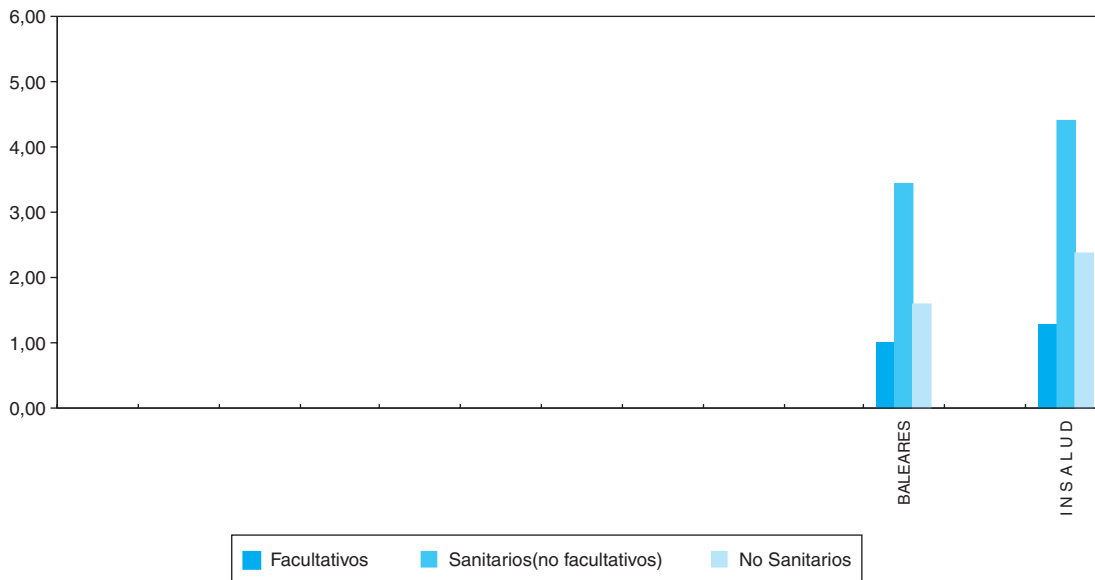
Fuente:

Elaboración Propia a partir de la S.G. Gestión de Personal y los Hospitales con concierto sustitutorio.

(\*\*) Incluidos especialistas de cupo, no incluidos médicos residentes.

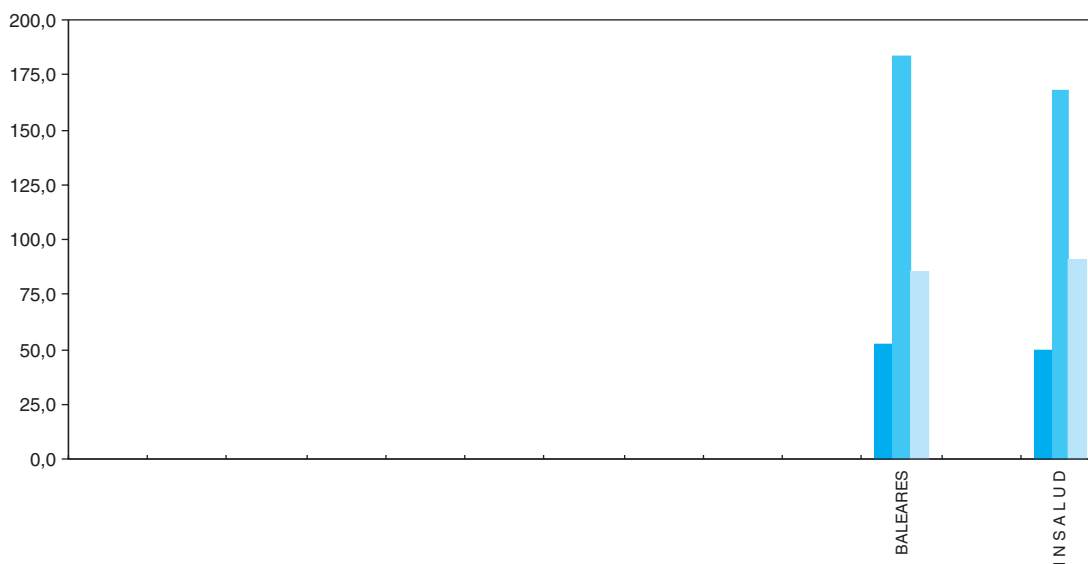
**RECURSOS HUMANOS**

**RECURSOS HUMANOS/1000 HABITANTES (Provincias)**

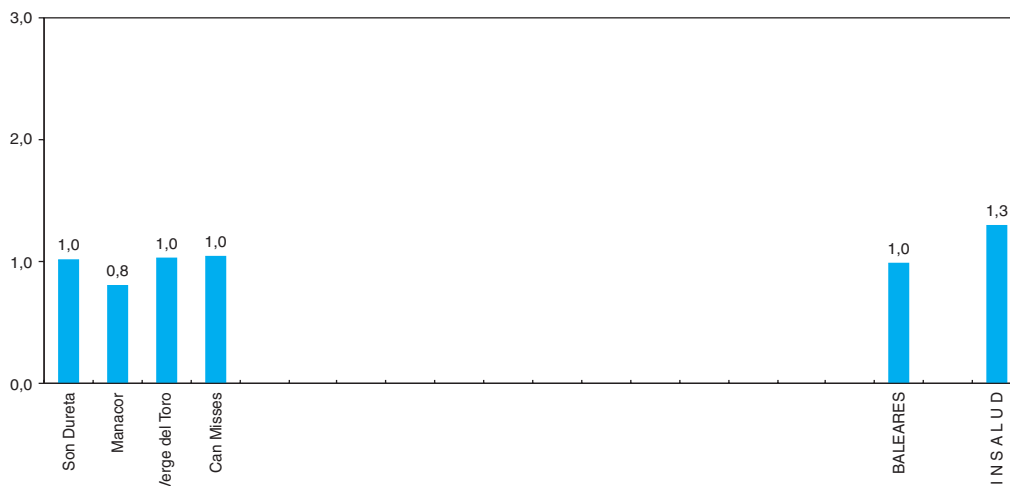


PROVINCIAS	R. HUMANOS/1000 HABITANTES			R. HUMANOS/100 CAMAS		
	Facultativos	Sanitarios (no facult.)	No Sanit.	Facultativos	Sanitarios (no facult.)	No Sanit.
<b>BALEARES</b>	<b>1,0</b>	<b>3,5</b>	<b>1,6</b>	<b>52,3</b>	<b>183,2</b>	<b>85,1</b>
<b>I N S A L U D</b>	<b>1,3</b>	<b>4,4</b>	<b>2,4</b>	<b>48,1</b>	<b>168,3</b>	<b>91,1</b>


**RECURSOS HUMANOS/100 CAMAS (Provincias)**



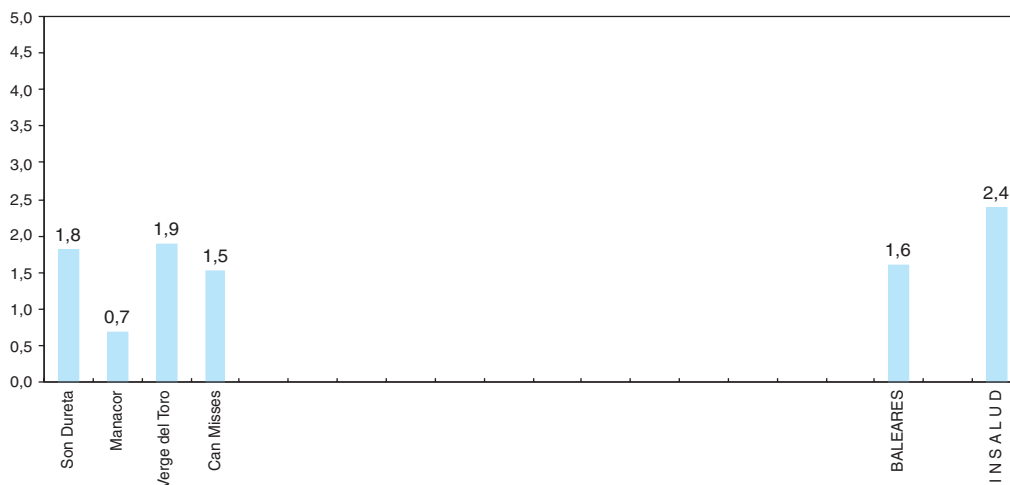
**FACULTATIVOS/1000 HABITANTES (Hospitales)**

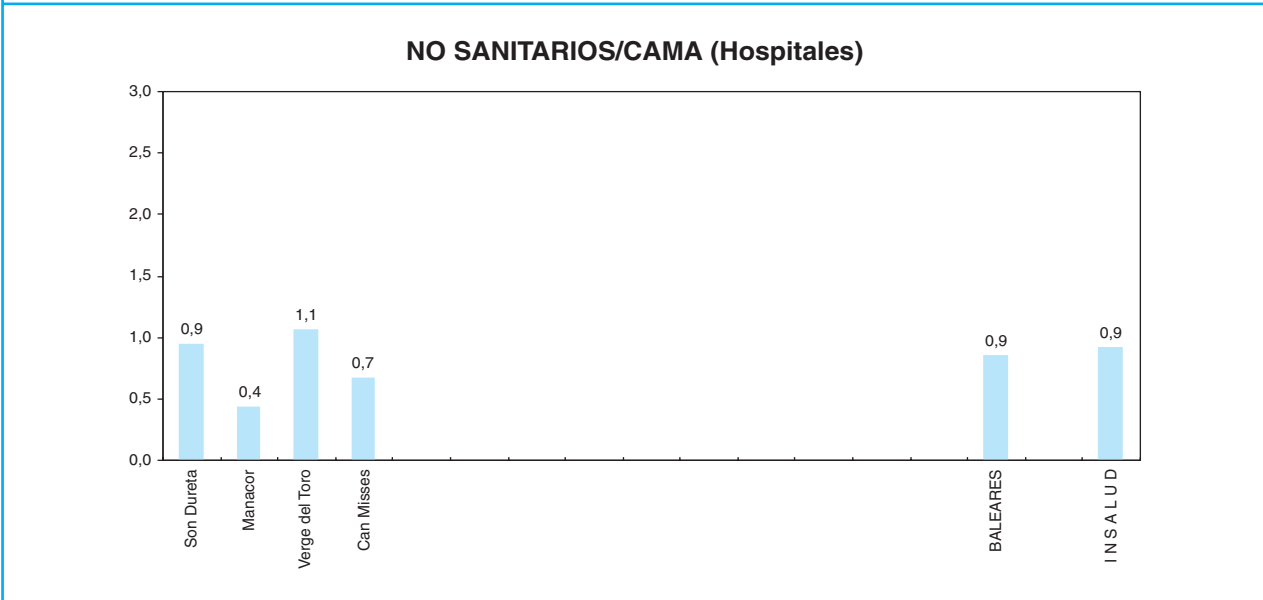
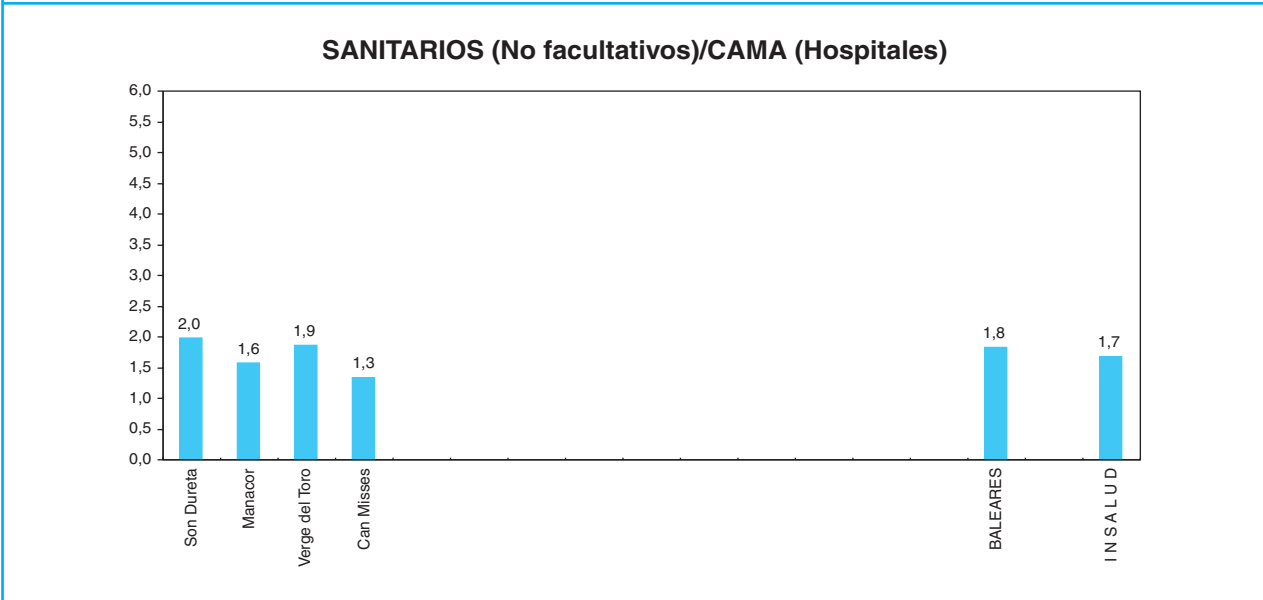
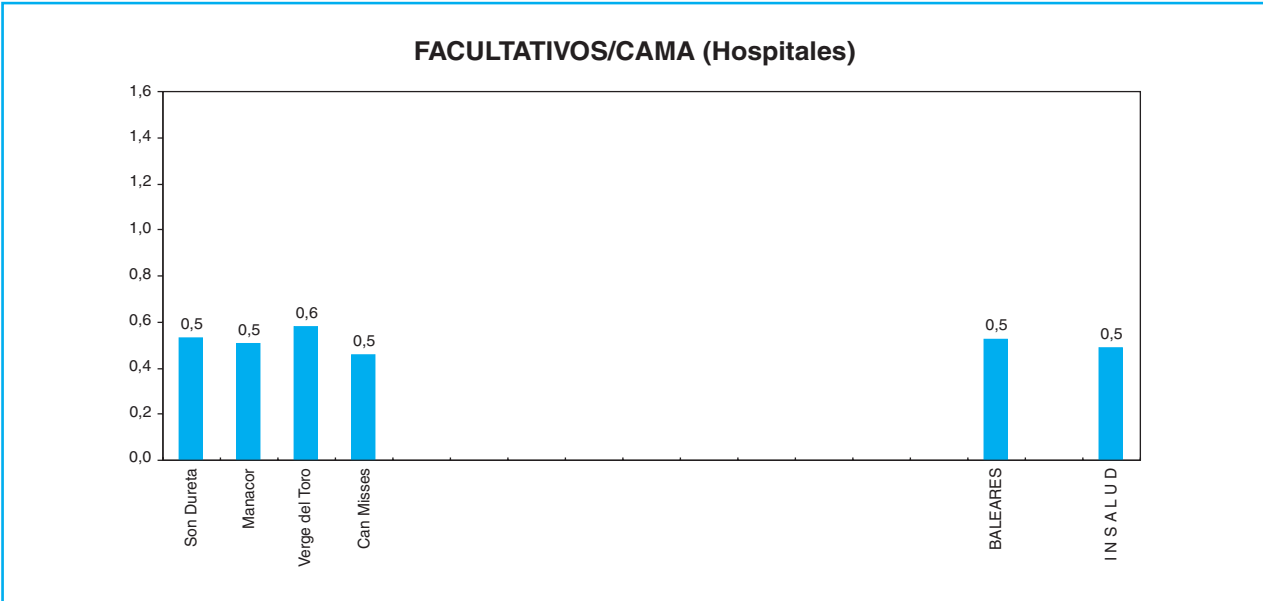


**SANITARIOS (No facultativos)/1000 HABITANTES (Hospitales)**



**NO SANITARIOS/1000 HABITANTES (Hospitales)**





## DISTRIBUCION DE FACULTATIVOS POR ESPECIALIDAD

AREA SANITARIA PROVINCIA GRUPO	Son Dureta	Manacor	Verge del Toro	Can Misses	TOTAL BALEARES
	I	I	II	III	
	PM 4	PM 1	PM 1	PM 1	
Alergología	0	0	0	0	0
Cardiología	19	3	0	3	25
Dermatología	8	2	1	2	13
Digestivo	16	3	1	2	22
Endocrinología y Nutrición	8	1	1	1	11
Geriatría	1	0	0	0	1
Hematología y Hemoterapia	9	0	2	3	14
Medicina Interna	10	6	7	6	29
Nefrología	7	2	1	2	12
Neumología	9	1	1	0	11
Neurología	9	2	1	1	13
Oncología	7	1	0	0	8
Psiquiatría	13	2	3	3	21
Rehabilitación	6	1	2	2	11
Reumatología	2	0	0	0	2
Anestesiología y Reanimación	30	7	4	6	47
Angiología y C. Vascular	5	0	0	0	5
C. Cardiovascular	0	0	0	0	0
C. General y Digestiva	33	7	5	7	52
C. Maxilofacial	4	0	0	0	4
C. Pediátrica	8	0	0	0	8
C. Plástica y Reparadora	3	0	0	0	3
C. Torácica	1	0	0	0	1
Neurocirugía	6	0	0	0	6
Oftalmología	28	4	4	3	39
Otorrinolaringología	14	2	2	4	22
Traumatología y C. Ortopédica	31	6	5	7	49
Urología	16	1	2	2	21
Pediatría	25	11	2	3	41
Ginecología y Obstetricia	44	7	5	10	66
Medicina Intensiva	12	5	2	5	24
Radiodiagnostico	27	6	4	4	41
Farmacia Hospitalaria	6	0	2	2	10
Farmacología Clínica	1	0	0	0	1
Análisis Clínicos	25	0	3	3	31
Anatomía Patológica	10	2	2	2	16
Bioquímica Clínica	0	0	0	0	0
Inmunología	4	0	0	0	4
Microbiología y Parasitología	8	0	0	1	9
Medicina Nuclear	3	0	0	0	3
M. Preventiva y Salud Pública	1	0	0	0	1
Neurofisiología Clínica	0	0	0	0	0
Oncología Radioterápica	4	0	0	0	4
Otros Facultativos (**)	22	15	7	4	48
<b>TOTAL FACULTATIVOS</b>	<b>495</b>	<b>97</b>	<b>69</b>	<b>88</b>	<b>749</b>

(\*\*) Especialistas no especificados.

FACULTATIVOS POR ESPECIALIDAD

**ESPECIALISTAS**  
**Por 100.000 Habitantes y 100 Camas**

	ESPECIALISTAS / 100.000 HAB.		ESPECIALISTAS / 100 CAMAS	
	BALEARES	INSALUD (*)	BALEARES	INSALUD (*)
Alergología	0,0	0,9	0,0	0,4
Cardiología	3,3	4,2	1,7	1,6
Dermatología	1,7	2,1	0,9	0,8
Digestivo	2,9	3,5	1,5	1,3
Endocrinología y Nutrición	1,4	2,0	0,8	0,7
Geriatría	0,1	0,5	0,1	0,2
Hematología y Hemoterapia	1,8	3,0	1,0	1,1
Medicina Interna	3,8	6,3	2,0	2,4
Nefrología	1,6	1,9	0,8	0,7
Neumología	1,4	2,5	0,8	0,9
Neurología	1,7	2,3	0,9	0,9
Oncología	1,1	1,0	0,6	0,4
Psiquiatría	2,8	2,8	1,5	1,1
Rehabilitación	1,4	2,3	0,8	0,9
Reumatología	0,3	1,2	0,1	0,5
Anestesiología y Reanimación	6,2	9,2	3,3	3,5
Angiología y C. Vascular	0,7	0,9	0,3	0,3
C. Cardiovascular	0,0	0,7	0,0	0,3
C. General y Digestiva	6,8	8,0	3,6	3,0
C. Maxilofacial	0,5	0,7	0,3	0,3
C. Pediátrica	1,1	0,8	0,6	0,3
C. Plástica y Reparadora	0,4	0,7	0,2	0,3
C. Torácica	0,1	0,4	0,1	0,2
Neurocirugía	0,8	1,1	0,4	0,4
Oftalmología	5,1	6,0	2,7	2,3
Otorrinolaringología	2,9	4,5	1,5	1,7
Traumatología y C. Ortopédica	6,4	7,9	3,4	3,0
Urología	2,8	3,8	1,5	1,4
Pediatría	5,4	6,2	2,9	2,4
Ginecología y Obstetricia	8,7	9,1	4,6	3,5
Medicina Intensiva	3,2	3,2	1,7	1,2
Radiodiagnostico	5,4	7,2	2,9	2,8
Farmacia Hospitalaria	1,3	1,9	0,7	0,7
Farmacología Clínica	0,1	0,2	0,1	0,1
Análisis Clínicos	4,1	4,6	2,2	1,7
Anatomía Patológica	2,1	2,5	1,1	0,9
Bioquímica Clínica	0,0	1,0	0,0	0,4
Inmunología	0,5	0,4	0,3	0,1
Microbiología y Parasitología	1,2	1,8	0,6	0,7
Medicina Nuclear	0,4	0,6	0,2	0,2
M. Preventiva y Salud Pública	0,1	0,8	0,1	0,3
Neurofisiología Clínica	0,0	0,8	0,0	0,3
Oncología Radioterápica	0,5	0,7	0,3	0,3
Otros Facultativos (**)	6,3	7,2	3,4	2,7
<b>TOTAL FACULTATIVOS</b>	<b>98,5</b>	<b>129,2</b>	<b>52,3</b>	<b>49,1</b>

(\*) Incluidos conciertos sustitutorios.

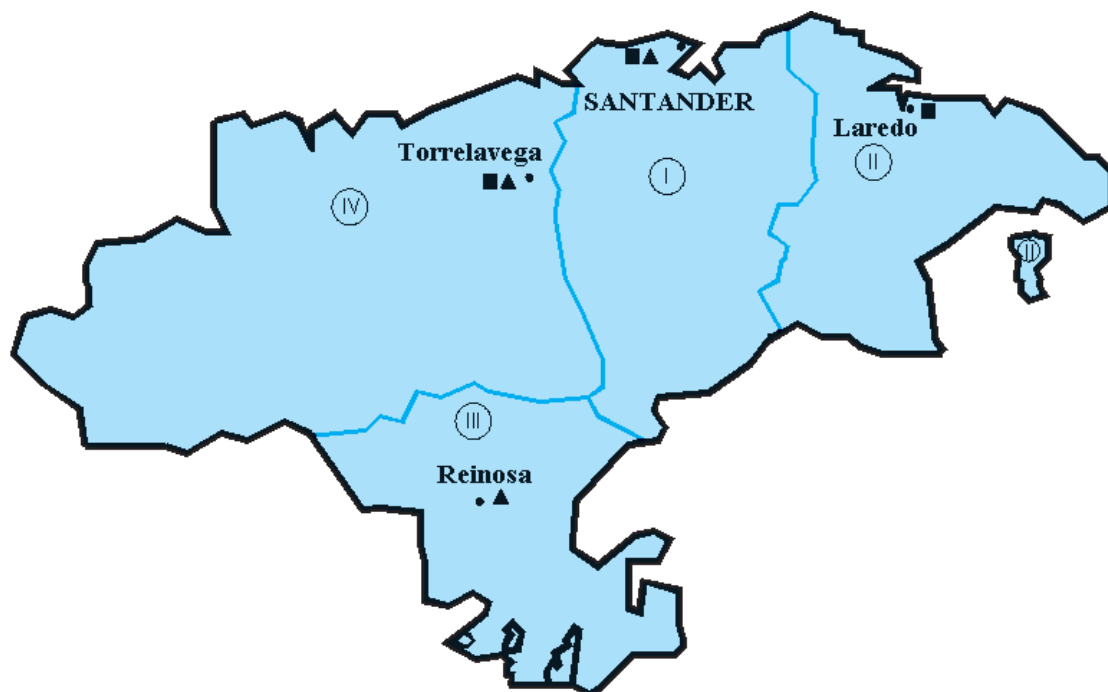
FACULTATIVOS POR ESPECIALIDAD

**CANTABRIA**





# MAPA DE ASISTENCIA ESPECIALIZADA COMUNIDAD AUTONOMA DE CANTABRIA



## LEYENDA:

- Límite de Comunidad Autónoma
- Límite de Area de Salud
- ..... Límite de provincia no coincidente con el Area de Salud
- Area de Salud
- ▲ Centro de Especialidades
- Hospital

**DATOS SOCIODEMOGRAFICOS DE LAS COMUNIDADES AUTONOMAS**

	NACIONAL	%	CANTABRIA	%
POBLACIÓN PADRÓN 1996 (1)	39.669.394		527.437	
POBLACIÓN TARJETA SANITARIA INDIVIDUAL (2)			510.262	97
De 0 a 14 años			58.194	1
De 15-64 años			352.146	6
65 años y más			99.922	20
DENSIDAD DE POBLACION (3)	78		99	
TASA DE NATALIDAD (4)	9,6		7,6	
TASA BRUTA DE MORTALIDAD (4)	9,4		10,4	
TASA DE PARO (5)	15,4		14,8	
RENTA FAMILIAR DISPONIBLE / habitante * (6)	100		101,4	
PRODUCTO INTERIOR BRUTO / habitante (6)	100		93,0	
(*) Poder de compra				

Fuentes:

(1) INE. Padrón de 1996.

(2) Subdirección General de Atención Primaria . TIS 1998.

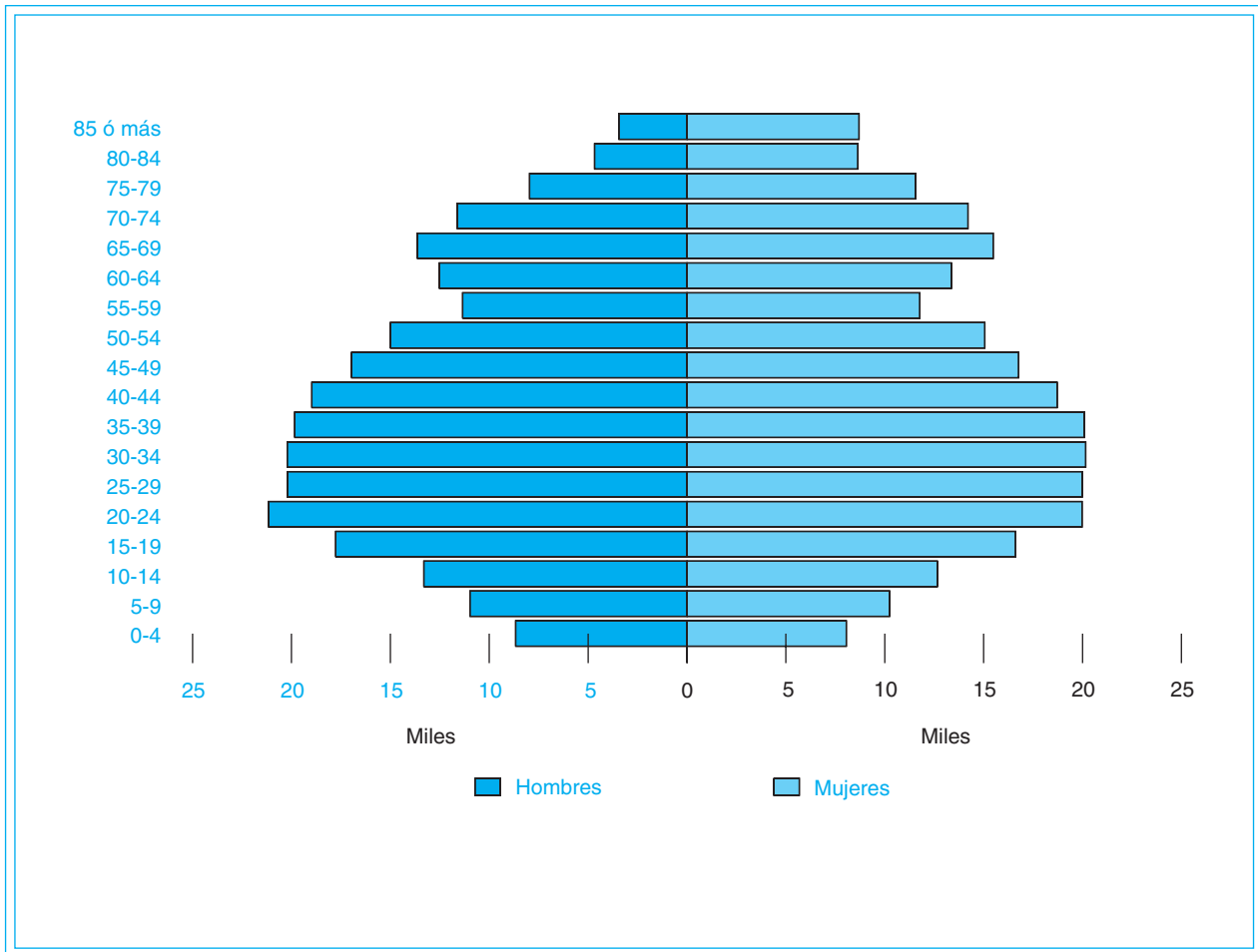
(3) Elaboración propia a partir de Padrón 1996 y extensión superficial por Comunidad Autónoma.

(4) INE. Movimiento Natural de la Población 1999 (Cifras provisionales)1\*1000Hab.

(5) I.N.E. Encuesta de población activa 1999.

(6) Cuadernos de Información Económica, Marzo/Abril 1998. FIES (Fondo de Investigación Económica y Social).

## PIRAMIDE DE POBLACION



**CAMAS INSTALADAS ENTIDADES PUBLICAS Y PRIVADAS, según C. Hospitales/97  
(Mº SANIDAD y C.) y de la Subdirección General de Desarrollo 1999 (INSALUD)**

		INSALUD (*)	PUBLICAS (**) O.Entidades	OTRAS (***)	TOTAL
<b>CANTABRIA</b>	<b>Agudos</b>	1.878	161	136	2.175
	<b>M/L Estancia</b>	0	114	498	612
	<b>TOTAL</b>	1.878	275	634	2.787
<b>I N S A L U D</b>	<b>Agudos</b>	39.432	2.466	13.314	55.212
	<b>M/L Estancia</b>	647	5.705	4.521	10.873
	<b>TOTAL</b>	40.079	8.171	17.835	66.085

**CAMAS INSTAL./1000 HAB. ENTIDADES PUBLICAS Y PRIVADAS, según C. Hospitales/97  
(Mº SANIDAD y C.) y de la Subdirección General de Desarrollo 1999 (INSALUD)**

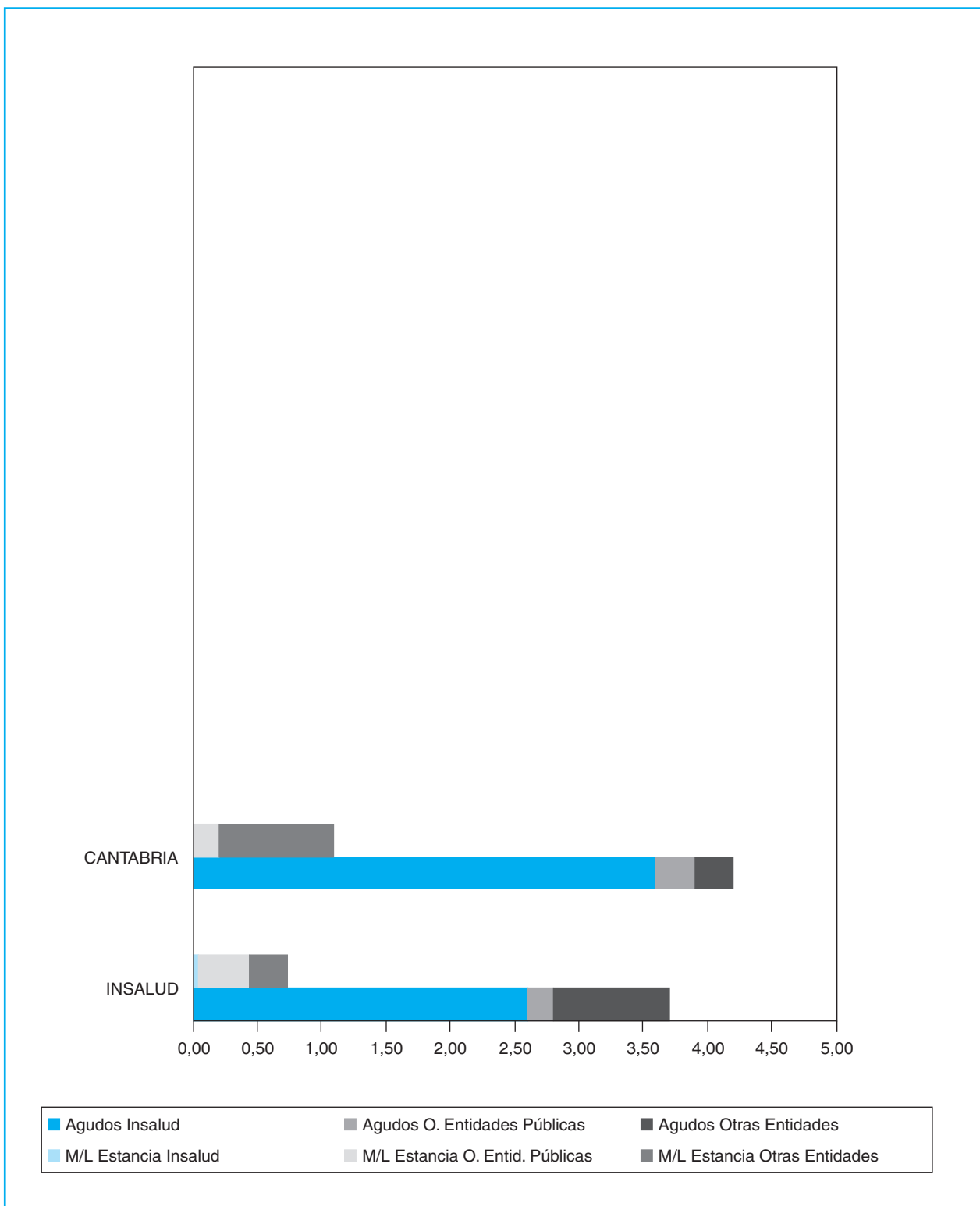
		INSALUD (*)	PUBLICAS (**) O.Entidades	OTRAS (***)	TOTAL
<b>CANTABRIA</b>	<b>Agudos</b>	3,6	0,3	0,3	4,1
	<b>M/L Estancia</b>	0,0	0,2	0,9	1,2
	<b>TOTAL</b>	3,6	0,5	1,2	5,3
<b>I N S A L U D</b>	<b>Agudos</b>	2,6	0,2	0,9	3,6
	<b>M/L Estancia</b>	0,04	0,4	0,3	0,7
	<b>TOTAL</b>	2,6	0,6	1,2	4,3

(\*) Incluidos Concierdos Sustitutorios.

(\*\*) No incluido Mº Defensa.

(\*\*\*) Mº Defensa, Mut. Acc. Trabajo, Privadas Benéficas y no Benéficas.

**CAMAS/1000 HABITANTES**

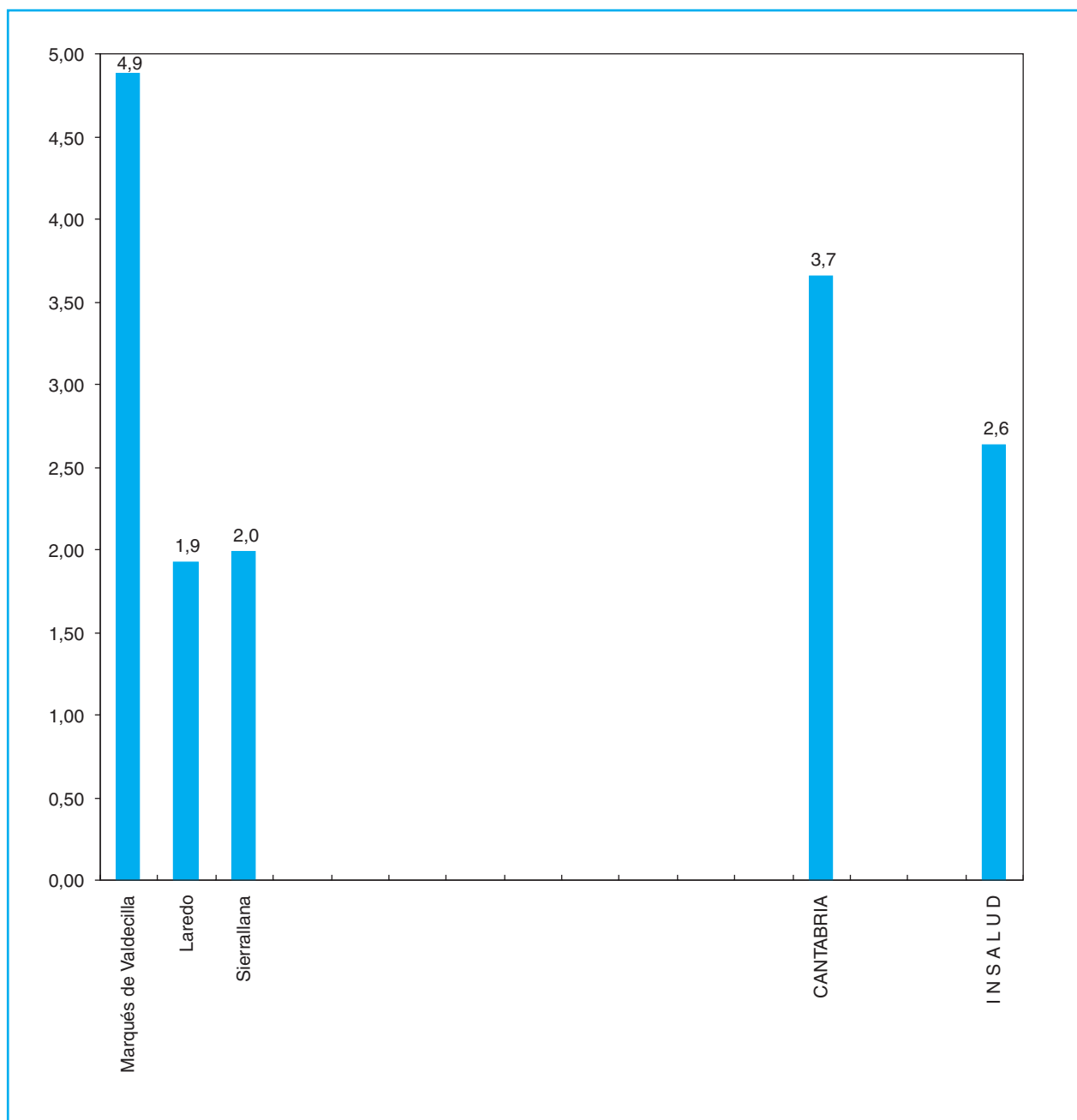


**RELACION DE RECURSOS DE ASISTENCIA ESPECIALIZADA DEL INSALUD  
Y CONCIERTOS SUSTITUTORIOS  
(Tanto de Agudos como de Media y Larga Estancia)**

AREA	HOSPITALES INSALUD	GRUPO	POBLACION ADSCRITA (**)	CAMAS INST.	CENTROS DE ESPECIALIDADES
I	C.H.MARQUES VALDECILLA (SANTANDER) H.MARQUES VALDECILLA H. DE CANTABRIA	4	288.623	1.408	C.E. VARGAS (SANTANDER)
II	H. DE LAREDO	1	75.193	144	
III	Comparte recursos con Area IV				C.E. CAMPOO (REINOSA)
IV	H. SIERRALLANA	2	163.621	326	C.E. DE TORRELAVEGA
	<b>T O T A L</b>		<b>527.437</b>	<b>1.878</b>	

(\*\*) Elaboración propia a partir del Padrón 1996. S. G. de Desarrollo 1999.

## CAMAS/1000 HABITANTES



— H. Sierrallana: No dispone de Area de Pediatría.

CAMAS INSTALADAS (INSALUD)

SERVICIOS DE REFERENCIA

AREA SANITARIA PROVINCIA GRUPO	Marqués de Valdecilla	Laredo	Sierrallana	TOTAL CANTABRIA
	I	II	III	
	S 4	S 1	S 2	
<b>SERVICIOS</b>				
Angiología y C. Vascular				0
Cirugía Cardíaca **	Δ			1
Cirugía Maxilofacial	Δ			1
Cirugía Neonatológica				0
Ortopedia Infantil	Δ			1
Cirugía Pediátrica	Δ			1
Cirugía Plástica y Reparadora				0
Cirugía Torácica	Δ			1
Neurocirugía	Δ			1
Genética	Δ			1
Inmunología	Δ			1
Medicina Nuclear	Δ			1
Oncología Radioterápica	Δ			1
<b>UNIDADES</b>				
Unidad de Quemados				0
U. Reproducción Humana	Δ			1
U. Cuidados Intensivos Pediátricos	Δ			1
<b>TECNICAS Y PROCEDIMIENTOS</b>				
Hemodinamia Diagnóstica	Δ			1
Hemodinamia Terapéutica	Δ			1
Trasplante Corazón	Δ			1
Trasplante Córnea	Δ			1
Trasplante Hígado	Δ			1
Trasplante Médula ósea	Δ			1
Trasplante Pulmón	Δ			1
Trasplante Riñón	Δ			1

AREA III COMPARTE RECURSOS CON AREA IV

(\*\*) C. Cardiovascular en H. Marqués de Valdecilla.

SERVICIOS DE REFERENCIA



## INFRAESTRUCTURA - CARTERA DE SERVICIOS

	Marqués de Valdecilla	Laredo	Sierrallana	TOTAL CANTABRIA
AREA SANITARIA	I	II	III	
PROVINCIA	S	S	S	
GRUPO	4	1	2	
<b>INFRAESTRUCTURA</b>				
Camas instaladas	1408	144	326	<b>1878</b>
Quirófanos instalados	22	4	7	<b>33</b>
Paritorios	3	1	2	<b>6</b>
Oncohematológico: P. H. Día	0	0	5	<b>5</b>
Sida: P. H. Día	2	0	3	<b>5</b>
Psiquiátrico: P. H. Día	0	0	3	<b>3</b>
Geriátrico: P. H. Día	0	0	0	<b>0</b>
Otros: P. H. Día	28	0	17	<b>45</b>
Locales de consulta	159	16	42	<b>217</b>
<b>EQUIPAMIENTO/TECNOLOGIA</b>				
Equipos Radiología Convencional	16	3	9	<b>28</b>
Ecógrafos Servicio de Radiología	9	2	3	<b>14</b>
Ecógrafos Servicio de Cardiología	2	1	1	<b>4</b>
Ecógrafos Otros Servicios	3	1	2	<b>6</b>
Mamógrafos	2	1	1	<b>4</b>
TAC	2	1	1	<b>4</b>
RNM	0	0	0	<b>0</b>
Angiógrafos Digitales	1	0	0	<b>1</b>
Salas de Hemodinamia	2	0	0	<b>2</b>
Acelerador Lineal	1	0	0	<b>1</b>
Bomba de Cobalto	1	0	0	<b>1</b>
Planificadores	1	0	0	<b>1</b>
Simuladores	1	0	0	<b>1</b>
Gammacámaras	2	0	0	<b>2</b>
Litotricia	0	0	0	<b>0</b>

INFRAESTRUCTURA - CARTERA DE SERVICIOS

AREA SANITARIA PROVINCIA GRUPO	Marqués de Valdecilla	Laredo	Sierrallana	TOTAL CANTABRIA
	I	II	III	
	S	S	S	
	4	1	2	
<b>AREA MEDICA</b>				
Alergología	Δ		Δ	2
Cardiología	Δ	Δ	Δ	3
Dermatología	Δ		Δ	2
Digestivo	Δ	Δ	Δ	3
Endocrinología y Nutrición	Δ		Δ	2
Geriatría				0
Hematología	Δ		Δ	2
Medicina Interna	Δ	Δ	Δ	3
Nefrología	Δ	Δ		2
Neumología	Δ	Δ	Δ	3
Neurología	Δ	Δ	Δ	3
Oncología Médica	Δ			1
Psiquiatría	Δ	Δ	Δ	3
Rehabilitación	Δ	Δ	Δ	3
Reumatología	Δ	Δ	Δ	3
<b>AREA QUIRURGICA</b>				
Anestesiología	Δ	Δ	Δ	3
Angiología y C. Vascular				0
Cirugía Cardíaca **	Δ			1
Cirugía General y Ap. Digestivo	Δ	Δ	Δ	3
Cirugía Maxilofacial	Δ			1
Cirugía Ortopédica	Δ		Δ	2
Cirugía Pediátrica	Δ			1
Cirugía Plástica y Reparadora				0
Cirugía Torácica	Δ			1
Neurocirugía	Δ			1
Oftalmología	Δ	Δ	Δ	3
Otorrinolaringología	Δ	Δ	Δ	3
Traumatología	Δ	Δ	Δ	3
Urología	Δ	Δ	Δ	3
<b>AREA MATERNO-INFANTIL</b>				
Ginecología	Δ	Δ	Δ	3
Obstetricia	Δ	Δ	Δ	3
Pediatría	Δ	Δ		2

(\*\*) C. Cardiovascular en H. Marqués de Valdecilla.

## INFRAESTRUCTURA - CARTERA DE SERVICIOS

AREA SANITARIA PROVINCIA GRUPO	Marqués de Valdecilla	Laredo	Sierrallana	TOTAL CANTABRIA
	I	II	III	
	S	S	S	
4	1	2		
<b>AREA SERVICIOS CENTRALES</b>				
Anatomía Patológica	△	△	△	3
Bioquímica	△	△	△	3
Dietética	△			1
Farmacia Hospitalaria	△	△	△	3
Farmacología Clínica	△			1
Genética	△			1
Hematología	△	△	△	3
Inmunología	△			1
Medicina Nuclear	△			1
Medicina Preventiva	△	△	△	3
Microbiología	△	△	△	3
Neurofisiología Clínica	△			1
Oncología Radioterapica	△			1
Radiodiagnóstico	△	△	△	3
<b>UNIDADES Y S. ESPECIALES</b>				
Unidad Coronaria	△			1
Unidad Cuidados Intensivos	△		△	2
Unidad Cuidados Paliativos	△			1
Unidad de Desintoxicación				0
Unidad de Diálisis	△			1
Unidad del Dolor	△			1
Unidad de Hemofilia	△			1
Unidad de Infecciosas	△			1
Unidad de Urgencias	△	△	△	3
Cirugía Neonatológica				0
Ortopedia Infantil	△			1
Unidad de Quemados				0
U. Cuidados Intensivos Pediátricos	△			1
U. Neonatología	△			1
U. Planificación Familiar	△		△	2
U. Reproducción Humana	△			1
Banco de Huesos				0
Banco de Piel				0
Banco de Sangre	△	△	△	3
Banco de Semen				0

INFRAESTRUCTURA - CARTERA DE SERVICIOS

	Marqués de Valdecilla	Laredo	Sierrallana	TOTAL CANTABRIA
AREA SANITARIA	I	II	III	
PROVINCIA	S	S	S	
GRUPO	4	1	2	
<b>DOCENCIA E INVESTIGACION</b>				
Docencia Medicina Pregrado	Δ			1
Docencia Enfermería Pregrado	Δ			1
Docencia Residentes	Δ	Δ	Δ	3
Unidad de Cirugía Experimental	Δ			1
Unidad de Investigación	Δ		Δ	2
<b>T. DIAGNOSTICAS Y TERAPEUTICAS</b>				
Implante Coclear				0
Radiología Intervencionista	Δ			1
Trasplante Corazón	Δ			1
Trasplante Córnea	Δ			1
Trasplante Hígado	Δ			1
Trasplante Médula ósea	Δ			1
Trasplante Páncreas	Δ			1
Trasplante Pulmón	Δ			1
Trasplante Riñón	Δ			1
Vasectomía	Δ	Δ	Δ	3
Vitrectomía	Δ	Δ	Δ	3
Inseminación Artificial	Δ			1
Fertilización In Vitro				0
Inyección Intracitoplasmática de Esperm.				0
Interrupción Voluntaria Embarazo	Δ			1
Genética Molecular				0
Densitometría Osea				0
Estudios del Sueño	Δ			1
Potenciales Evocados	Δ			1
Braquiterapia	Δ			1
Cobaltoterapia	Δ			1
Radiocirugía				0
Hemodinamia Diagnóstica	Δ			1
Hemodinamia Terapéutica	Δ			1
Diálisis Peritoneal	Δ			1

## DISTRIBUCION DE RECURSOS HUMANOS, GESTIONADOS Y ADMINISTRADOS

HOSPITALES INSALUD	Facultativos (**)	Sanitario (no facult.)	No Sanitario	TOTAL
Marqués de Valdecilla	505	2.151	1.053	3.709
Laredo	64	207	87	358
Sierrallana	116	344	139	599
<b>CANTABRIA</b>	<b>685</b>	<b>2.702</b>	<b>1.279</b>	<b>4.666</b>

Fuente:

Elaboración propia a partir de los datos de la S.G. Gestión de Personal y los Hospitales con concierto sustitutorio.

(\*\*) Incluidos especialistas de cupo, no incluidos médicos residentes.

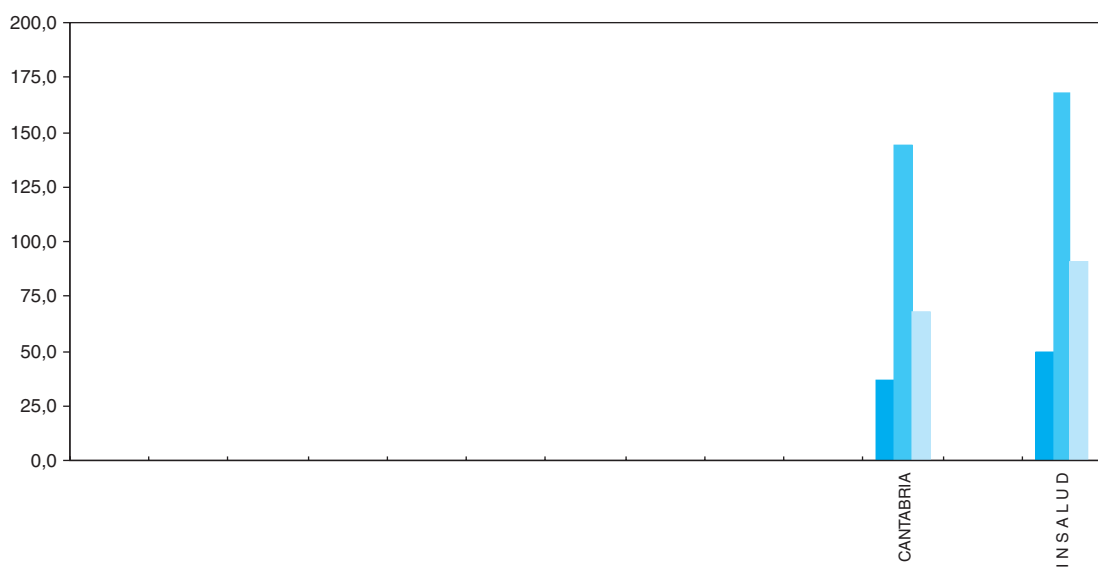
RECURSOS HUMANOS

**RECURSOS HUMANOS/1000 HABITANTES (Provincias)**

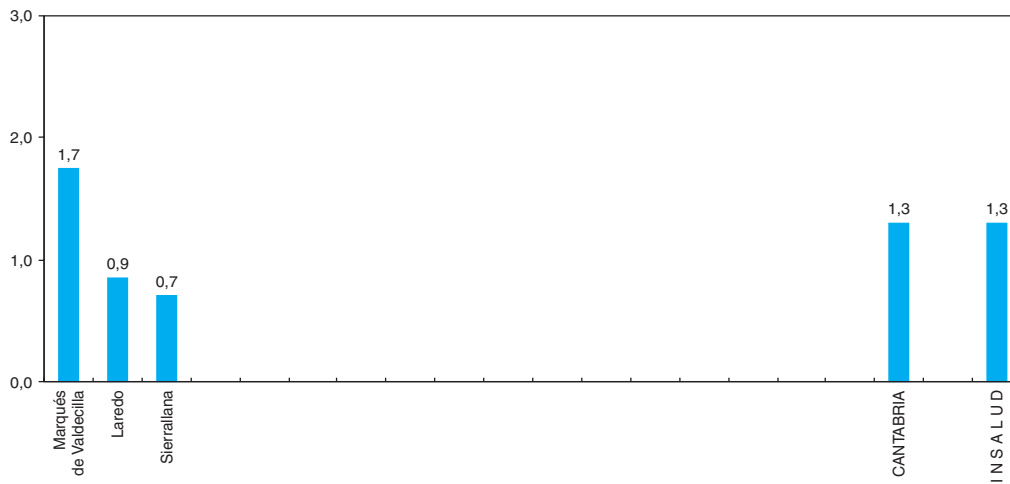


PROVINCIAS	R. HUMANOS/1000 HABITANTES			R. HUMANOS/100 CAMAS		
	Facultativos	Sanitarios (no facult.)	No Sanit.	Facultativos	Sanitarios (no facult.)	No Sanit.
<b>CANTABRIA</b>	<b>1,3</b>	<b>5,1</b>	<b>2,4</b>	<b>36,5</b>	<b>143,9</b>	<b>68,1</b>
<b>I N S A L U D</b>	<b>1,3</b>	<b>4,4</b>	<b>2,4</b>	<b>49,1</b>	<b>168,3</b>	<b>91,1</b>

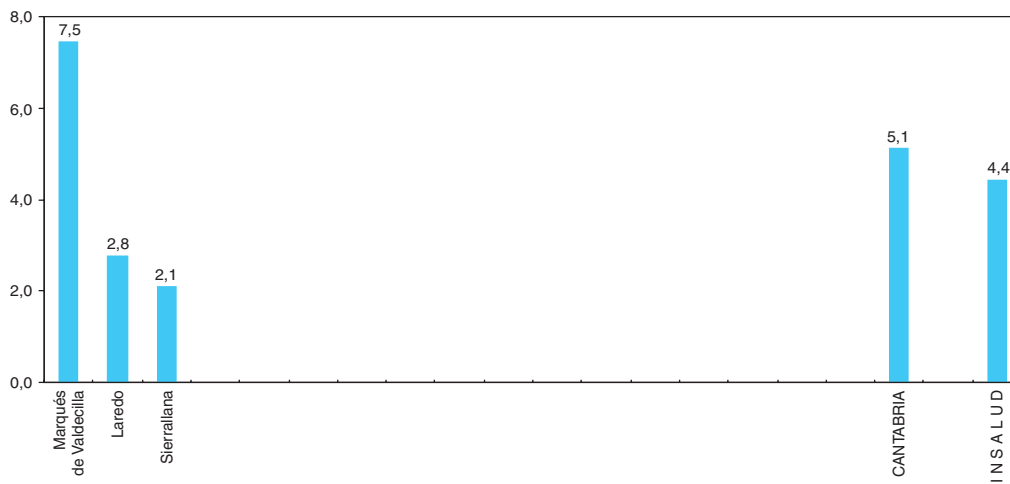
**RECURSOS HUMANOS/100 CAMAS (Provincias)**



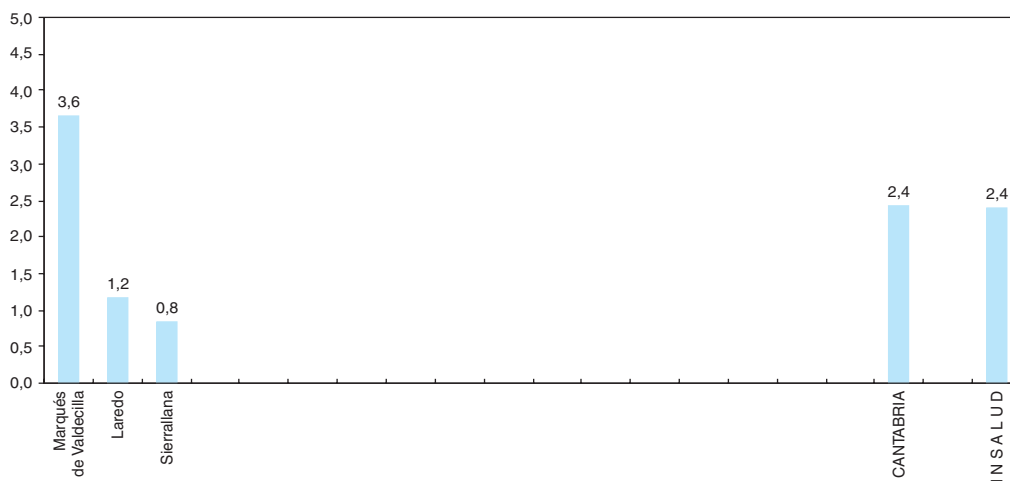
### FACULTATIVOS/1000 HABITANTES (Hospitales)



### SANITARIOS (No facultativos)/1000 HABITANTES (Hospitales)

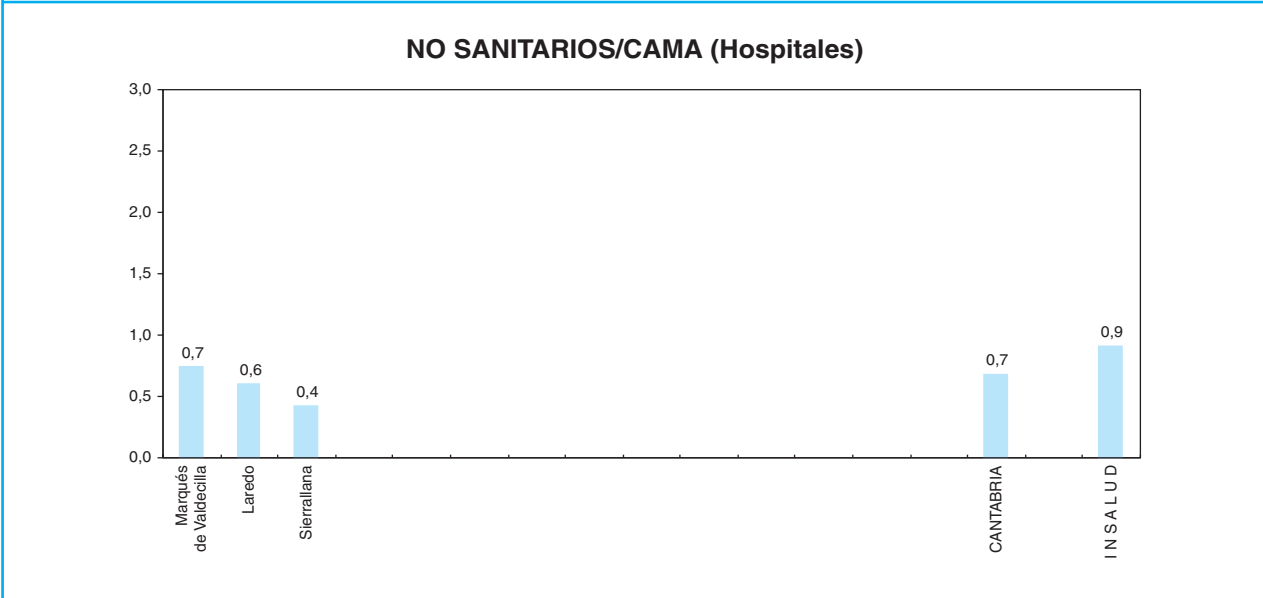

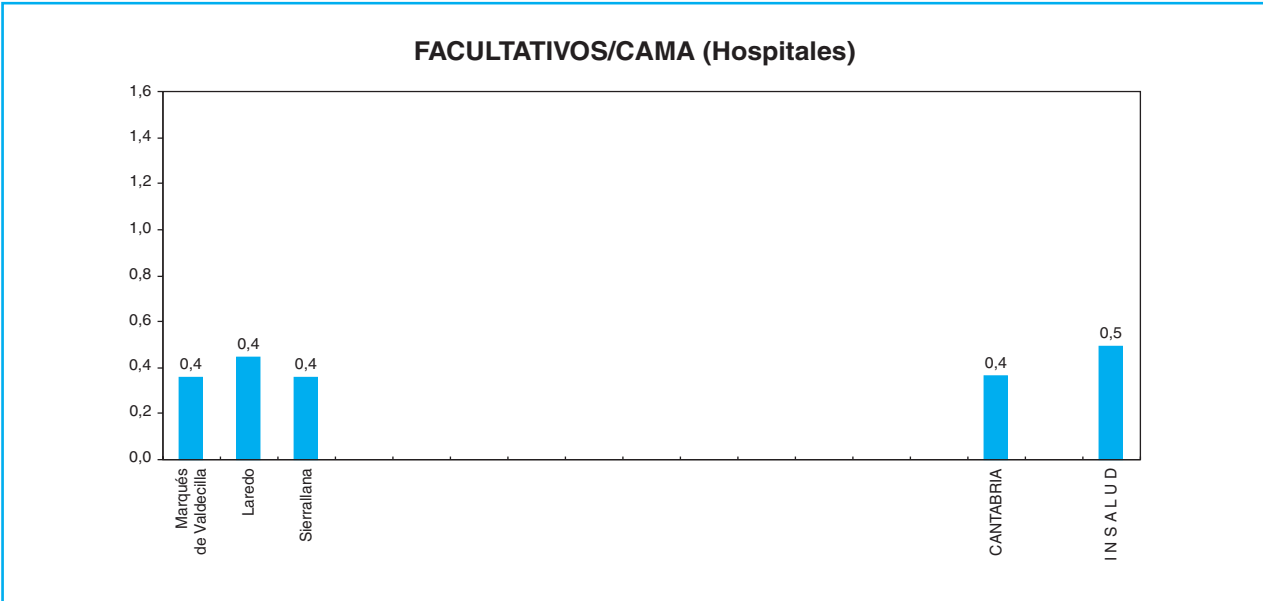


### NO SANITARIOS/1000 HABITANTES (Hospitales)



— H. Sierrallana: No dispone de Area de Pediatría.

RECURSOS HUMANOS





## DISTRIBUCION DE FACULTATIVOS POR ESPECIALIDAD

AREA SANITARIA PROVINCIA GRUPO	I S 4	II S 1	III S 2	TOTAL CANTABRIA
	Marqués de Valdecilla	Laredo	Sierrallana	
Alergología	5	0	1	6
Cardiología	14	1	5	20
Dermatología	8	0	3	11
Digestivo	12	2	4	18
Endocrinología y Nutrición	6	0	2	8
Geriatría	0	0	0	0
Hematología y Hemoterapia	14	1	2	17
Medicina Interna	16	6	10	32
Nefrología	8	1	0	9
Neumología	9	1	3	13
Neurología	7	1	3	11
Oncología	4	0	0	4
Psiquiatría	12	2	4	18
Rehabilitación	5	1	2	8
Reumatología	5	1	2	8
Anestesiología y Reanimación	40	6	10	56
Angiología y C. Vascular	0	0	0	0
C. Cardiovascular	8	0	0	8
C. General y Digestiva	30	6	6	42
C. Maxilofacial	5	0	0	5
C. Pediátrica	2	0	0	2
C. Plástica y Reparadora	0	0	0	0
C. Torácica	4	0	0	4
Neurocirugía	7	0	0	7
Oftalmología	16	3	8	27
Otorrinolaringología	17	2	4	23
Traumatología y C. Ortopédica	33	6	9	48
Urología	11	1	4	16
Pediatría	24	4	0	28
Ginecología y Obstetricia	31	6	8	45
Medicina Intensiva	26	0	0	26
Radiodiagnostico	26	4	7	37
Farmacia Hospitalaria	7	1	2	10
Farmacología Clínica	4	0	0	4
Análisis Clínicos	17	3	2	22
Anatomía Patológica	11	1	3	15
Bioquímica Clínica	0	0	2	2
Inmunología	2	0	0	2
Microbiología y Parasitología	8	0	1	9
Medicina Nuclear	4	0	0	4
M. Preventiva y Salud Pública	5	0	2	7
Neurofisiología Clínica	5	0	0	5
Oncología Radioterápica	6	0	0	6
Otros Facultativos (**)	31	4	7	42
<b>TOTAL FACULTATIVOS</b>	<b>505</b>	<b>64</b>	<b>116</b>	<b>685</b>

AREA III COMPARTE RECURSOS CON AREA IV.

(\*\*) Especialistas no especificados.

FACULTATIVOS POR ESPECIALIDAD

**ESPECIALISTAS**  
**Por 100.000 Habitantes y 100 Camas**

	ESPECIALISTAS / 100.000 HAB.		ESPECIALISTAS / 100 CAMAS	
	CANTABRIA	INSALUD (*)	CANTABRIA	INSALUD (*)
Alergología	1,1	0,9	0,3	0,4
Cardiología	3,8	4,2	1,1	1,6
Dermatología	2,1	2,1	0,6	0,8
Digestivo	3,4	3,5	1,0	1,3
Endocrinología y Nutrición	1,5	2,0	0,4	0,7
Geriatría	0,0	0,5	0,0	0,2
Hematología y Hemoterapia	3,2	3,0	0,9	1,1
Medicina Interna	6,1	6,3	1,7	2,4
Nefrología	1,7	1,9	0,5	0,7
Neumología	2,5	2,5	0,7	0,9
Neurología	2,1	2,3	0,6	0,9
Oncología	0,8	1,0	0,2	0,4
Psiquiatría	3,4	2,8	1,0	1,1
Rehabilitación	1,5	2,3	0,4	0,9
Reumatología	1,5	1,2	0,4	0,5
Anestesiología y Reanimación	10,6	9,2	3,0	3,5
Angiología y C. Vascular	0,0	0,9	0,0	0,3
C. Cardiovascular	1,5	0,7	0,4	0,3
C. General y Digestiva	8,0	8,0	2,2	3,0
C. Maxilofacial	0,9	0,7	0,3	0,3
C. Pediátrica	0,4	0,8	0,1	0,3
C. Plástica y Reparadora	0,0	0,7	0,0	0,3
C. Torácica	0,8	0,4	0,2	0,2
Neurocirugía	1,3	1,1	0,4	0,4
Oftalmología	5,1	6,0	1,4	2,3
Otorrinolaringología	4,4	4,5	1,2	1,7
Traumatología y C. Ortopédica	9,1	7,9	2,6	3,0
Urología	3,0	3,8	0,9	1,4
Pediatría	5,3	6,2	1,5	2,4
Ginecología y Obstetricia	8,5	9,1	2,4	3,5
Medicina Intensiva	4,9	3,2	1,4	1,2
Radiodiagnostico	7,0	7,2	2,0	2,8
Farmacia Hospitalaria	1,9	1,9	0,5	0,7
Farmacología Clínica	0,8	0,2	0,2	0,1
Análisis Clínicos	4,2	4,6	1,2	1,7
Anatomía Patológica	2,8	2,5	0,8	0,9
Bioquímica Clínica	0,4	1,0	0,1	0,4
Inmunología	0,4	0,4	0,1	0,1
Microbiología y Parasitología	1,7	1,8	0,5	0,7
Medicina Nuclear	0,8	0,6	0,2	0,2
M. Preventiva y Salud Pública	1,3	0,8	0,4	0,3
Neurofisiología Clínica	0,9	0,8	0,3	0,3
Oncología Radioterápica	1,1	0,7	0,3	0,3
Otros Facultativos (**)	8,0	7,2	2,2	2,7
<b>TOTAL FACULTATIVOS</b>	<b>129,9</b>	<b>129,2</b>	<b>36,5</b>	<b>49,1</b>

(\*) Incluidos conciertos sustitutorios..

**CASTILLA-LA MANCHA**



# MAPA DE ASISTENCIA ESPECIALIZADA COMUNIDAD AUTONOMA DE CASTILLA-LA MANCHA



## LEYENDA:

- Límite de Comunidad Autónoma
- Límite de Area de Salud
- ..... Límite de provincia no coincidente con el Area de Salud
- Area de Salud
- ▲ Centro de Especialidades
- Hospital

**DATOS SOCIODEMOGRAFICOS DE LAS COMUNIDADES AUTONOMAS**

	NACIONAL	%	C.-LA MANCHA	%
POBLACION PADRON 1996 (1)	39.669.394		1.712.529	
POBLACION TARJETA SANITARIA INDIVIDUAL (2)			1.661.041	97
De 0 a 14 años			248.381	15
De 15-64 años			1.069.068	64
65 años y más			343.592	21
DENSIDAD DE POBLACION (3)	78		22	
TASA DE NATALIDAD (4)	9,6		9,4	
TASA BRUTA DE MORTALIDAD INFANTIL (4)	9,4		9,7	
TASA DE PARO (5)	15,4		14,6	
RENTA FAMILIAR DISPONIBLE / habitante * (6)	100		94,5	
PRODUCTO INTERIOR BRUTO / habitante (6)	100		80,3	
(*) Poder de compra				

*Fuentes:*

(1) INE. Padrón de 1996.

(2) Subdirección General de Atención Primaria . TIS 1998.

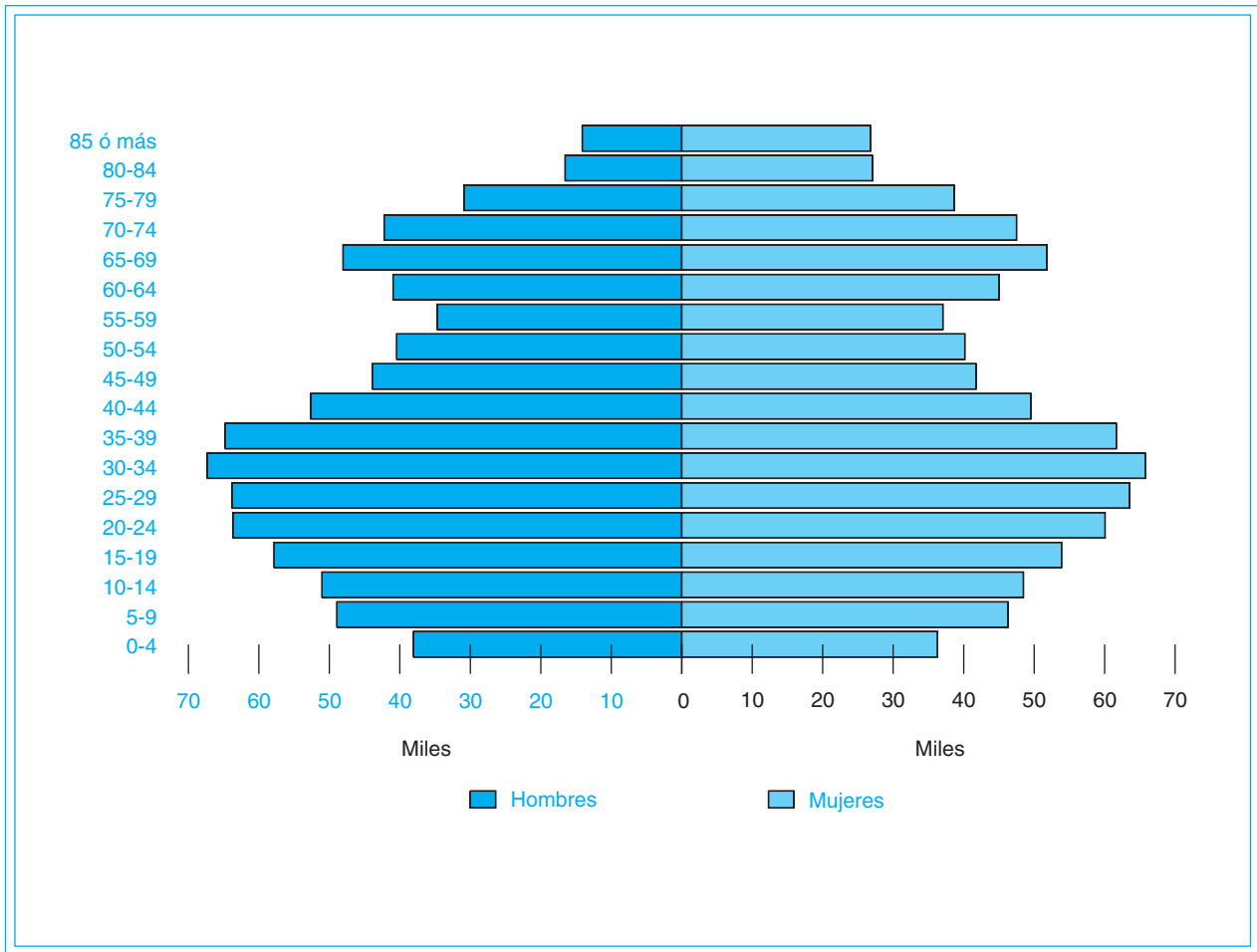
(3) Elaboración propia a partir de Padrón 1996 y extensión superficial por Comunidad Autónoma.

(4) INE. Movimiento Natural de la Población 1999 (Cifras provisionales)1\*1000Hab.

(5) I.N.E. Encuesta de población activa 1999.

(6) Cuadernos de Información Económica, Marzo/Abril 1998. FIES (Fondo de Investigación Económica y Social).

PIRAMIDE DE POBLACION



Fuente: Elaboración propia a partir de la Tarjeta Sanitaria Individual 1998.

**CAMAS INSTALADAS ENTIDADES PUBLICAS Y PRIVADAS, según C. Hospitales/97 (Mº SANIDAD y C.) y de la Subdirección General de Desarrollo 1999 (INSALUD)**

		INSALUD (*)	PUBLICAS (**) O.Entidades	OTRAS (***)	TOTAL
ALBACETE	Agudos	872	26	140	1.038
	M/L Estancia				0
	<b>TOTAL</b>	872	26	140	1.038
CIUDAD REAL	Agudos	1.165	0	148	1.313
	M/L Estancia	0	90	0	90
	<b>TOTAL</b>	1.165	90	148	1.403
CUENCA	Agudos	411	0	79	490
	M/L Estancia	0	0		0
	<b>TOTAL</b>	411	0	79	490
GUADALAJARA	Agudos	410	0	111	521
	M/L Estancia	0	404		404
	<b>TOTAL</b>	410	404	111	925
TOLEDO	Agudos	1.041	127	90	1.258
	M/L Estancia	227	115	0	342
	<b>TOTAL</b>	1.268	242	90	1.600
CASTILLA LA MANCHA	Agudos	3.899	153	568	4.620
	M/L Estancia	227	609		836
	<b>TOTAL</b>	4.126	762	568	5.456
I N S A L U D	Agudos	39.432	2.466	13.314	55.212
	M/L Estancia	647	5.705	4.521	10.873
	<b>TOTAL</b>	40.079	8.171	17.835	66.085

**CAMAS INSTAL./1000 HAB. ENTIDADES PUBLICAS Y PRIVADAS, según C. Hospitales/97 (Mº SANIDAD y C.) y de la Subdirección General de Desarrollo 1999 (INSALUD)**

		INSALUD (*)	PUBLICAS (**) O.Entidades	OTRAS (***)	TOTAL
ALBACETE	Agudos	2,3	0,1	0,4	2,7
	M/L Estancia	0,0	0,0	0,0	0,0
	<b>TOTAL</b>	2,3	0,1	0,4	2,7
CIUDAD REAL	Agudos	2,1	0,0	0,3	2,4
	M/L Estancia	0,0	0,2	0,0	0,2
	<b>TOTAL</b>	2,1	0,2	0,3	2,5
CUENCA	Agudos	2,6	0,0	0,5	3,1
	M/L Estancia	0,0	0,0	0,0	0,0
	<b>TOTAL</b>	2,6	0,0	0,5	3,1
GUADALAJARA	Agudos	2,6	0,0	0,7	3,3
	M/L Estancia	0,0	2,6	0,0	2,6
	<b>TOTAL</b>	2,6	0,6	0,7	5,9
TOLEDO	Agudos	2,3	0,3	0,2	2,7
	M/L Estancia	0,5	0,3	0,0	0,7
	<b>TOTAL</b>	2,8	0,5	0,2	3,5
CASTILLA LA MANCHA	Agudos	2,3	0,1	0,3	2,7
	M/L Estancia	0,1	0,4	0,0	0,5
	<b>TOTAL</b>	2,4	0,4	0,3	3,2
I N S A L U D	Agudos	2,6	0,2	0,9	3,6
	M/L Estancia	0,00	0,4	0,3	0,7
	<b>TOTAL</b>	2,6	0,5	1,2	4,3

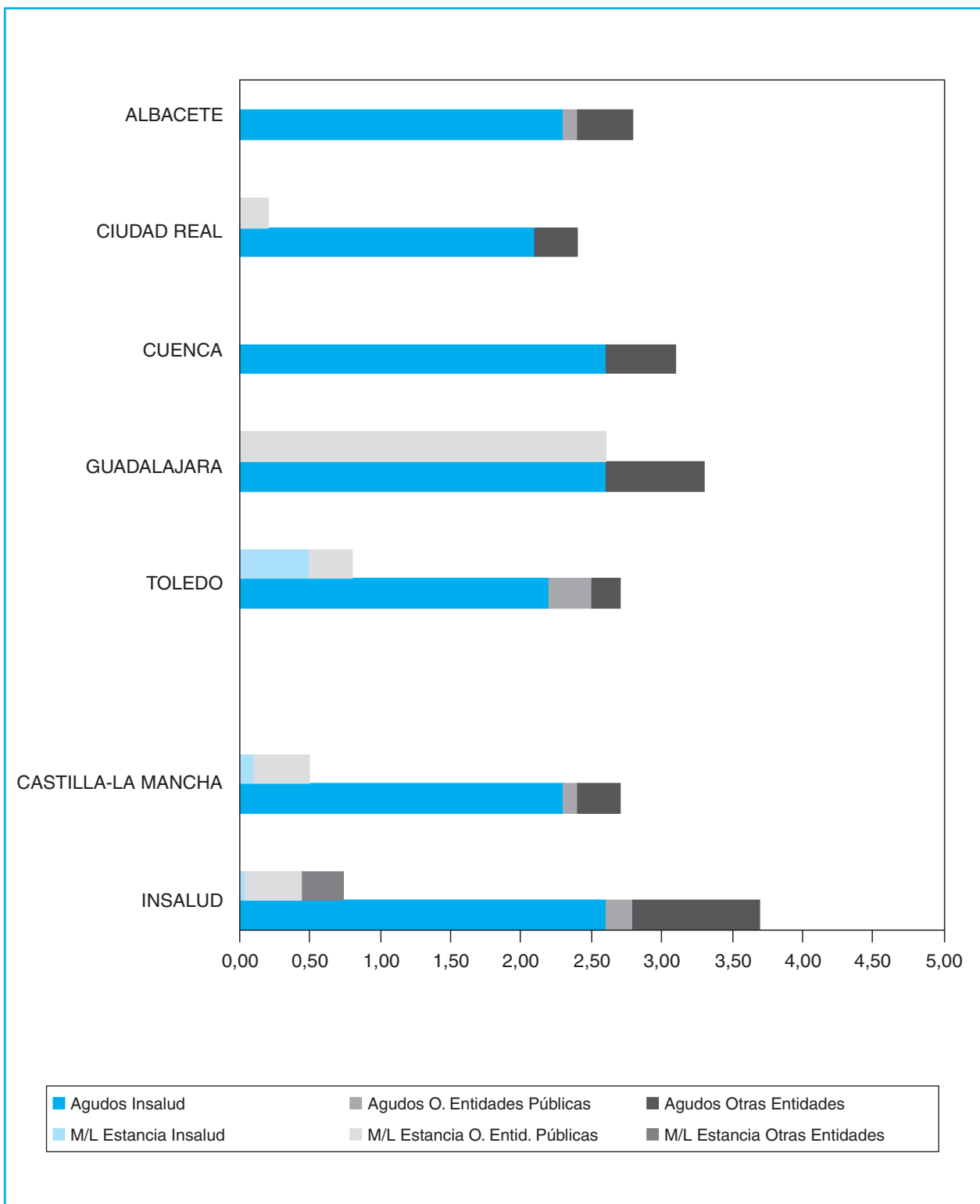
(\*) Incluidos Concierdos Sustitutorios.

(\*\*) No incluido Mº Defensa.

(\*\*\*) Mº Defensa, Mut. Acc. Trabajo, Privadas Benéficas y no Benéficas.



**CAMAS/1000 HABITANTES**

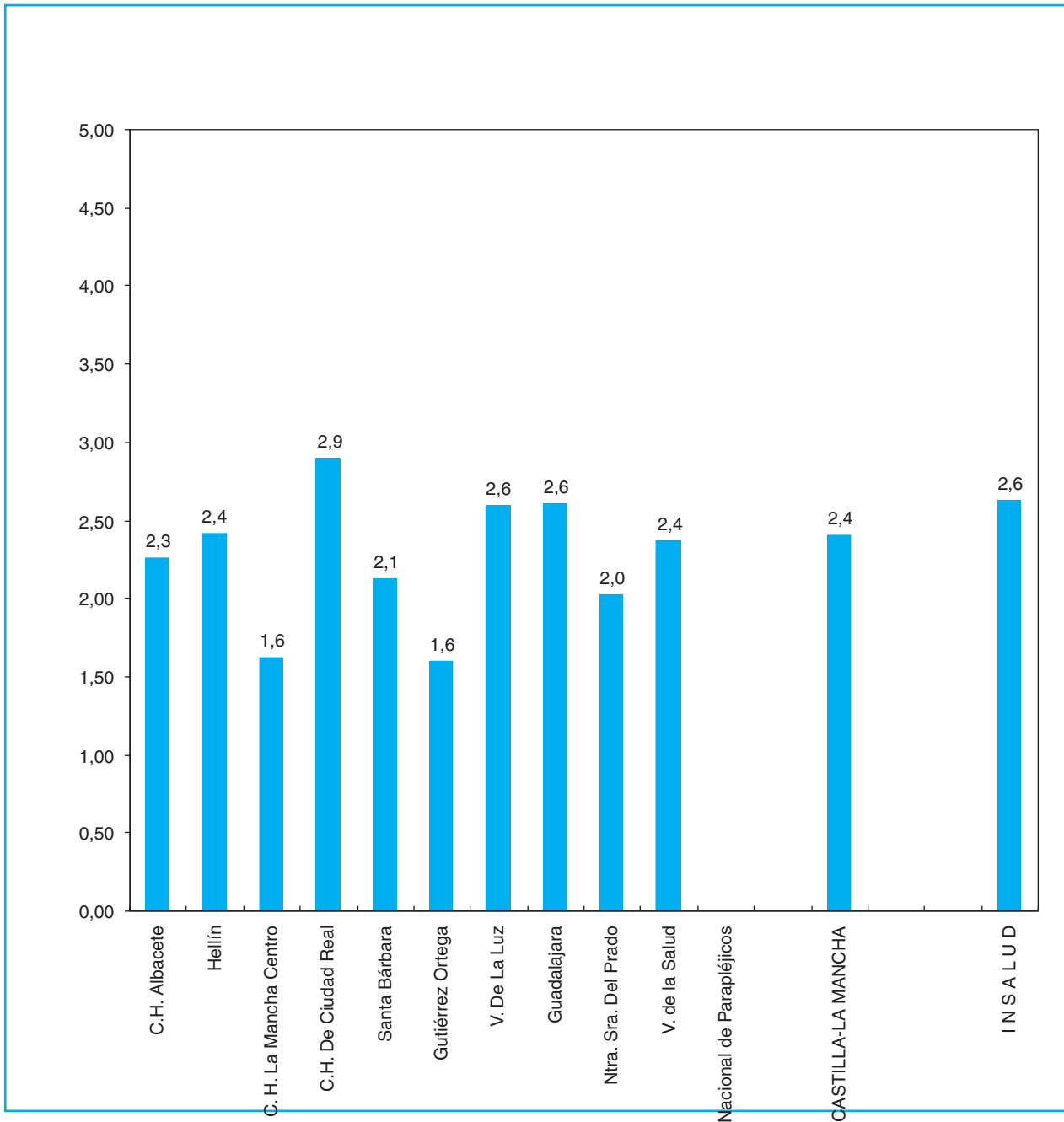


**RELACION DE RECURSOS DE ASISTENCIA ESPECIALIZADA DEL INSALUD  
Y CONCIERTOS SUSTITUTORIOS  
(Tanto de Agudos como de Media y Larga Estancia)**

AREA	HOSPITALES INSALUD	GRUPO	POBLACION ADSCRITA (**)	CAMAS INST.	CENTROS DE ESPECIALIDADES
I	C.H. DE ALBACETE	3	324.566	732	
	H. GENERAL DE ALBACETE H. NTRA. SRA. PERPETUO SOCORRO H. DE HELLIN	1	57.963	140	
II	H. LA MANCHA CENTRO	2	226.522	368	C.E. DE QUINTANAR C.E. DE TOMELLOSO C.E. DE VILLACAÑAS
III	C.H. DE CIUDAD REAL	2	174.345	506	C.E. DE CIUDAD REAL
	H. N <sup>OS</sup> DE ALARCOS H. VIRGEN DEL CARMEN	1	82.817	180	C.E. DE PUERTOLLANO (PUERTOLLANO)
	H. SANTA BARBARA (PUERTOLLANO) H. J.GUTIERREZ ORTEGA (VALDEPEÑAS)	1	71.759	115	
IV	H. GRAL. V. DE LA LUZ (CUENCA)	2	158.604	411	
V	H. GRAL. DE GUADALAJARA	2	156.951	439	C.E. GUADALAJARA
VI	H.N.SRA.DEL PRADO (TALAVERA REINA)	2	136.745	276	C.R. SALUD PUBLICA (TALAVERA) C.E. FELIPE DIAZ LOPEZ TALAVERA
VII	H. VIRGEN DE LA SALUD (TOLEDO)	3	322.257	743	C.E. AVDA. DE BARBER (TOLEDO)
	H. VIRGEN DE LA SALUD				
	H. VIRGEN DEL VALLE (TOLEDO) H.NACIONAL DE PARAPLEJICOS	5		227	
	<b>T O T A L</b>		<b>1.712.529</b>	<b>4.137</b>	

(\*\*) Elaboración propia a partir del Padrón 1996. S. G. de Desarrollo 1999.

**CAMAS/1000 HABITANTES**



— Nacional de Parapléjicos: Camas incluidas en la Comunidad.

**CAMAS INSTALADAS (INSALUD)**

SERVICIOS DE REFERENCIA

	C. H. Albacete	Hellín	C. H. La Mancha Centro	C. H. Ciudad Real	Santa Bárbara	Gutiérrez Ortega	Virgen de la Luz	Guadalajara
AREA SANITARIA	I	I	II	III	III	III	IV	V
PROVINCIA	AB	AB	CR	CR	CR	CR	CU	GU
GRUPO	3	1	2	2	1	1	2	2
<b>SERVICIOS</b>								
Angiología y C. Vasculare	Δ							
Cirugía Cardíaca **								
Cirugía Maxilofacial								
Cirugía Neonatológica	Δ							
Ortopedia Infantil	Δ							
Cirugía Pediátrica	Δ							
Cirugía Plástica y Reparadora								
Cirugía Torácica								
Neurocirugía	Δ			Δ				
Genética								
Inmunología				Δ				
Medicina Nuclear				Δ				
Oncología Radioterápica								
<b>UNIDADES</b>								
Unidad de Quemados								
U. Reproducción Humana	Δ							
U. Cuidados Intensivos Pediátricos	Δ							
<b>TECNICAS Y PROCEDIMIENTOS</b>								
Hemodinamia Diagnóstica								
Hemodinamia Terapéutica								
Trasplante Corazón								
Trasplante Córnea			Δ					
Trasplante Hígado								
Trasplante Médula ósea								
Trasplante Pulmón								
Trasplante Riñón								

## SERVICIOS DE REFERENCIA

AREA SANITARIA PROVINCIA GRUPO	N. S. del Prado	Virgen de la Salud	Nacional de Parapléjicos	TOTAL C.-LA MANCHA
	VI TO 2	VII TO 3	VII TO 5	
<b>SERVICIOS</b>				
Angiología y C. Vascular		Δ		2
Cirugía Cardíaca **				0
Cirugía Maxilofacial				0
Cirugía Neonatológica				1
Ortopedia Infantil		Δ		2
Cirugía Pediátrica				1
Cirugía Plástica y Reparadora		Δ	Δ	2
Cirugía Torácica				0
Neurocirugía				2
Genética		Δ	Δ	2
Inmunología				1
Medicina Nuclear				1
Oncología Radioterápica				0
<b>UNIDADES</b>				
Unidad de Quemados				0
U. Reproducción Humana				1
U. Cuidados Intensivos Pediátricos		Δ		2
<b>TECNICAS Y PROCEDIMIENTOS</b>				
Hemodinamia Diagnóstica		Δ		1
Hemodinamia Terapéutica		Δ		1
Trasplante Corazón				0
Trasplante Córnea				1
Trasplante Hígado				0
Trasplante Médula ósea				0
Trasplante Pulmón				0
Trasplante Riñón				0

INFRAESTRUCTURA - CARTERA DE SERVICIOS

AREA SANITARIA PROVINCIA GRUPO	C. H. Albacete	Hellín	C. H. La Mancha Centro	C. H. Ciudad Real	Santa Bárbara	Gutiérrez Ortega	Virgen de la Luz	Guadalajara
	I AB 3	I AB 1	II CR 2	III CR 2	III CR 1	III CR 1	IV CU 2	V GU 2
<b>INFRAESTRUCTURA</b>								
Camas instaladas	732	140	368	506	176	115	411	410
Quirófanos instalados	15	3	9	12	5	3	8	11
Paritorios	2	1	4	3	2	2	2	1
Oncohematológico: P. H. Día	7	1	6	10	0	0	9	6
Sida: P. H. Día	2	0	0	0	0	0	0	1
Psiquiátrico: P. H. Día	0	0	0	0	0	0	0	12
Geriátrico: P. H. Día	10	0	0	0	0	0	0	20
Otros: P. H. Día	0	0	0	14	0	0	1	0
Locales de consulta	94	18	46	70	27	23	52	53
<b>EQUIPAMIENTO/TECNOLOGIA</b>								
Equipos Radiología Convencional	20	4	7	15	7	3	10	5
Ecógrafos Servicio de Radiología	6	1	3	4	2	1	3	2
Ecógrafos Servicio de Cardiología	1	1	1	1	0	0	1	1
Ecógrafos Otros Servicios	8	1	5	5	4	2	3	3
Mamógrafos	1	1	2	2	1	1	1	1
TAC	2	0	1	1	0	0	1	1
RNM	0	0	0	0	0	0	0	0
Angiógrafos Digitales	1	0	0	1	0	0	0	0
Salas de Hemodinamia	0	0	0	0	0	0	0	0
Acelerador Lineal	0	0	0	0	0	0	0	0
Bomba de Cobalto	0	0	0	0	0	0	0	0
Planificadores	0	0	0	0	0	0	0	0
Simuladores	0	0	0	0	0	0	0	0
Gammacámaras	0	0	0	2	0	0	0	0
Litotricia	1	0	0	0	0	0	0	0

## INFRAESTRUCTURA - CARTERA DE SERVICIOS

AREA SANITARIA PROVINCIA GRUPO	N. S. del Prado	Virgen de la Salud	Nacional de Parapléjicos	TOTAL C.-LA MANCHA
	VI TO 2	VII TO 3	VII TO 5	
<b>INFRAESTRUCTURA</b>				
Camas instaladas	278	763	227	<b>4126</b>
Quirófanos instalados	7	14	1	<b>88</b>
Paritorios	2	3	0	<b>22</b>
Oncohematológico: P. H. Día	3	8	0	<b>50</b>
Sida: P. H. Día	0	4	0	<b>7</b>
Psiquiátrico: P. H. Día	0	0	0	<b>12</b>
Geriátrico: P. H. Día	0	9	0	<b>39</b>
Otros: P. H. Día	0	0	0	<b>15</b>
Locales de consulta	30	96	4	<b>513</b>
<b>EQUIPAMIENTO/TECNOLOGIA</b>				
Equipos Radiología Convencional	5	16	3	<b>95</b>
Ecógrafos Servicio de Radiología	2	6	1	<b>31</b>
Ecógrafos Servicio de Cardiología	1	3	0	<b>10</b>
Ecógrafos Otros Servicios	1	6	0	<b>38</b>
Mamógrafos	1	2	0	<b>13</b>
TAC	1	1	0	<b>8</b>
RNM	0	0	0	<b>0</b>
Angiógrafos Digitales	0	1	0	<b>3</b>
Salas de Hemodinamia	0	1	0	<b>1</b>
Acelerador Lineal	0	0	0	<b>0</b>
Bomba de Cobalto	0	0	0	<b>0</b>
Planificadores	0	0	0	<b>0</b>
Simuladores	0	0	0	<b>0</b>
Gammacámaras	0	0	0	<b>2</b>
Litotricia	0	0	0	<b>1</b>

INFRAESTRUCTURA - CARTERA DE SERVICIOS

AREA SANITARIA PROVINCIA GRUPO	C. H. Albacete	Hellín	C. H. La Mancha Centro	C. H. Ciudad Real	Santa Bárbara	Gutiérrez Ortega	Virgen de la Luz	Guadalajara
	I AB 3	I AB 1	II CR 2	III CR 2	III CR 1	III CR 1	IV CU 2	V GU 2
<b>AREA MEDICA</b>								
Alergología	△			△	△		△	△
Cardiología	△	△	△	△	△	△	△	△
Dermatología	△	△	△	△	△	△	△	△
Digestivo	△	△	△	△	△	△	△	△
Endocrinología y Nutrición	△		△	△	△	△	△	△
Geriatría	△						△	△
Hematología	△	△	△	△	△		△	△
Medicina Interna	△	△	△	△	△	△	△	△
Nefrología	△					△	△	△
Neumología	△	△	△	△	△		△	△
Neurología	△		△	△			△	△
Oncología Médica	△		△	△			△	△
Psiquiatría	△		△	△	△	△	△	△
Rehabilitación	△	△	△	△	△		△	△
Reumatología	△			△		△	△	△
<b>AREA QUIRURGICA</b>								
Anestesiología	△	△	△	△	△	△	△	△
Angiología y C. Vascular	△							
Cirugía Cardíaca								
Cirugía General y Ap. Digestivo	△	△	△	△	△	△	△	△
Cirugía Maxilofacial								
Cirugía Ortopédica	△	△	△	△		△	△	△
Cirugía Pediátrica	△							
Cirugía Plástica y Reparadora								
Cirugía Torácica								
Neurocirugía	△			△				
Oftalmología	△	△	△	△	△	△	△	△
Otorrinolaringología	△	△	△	△	△	△	△	△
Traumatología	△	△	△	△	△	△	△	△
Urología	△	△	△	△	△	△	△	△
<b>AREA MATERNO-INFANTIL</b>								
Ginecología	△	△	△	△	△	△	△	△
Obstetricia	△	△	△	△	△	△	△	△
Pediatría	△	△	△	△	△	△	△	△



## INFRAESTRUCTURA - CARTERA DE SERVICIOS

AREA SANITARIA PROVINCIA GRUPO	N. S. del Prado	Virgen de la Salud	Nacional de Parapléjicos	TOTAL C.-LA MANCHA
	VI TO 2	VII TO 3	VII TO 5	
<b>AREA MEDICA</b>				
Alergología	△	△		7
Cardiología	△	△		10
Dermatología	△	△		10
Digestivo	△	△		10
Endocrinología y Nutrición	△	△		9
Geriatría	△	△		5
Hematología	△	△		9
Medicina Interna	△	△	△	11
Nefrología		△		6
Neumología	△	△		9
Neurología	△	△	△	8
Oncología Médica		△		6
Psiquiatría	△	△	△	10
Rehabilitación	△	△	△	10
Reumatología	△	△		7
<b>AREA QUIRURGICA</b>				
Anestesiología	△	△	△	11
Angiología y C. Vascular		△		2
Cirugía Cardíaca				0
Cirugía General y Ap. DigestivoD		△	△	11
Cirugía Maxilofacial				0
Cirugía Ortopédica	△	△		9
Cirugía Pediátrica				1
Cirugía Plástica y Reparadora		△	△	2
Cirugía Torácica				0
Neurocirugía				2
Oftalmología	△	△		10
Otorrinolaringología	△	△		10
Traumatología	△	△	△	11
Urología	△	△	△	11
<b>AREA MATERNO-INFANTIL</b>				
Ginecología	△	△		10
Obstetricia	△	△		10
Pediatría	△	△	△	11

INFRAESTRUCTURA - CARTERA DE SERVICIOS

AREA SANITARIA PROVINCIA GRUPO	C. H. Albacete	Hellín	C. H. La Mancha Centro	C. H. Ciudad Real	Santa Bárbara	Gutiérrez Ortega	Virgen de la Luz	Guadalajara
	I AB 3	I AB 1	II CR 2	III CR 2	III CR 1	III CR 1	IV CU 2	V GU 2
<b>AREA SERVICIOS CENTRALES</b>								
Anatomía Patológica	△	△	△	△			△	△
Bioquímica	△	△	△	△	△	△	△	△
Dietética						△		
Farmacia Hospitalaria	△	△	△	△	△	△	△	△
Farmacología Clínica	△							△
Genética								
Hematología	△	△	△	△	△	△	△	△
Inmunología				△				
Medicina Nuclear				△				
Medicina Preventiva	△		△	△	△		△	△
Microbiología	△	△	△	△	△	△	△	△
Neurofisiología Clínica	△			△	△		△	△
Oncología Radioterapica								
Radiodiagnóstico	△	△	△	△	△	△	△	△
<b>UNIDADES Y S. ESPECIALES</b>								
Unidad Coronaria	△							
Unidad Cuidados Intensivos	△	△	△	△			△	△
Unidad Cuidados Paliativos				△				
Unidad de Desintoxicación				△			△	△
Unidad de Diálisis	△		△	△			△	△
Unidad del Dolor	△						△	
Unidad de Hemofilia		△					△	
Unidad de Infecciosas	△						△	△
Unidad de Urgencias	△	△	△	△	△	△	△	△
Cirugía Neonatológica	△							
Ortopedia Infantil	△							
Unidad de Quemados								
U. Cuidados Intensivos Pediátricos	△							
U. Neonatología	△		△	△			△	△
U. Planificación Familiar		△		△	△		△	△
U. Reproducción Humana	△							
Banco de Huesos				△				
Banco de Piel								
Banco de Sangre	△			△	△	△	△	△
Banco de Semen								

## INFRAESTRUCTURA - CARTERA DE SERVICIOS

AREA SANITARIA PROVINCIA GRUPO	N. S. del Prado	Virgen de la Salud	Nacional de Parapléjicos	TOTAL C.-LA MANCHA
	VI TO 2	VII TO 3	VII TO 5	
<b>AREA SERVICIOS CENTRALES</b>				
Anatomía Patológica	△	△		8
Bioquímica	△	△	△	11
Dietética				1
Farmacia Hospitalaria	△	△	△	11
Farmacología Clínica		△		3
Genética		△	△	2
Hematología	△	△	△	11
Inmunología				1
Medicina Nuclear				1
Medicina Preventiva	△	△		8
Microbiología		△	△	10
Neurofisiología Clínica	△	△		7
Oncología Radioterápica				0
Radiodiagnóstico	△	△	△	11
<b>UNIDADES Y S. ESPECIALES</b>				
Unidad Coronaria		△		2
Unidad Cuidados Intensivos	△	△	△	9
Unidad Cuidados Paliativos		△		2
Unidad de Desintoxicación	△			4
Unidad de Diálisis		△		6
Unidad del Dolor			△	3
Unidad de Hemofilia				2
Unidad de Infecciosas				3
Unidad de Urgencias	△	△		10
Cirugía Neonatológica				1
Ortopedia Infantil		△		2
Unidad de Quemados				0
U. Cuidados Intensivos Pediátricos		△		2
U. Neonatología	△	△		7
U. Planificación Familiar	△	△		7
U. Reproducción Humana				1
Banco de Huesos				1
Banco de Piel				0
Banco de Sangre	△	△		8
Banco de Semen				0

INFRAESTRUCTURA - CARTERA DE SERVICIOS

AREA SANITARIA PROVINCIA GRUPO	C. H. Albacete	Hellín	C. H. La Mancha Centro	C. H. Ciudad Real	Santa Bárbara	Gutiérrez Ortega	Virgen de la Luz	Guadalajara
	I AB 3	I AB 1	II CR 2	III CR 2	III CR 1	III CR 1	IV CU 2	V GU 2
<b>DOCENCIA E INVESTIGACION</b>								
Docencia Medicina Pregrado								△
Docencia Enfermería Pregrado	△			△	△		△	△
Docencia Residentes	△	△		△	△		△	△
Unidad de Cirugía Experimental	△							△
Unidad de Investigación	△			△			△	△
<b>T. DIAGNOSTICAS Y TERAPEUTICAS</b>								
Implante Coclear								
Radiología Intervencionista	△						△	
Trasplante Corazón								
Trasplante Córnea			△					
Trasplante Hígado								
Trasplante Médula ósea								
Trasplante Páncreas								
Trasplante Pulmón								
Trasplante Riñón								
Vasectomía	△	△	△	△	△	△	△	△
Vitrectomía			△	△				
Inseminación Artificial	△							
Fertilización In Vitro								
Inyección Intracitoplasmática de Esperm.								
Interrupción Voluntaria Embarazo	△							
Genética Molecular								
Densitometría Osea								
Estudios del Sueño			△				△	
Potenciales Evocados	△		△	△	△		△	△
Braquiterapia								
Cobaltoterapia								
Radiocirugía								
Hemodinamia Diagnóstica								
Hemodinamia Terapéutica								
Dialisis Peritoneal	△			△			△	△

## INFRAESTRUCTURA - CARTERA DE SERVICIOS

AREA SANITARIA PROVINCIA GRUPO	N. S. del Prado	Virgen de la Salud	Nacional de Parapléjicos	TOTAL C.-LA MANCHA
	VI TO 2	VII TO 3	VII TO 5	
<b>DOCENCIA E INVESTIGACION</b>				
Docencia Medicina Pregrado				1
Docencia Enfermería Pregrado		Δ	Δ	7
Docencia Residentes	Δ	Δ	Δ	9
Unidad de Cirugía Experimental				2
Unidad de Investigación		Δ		5
<b>T. DIAGNOSTICAS Y TERAPEUTICAS</b>				
Implante Coclear				0
Radiología Intervencionista		Δ		3
Trasplante Corazón				0
Trasplante Córnea				1
Trasplante Hígado				0
Trasplante Médula ósea				0
Trasplante Páncreas				0
Trasplante Pulmón				0
Trasplante Riñón				0
Vasectomía	Δ	Δ	Δ	11
Vitrectomía		Δ		3
Inseminación Artificial				1
Fertilización In Vitro				0
Inyección Intracitoplasmática de Esperm.				0
Interrupción Voluntaria Embarazo				1
Genética Molecular		Δ	Δ	2
Densitometría Osea				0
Estudios del Sueño		Δ		3
Potenciales Evocados		Δ		7
Braquiterapia				0
Cobaltoterapia				0
Radiocirugía				0
Hemodinamia Diagnóstica		Δ		1
Hemodinamia Terapéutica		Δ		1
Diálisis Peritoneal		Δ		5

DISTRIBUCION DE RECURSOS HUMANOS, GESTIONADOS Y ADMINISTRADOS

HOSPITALES INSALUD	Facultativos (**)	Sanitario (no facult.)	No Sanitario	TOTAL
C.H. Albacete	350	1.111	572	2.033
Hellín	55	196	88	339
ALBACETE	405	1.307	660	2.372
C. H. La Mancha Centro	192	624	264	1.080
C.H. De Ciudad Real	246	787	421	1.454
Santa Barbara	82	257	135	474
Gutierrez Ortega	57	206	127	390
CIUDAD REAL	577	1.874	947	3.398
V. De La Luz	168	598	308	1.074
CUENCA	168	598	308	1.074
Guadalajara	189	637	357	1.183
GUADALAJARA	189	637	357	1.183
N. Sra. del Prado	139	414	240	793
V. de la Salud	339	1.175	710	2.224
Nacional de Paraplejicos	38	290	304	632
TOLEDO	516	1.879	1.254	3.649
<b>CASTILLA - LA MANCHA</b>	<b>1.855</b>	<b>6.295</b>	<b>3.526</b>	<b>11.676</b>

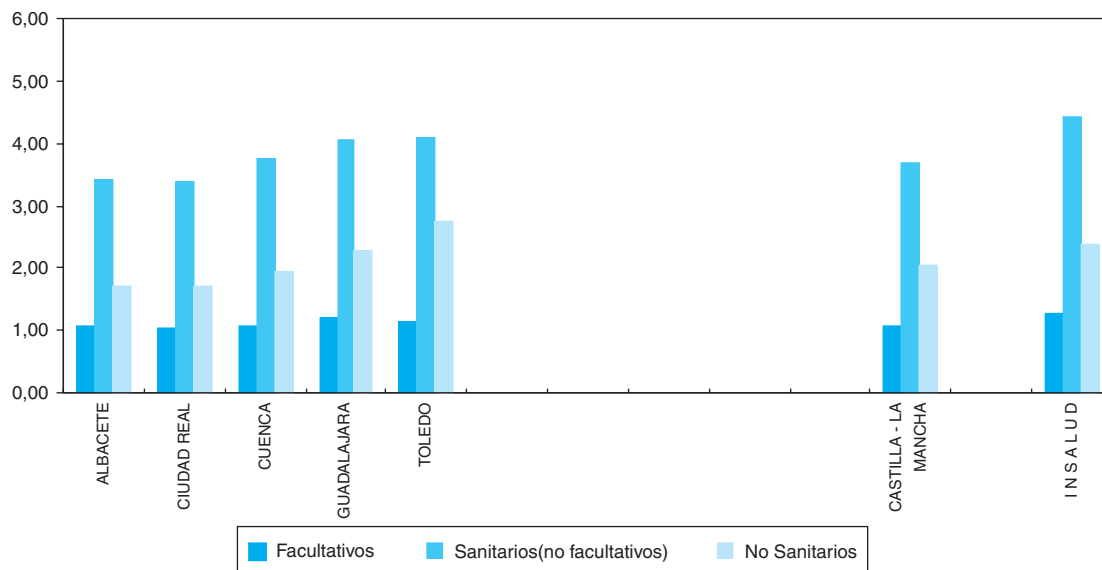
Fuente:

Elaboración propia a partir de los datos de la S.G. Gestión de Personal y los Hospitales con concierto sustitutorio.

(\*\*) Incluidos especialistas de cupo, no incluidos médicos residentes.

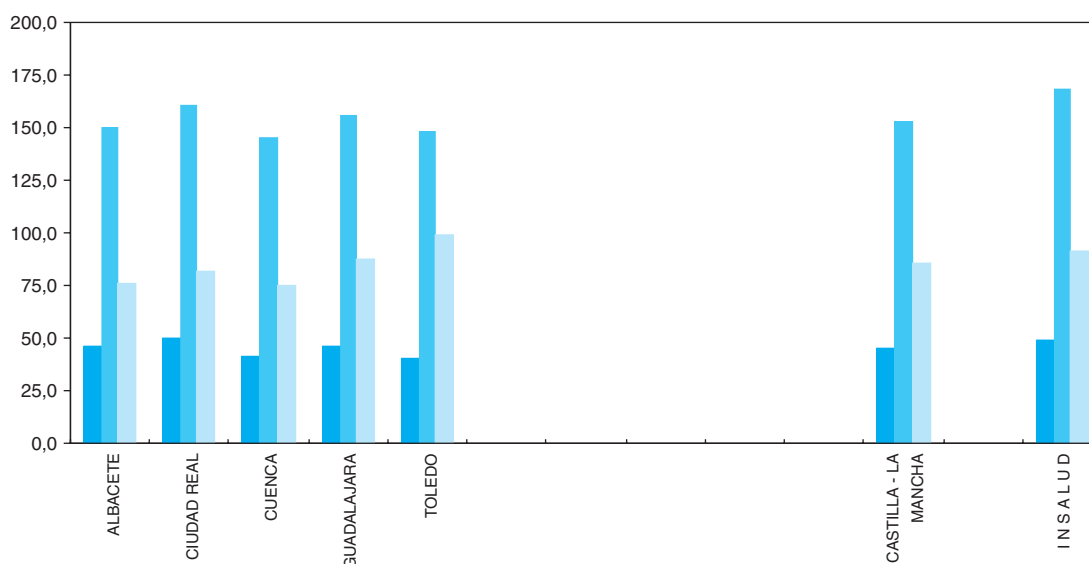
RECURSOS HUMANOS

**RECURSOS HUMANOS/1000 HABITANTES (Provincias)**



PROVINCIAS	R. HUMANOS/1000 HABITANTES			R. HUMANOS/100 CAMAS		
	Facultativos	Sanitarios (no facult.)	No Sanit.	Facultativos	Sanitarios (no facult.)	No Sanit.
ALBACETE	1,1	3,4	1,7	46,4	149,9	75,7
CIUDAD REAL	1,0	3,4	1,7	49,5	160,9	81,3
CUENCA	1,1	3,8	1,9	40,9	145,5	74,9
GUADALAJARA	1,2	4,1	2,3	46,1	155,4	87,1
TOLEDO	1,1	4,1	2,7	40,7	148,2	98,9
<b>CASTILLA - LA MANCHA</b>	<b>1,1</b>	<b>3,7</b>	<b>2,1</b>	<b>45,0</b>	<b>152,6</b>	<b>85,5</b>
<b>I N S A L U D</b>	<b>1,3</b>	<b>4,4</b>	<b>2,4</b>	<b>49,1</b>	<b>168,3</b>	<b>91,1</b>

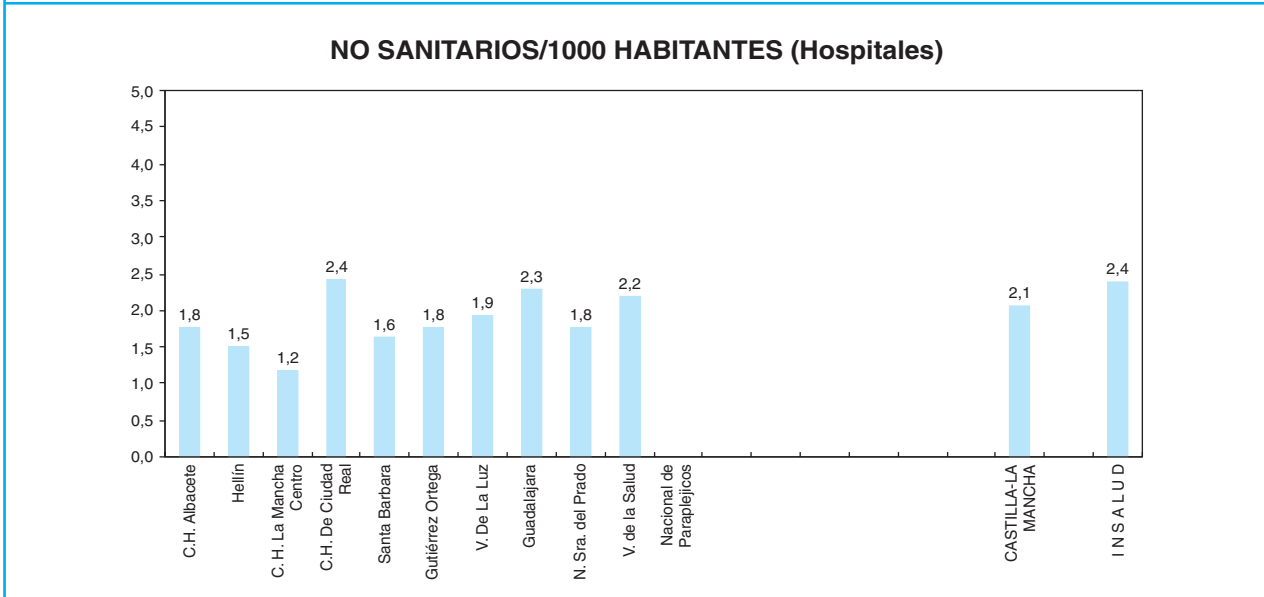
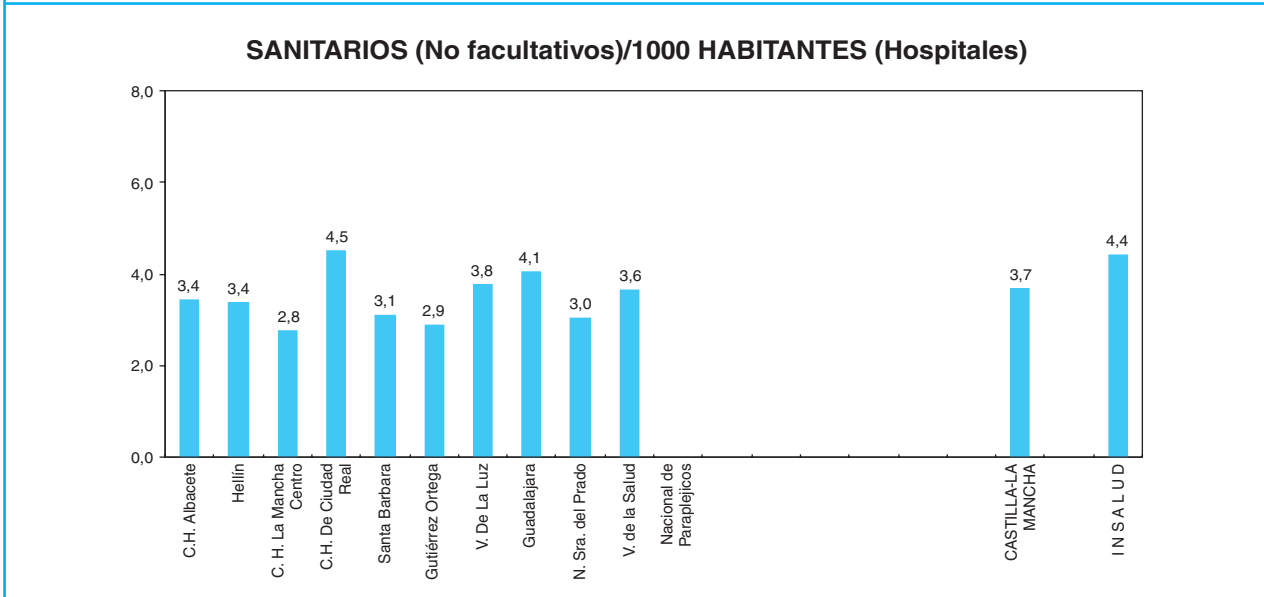
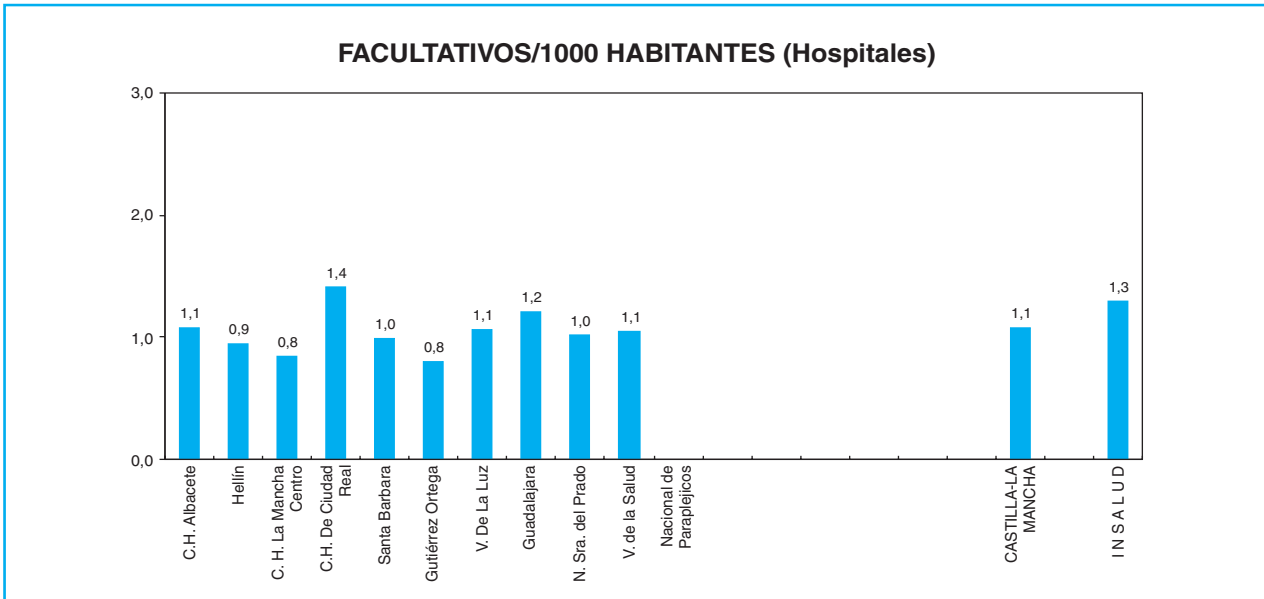
**RECURSOS HUMANOS/100 CAMAS (Provincias)**



Fuente: S.G. Gestión Personal.

(\*\*) Incluidos especialistas de cupo, no incluidos médicos residentes.

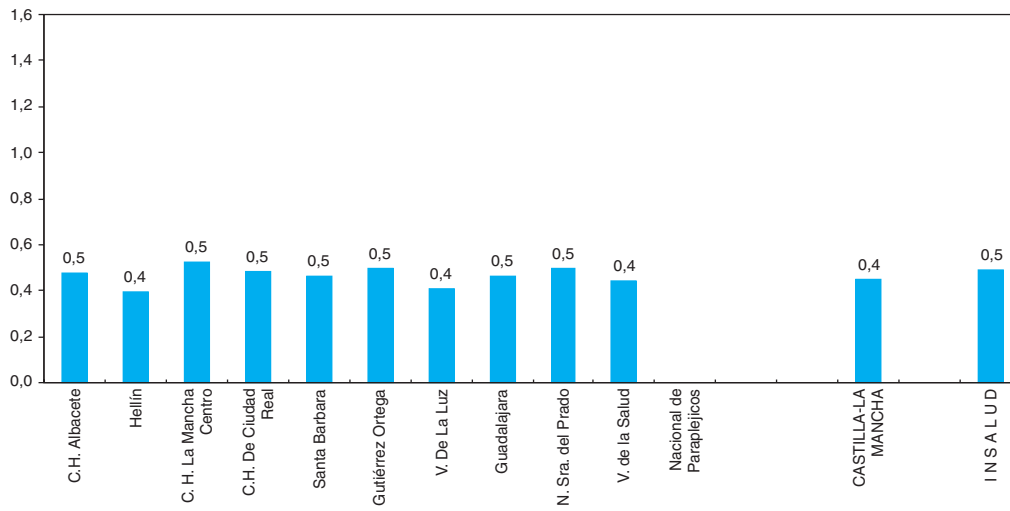
**RECURSOS HUMANOS**



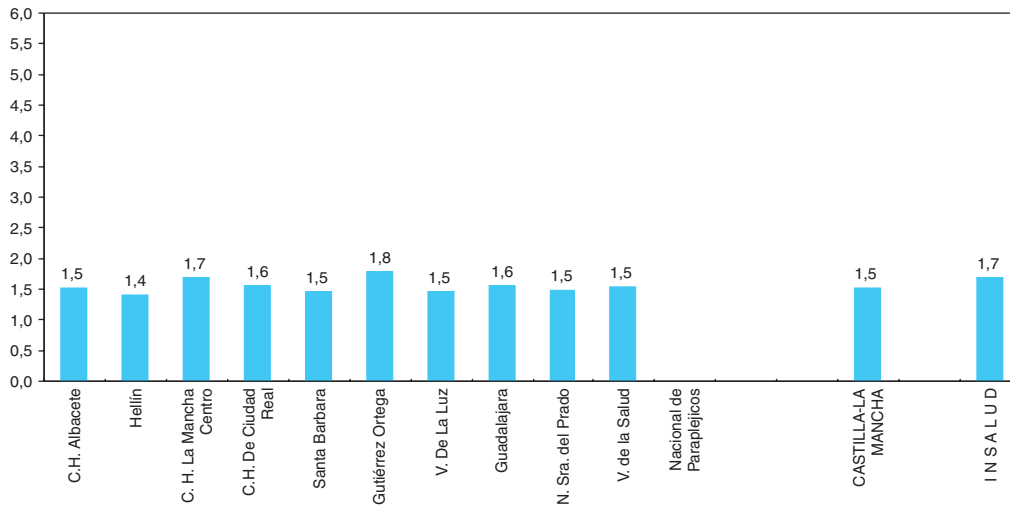
— Nacional Paraplégicos. Personal incluido en la Comunidad.



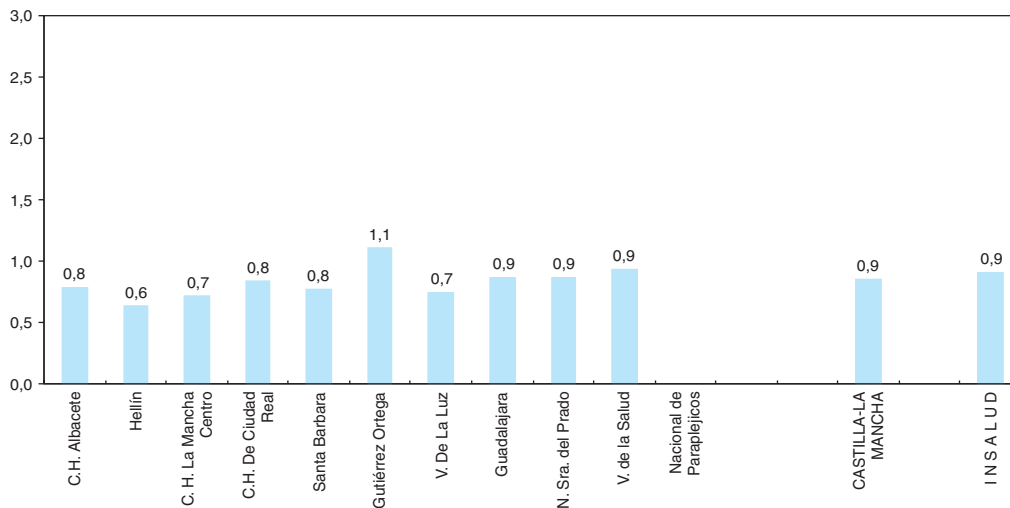
**FACULTATIVOS/CAMA (Hospitales)**



**SANITARIOS (No facultativos)/CAMA (Hospitales)**



**NO SANITARIOS/CAMA (Hospitales)**



DISTRIBUCION DE FACULTATIVOS POR ESPECIALIDAD

AREA SANITARIA PROVINCIA GRUPO	C. H. Albacete	Hellín	C. H. La Mancha Centro	C. H. Ciudad Real	Santa Bárbara	Gutiérrez Ortega	Virgen de la Luz	Guadalajara
	I	I	II	III	III	III	IV	V
	AB	AB	CR	CR	CR	CR	CU	GU
	3	1	2	2	1	1	2	2
Alergología	3	0	0	3	1	0	2	2
Cardiología	12	1	7	8	2	2	7	6
Dermatología	6	1	3	4	2	1	3	3
Digestivo	13	2	6	7	3	1	5	7
Endocrinología y Nutrición	4	0	2	3	1	1	3	2
Geriatría	3	0	0	0	0	0	1	3
Hematología y Hemoterapia	8	2	2	5	2	1	5	7
Medicina Interna	18	7	11	9	7	5	9	7
Nefrología	8	0	0	6	0	1	4	6
Neumología	10	1	4	3	1	0	3	5
Neurología	5	0	4	5	0	0	3	4
Oncología	4	0	1	4	0	0	2	2
Psiquiatría	3	0	2	6	2	1	5	4
Rehabilitación	7	1	4	3	2	1	3	5
Reumatología	4	0	0	4	0	1	2	2
Anestesiología y Reanimación	24	4	13	13	5	4	10	10
Angiología y C. Vascular	5	0	0	4	0	0	0	0
C. Cardiovascular	0	0	0	0	0	0	0	0
C. General y Digestiva	19	5	17	16	7	5	12	13
C. Maxilofacial	1	0	0	0	0	0	0	0
C. Pediátrica	3	0	0	0	0	0	0	0
C. Plástica y Reparadora	1	0	0	0	0	0	0	0
C. Torácica	1	0	0	0	0	0	0	0
Neurocirugía	4	0	0	0	0	0	0	0
Oftalmología	18	4	12	12	4	4	7	7
Otorrinolaringología	14	2	9	11	2	1	6	7
Traumatología y C. Ortopédica	19	3	16	12	6	4	9	11
Urología	12	2	6	8	5	4	7	6
Pediatría	14	3	9	8	4	3	7	9
Ginecología y Obstetricia	25	5	15	14	8	6	12	14
Medicina Intensiva	9	0	5	9	0	0	7	5
Radiodiagnostico	19	2	8	10	2	3	9	11
Farmacia Hospitalaria	5	1	4	6	1	1	4	3
Farmacología Clínica	3	0	0	1	0	0	0	0
Análisis Clínicos	13	3	9	14	4	2	9	7
Anatomía Patológica	8	1	3	7	1	0	4	5
Bioquímica Clínica	2	0	0	1	1	0	0	3
Inmunología	0	0	0	1	0	0	0	0
Microbiología y Parasitología	4	1	2	3	1	1	2	3
Medicina Nuclear	0	0	0	3	0	0	0	0
M. Preventiva y Salud Pública	2	0	1	1	1	0	1	2
Neurofisiología Clínica	3	0	0	2	1	0	2	1
Oncología Radioterápica	0	0	0	0	0	0	0	0
Otros Facultativos (**)	14	4	17	20	6	4	3	7
<b>TOTAL FACULTATIVOS</b>	<b>350</b>	<b>55</b>	<b>192</b>	<b>246</b>	<b>82</b>	<b>57</b>	<b>168</b>	<b>189</b>

(\*\*) Especialistas no especificados.

## DISTRIBUCION DE FACULTATIVOS POR ESPECIALIDAD

AREA SANITARIA PROVINCIA GRUPO	N. S. del Prado	Virgen de la Salud	Nacional de Parapléjicos	TOTAL C.-LA MANCHA
	VI TO 2	VII TO 3	VII TO 5	
Alergología	1	4	0	16
Cardiología	4	14	0	63
Dermatología	2	5	0	30
Digestivo	2	13	0	59
Endocrinología y Nutrición	2	5	0	23
Geriatría	1	7	0	15
Hematología y Hemoterapia	3	8	0	43
Medicina Interna	8	16	6	103
Nefrología	0	5	0	30
Neumología	3	6	0	36
Neurología	2	8	1	32
Oncología	0	5	0	18
Psiquiatría	2	4	1	30
Rehabilitación	3	9	12	50
Reumatología	2	3	0	18
Anestesiología y Reanimación	7	20	2	112
Angiología y C. Vascolar	0	3	0	12
C. Cardiovascular	0	0	0	0
C. General y Digestiva	12	22	1	129
C. Maxilofacial	0	0	0	1
C. Pediátrica	0	0	0	3
C. Plástica y Reparadora	0	0	2	3
C. Torácica	0	0	0	1
Neurocirugía	0	2	0	6
Oftalmología	5	14	0	87
Otorrinolaringología	5	9	0	66
Traumatología y C. Ortopédica	11	19	2	112
Urología	4	10	1	65
Pediatría	7	13	1	78
Ginecología y Obstetricia	10	22	0	131
Medicina Intensiva	6	10	0	51
Radiodiagnostico	7	20	2	93
Farmacia Hospitalaria	3	5	1	34
Farmacología Clínica	0	1	0	5
Análisis Clínicos	8	18	1	88
Anatomía Patológica	3	7	0	39
Bioquímica Clínica	0	0	0	7
Inmunología	0	0	0	1
Microbiología y Parasitología	0	5	2	24
Medicina Nuclear	0	0	0	3
M. Preventiva y Salud Pública	1	1	0	10
Neurofisiología Clínica	1	2	1	13
Oncología Radioterápica	0	0	0	0
Otros Facultativos (**)	14	24	2	115
<b>TOTAL FACULTATIVOS</b>	<b>139</b>	<b>339</b>	<b>38</b>	<b>1855</b>

(\*\*) Especialistas no especificados.

FACULTATIVOS POR ESPECIALIDAD

**ESPECIALISTAS**  
Por 100.000 Habitantes y 100 Camas

	ESPECIALISTAS / 100.000 HAB.		ESPECIALISTAS / 100 CAMAS	
	C.-LA MANCHA	INSALUD (*)	C.-LA MANCHA	INSALUD (*)
Alergología	0,9	0,9	0,4	0,4
Cardiología	3,7	4,2	1,5	1,6
Dermatología	1,8	2,1	0,7	0,8
Digestivo	3,4	3,5	1,4	1,3
Endocrinología y Nutrición	1,3	2,0	0,6	0,7
Geriatría	0,9	0,5	0,4	0,2
Hematología y Hemoterapia	2,5	3,0	1,0	1,1
Medicina Interna	6,0	6,3	2,5	2,4
Nefrología	1,8	1,9	0,7	0,7
Neumología	2,1	2,5	0,9	0,9
Neurología	1,9	2,3	0,8	0,9
Oncología	1,1	1,0	0,4	0,4
Psiquiatría	1,8	2,8	0,7	1,1
Rehabilitación	2,9	2,3	1,2	0,9
Reumatología	1,1	1,2	0,4	0,5
Anestesiología y Reanimación	6,5	9,2	2,7	3,5
Angiología y C. Vascular	0,7	0,9	0,3	0,3
C. Cardiovascular	0,0	0,7	0,0	0,3
C. General y Digestiva	7,5	8,0	3,1	3,0
C. Maxilofacial	0,1	0,7	0,0	0,3
C. Pediátrica	0,2	0,8	0,1	0,3
C. Plástica y Reparadora	0,2	0,7	0,1	0,3
C. Torácica	0,1	0,4	0,0	0,2
Neurocirugía	0,4	1,1	0,1	0,4
Oftalmología	5,1	6,0	2,1	2,3
Otorrinolaringología	3,9	4,5	1,6	1,7
Traumatología y C. Ortopédica	6,5	7,9	2,7	3,0
Urología	3,8	3,8	1,6	1,4
Pediatría	4,6	6,2	1,9	2,4
Ginecología y Obstetricia	7,6	9,1	3,2	3,5
Medicina Intensiva	3,0	3,2	1,2	1,2
Radiodiagnostico	5,4	7,2	2,3	2,8
Farmacia Hospitalaria	2,0	1,9	0,8	0,7
Farmacología Clínica	0,3	0,2	0,1	0,1
Análisis Clínicos	5,1	4,6	2,1	1,7
Anatomía Patológica	2,3	2,5	0,9	0,9
Bioquímica Clínica	0,4	1,0	0,2	0,4
Inmunología	0,1	0,4	0,0	0,1
Microbiología y Parasitología	1,4	1,8	0,6	0,7
Medicina Nuclear	0,2	0,6	0,1	0,2
M. Preventiva y Salud Pública	0,6	0,8	0,2	0,3
Neurofisiología Clínica	0,8	0,8	0,3	0,3
Oncología Radioterápica	0,0	0,7	0,0	0,3
Otros Facultativos (**)	6,7	7,2	2,8	2,7
<b>TOTAL FACULTATIVOS</b>	<b>108,3</b>	<b>129,2</b>	<b>45,0</b>	<b>49,1</b>

(\*) Incluidos conciertos sustitutorios.

FACULTATIVOS POR ESPECIALIDAD

**CASTILLA Y LEON**



# MAPA DE ASISTENCIA ESPECIALIZADA COMUNIDAD AUTONOMA DE CASTILLA Y LEON



## LEYENDA:

- Límite de Comunidad Autónoma
- Límite de Area de Salud
- ..... Límite de provincia no coincidente con el Area de Salud
- Area de Salud
- ▲ Centro de Especialidades
- Hospital

**DATOS SOCIODEMOGRAFICOS DE LAS COMUNIDADES AUTONOMAS**

	NACIONAL	%	CAST. Y LEON	%
POBLACION PADRON 1996 (1)	39.669.394		2.508.496	
POBLACION TARJETA SANITARIA INDIVIDUAL (2)			2.377.026	95
De 0 a 14 años			272.485	11
De 15-64 años			1.569.676	66
65 años y más			534.865	23
DENSIDAD DE POBLACION (3)	78		27	
TASA DE NATALIDAD (4)	9,6		7,0	
TASA BRUTA DE MORTALIDAD (4)	9,4		10,4	
TASA DE PARO (5)	15,4		14,6	
RENTA FAMILIAR DISPONIBLE / habitante * (6)	100		102,8	
PRODUCTO INTERIOR BRUTO / habitante (6)	100		90,6	
(*) Poder de compra				

*Fuentes:*

(1) INE. Padrón de 1996.

(2) Subdirección General de Atención Primaria . TIS 1998.

(3) Elaboración propia a partir de Padrón 1996 y extensión superficial por Comunidad Autónoma.

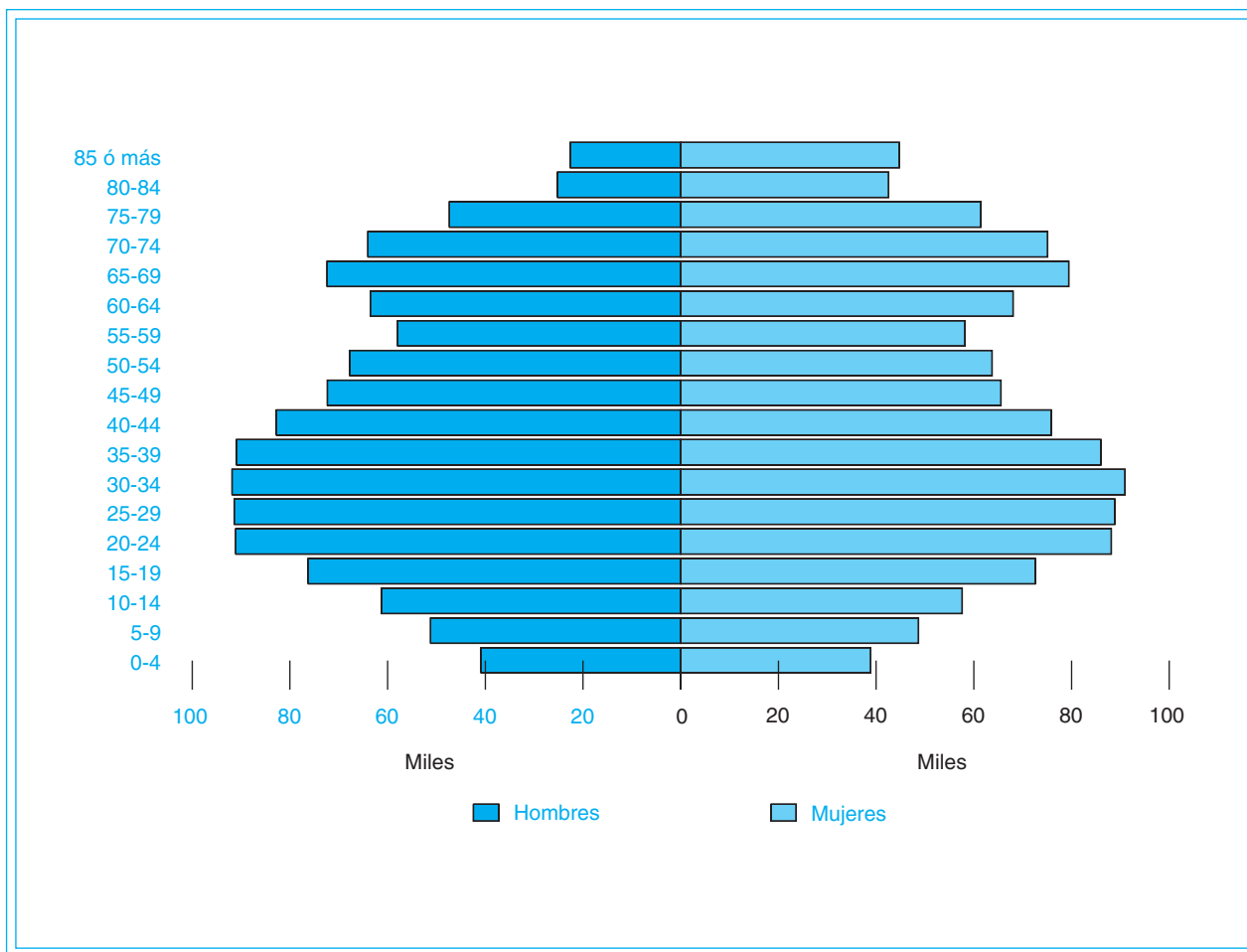
(4) INE. Movimiento Natural de la Población 1999 (Cifras provisionales)1\*1000Hab.

(5) I.N.E. Encuesta de población activa 1999.

(6) Cuadernos de Información Económica, Marzo/Abril 1998. FIES (Fondo de Investigación Económica y Social).



PIRAMIDE DE POBLACION



Fuente: Elaboración propia a partir de la Tarjeta Sanitaria Individual 1998.

**CAMAS INSTALADAS ENTIDADES PUBLICAS Y PRIVADAS, según C. Hospitales/97 (Mº SANIDAD y C.) y de la Subdirección General de Desarrollo 1999 (INSALUD)**

		INSALUD (*)	PUBLICAS (**) O.Entidades	OTRAS (***)	TOTAL
AVILA	Agudos	352	111	33	496
	M/L Estancia	0	0	257	257
	TOTAL	352	111	290	753
BURGOS	Agudos	951	168	423	1.542
	M/L Estancia	0	82	110	192
	TOTAL	951	250	533	1.734
LEON	Agudos	1.172	0	532	1.704
	M/L Estancia	0	411	58	469
	TOTAL	1.172	411	590	2.173
PALENCIA	Agudos	390	153	30	573
	M/L Estancia	0	0	332	332
	TOTAL	390	153	362	905
SALAMANCA	Agudos	1.074	146	86	1.306
	M/L Estancia	0	40	0	40
	TOTAL	1.074	186	86	1.346
SEGOVIA	Agudos	375	0	67	442
	M/L Estancia	0	60	0	60
	TOTAL	375	60	67	502
SORIA	Agudos	285	0	53	338
	M/L Estancia	0	135	0	135
	TOTAL	285	135	53	473
VALLADOLID	Agudos	1.477	0	130	1.607
	M/L Estancia	0	138	151	289
	TOTAL	1.477	138	281	1.896
ZAMORA	Agudos	353	205	30	588
	M/L Estancia	0	0	0	0
	TOTAL	353	205	30	588
CASTILLA Y LEON	Agudos	6.429	783	1.384	8.596
	M/L Estancia	0	866	908	1.774
	TOTAL	6.429	1.649	2.292	10.370
INSALUD	Agudos	39.432	2.466	13.314	55.212
	M/L Estancia	647	5.705	4.521	10.873
	TOTAL	40.079	8.171	17.835	66.085

**CAMAS INSTAL./1000 HAB. ENTIDADES PUBLICAS Y PRIVADAS, según C. Hospitales/97 (Mº SANIDAD y C.) y de la Subdirección General de Desarrollo 1999 (INSALUD)**

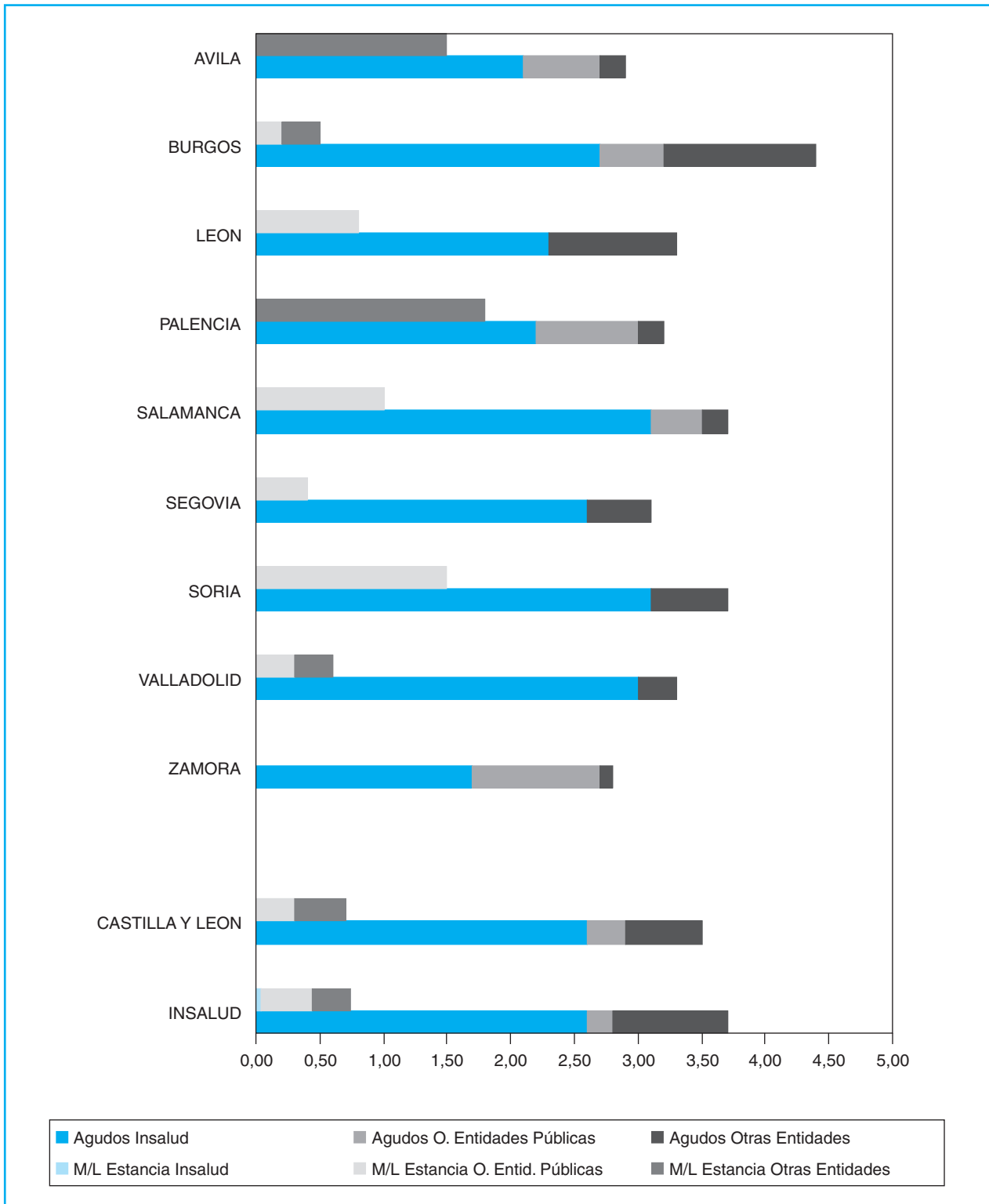
		INSALUD (*)	PUBLICAS (**) O.Entidades	OTRAS (***)	TOTAL
AVILA	Agudos	2,1	0,6	0,2	2,9
	M/L Estancia	0,0	0,0	1,5	1,5
	TOTAL	2,1	0,6	1,7	4,4
BURGOS	Agudos	2,7	0,5	1,2	4,4
	M/L Estancia	0,0	0,2	0,3	0,5
	TOTAL	2,7	0,7	1,5	5,0
LEON	Agudos	2,3	0,0	1,0	3,3
	M/L Estancia	0,0	0,8	0,1	0,9
	TOTAL	2,3	0,8	1,1	4,2
PALENCIA	Agudos	2,2	0,8	0,2	3,2
	M/L Estancia	0,0	0,0	1,8	1,8
	TOTAL	2,2	0,8	2,0	5,0
SALAMANCA	Agudos	3,0	0,4	0,2	3,7
	M/L Estancia	0,0	0,1	0,0	0,1
	TOTAL	3,0	0,5	0,2	3,8
SEGOVIA	Agudos	2,6	0,0	0,5	3,0
	M/L Estancia	0,0	0,4	0,0	0,4
	TOTAL	2,6	0,4	0,5	3,4
SORIA	Agudos	3,1	0,0	0,6	3,6
	M/L Estancia	0,0	1,5	0,0	1,5
	TOTAL	3,1	1,5	0,6	5,1
VALLADOLID	Agudos	3,0	0,0	0,3	3,3
	M/L Estancia	0,0	0,3	0,3	0,6
	TOTAL	3,0	0,3	0,6	3,9
ZAMORA	Agudos	1,7	1,0	0,1	2,8
	M/L Estancia	0,0	0,0	0,0	0,0
	TOTAL	1,7	1,0	0,1	2,8
CASTILLA Y LEON	Agudos	2,6	0,3	0,6	3,4
	M/L Estancia	0,0	0,3	0,4	0,7
	TOTAL	2,6	0,7	0,9	4,1
INSALUD	Agudos	2,6	0,2	0,9	3,6
	M/L Estancia	0,04	0,4	0,3	0,7
	TOTAL	2,6	0,5	1,2	4,3

(\*) Incluidos Concierdos Sustitutorios.

(\*\*) No incluido Mº Defensa.

(\*\*\*) Mº Defensa, Mut. Acc. Trabajo, Privadas Benéficas y no Benéficas.

**CAMAS/1000 HABITANTES**



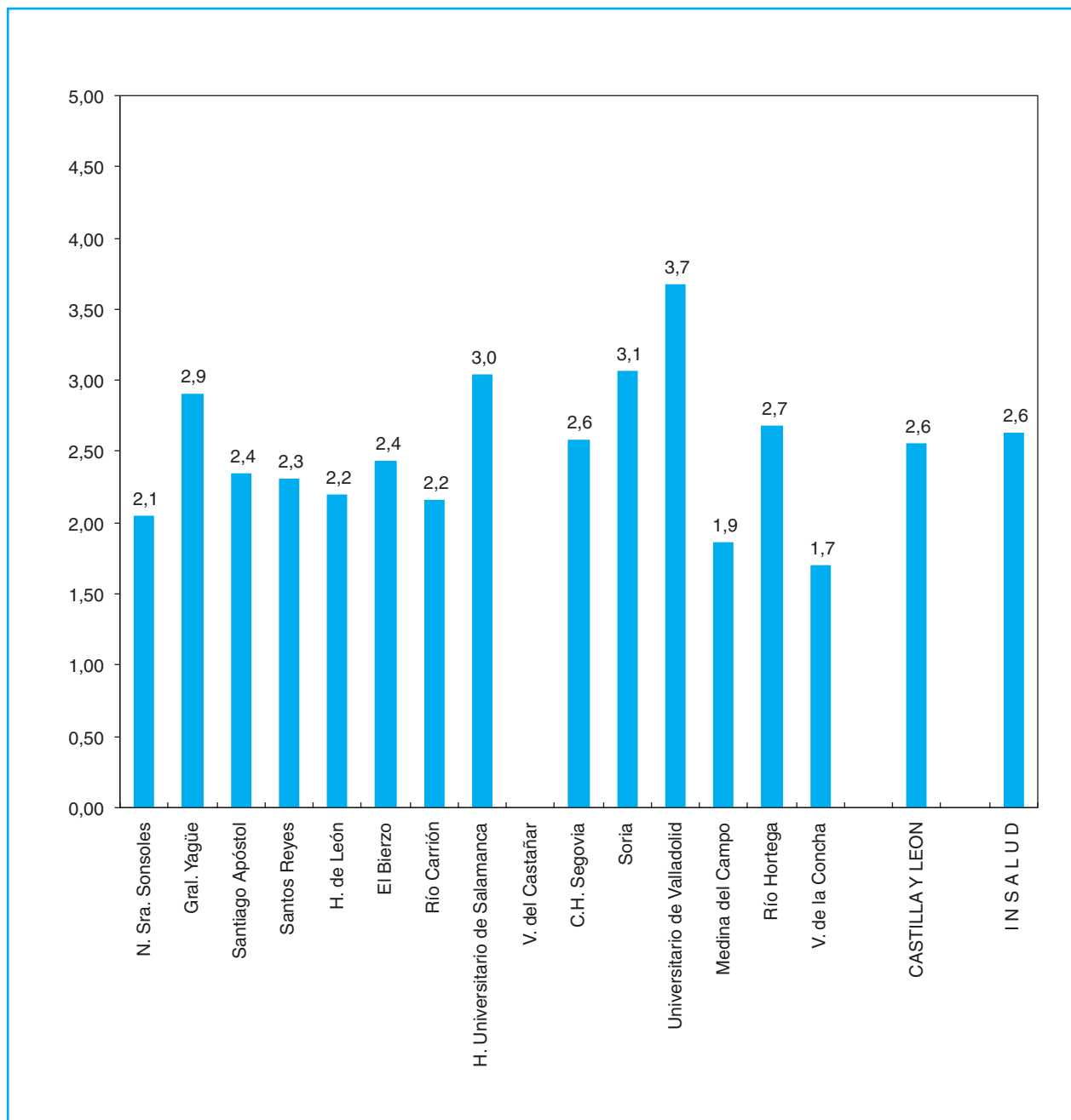
**CAMAS (Entidades PÚBLICAS Y PRIVADAS)**

**RELACION DE RECURSOS DE ASISTENCIA ESPECIALIZADA DEL INSALUD  
Y CONCIERTOS SUSTITUTORIOS  
(Tanto de Agudos como de Media y Larga Estancia)**

AREA	HOSPITALES INSALUD	GRUPO	POBLACION ADSCRITA (**)	CAMAS INST.	CENTROS DE ESPECIALIDADES
I	H.N.SRA.DE SONSOLES (AVILA)	2	171.526	352	C.E. DE AVILA C.E. DE ARENAS DE S. PEDRO
II	H.GENERAL YAGUE (BURGOS)	3	242.271	702	C.E. AVENIDA DEL CID (BURGOS)
	H. G.Y. DIVINO VALLES	1	53.703	126	
	H.SANTIAGO APOSTOL (MIRANDA EBRO) H.SANTOS REYES (ARANDA DE DUERO)	1	53.214	123	C.E. PERIFERICO (ARANDA)
III	C.H. DE LEON	3	366.091	805	C.E. JOSE AGUADO (LEON)
	H. VIRGEN BLANCA				C.E. CONDESA DE SAGASTA (LEON)
	H.PRINCESA SOFIA				C.E. DE ASTORGA C.E. DE LA BAÑEZA C.E. DE CISTIerna
IV	H. EL BIERZO (FUENTESNUEVAS)	2	151.100	367	
V	H. RIO CARRION (PALENCIA)	2	180.433	390	C.E. PERPETUO SOCORRO (PALENCIA)
VI	C.H.UNIVERSITARIO DE SALAMANCA	4	353.020	1.087	C.E.V. DE LA VEGA (SALAMANCA)
	H. VIRGEN DE LA VEGA				C.E. DE CIUDAD RODRIGO
	H.CLINICO				
	H.VIRGEN DEL CASTAÑAR (BEJAR)				
VII	H. GRAL DE SEGOVIA	2	145.598	375	
	H.POLICLINICO SAN AGUSTIN				
VIII	H.GRAL DE SORIA	2	92.848	285	
IX	H. UNIVERSITARIO (VALLADOLID)	3	211.953	777	C.E. PILARICA (VALLADOLID)
	H. DE MEDINA DEL CAMPO	1	59.675	111	C.E. DELICIAS (VALLADOLID)
X	H. RIO HORTEGA (VALLADOLID)	3	219.589	589	C.E. ARTURO EYRIES(VALLADOLID)
XI	H.VIRGEN DE LA CONCHA (ZAMORA)	2	207.475	383	
	<b>T O T A L</b>		<b>2.508.496</b>	<b>6.484</b>	

(\*\*) Elaboración propia a partir del Padrón 1996. S. G. de Desarrollo 1999.

**CAMAS/1000 HABITANTES**



— Provincial Divino Valles: Camas incluidas en el General Yagüe  
 — V. del Castañar: Camas incluidas en el Universitario de Salamanca

**CAMAS INSTALADAS (INSALUD)**

SERVICIOS DE REFERENCIA

AREA SANITARIA PROVINCIA GRUPO	N. S. Sonsoles	General Yagüe	Santiago Apóstol	Santos Reyes	H. de León	El Bierzo	Río Carrión
	I AV 2	II BU 3	II BU 1	II BU 1	III LE 3	IV LE 2	V PA 2
<b>SERVICIOS</b>							
Angiología y C. Vascolar		Δ			Δ		
Cirugía Cardíaca **					Δ		
Cirugía Maxilofacial					Δ		
Cirugía Neonatológica		Δ					
Ortopedia Infantil							
Cirugía Pediátrica		Δ					
Cirugía Plástica y Reparadora		Δ			Δ		
Cirugía Torácica							
Neurocirugía		Δ			Δ		
Genética					Δ		
Inmunología					Δ		
Medicina Nuclear		Δ			Δ		
Oncología Radioterápica							
		Δ			Δ		
<b>UNIDADES</b>							
Unidad de Quemados							
U. Reproducción Humana							
U. Cuidados Intensivos Pediátricos							
<b>TECNICAS Y PROCEDIMIENTOS</b>							
Hemodinamia Diagnóstica					Δ		
Hemodinamia Terapéutica							
Trasplante Corazón							
Trasplante Córnea		Δ					
Trasplante Hígado							
Trasplante Médula ósea							
Trasplante Pulmón							
Trasplante Riñón							

## SERVICIOS DE REFERENCIA

AREA SANITARIA PROVINCIA GRUPO	H. Universitario Salamanca	C. H. Segovia	Soria	H. Universitario Valladolid	Medina del Campo	Río Hortega	Virgen de la Concha	TOTAL CAST. Y LEON
	VI	VII	VIII	IX	IX	X	XI	
	SA	SG	SO	VA	VA	VA	ZA	
	5	2	2	3	1	3	2	
<b>SERVICIOS</b>								
Angiología y C. Vascular	Δ			Δ				4
Cirugía Cardíaca **	Δ			Δ				2
Cirugía Maxilofacial	Δ					Δ		3
Cirugía Neonatológica	Δ							2
Ortopedia Infantil	Δ			Δ	Δ			3
Cirugía Pediátrica	Δ							2
Cirugía Plástica y Reparadora	Δ			Δ		Δ		5
Cirugía Torácica	Δ			Δ				2
Neurocirugía	Δ			Δ		Δ		5
Genética	Δ							1
Inmunología	Δ			Δ				3
Medicina Nuclear	Δ			Δ				4
Oncología Radioterápica	Δ			Δ				4
<b>UNIDADES</b>								
Unidad de Quemados								0
U. Reproducción Humana	Δ			Δ				2
U. Cuidados Intensivos Pediátricos								0
<b>TECNICAS Y PROCEDIMIENTOS</b>								
Hemodinamia Diagnóstico								3
Hemodinamia Terapéutica	Δ			Δ				2
Trasplante Corazón								0
Trasplante Córnea	Δ			Δ				3
Trasplante Hígado								0
Trasplante Médula ósea	Δ					Δ		2
Trasplante Pulmón								0
Trasplante Riñón	Δ			Δ				2

INFRAESTRUCTURA - CARTERA DE SERVICIOS

AREA SANITARIA PROVINCIA GRUPO	N. S. Sonsoles	General Yagüe	Santiago Apóstol	Santos Reyes	H. de León	El Bierzo	Río Carrión	H. Universitario Salamanca
	I	II	II	II	III	IV	V	VI
	AV	BU	BU	BU	LE	LE	PA	SA
	2	3	1	1	3	2	2	4
<b>INFRAESTRUCTURA</b>								
Camas instaladas	352	702	126	123	805	367	390	1074
Quirófanos instalados	10	14	3	3	17	12	8	24
Paritorios	2	2	2	2	2	3	2	5
Oncohematológico: P. H. Día	2	7	1	0	10	11	8	6
Sida: P. H. Día	1	0	1	0	0	0	0	3
Psiquiátrico: P. H. Día	8	10	0	0	0	0	0	0
Geriátrico: P. H. Día	0	0	0	0	0	0	0	0
Otros: P. H. Día	3	2	0	4	8	4	4	0
Locales de consulta	53	74	17	17	87	40	36	173
<b>EQUIPAMIENTO/TECNOLOGIA</b>								
Equipos Radiología Convencional	5	13	3	3	15	7	2	11
Ecógrafos Servicio de Radiología	3	4	2	1	5	3	2	6
Ecógrafos Servicio de Cardiología	2	2	1	0	2	1	0	2
Ecógrafos Otros Servicios	3	8	2	1	2	0	1	8
Mamógrafos	1	2	1	1	3	1	1	3
TAC	1	2	0	0	2	1	1	2
RNM	0	0	0	0	1	0	0	1
Angiógrafos Digitales	0	1	0	0	1	0	0	1
Salas de Hemodinamia	0	0	0	0	1	0	0	1
Acelerador Lineal	0	0	0	0	1	0	0	1
Bomba de Cobalto	0	1	0	0	1	0	0	1
Planificadores	0	1	0	0	1	0	0	1
Simuladores	0	1	0	0	1	0	0	1
Gammacámaras	0	1	0	0	1	0	0	3
Litotricia	0	0	0	0	0	0	0	0



## INFRAESTRUCTURA - CARTERA DE SERVICIOS

AREA SANITARIA PROVINCIA GRUPO	C. H. Segovia	Soria	H. Universitario Valladolid	Medina del Campo	Río Hortega	Virgen de la Concha	TOTAL CAST. Y LEON
	VII	VIII	IX	IX	X	XI	
	SG	SO	VA	VA	VA	ZA	
	2	2	3	1	3	2	
<b>INFRAESTRUCTURA</b>							
Camas instaladas	375	285	777	111	589	353	<b>6429</b>
Quirófanos instalados	9	6	17	3	11	10	<b>147</b>
Paritorios 2	2	2	2	2	2	<b>32</b>	
Oncohematológico: P. H. Día	8	6	12	0	8	2	<b>81</b>
Sida: P. H. Día	0	0	3	0	1	2	<b>11</b>
Psiquiátrico: P. H. Día	8	10	0	0	0	0	<b>38</b>
Geriátrico: P. H. Día	10	0	0	0	0	0	<b>10</b>
Otros: P. H. Día	0	0	2	0	0	0	<b>27</b>
Locales de consulta	49	23	121	16	70	36	<b>812</b>
<b>EQUIPAMIENTO/TECNOLOGIA</b>							
Equipos Radiología Convencional	10	4	13	3	9	8	<b>106</b>
Ecógrafos Servicio de Radiología	3	2	4	1	3	3	<b>42</b>
Ecógrafos Servicio de Cardiología	1	1	3	1	1	1	<b>18</b>
Ecógrafos Otros Servicios	2	0	2	0	2	1	<b>32</b>
Mamógrafos	1	1	3	1	1	1	<b>21</b>
TAC	1	1	2	0	1	1	<b>15</b>
RNM	0	0	0	0	0	0	<b>2</b>
Angiógrafos Digitales	0	1	1	0	1	0	<b>6</b>
Salas de Hemodinamia	0	0	2	0	0	0	<b>4</b>
Acelerador Lineal	0	0	1	0	0	0	<b>3</b>
Bomba de Cobalto	0	0	1	0	0	0	<b>4</b>
Planificadores	0	0	1	0	0	0	<b>4</b>
Simuladores	0	0	1	0	0	0	<b>4</b>
Gammacámaras3	0	0	2	0	0	0	<b>7</b>
Litotricia	0	0	0	0	0	0	<b>0</b>

INFRAESTRUCTURA - CARTERA DE SERVICIOS

AREA SANITARIA PROVINCIA GRUPO	N. S. Sonsoles	General Yagüe	Santiago Apóstol	Santos Reyes	H. de León	El Bierzo	Río Carrión
	I	II	II	II	III	IV	V
	AV	BU	BU	BU	LE	LE	PA
	2	3	1	1	3	2	2
<b>AREA MEDICA</b>							
Alergología	△	△			△	△	△
Cardiología	△	△	△	△	△	△	△
Dermatología	△	△			△	△	△
Digestivo	△	△	△	△	△	△	△
Endocrinología y Nutrición	△	△			△	△	△
Geriatría					△	△	
Hematología	△	△	△	△	△	△	△
Medicina Interna	△	△	△	△	△	△	△
Nefrología	△	△			△	△	△
Neumología	△	△			△	△	△
Neurología	△	△			△	△	△
Oncología Médica		△			△	△	△
Psiquiatría	△	△	△	△	△	△	△
Rehabilitación	△	△	△	△	△	△	△
Reumatología	△	△			△	△	△
<b>AREA QUIRURGICA</b>							
Anestesiología	△	△	△	△	△	△	△
Angiología y C. Vascular		△			△		
Cirugía Cardíaca							
Cirugía General y Ap. Digestivo	△	△	△	△	△	△	△
Cirugía Maxilofacial					△		
Cirugía Ortopédica			△	△	△		△
Cirugía Pediátrica		△					
Cirugía Plástica y Reparadora		△			△		
Cirugía Torácica							
Neurocirugía		△			△		
Oftalmología	△	△	△	△	△	△	△
Otorrinolaringología	△	△	△	△	△	△	△
Traumatología	△	△	△	△	△	△	△
Urología	△	△	△	△	△	△	△
<b>AREA MATERNO-INFANTIL</b>							
Ginecología	△	△	△	△	△	△	△
Obstetricia	△	△	△	△	△	△	△
Pediatría	△	△	△	△	△	△	△

## INFRAESTRUCTURA - CARTERA DE SERVICIOS

AREA SANITARIA PROVINCIA GRUPO	H. Universitario Salamanca	C. H. Segovia	Soria	H. Universitario Valladolid	Medina del Campo	Río Hortega	Virgen de la Concha	TOTAL CAST. Y LEON
	VI	VII	VIII	IX	IX	X	XI	
	SA	SG	SO	VA	VA	VA	ZA	
	4	2	3	1	3	2		
<b>AREA MEDICA</b>								
Alergología	△	△				△		8
Cardiología	△	△	△	△	△	△	△	14
Dermatología	△	△	△	△		△	△	11
Digestivo	△	△	△	△	△		△	14
Endocrinología y Nutrición	△	△	△	△		△	△	11
Geriatría		△	△	△	△	△		6
Hematología	△	△	△	△	△	△	△	14
Medicina Interna	△	△	△	△	△	△	△	14
Nefrología	△	△	△	△		△	△	11
Neumología	△	△	△	△		△	△	11
Neurología	△	△	△	△		△	△	11
Oncología Médica	△		△	△		△		7
Psiquiatría	△	△	△	△			△	12
Rehabilitación	△	△	△	△	△	△	△	14
Reumatología		△	△	△		△	△	10
<b>AREA QUIRURGICA</b>								
Anestesiología	△	△	△	△	△	△	△	14
Angiología y C. Vascular	△			△				4
Cirugía Cardíaca	△			△				2
Cirugía General y Ap. Digestivo	△	△	△	△	△	△	△	14
Cirugía Maxilofacial	△					△		3
Cirugía Ortopédica	△	△	△	△	△	△	△	11
Cirugía Pediátrica	△							2
Cirugía Plástica y Reparadora	△			△		△		5
Cirugía Torácica	△			△		△		2
Neurocirugía	△			△		△		5
Oftalmología	△	△	△	△	△	△	△	14
Otorrinolaringología	△	△	△	△	△	△	△	14
Traumatología	△	△	△	△	△	△	△	14
Urología	△	△	△	△	△	△	△	14
<b>AREA MATERNO-INFANTIL</b>								
Ginecología	△	△	△	△	△	△	△	14
Obstetricia	△	△	△	△	△	△	△	14
Pediatría	△	△	△	△	△	△	△	14

INFRAESTRUCTURA - CARTERA DE SERVICIOS

	N. S. Sonsoles	General Yagüe	Santiago Apóstol	Santos Reyes	H. de León	El Bierzo	Río Carrión
AREA SANITARIA	I	II	II	II	III	IV	V
PROVINCIA	AV	BU	BU	BU	LE	LE	PA
GRUPO	2	3	1	1	3	2	2
<b>AREA SERVICIOS CENTRALES</b>							
Anatomía Patológica	△	△	△	△	△	△	△
Bioquímica	△	△	△	△	△	△	△
Dietética		△	△		△	△	△
Farmacia Hospitalaria	△	△	△	△	△	△	△
Farmacología Clínica							
Genética							
Hematología	△	△	△	△	△	△	△
Inmunología					△		
Medicina Nuclear		△			△		
Medicina Preventiva	△	△			△	△	△
Microbiología	△	△	△	△	△	△	△
Neurofisiología Clínica		△			△	△	△
Oncología Radioterapica		△			△		
Radiodiagnóstico	△	△	△	△	△	△	△
<b>UNIDADES Y S. ESPECIALES</b>							
Unidad Coronaria	△				△		△
Unidad Cuidados Intensivos	△	△			△	△	△
Unidad Cuidados Paliativos							
Unidad de Desintoxicación							
Unidad de Diálisis	△	△			△	△	△
Unidad del Dolor				△	△		△
Unidad de Hemofilia	△				△	△	△
Unidad de Infecciosas					△		
Unidad de Urgencias	△	△	△	△	△	△	△
Cirugía Neonatológica		△					
Ortopedia Infantil							
Unidad de Quemados							
U. Cuidados Intensivos Pediátricos							
U. Neonatología	△	△		△	△	△	△
U. Planificación Familiar		△	△	△	△	△	△
U. Reproducción Humana							
Banco de Huesos		△				△	
Banco de Piel							
Banco de Sangre	△	△			△	△	△
Banco de Semen							

## INFRAESTRUCTURA - CARTERA DE SERVICIOS

	H. Universitario Salamanca	C. H. Segovia	Soria	H. Universitario Valladolid	Medina del Campo	Río Hortega	Virgen de la Concha	TOTAL CAST. Y LEON
AREA SANITARIA	VI	VII	VIII	IX	IX	X	XI	
PROVINCIA	SA	SG	SO	VA	VA	VA	ZA	
GRUPO	4	2	3	1	3	2		
<b>AREA SERVICIOS CENTRALES</b>								
Anatomía Patológica	△	△	△	△	△	△	△	14
Bioquímica	△	△	△	△	△	△	△	14
Dietética	△	△		△				8
Farmacia Hospitalaria	△	△	△	△	△	△	△	14
Farmacología Clínica	△			△		△		3
Genética	△							1
Hematología	△	△	△	△	△	△	△	14
Inmunología	△			△				3
Medicina Nuclear	△			△				4
Medicina Preventiva	△	△	△	△		△	△	11
Microbiología	△	△	△	△	△	△	△	14
Neurofisiología Clínica	△	△	△	△		△	△	10
Oncología Radioterapia	△			△				4
Radiodiagnóstico	△	△	△	△	△	△	△	14
<b>UNIDADES Y S. ESPECIALES</b>								
Unidad Coronaria	△	△		△		△		7
Unidad Cuidados Intensivos	△	△	△	△		△	△	11
Unidad Cuidados Paliativos				△		△		2
Unidad de Desintoxicación	△							1
Unidad de Diálisis	△	△	△	△		△	△	11
Unidad del Dolor	△		△			△		6
Unidad de Hemofilia	△		△			△	△	8
Unidad de Infecciosas	△			△			△	4
Unidad de Urgencias	△	△	△	△	△	△	△	14
Cirugía Neonatológica	△							2
Ortopedia Infantil	△			△	△			3
Unidad de Quemados								0
U. Cuidados Intensivos Pediátricos								0
U. Neonatología	△	△	△	△		△	△	12
U. Planificación Familiar△	△	△	△		△			10
U. Reproducción Humana	△			△				2
Banco de Huesos								2
Banco de Piel								0
Banco de Sangre	△	△	△	△		△	△	11
Banco de Semen				△				1

INFRAESTRUCTURA - CARTERA DE SERVICIOS

AREA SANITARIA PROVINCIA GRUPO	N. S. Sonsoles	General Yagüe	Santiago Apóstol	Santos Reyes	H. de León	El Bierzo	Río Carrión
	I	II	II	II	III	IV	V
	AV	BU	BU	BU	LE	LE	PA
	2	3	1	1	3	2	2
<b>DOCENCIA E INVESTIGACION</b>							
Docencia Medicina Pregrado							
Docencia Enfermería Pregrado	△	△			△		
Docencia Residentes	△	△	△	△	△	△	△
Unidad de Cirugía Experimental							
Unidad de Investigación		△				△	
<b>T. DIAGNOSTICAS Y TERAPEUTICAS</b>							
Implante Coclear							
Radiología Intervencionista	△	△			△	△	
Trasplante Corazón							
Trasplante Córnea		△					
Trasplante Hígado							
Trasplante Médula ósea							
Trasplante Páncreas							
Trasplante Pulmón							
Trasplante Riñón							
Vasectomía	△	△	△	△	△		△
Vitrectomía		△			△		
Inseminación Artificial							
Fertilización In Vitro							
Inyección Intracitoplasmática de Esperm.							
Interrupción Voluntaria Embarazo							
Genética Molecular							
Densitometría Osea							
Estudios del Sueño		△			△	△	
Potenciales Evocados		△			△	△	△
Braquiterapia							
Cobaltoterapia		△			△		
Radiocirugía							
Hemodinamia Diagnóstica					△		
Hemodinamia Terapéutica							
Díalisis Peritoneal	△	△			△	△	△

## INFRAESTRUCTURA - CARTERA DE SERVICIOS

AREA SANITARIA PROVINCIA GRUPO	H. Universitario Salamanca	C. H. Segovia	Soria	H. Universitario Valladolid	Medina del Campo	Río Hortega	Virgen de la Concha	TOTAL CAST. Y LEON
	VI	VII	VIII	IX	IX	X	XI	
	SA	SG	SO	VA	VA	VA	ZA	
	4	2	3	1	3	2		
<b>DOCENCIA E INVESTIGACION</b>								
Docencia Medicina Pregrado	△		△	△		△		4
Docencia Enfermería Pregrado	△		△	△	△	△	△	9
Docencia Residentes	△	△	△	△	△	△	△	14
Unidad de Cirugía Experimental	△							1
Unidad de Investigación	△	△	△	△	△	△	△	9
<b>T. DIAGNOSTICAS Y TERAPEUTICAS</b>								
Implante Coclear	△							1
Radiología Intervencionista	△		△	△		△		8
Trasplante Corazón								0
Trasplante Córnea	△			△				3
Trasplante Hígado								0
Trasplante Médula ósea	△					△		2
Trasplante Páncreas								0
Trasplante Pulmón								0
Trasplante Riñón	△			△				2
Vasectomía	△	△	△	△	△	△	△	13
Vitrectomía	△			△	△			5
Inseminación Artificial	△			△				2
Fertilización In Vitro				△				1
Inyección Intracitoplasmática de Esperm.				△				1
Interrupción Voluntaria Embarazo								0
Genética Molecula	△							1
Densitometría Osea	△							1
Estudios del Sueño	△				△			4
Potenciales Evocados	△	△	△	△		△	△	10
Braquiterapia	△			△				2
Cobaltoterapia	△			△				4
Radiocirugía	△							1
Hemodinamia Diagnóstica		△		△				3
Hemodinamia Terapéutica	△			△				2
Diálisis Peritoneal	△	△	△	△		△	△	11

## DISTRIBUCION DE RECURSOS HUMANOS, GESTIONADOS Y ADMINISTRADOS

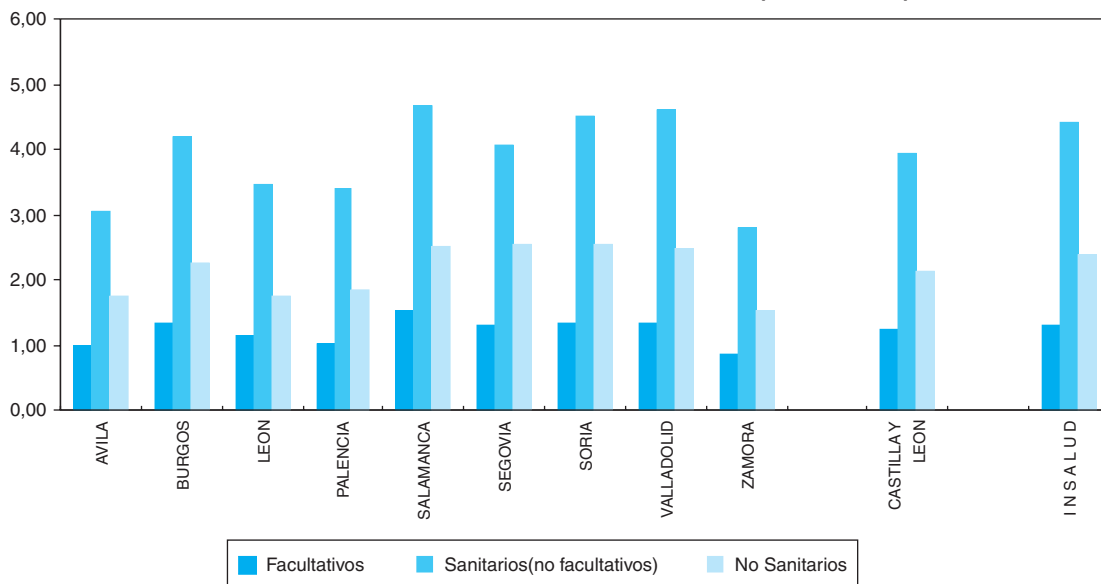
HOSPITALES INSALUD	Facultativos (**)	Sanitario (no facult.)	No Sanitario	TOTAL
N. Sra. Sonsoles	170	524	302	996
AVILA	170	524	302	996
Gral. Yagüe	353	1.057	590	2.000
Santiago Apostol	57	213	121	391
Santos Reyes	53	189	81	323
BURGOS	463	1.459	792	2.714
H. de León	418	1.233	608	2.259
El Bierzo	180	561	299	1.040
LEON	598	1.794	907	3.299
Rio Carrión	181	613	334	1.128
PALENCIA	181	613	334	1.128
H. Universitario de Salamanca	538	1.649	882	3.069
SALAMANCA	538	1.649	882	3.069
C.H. Segovia	188	591	370	1.149
SEGOVIA	188	591	370	1.149
Soria	123	418	237	778
SORIA	123	418	237	778
Universitario de Valladolid	348	1.090	586	2.024
Medina del Campo	54	159	84	297
Rio Hortega	259	1.005	549	1.813
VALLADOLID	661	2.254	1.219	4.134
V. de la Concha	178	578	317	1.073
ZAMORA	178	578	317	1.073
<b>CASTILLA Y LEON</b>	<b>3.100</b>	<b>9.880</b>	<b>5.360</b>	<b>18.340</b>

Fuente: Elaboración propia a partir de los datos de la S.G. Gestión de Personal y los Hospitales con concierto sustitutorio.  
 (\*\*) Incluidos especialistas de cupo, no incluidos médicos residentes.

RECURSOS HUMANOS

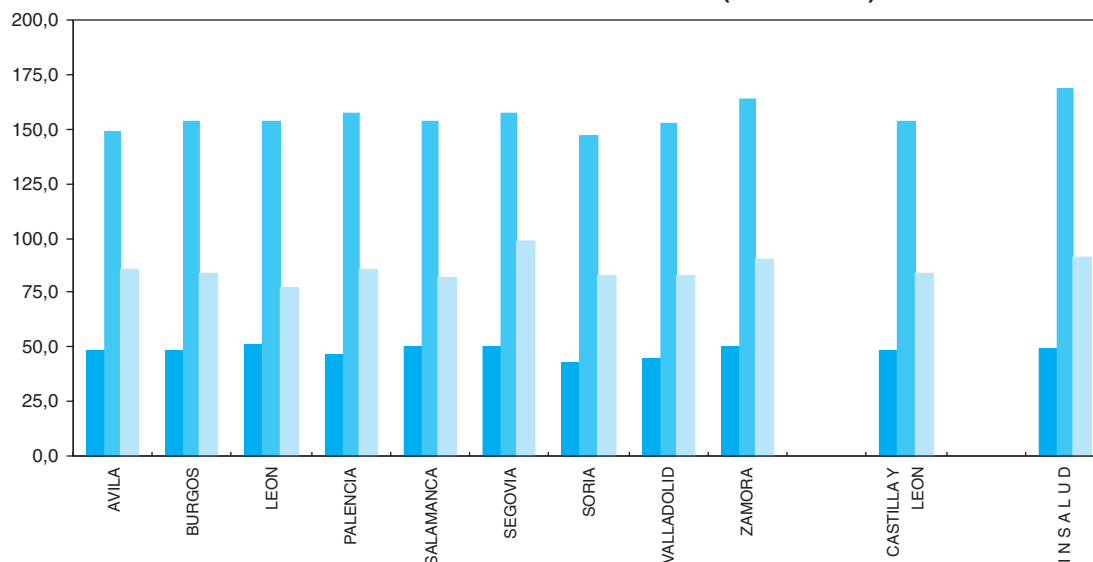


**RECURSOS HUMANOS/1000 HABITANTES (Provincias)**



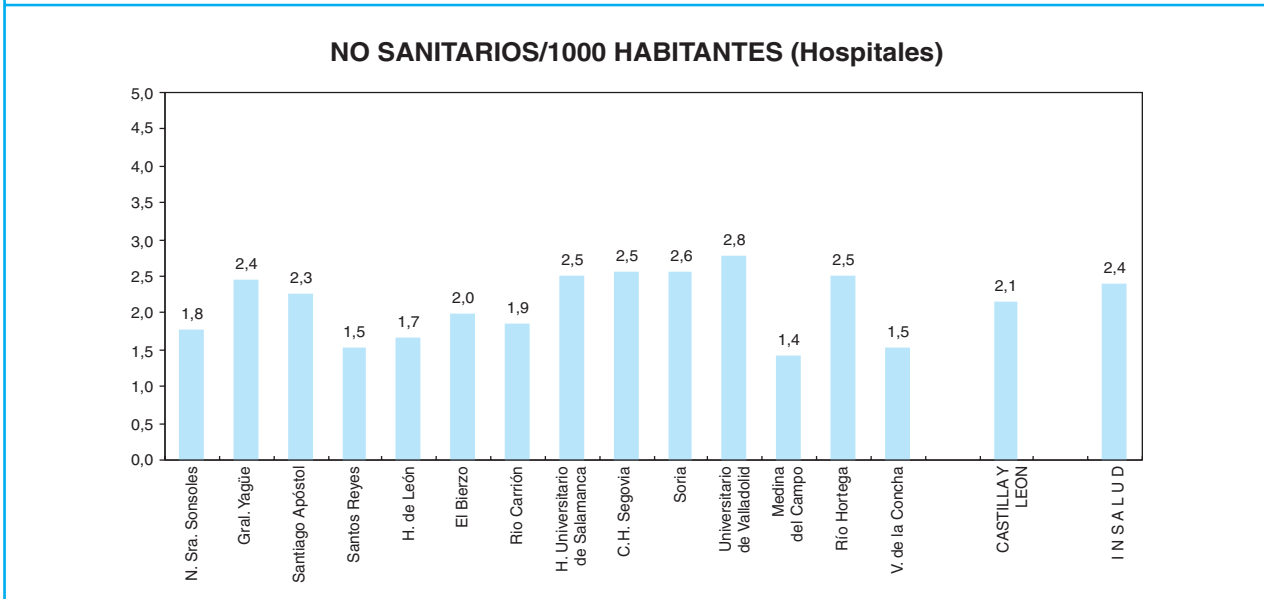
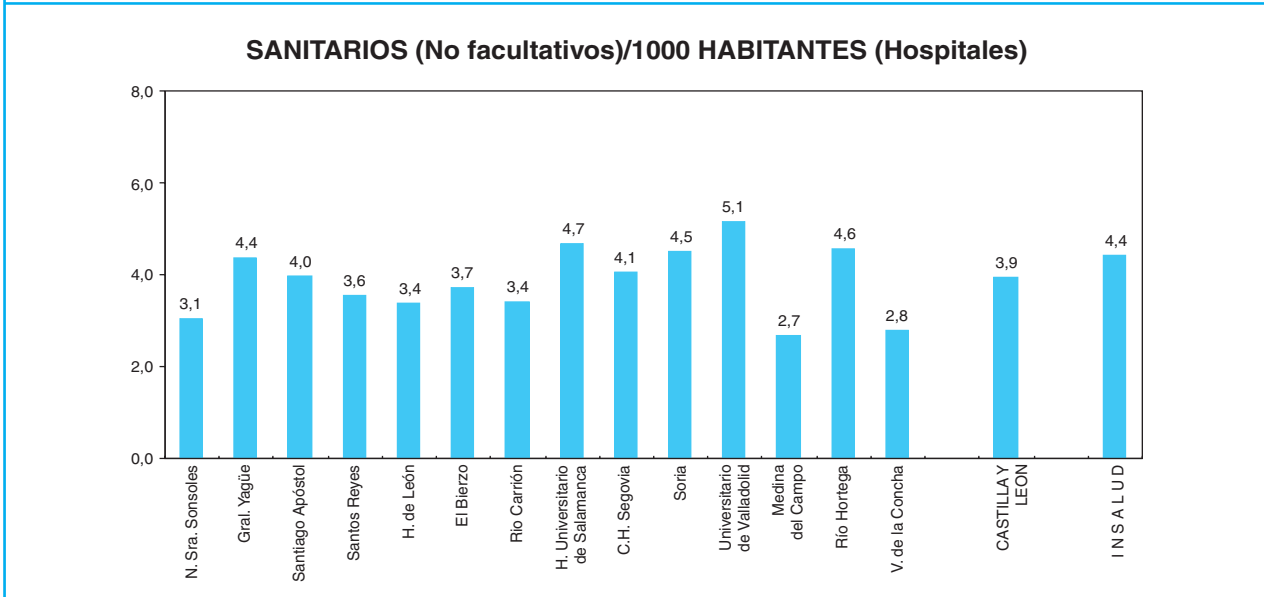
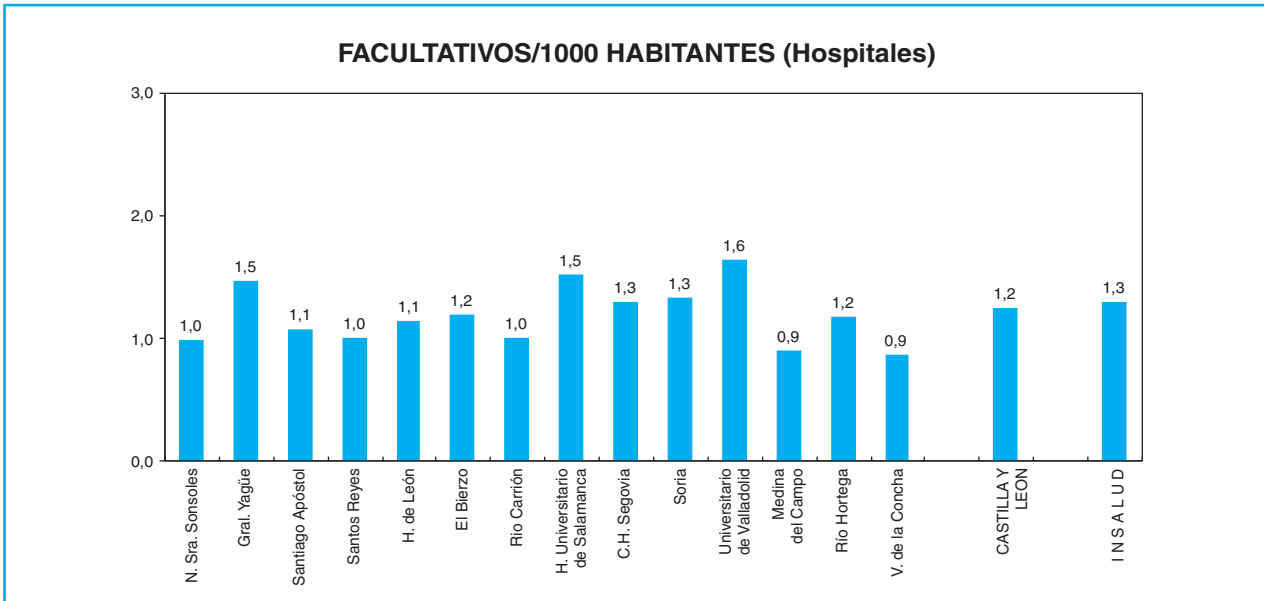
PROVINCIAS	R. HUMANOS/1000 HABITANTES			R. HUMANOS/100 CAMAS		
	Facultativos	Sanitarios (no facult.)	No Sanit.	Facultativos	Sanitarios (no facult.)	No Sanit.
AVILA	1,0	3,1	1,8	48,3	148,9	85,8
BURGOS	1,3	4,2	2,3	48,7	153,4	83,3
LEON	1,2	3,5	1,8	51,0	153,1	77,4
PALENCIA	1,0	3,4	1,9	46,4	157,2	85,6
SALAMANCA	1,5	4,7	2,5	50,1	153,5	82,1
SEGOVIA	1,3	4,1	2,5	50,1	157,6	98,7
SORIA	1,3	4,5	2,6	43,2	146,7	83,2
VALLADOLID	1,3	4,6	2,5	44,8	152,6	82,5
ZAMORA	0,9	2,8	1,5	50,4	163,7	89,8
<b>CASTILLA Y LEON</b>	<b>1,2</b>	<b>3,9</b>	<b>2,1</b>	<b>48,2</b>	<b>153,7</b>	<b>83,4</b>
<b>INSALUD</b>	<b>1,3</b>	<b>4,4</b>	<b>2,4</b>	<b>49,1</b>	<b>168,3</b>	<b>91,1</b>

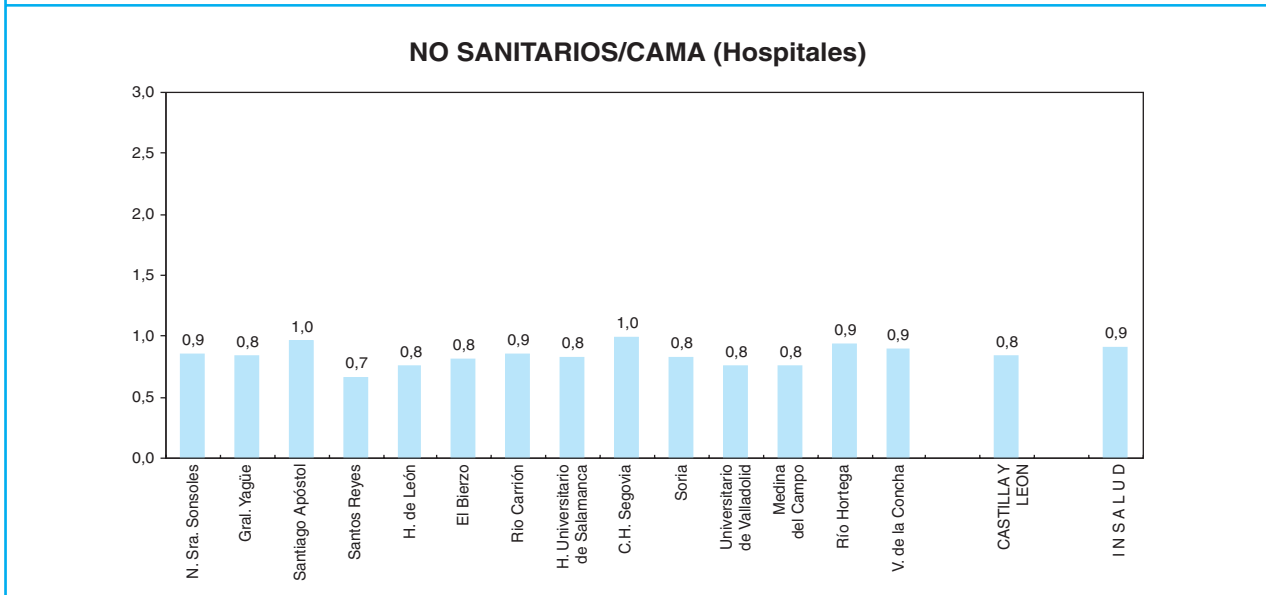
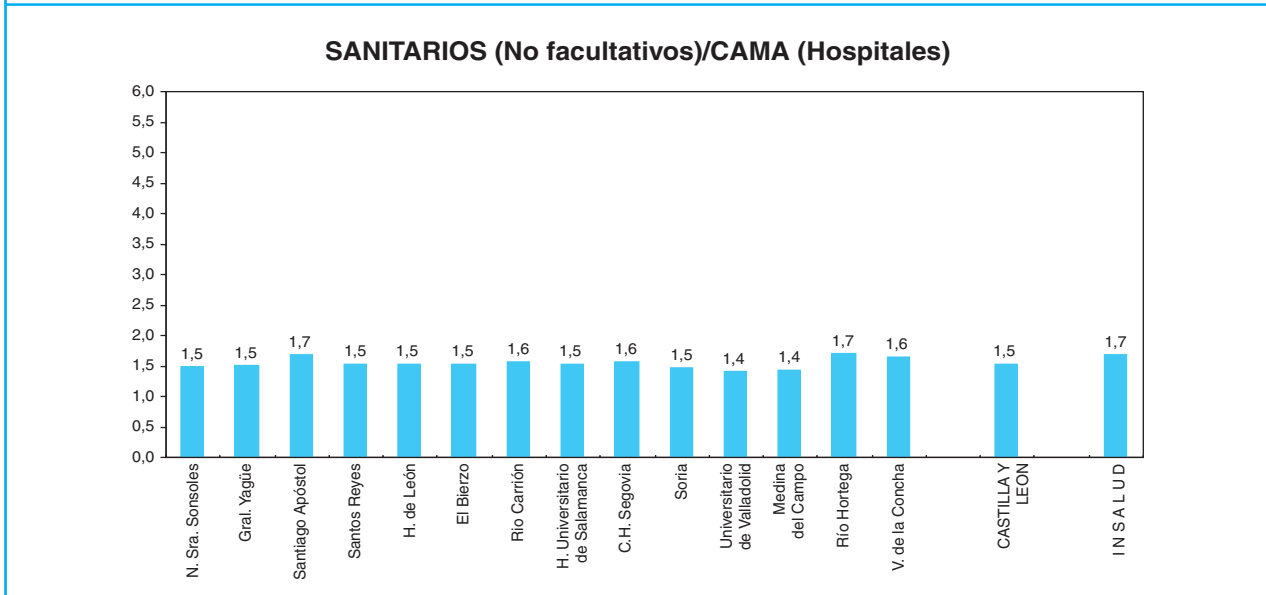
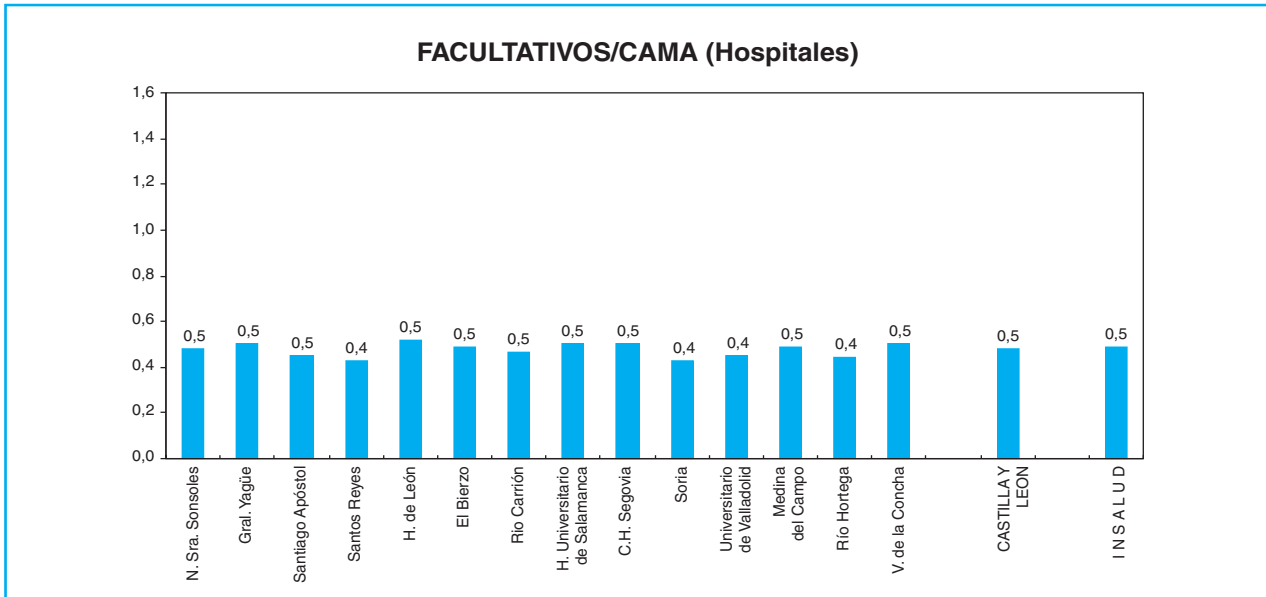
**RECURSOS HUMANOS/100 CAMAS (Provincias)**



(\*) Fuente: S. G. Gestión Personal.

(\*\*) Incluidos especialistas de cupo, no incluidos médicos residentes.





— Divino Valles: 82 camas incluidas en Gral. Yagüe.

DISTRIBUCION DE FACULTATIVOS POR ESPECIALIDAD

AREA SANITARIA PROVINCIA GRUPO	N. S. Sonsoles	General Yagüe	Santiago Apóstol	Santos Reyes	H. de León	El Bierzo	Río Carrión
	I	II	II	II	III	IV	V
	AV	BU	BU	BU	LE	LE	PA
	2	3	1	1	3	2	2
Alergología	2	4	0	0	3	2	2
Cardiología	5	9	1	1	20	4	5
Dermatología	4	5	0	0	8	3	3
Digestivo	5	11	1	2	11	5	3
Endocrinología y Nutrición	3	4	0	0	6	4	2
Geriatría	0	0	0	0	1	1	0
Hematología y Hemoterapia	5	10	1	1	10	4	4
Medicina Interna	8	11	6	5	17	9	10
Nefrología	4	6	0	0	4	3	5
Neumología	4	8	0	0	8	4	4
Neurología	4	8	0	0	5	4	3
Oncología	0	4	0	0	4	1	1
Psiquiatría	4	8	1	1	12	6	5
Rehabilitación	3	4	1	1	6	3	4
Reumatología	2	4	0	0	3	2	3
Anestesiología y Reanimación	9	20	5	4	24	12	12
Angiología y C. Vascular	0	5	0	0	7	0	0
C. Cardiovascular	0	0	0	0	0	0	0
C. General y Digestiva	13	23	5	5	33	13	12
C. Maxilofacial	0	0	0	0	2	0	0
C. Pediátrica	0	4	0	0	0	0	0
C. Plástica y Reparadora	0	8	0	0	2	0	0
C. Torácica	0	0	0	0	0	0	0
Neurocirugía	0	5	0	0	6	0	0
Oftalmología	12	19	3	3	20	8	10
Otorrinolaringología	5	12	3	2	18	5	7
Traumatología y C. Ortopédica	13	22	5	5	30	13	13
Urología	6	13	2	2	15	8	6
Pediatría	8	12	3	3	14	7	7
Ginecología y Obstetricia	11	28	4	4	29	11	14
Medicina Intensiva	4	11	0	0	7	6	8
Radiodiagnostico	10	19	4	3	25	8	9
Farmacología Hospitalaria	3	4	1	1	5	3	3
Farmacología Clínica	0	0	0	0	0	0	0
Análisis Clínicos	5	10	3	4	14	6	9
Anatomía Patológica	4	8	1	1	8	3	4
Bioquímica Clínica	1	1	0	0	1	0	1
Inmunología	0	0	0	0	2	0	0
Microbiología y Parasitología	1	4	1	0	4	3	1
Medicina Nuclear	0	2	0	0	2	0	0
M. Preventiva y Salud Pública	1	3	0	0	2	1	1
Neurofisiología Clínica	0	4	0	0	3	2	1
Oncología Radioterápica	0	3	0	0	3	0	0
Otros Facultativos (**)	11	17	6	5	24	16	9
<b>TOTAL FACULTATIVOS</b>	<b>170</b>	<b>353</b>	<b>57</b>	<b>53</b>	<b>418</b>	<b>180</b>	<b>181</b>

(\*\*) Especialistas no especificados.

## DISTRIBUCION DE FACULTATIVOS POR ESPECIALIDAD

AREA SANITARIA PROVINCIA GRUPO	H. Universitario Salamanca	C. H. Segovia	Soria	H. Universitario Valladolid	Medina del Campo	Río Hortega	Virgen de la Concha	TOTAL CAST. Y LEON
	VI	VII	VIII	IX	IX	X	XI	
	SA	SG	SO	VA	VA	VA	ZA	
	4	2	3	1	3	2		
Alergología	3	2	0	0	0	6	0	24
Cardiología	15	3	2	12	2	8	7	94
Dermatología	13	2	2	8	0	5	4	57
Digestivo	9	3	4	6	1	8	6	75
Endocrinología y Nutrición	7	1	2	6	0	3	4	42
Geriatría	0	3	0	1	1	1	0	8
Hematología y Hemoterapia	20	6	4	5	1	8	6	85
Medicina Interna	34	13	7	19	6	10	8	163
Nefrología	10	4	4	7	0	4	4	55
Neumología	5	1	2	5	0	7	4	52
Neurología	6	5	2	5	0	5	5	52
Oncología	6	1	0	0	0	1	0	18
Psiquiatría	17	5	2	10	0	2	2	75
Rehabilitación	6	3	3	8	1	4	5	52
Reumatología	0	2	2	2	0	2	1	23
Anestesiología y Reanimación	35	12	7	24	4	18	12	198
Angiología y C. Vasculares	6	0	0	7	0	2	0	27
C. Cardiovascular	3	0	0	6	0	0	0	9
C. General y Digestiva	28	13	7	19	6	16	10	203
C. Maxilofacial	3	0	0	0	0	5	0	10
C. Pediátrica	5	0	0	0	0	0	0	9
C. Plástica y Reparadora	4	0	0	3	0	5	0	22
C. Torácica	3	0	0	5	0	0	0	8
Neurocirugía	8	0	0	5	0	4	0	28
Oftalmología	25	10	5	16	3	12	9	155
Otorrinolaringología	25	6	5	13	2	10	8	121
Traumatología y C. Ortopédica	32	13	9	19	5	16	12	207
Urología	5	5	9	2	10	7	102	
Pediatría	35	9	4	21	3	9	7	142
Ginecología y Obstetricia	30	14	8	17	5	18	13	206
Medicina Intensiva	12	6	6	8	0	7	6	81
Radiodiagnostico	23	14	9	16	5	16	11	172
Farmacia Hospitalaria	9	3	2	4	1	4	3	46
Farmacología Clínica	0	0	0	1	0	1	0	2
Análisis Clínicos	23	11	5	10	1	8	7	116
Anatomía Patológica	13	4	3	5	1	6	4	65
Bioquímica Clínica	1	2	1	0	0	0	0	8
Inmunología	0	0	0	1	0	0	0	3
Microbiología y Parasitología	7	0	3	8	1	2	3	38
Medicina Nuclear	5	0	0	4	0	0	0	13
M. Preventiva y Salud Pública	5	1	1	4	0	3	1	23
Neurofisiología Clínica	2	2	1	2	0	3	3	23
Oncología Radioterápica	6	0	0	6	0	0	0	18
Otros Facultativos (**)	27	9	6	21	3	10	6	170
<b>TOTAL FACULTATIVOS</b>	<b>538</b>	<b>188</b>	<b>123</b>	<b>348</b>	<b>54</b>	<b>259</b>	<b>178</b>	<b>3100</b>

(\*\*) Especialistas no especificados.

FACULTATIVOS POR ESPECIALIDAD

**ESPECIALISTAS**  
**Por 100.000 Habitantes y 100 Camas**

	ESPECIALISTAS / 100.000 HAB.		ESPECIALISTAS / 100 CAMAS	
	CAST. Y LEON	INSALUD (*)	CAST. Y LEON	INSALUD (*)
Alergología	1,0	0,9	0,4	0,4
Cardiología	3,7	4,2	1,5	1,6
Dermatología	2,3	2,1	0,9	0,8
Digestivo	3,0	3,5	1,2	1,3
Endocrinología y Nutrición	1,7	2,0	0,7	0,7
Geriatría	0,3	0,5	0,1	0,2
Hematología y Hemoterapia	3,4	3,0	1,3	1,1
Medicina Interna	6,5	6,3	2,5	2,4
Nefrología	2,2	1,9	0,9	0,7
Neumología	2,1	2,5	0,8	0,9
Neurología	2,1	2,3	0,8	0,9
Oncología	0,7	1,0	0,3	0,4
Psiquiatría	3,0	2,8	1,2	1,1
Rehabilitación	2,1	2,3	0,8	0,9
Reumatología	0,9	1,2	0,4	0,5
Anestesiología y Reanimación	7,9	9,2	3,1	3,5
Angiología y C. Vascular	1,1	0,9	0,4	0,3
C. Cardiovascular	0,4	0,7	0,1	0,3
C. General y Digestiva	8,1	8,0	3,2	3,0
C. Maxilofacial	0,4	0,7	0,2	0,3
C. Pediátrica	0,4	0,8	0,1	0,3
C. Plástica y Reparadora	0,9	0,7	0,3	0,3
C. Torácica	0,3	0,4	0,1	0,2
Neurocirugía	1,1	1,1	0,4	0,4
Oftalmología	6,2	6,0	2,4	2,3
Otorrinolaringología	4,8	4,5	1,9	1,7
Traumatología y C. Ortopédica	8,3	7,9	3,2	3,0
Urología	4,1	3,8	1,6	1,4
Pediatría	5,7	6,2	2,2	2,4
Ginecología y Obstetricia	8,2	9,1	3,2	3,5
Medicina Intensiva	3,2	3,2	1,3	1,2
Radiodiagnostico	6,9	7,2	2,7	2,8
Farmacia Hospitalaria	1,8	1,9	0,7	0,7
Farmacología Clínica	0,1	0,2	0,0	0,1
Análisis Clínicos	4,6	4,6	1,8	1,7
Anatomía Patológica	2,6	2,5	1,0	0,9
Bioquímica Clínica	0,3	1,0	0,1	0,4
Inmunología	0,1	0,4	0,0	0,1
Microbiología y Parasitología	1,5	1,8	0,6	0,7
Medicina Nuclear	0,5	0,6	0,2	0,2
M. Preventiva y Salud Pública	0,9	0,8	0,4	0,3
Neurofisiología Clínica	0,9	0,8	0,4	0,3
Oncología Radioterápica	0,7	0,7	0,3	0,3
Otros Facultativos (**)	6,8	7,2	2,6	2,7
<b>TOTAL FACULTATIVOS</b>	<b>123,6</b>	<b>129,2</b>	<b>48,2</b>	<b>49,1</b>

(\*) Incluidos conciertos sustitutorios.

**EXTREMADURA**





# MAPA DE ASISTENCIA ESPECIALIZADA COMUNIDAD AUTONOMA DE EXTREMADURA



## LEYENDA:

- Límite de Comunidad Autónoma
- Límite de Area de Salud
- ..... Límite de provincia no coincidente con el Area de Salud
- Area de Salud
- ▲ Centro de Especialidades
- Hospital

**DATOS SOCIODEMOGRAFICOS DE LAS COMUNIDADES AUTONOMAS**

	NACIONAL	%	EXTREMADURA	%
POBLACION PADRON 1996 (1)	39.669.394		1.070.244	
POBLACION TARJETA SANITARIA INDIVIDUAL (2)			1.025.398	96
De 0 a 14 años			160.577	16
De 15-64 años			669.373	65
65 años y más			195.448	19
DENSIDAD DE POBLACION (3)	78		26	
TASA DE NATALIDAD (4)	9,6		9,2	
TASA BRUTA DE MORTALIDAD (4)	9,4		9,6	
TASA DE PARO (5)	15,4		24,3	
RENTA FAMILIAR DISPONIBLE / habitante * (6)	100		87,2	
PRODUCTO INTERIOR BRUTO / habitante (6)	100		72,3	
(*) Poder de compra				

Fuentes:

(1) INE. Padrón de 1996.

(2) Subdirección General de Atención Primaria . TIS 1998.

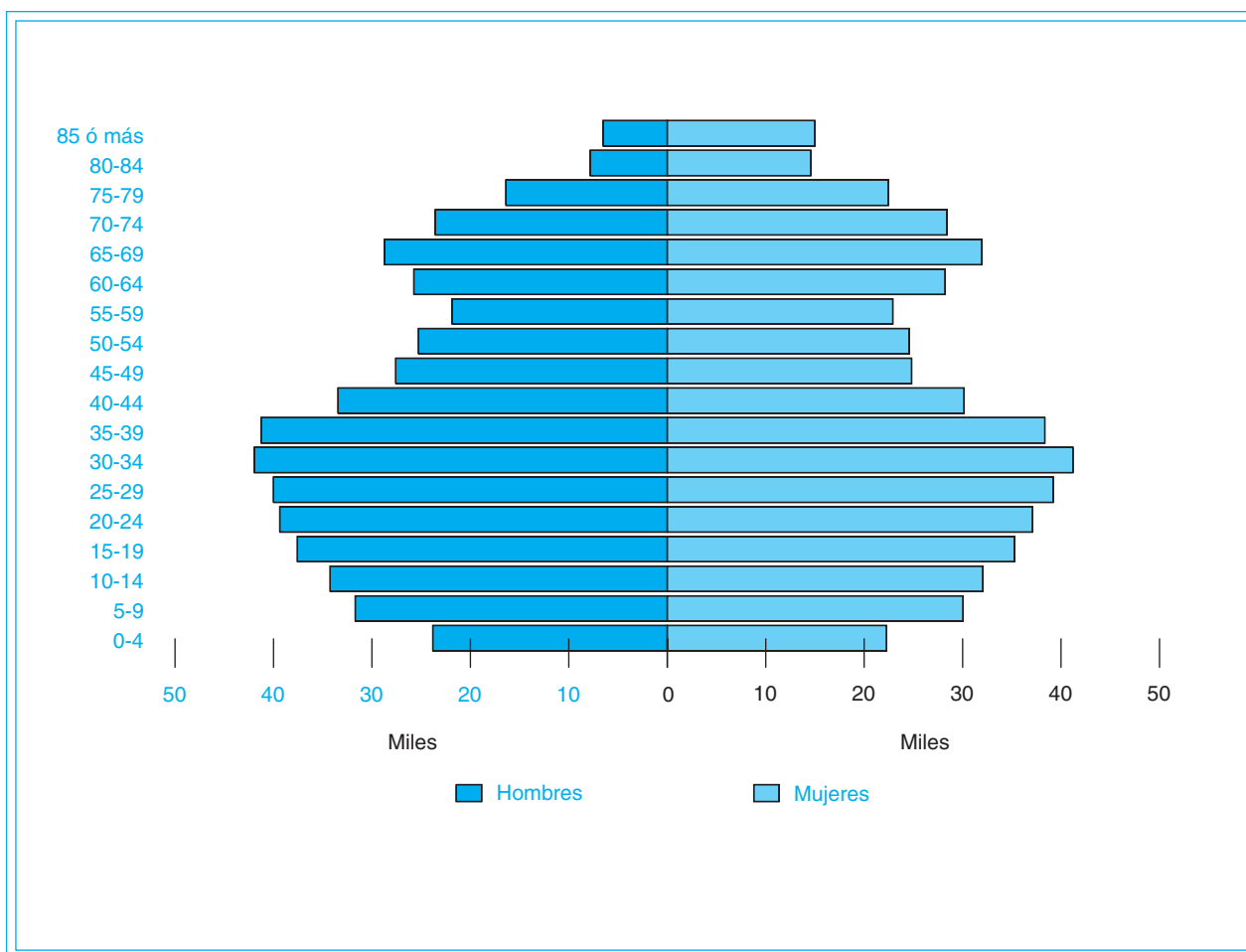
(3) Elaboración propia a partir de Padrón 1996 y extensión superficial por Comunidad Autónoma.

(4) INE. Movimiento Natural de la Población 1999 (Cifras provisionales)1\*1000Hab.

(5) I.N.E. Encuesta de población activa 1999.

(6) Cuadernos de Información Económica, Marzo/Abril 1998. FIES (Fondo de Investigación Económica y Social).

## PIRAMIDE DE POBLACION



**CAMAS INSTALADAS ENTIDADES PUBLICAS Y PRIVADAS, según C. Hospitales/97  
(Mº SANIDAD y C.) y de la Subdirección General de Desarrollo 1999 (INSALUD)**

		INSALUD (*)	PUBLICAS (**) O.Entidades	OTRAS (**)	TOTAL
<b>BADAJOS</b>	<b>Agudos</b>	1.728	40	329	2.097
	<b>M/L Estancia</b>	0	531	0	531
	<b>TOTAL</b>	1.728	571	329	2.628
<b>CACERES</b>	<b>Agudos</b>	1.188	0	68	1.256
	<b>M/L Estancia</b>	0	450	0	450
	<b>TOTAL</b>	1.188	450	68	1.706
<b>EXTREMADURA</b>	<b>Agudos</b>	2.916	40	397	3.353
	<b>M/L Estancia</b>	0	981	0	981
	<b>TOTAL</b>	2.916	1.021	397	4.334
<b>I N S A L U D</b>	<b>Agudos</b>	39.432	2.466	13.314	55.212
	<b>M/L Estancia</b>	647	5.705	4.521	10.873
	<b>TOTAL</b>	40.079	8.171	17.835	66.085

**CAMAS INSTAL./1000 HAB. ENTIDADES PUBLICAS Y PRIVADAS, según C. Hospitales/97  
(Mº SANIDAD y C.) y de la Subdirección General de Desarrollo 1999 (INSALUD)**

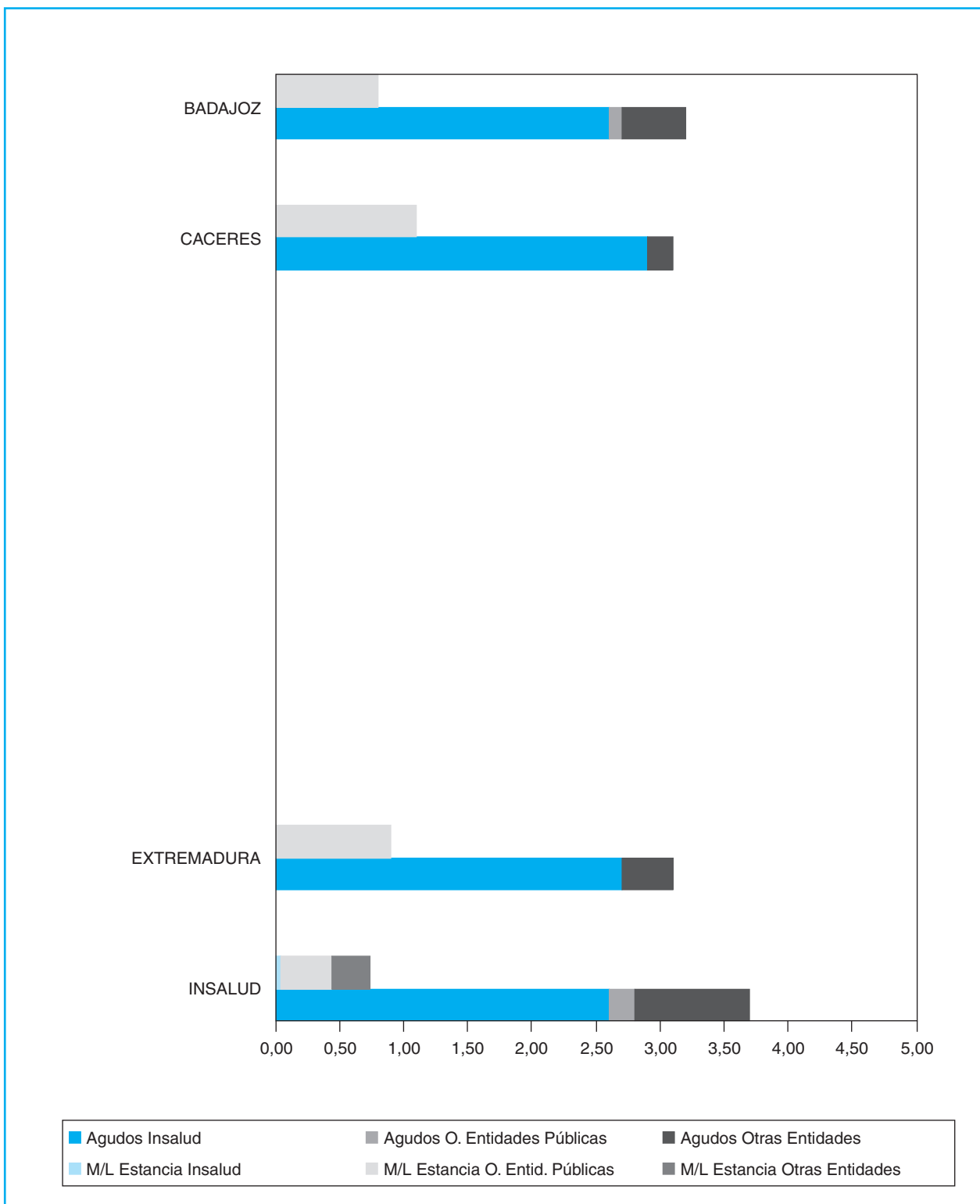
		INSALUD (*)	PUBLICAS (**) O.Entidades	OTRAS (***)	TOTAL
<b>BADAJOS</b>	<b>Agudos</b>	2,6	0,1	0,5	3,2
	<b>M/L Estancia</b>	0,0	0,8	0,0	0,8
	<b>TOTAL</b>	2,6	0,9	0,5	4,0
<b>CACERES</b>	<b>Agudos</b>	2,9	0,0	0,2	3,0
	<b>M/L Estancia</b>	0,0	1,1	0,0	1,1
	<b>TOTAL</b>	2,9	1,1	0,2	4,1
<b>EXTREMADURA</b>	<b>Agudos</b>	2,7	0,0	0,4	3,1
	<b>M/L Estancia</b>	0,0	0,9	0,0	0,9
	<b>TOTAL</b>	2,7	1,0	0,4	4,0
<b>I N S A L U D</b>	<b>Agudos</b>	2,6	0,2	0,9	3,6
	<b>M/L Estancia</b>	0,04	0,4	0,3	0,7
	<b>TOTAL</b>	2,6	0,5	1,2	4,3

(\*) Incluidos Concierdos Sustitutorios.

(\*\*) No incluido Mº Defensa.

(\*\*\*) Mº Defensa, Mut. Acc. Trabajo, Privadas Benéficas y no Benéficas.

**CAMAS/1000 HABITANTES**

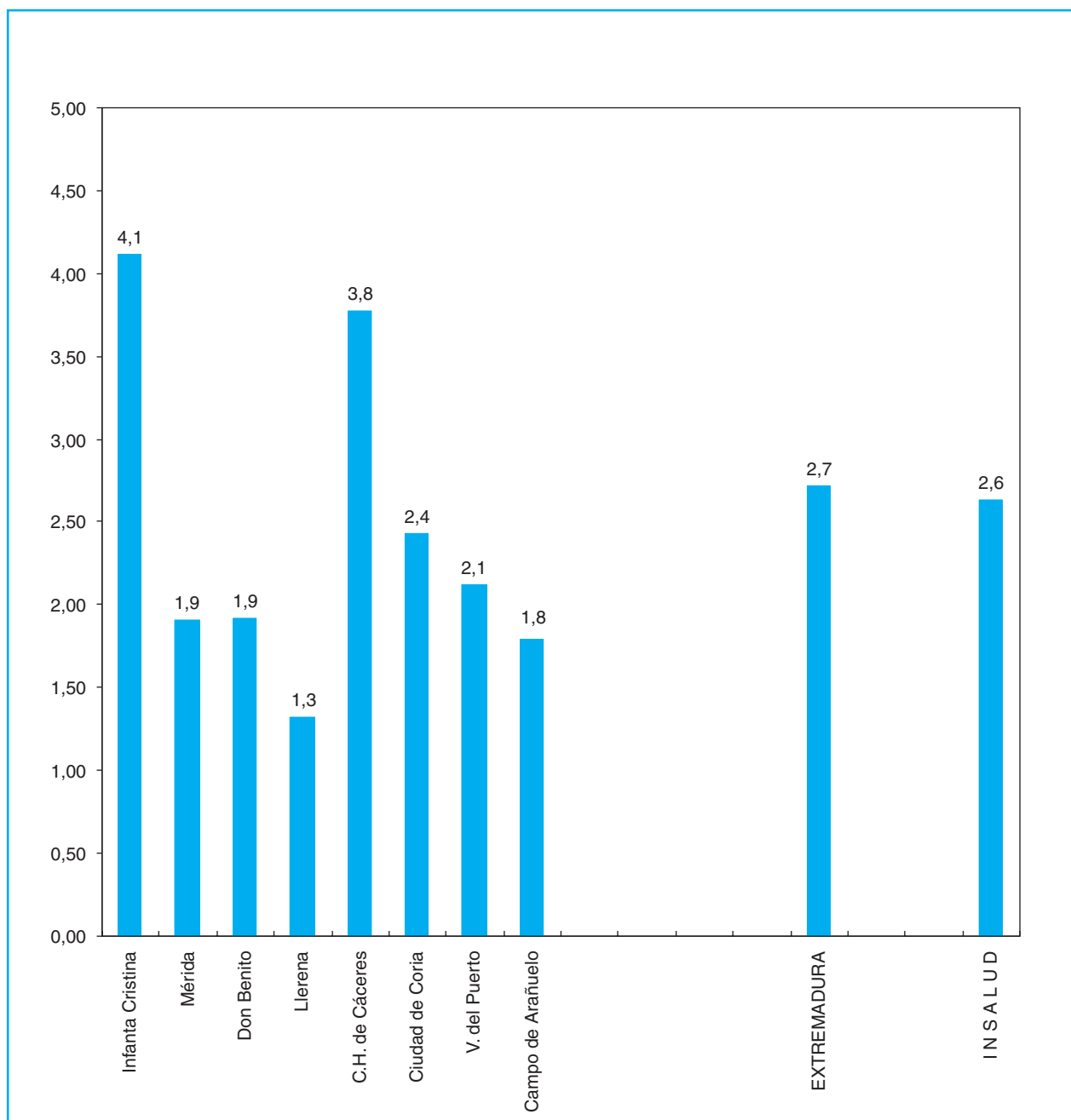


**RELACION DE RECURSOS DE ASISTENCIA ESPECIALIZADA DEL INSALUD  
Y CONCIERTOS SUSTITUTORIOS  
(Tanto de Agudos como de Media y Larga Estancia)**

AREA	HOSPITALES INSALUD	GRUPO	POBLACION ADSCRITA (**)	CAMAS INST.	CENTROS DE ESPECIALIDADES
I	C. H. INFANTA CRISTINA H. INFANTA CRISTINA H. MATERNO-INFANTIL H. SAN SEBASTIAN	3	243.271	1.002	C.E. DE BADAJOZ
II	H. DE MERIDA	2	157.228	300	C.E. OBISPO PAULO (MERIDA) C.E. TIERRA DE BARROS (ALMENDRALEJO)
III	H. D. BENITO	2	147.184	282	C.E. P. DE VALDIVIA (VILLANUEVA) C.E. ALONSO MARTIN (DON BENITO)
IV	H. DE LLERENA	1	109.165	144	C.E. TENIENTE ARTIGAS (ZAFRA)
V	C.H. DE CACERES H. SAN PEDRO ALCANTARA H. VIRGEN DE LA MONTAÑA	2	190.024	716	C.E. S. PEDRO DE ALCANTARA (CACERES) C.E. V. DE LA VICTORIA (TRUJILLO)
VI	H. CIUDAD DE CORIA	1	51.437	125	
VII	H. VIRGEN DEL PUERTO (PLASENCIA)	2	118.161	251	C.E. LUIS DE TORO (PLASENCIA)
VIII	H. CAMPO DE ARAÑUELO (N. DE LA MATA)	1	53.774	96	C.E. BENITO LORENZO (NAV.MATA)
	<b>T O T A L</b>		<b>1.070.244</b>	<b>2.916</b>	

(\*\*) Elaboración propia a partir del Padrón 1996. S. G. de Desarrollo 1999.

## CAMAS/1000 HABITANTES



CAMAS INSTALADAS (INSALUD)

SERVICIOS DE REFERENCIA

AREA SANITARIA PROVINCIA GRUPO	Infanta Cristina	Mérida	Don Benito	Llerena	Complejo de Cáceres	Ciudad de Coria	Virgen del Puerto	Campo Arañuelo	TOTAL EXTREMADURA
	I	II	III	IV	V	VI	VII	VIII	
	BA	BA	BA	BA	CC	CC	CC	CC	
	3	2	2	1	2	1	2	1	
<b>SERVICIOS</b>									
Angiología y C. Vascular	Δ								1
Cirugía Cardíaca **	Δ								1
Cirugía Maxilofacial	Δ								1
Cirugía Neonatológica	Δ				Δ				2
Ortopedia Infantil	Δ				Δ				2
Cirugía Pediátrica	Δ				Δ				2
Cirugía Plástica y Reparadora					Δ				1
Cirugía Torácica									0
Neurocirugía	Δ								1
Genética	Δ								1
Inmunología	Δ				Δ				2
Medicina Nuclear	Δ				Δ				2
Oncología Radioterápica	Δ								1
<b>UNIDADES</b>									
Unidad de Quemados					Δ				1
U. Reproducción Humana									0
U. Cuidados Intensivos Pediátricos	Δ								1
<b>TECNICAS Y PROCEDIMIENTOS</b>									
Hemodinamia Diagnóstica	Δ								1
Hemodinamia Terapéutica	Δ								1
Trasplante Corazón									0
Trasplante Córnea	Δ								1
Trasplante Hígado									0
Trasplante Médula ósea									0
Trasplante Pulmón									0
Trasplante Riñón	Δ								1



## INFRAESTRUCTURA - CARTERA DE SERVICIOS

AREA SANITARIA PROVINCIA GRUPO	Infanta Cristina	Mérida	Don Benito	Llerena	Complejo de Cáceres	Ciudad de Coria	Virgen del Puerto	Campo Arañuelo	TOTAL EXTREMADURA
	I	II	III	IV	V	VI	VII	VIII	
	BA	BA	BA	BA	CC	CC	CC	CC	
	3	2	2	1	2	1	2	1	
<b>INFRAESTRUCTURA</b>									
Camas instaladas	1002	300	282	144	716	125	251	96	<b>2916</b>
Quirófanos instalados	22	7	4	5	12	4	6	3	<b>63</b>
Paritorios	3	2	2	2	3	2	2	2	<b>18</b>
Oncohematológico: P. H. Día	24	0	0	1	12	0	11	0	<b>48</b>
Sida: P. H. Día	3	0	0	1	4	0	0	0	<b>8</b>
Psiquiátrico: P. H. Día	0	0	0	0	0	0	0	0	<b>0</b>
Geriátrico: P. H. Día	0	0	0	0	18	0	0	0	<b>18</b>
Otros: P. H. Día	0	0	0	0	6	0	0	0	<b>6</b>
Locales de consulta	85	55	59	29	60	10	32	14	<b>344</b>
<b>EQUIPAMIENTO/TECNOLOGIA</b>									
Equipos Radiología Convencional	22	4	6	5	8	4	6	2	<b>57</b>
Ecógrafos Servicio de Radiología	8	2	3	2	3	1	3	1	<b>23</b>
Ecógrafos Servicio de Cardiología	7	1	1	2	1	0	1	0	<b>13</b>
Ecógrafos Otros Servicios	7	6	5	1	2	2	3	2	<b>28</b>
Mamógrafos	2	1	1	1	2	1	1	1	<b>10</b>
TAC	3	1	1	1	1	0	1	0	<b>8</b>
RNM	1	0	0	0	0	0	0	0	<b>1</b>
Angiógrafos Digitales	1	0	0	0	0	0	0	0	<b>1</b>
Salas de Hemodinamia	1	0	0	0	0	0	0	0	<b>1</b>
Acelerador Lineal	1	0	0	0	0	0	0	0	<b>1</b>
Bomba de Cobalto	2	0	0	0	0	0	0	0	<b>2</b>
Planificadores	1	0	0	0	0	0	0	0	<b>1</b>
Simuladores	1	0	0	0	0	0	0	0	<b>1</b>
Gammacámaras	2	0	0	0	1	0	0	0	<b>3</b>
Litotricia	0	0	0	0	0	0	0	0	<b>0</b>

INFRAESTRUCTURA - CARTERA DE SERVICIOS

AREA SANITARIA PROVINCIA GRUPO	Infanta Cristina	Mérida	Don Benito	Llerena	Complejo de Cáceres	Ciudad de Coria	Virgen del Puerto	Campo Arañuelo	TOTAL EXTREMADURA
	I BA 3	II BA 2	III BA 2	IV BA 1	V CC 2	VI CC 1	VII CC 2	VIII CC 1	
<b>AREA MEDICA</b>									
Alergología	△	△	△		△		△		5
Cardiología	△	△	△	△	△	△	△	△	8
Dermatología	△	△	△	△	△		△		6
Digestivo	△	△	△	△	△	△	△		7
Endocrinología y Nutrición	△	△	△		△	△	△		6
Geriatría					△				1
Hematología	△	△	△	△	△	△	△	△	8
Medicina Interna	△	△	△	△	△	△	△	△	8
Nefrología	△				△				2
Neumología	△	△	△	△	△		△		6
Neurología	△	△	△	△	△		△		6
Oncología Médica	△	△	△		△		△		5
Psiquiatría	△	△	△	△	△	△	△	△	8
Rehabilitación	△	△	△	△	△	△	△	△	8
Reumatología	△	△	△	△	△		△		6
<b>AREA QUIRURGICA</b>									
Anestesiología	△	△	△	△	△	△	△	△	8
Angiología y C. Vascular	△								1
Cirugía Cardíaca	△								1
Cirugía General y Ap. Digestivo	△	△	△	△	△	△	△	△	8
Cirugía Maxilofacial	△								1
Cirugía Ortopédica	△	△	△		△			△	5
Cirugía Pediátrica	△				△				2
Cirugía Plástica y Reparadora					△				1
Cirugía Torácica									0
Neurocirugía	△								1
Oftalmología	△	△	△	△	△	△	△	△	8
Otorrinolaringología	△	△	△	△	△		△	△	7
Traumatología	△	△	△	△	△	△	△	△	8
Urología	△	△	△	△	△		△	△	7
<b>AREA MATERNO-INFANTIL</b>									
Ginecología	△	△	△	△	△	△	△	△	8
Obstetricia	△	△	△	△	△	△	△	△	8
Pediatría	△	△	△	△	△	△	△	△	8

## INFRAESTRUCTURA - CARTERA DE SERVICIOS

AREA SANITARIA PROVINCIA GRUPO	Infanta Cristina	Mérida	Don Benito	Llerena	Complejo de Cáceres	Ciudad de Coria	Virgen del Puerto	Campo Arañuelo	TOTAL EXTREMADURA
	I	II	III	IV	V	VI	VII	VIII	
	BA	BA	BA	BA	CC	CC	CC	CC	
	3	2	2	1	2	1	2	1	
<b>AREA SERVICIOS CENTRALES</b>									
Anatomía Patológica	△	△	△	△	△	△	△	△	8
Bioquímica	△	△	△	△	△	△	△	△	8
Dietética	△	△			△				3
Farmacia Hospitalaria	△	△	△	△	△	△	△	△	8
Farmacología Clínica									0
Genética	△								1
Hematología	△	△	△	△	△	△	△	△	8
Inmunología	△				△				2
Medicina Nuclear	△				△				2
Medicina Preventiva	△	△			△		△		4
Microbiología	△	△	△	△	△	△	△	△	8
Neurofisiología Clínica	△	△			△				3
Oncología Radioterapica	△								1
Radiodiagnóstico	△	△	△	△	△	△	△	△	8
<b>UNIDADES Y S. ESPECIALES</b>									
Unidad Coronaria	△				△				2
Unidad Cuidados Intensivos	△	△	△		△		△		5
Unidad Cuidados Paliativos									0
Unidad de Desintoxicación	△								1
Unidad de Diálisis	△			△	△				3
Unidad del Dolor									0
Unidad de Hemofilia	△	△	△		△				4
Unidad de Infecciosas	△		△		△				3
Unidad de Urgencias	△	△	△	△	△	△	△	△	8
Cirugía Neonatológica	△				△				2
Ortopedia Infantil	△				△				2
Unidad de Quemados					△				1
U. Cuidados Intensivos Pediátricos	△								1
U. Neonatología	△	△	△		△	△	△		6
U. Planificación Familiar	△	△	△	△	△	△			6
U. Reproducción Humana									0
Banco de Huesos									0
Banco de Piel									0
Banco de Sangre	△	△	△	△	△	△	△	△	8
Banco de Semen									0

INFRAESTRUCTURA - CARTERA DE SERVICIOS

AREA SANITARIA PROVINCIA GRUPO	Infanta Cristina	Mérida	Don Benito	Llerena	Complejo de Cáceres	Ciudad de Coria	Virgen del Puerto	Campo Arañuelo	TOTAL EXTREMADURA
	I BA 3	II BA 2	III BA 2	IV BA 1	V CC 2	VI CC 1	VII CC 2	VIII CC 1	
<b>DOCENCIA E INVESTIGACION</b>									
Docencia Medicina Pregrado	Δ	Δ	Δ						3
Docencia Enfermería Pregrado	Δ	Δ	Δ		Δ		Δ		5
Docencia Residentes	Δ	Δ			Δ		Δ		4
Unidad de Cirugía Experimental									0
Unidad de Investigación	Δ	Δ			Δ				3
<b>T. DIAGNOSTICAS Y TERAPEUTICAS</b>									
Implante Coclear					Δ				1
Radiología Intervencionista	Δ			Δ			Δ		3
Trasplante Corazón									0
Trasplante Córnea	Δ								1
Trasplante Hígado									0
Trasplante Médula ósea									0
Trasplante Páncreas									0
Trasplante Pulmón									0
Trasplante Riñón	Δ								1
Vasectomía	Δ	Δ	Δ	Δ					4
Vitrectomía									0
Inseminación Artificial									0
Fertilización In Vitro									0
Inyección Intracitoplasmática de Esperm.									0
Interrupción Voluntaria Embarazo									0
Genética Molecular									0
Densitometría Osea									0
Estudios del Sueño	Δ	Δ			Δ				3
Potenciales Evocados	Δ	Δ			Δ				3
Braquiterapia									0
Cobaltoterapia	Δ								1
Radiocirugía									0
Hemodinamia Diagnóstica	Δ								1
Hemodinamia Terapéutica	Δ								1
Diálisis Peritoneal	Δ				Δ				2

## DISTRIBUCION DE RECURSOS HUMANOS, GESTIONADOS Y ADMINISTRADOS

HOSPITALES INSALUD	Facultativos (**)	Sanitario (no facult.)	No Sanitario	TOTAL
Infanta Cristina	424	1.444	927	2.795
Merida	146	427	263	836
Don Benito	126	383	248	757
Llerena	89	263	178	530
BADAJOZ	785	2.517	1.616	4.918
Complejo de Cáceres	286	937	527	1.750
Ciudad de Coria	47	178	113	338
V. del Puerto	119	386	242	747
Campo de Arañuelo	60	167	124	351
CACERES	512	1.668	1.006	3.186
<b>EXTREMADURA</b>	<b>1.297</b>	<b>4.185</b>	<b>2.622</b>	<b>8.104</b>

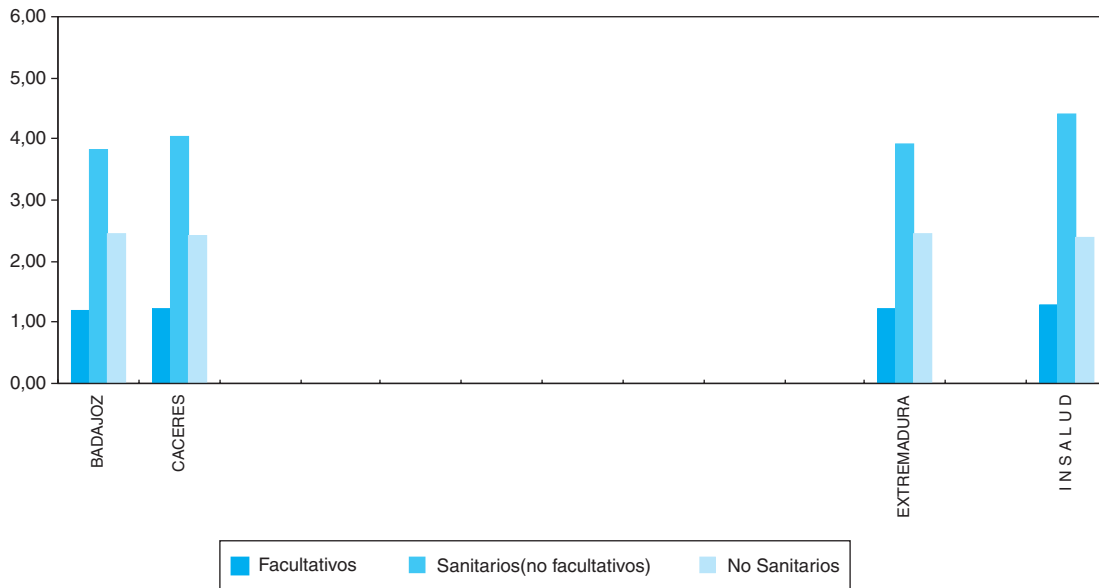
Fuente:

Elaboración propia a partir de los datos de la S.G. Gestión de Personal y los Hospitales con concierto sustitutorio.

(\*\*) Incluidos especialistas de cupo, no incluidos médicos residentes.

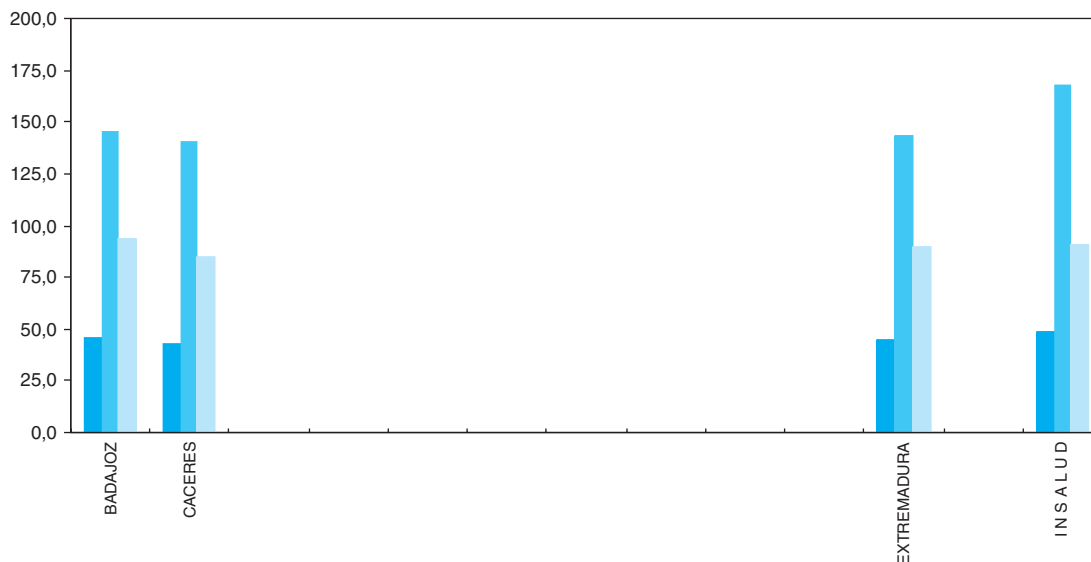
**RECURSOS HUMANOS**

**RECURSOS HUMANOS/1000 HABITANTES (Provincias)**

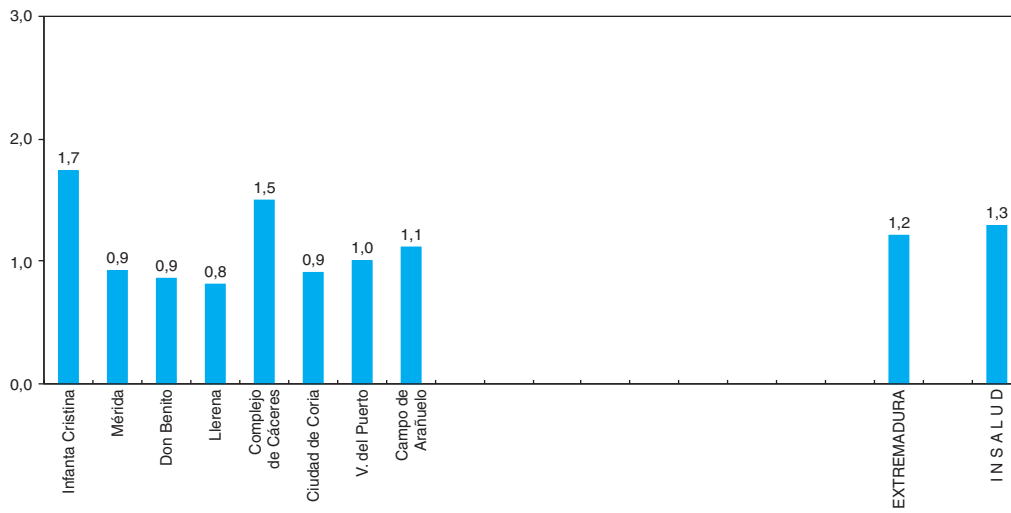


PROVINCIAS	R. HUMANOS/1000 HABITANTES			R. HUMANOS/100 CAMAS		
	Facultativos	Sanitarios (no facult.)	No Sanit.	Facultativos	Sanitarios (no facult.)	No Sanit.
BADAJOZ	1,2	3,8	2,5	45,4	145,7	93,5
CACERES	1,2	4,0	2,4	43,1	140,4	84,7
<b>EXTREMADURA</b>	<b>1,2</b>	<b>3,9</b>	<b>2,4</b>	<b>44,5</b>	<b>143,5</b>	<b>89,9</b>
<b>I N S A L U D</b>	<b>1,3</b>	<b>4,4</b>	<b>2,4</b>	<b>49,1</b>	<b>168,3</b>	<b>91,1</b>

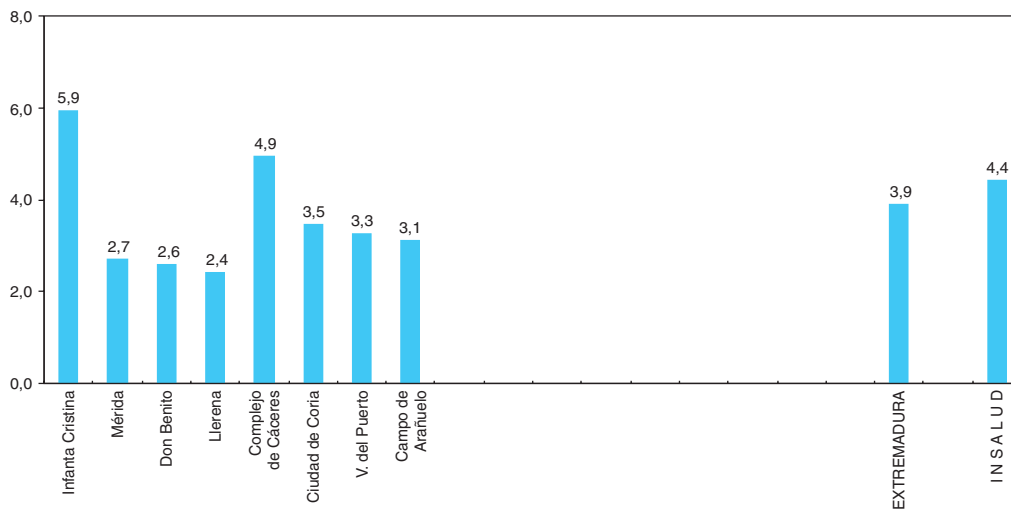
**RECURSOS HUMANOS/100 CAMAS (Provincias)**



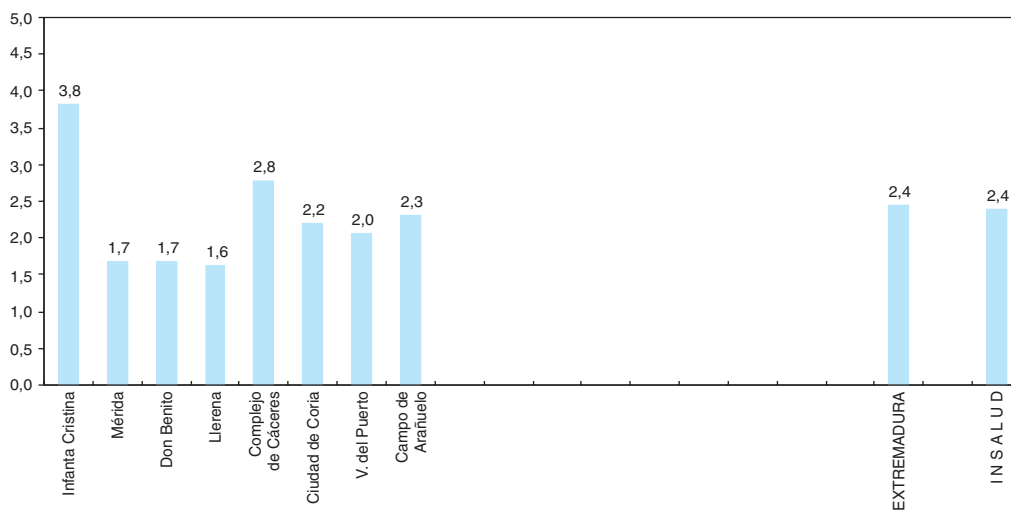
**FACULTATIVOS/1000 HABITANTES (Hospitales)**



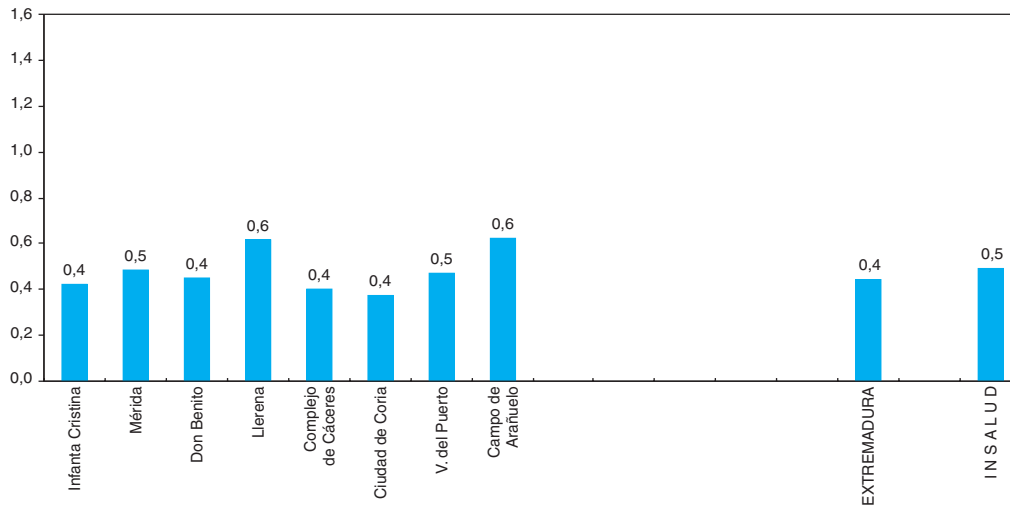
**SANITARIOS (No facultativos)/1000 HABITANTES (Hospitales)**



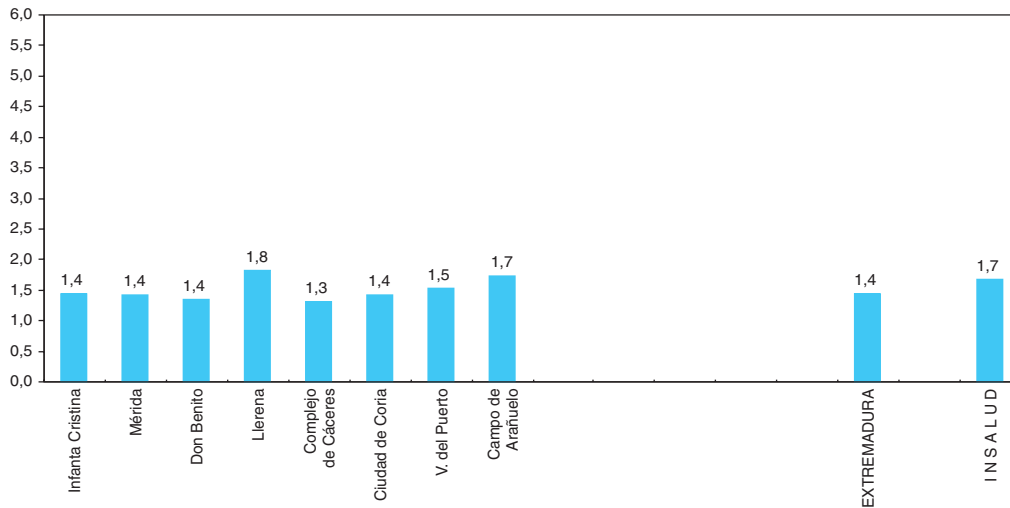
**NO SANITARIOS/1000 HABITANTES (Hospitales)**



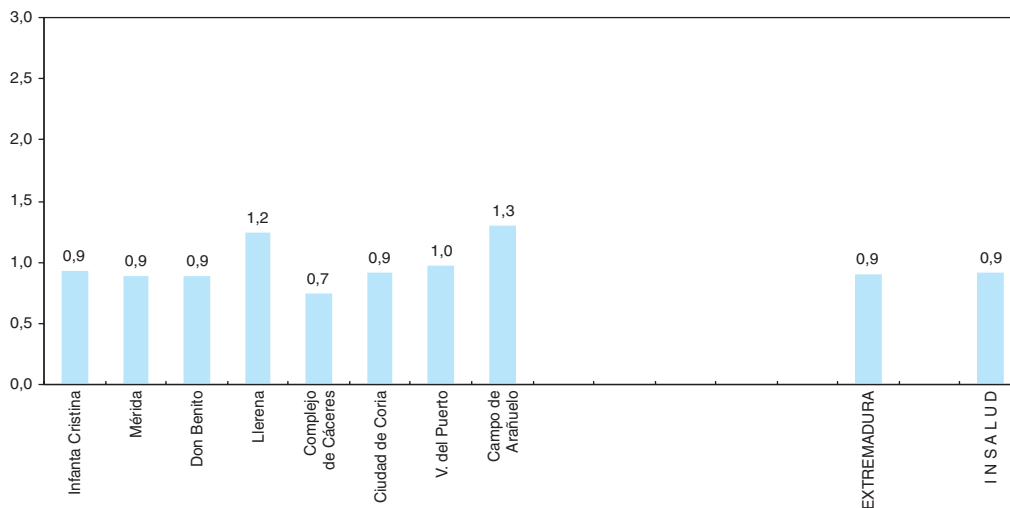
**FACULTATIVOS/CAMA (Hospitales)**



**SANITARIOS (No facultativos)/CAMA (Hospitales)**



**NO SANITARIOS/CAMA (Hospitales)**





## DISTRIBUCION DE FACULTATIVOS POR ESPECIALIDAD

AREA SANITARIA PROVINCIA GRUPO	Infanta Cristina	Mérida	Don Benito	Llerena	Complejo de Cáceres	Ciudad de Coria	Virgen del Puerto	Campo Arañuelo	TOTAL EXTREMADURA
	I	II	III	IV	V	VI	VII	VIII	
	BA 3	BA 2	BA 2	BA 1	CC 2	CC 1	CC 2	CC 1	
Alergología	3	2	2	0	3	0	2	0	12
Cardiología	16	4	2	2	9	1	2	1	37
Dermatología	5	2	3	1	5	0	2	0	18
Digestivo	8	3	3	3	5	1	3	0	26
Endocrinología y Nutrición	5	2	1	0	3	1	2	0	14
Geriatría	0	0	0	0	4	0	0	0	4
Hematología y Hemoterapia	10	3	2	2	6	1	3	1	28
Medicina Interna	21	10	13	5	20	3	7	5	84
Nefrología	7	0	0	1	5	0	0	0	13
Neumología	6	2	3	2	4	0	2	0	19
Neurología	6	3	2	1	5	0	2	0	19
Oncología	5	0	0	0	3	0	1	0	9
Psiquiatría	9	1	1	1	6	1	3	1	23
Rehabilitación	7	2	2	1	3	1	1	1	18
Reumatología	3	2	2	1	2	0	1	0	11
Anestesiología y Reanimación	31	8	4	6	16	4	6	4	79
Angiología y C. Vascolar	6	0	0	0	0	0	0	0	6
C. Cardiovascular	6	0	0	0	0	0	0	0	6
C. General y Digestiva	24	8	7	6	19	5	9	5	83
C. Maxilofacial	4	0	0	0	0	0	0	0	4
C. Pediátrica	6	0	0	0	4	0	0	0	10
C. Plástica y Reparadora	0	0	0	0	4	0	0	0	4
C. Torácica	0	0	0	0	0	0	0	0	0
Neurocirugía	8	0	0	0	0	0	0	0	8
Oftalmología	16	8	6	5	15	3	7	4	64
Otorrinolaringología	14	6	4	4	16	2	5	2	53
Traumatología y C. Ortopédica	20	9	6	5	19	2	11	5	77
Urología	12	6	4	3	8	0	5	2	40
Pediatría	24	7	6	2	15	4	6	4	68
Ginecología y Obstetricia	25	13	9	9	18	5	9	6	94
Medicina Intensiva	7	5	6	0	7	0	5	0	30
Radiodiagnostico	28	8	8	6	12	2	7	4	75
Farmacia Hospitalaria	6	3	2	2	5	1	2	1	22
Farmacología Clínica	0	0	0	0	0	0	0	0	0
Análisis Clínicos	19	6	4	4	12	2	5	2	54
Anatomía Patológica	8	3	3	2	5	1	2	1	25
Bioquímica Clínica	0	0	2	1	1	0	0	0	4
Inmunología	3	0	0	0	1	0	0	0	4
Microbiología y Parasitología	3	2	2	1	4	1	2	1	16
Medicina Nuclear	3	0	0	0	2	0	0	0	5
M. Preventiva y Salud Pública	2	1	0	0	1	0	0	0	4
Neurofisiología Clínica	4	1	0	0	1	0	0	0	6
Oncología Radioterápica	4	0	0	0	0	0	0	0	4
Otros Facultativos (**)	30	16	17	13	18	6	7	10	117
<b>TOTAL FACULTATIVOS</b>	<b>424</b>	<b>146</b>	<b>126</b>	<b>89</b>	<b>286</b>	<b>47</b>	<b>119</b>	<b>60</b>	<b>1297</b>

(\*\*) Especialistas no especificados.

FACULTATIVOS POR ESPECIALIDAD

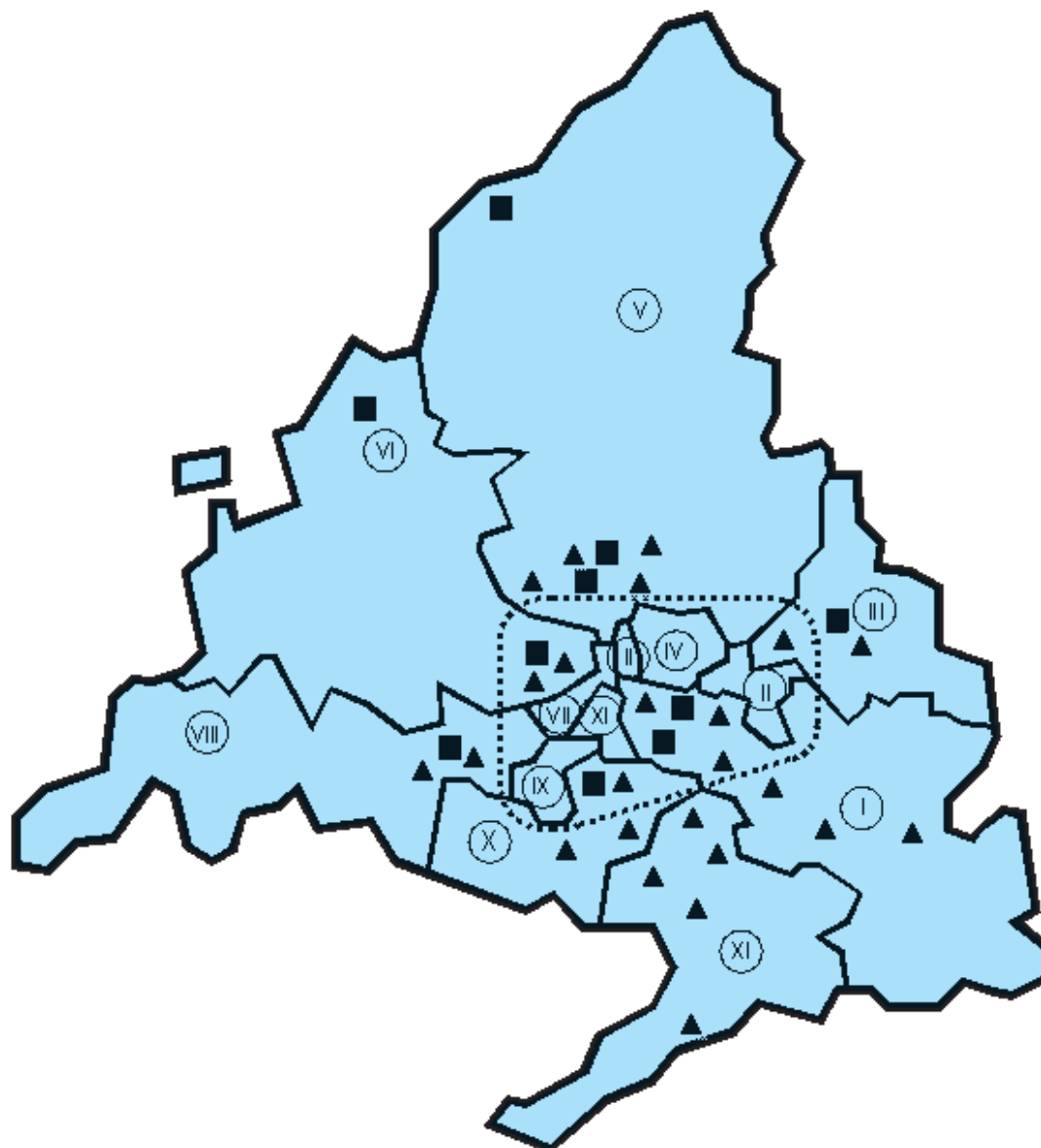
**ESPECIALISTAS**  
**Por 100.000 Habitantes y 100 Camas**

	ESPECIALISTAS / 100.000 HAB.		ESPECIALISTAS / 100 CAMAS	
	EXTREMADURA	INSALUD (*)	EXTREMADURA	INSALUD (*)
Alergología	1,1	0,9	0,4	0,4
Cardiología	3,5	4,2	1,3	1,6
Dermatología	1,7	2,1	0,6	0,8
Digestivo	2,4	3,5	0,9	1,3
Endocrinología y Nutrición	1,3	2,0	0,5	0,7
Geriatría	0,4	0,5	0,1	0,2
Hematología y Hemoterapia	2,6	3,0	1,0	1,1
Medicina Interna	7,8	6,3	2,9	2,4
Nefrología	1,2	1,9	0,4	0,7
Neumología	1,8	2,5	0,7	0,9
Neurología	1,8	2,3	0,7	0,9
Oncología	0,8	1,0	0,3	0,4
Psiquiatría	2,1	2,8	0,8	1,1
Rehabilitación	1,7	2,3	0,6	0,9
Reumatología	1,0	1,2	0,4	0,5
Anestesiología y Reanimación	7,4	9,2	2,7	3,5
Angiología y C. Vascular	0,6	0,9	0,2	0,3
C. Cardiovascular	0,6	0,7	0,2	0,3
C. General y Digestiva	7,8	8,0	2,8	3,0
C. Maxilofacial	0,4	0,7	0,1	0,3
C. Pediátrica	0,9	0,8	0,3	0,3
C. Plástica y Reparadora	0,4	0,7	0,1	0,3
C. Torácica	0,0	0,4	0,0	0,2
Neurocirugía	0,7	1,1	0,3	0,4
Oftalmología	6,0	6,0	2,2	2,3
Otorrinolaringología	5,0	4,5	1,8	1,7
Traumatología y C. Ortopédica	7,2	7,9	2,6	3,0
Urología	3,7	3,8	1,4	1,4
Pediatría	6,4	6,2	2,3	2,4
Ginecología y Obstetricia	8,8	9,1	3,2	3,5
Medicina Intensiva	2,8	3,2	1,0	1,2
Radiodiagnostico	7,0	7,2	2,6	2,8
Farmacia Hospitalaria	2,1	1,9	0,8	0,7
Farmacología Clínica	0,0	0,2	0,0	0,1
Análisis Clínicos	5,0	4,6	1,9	1,7
Anatomía Patológica	2,3	2,5	0,9	0,9
Bioquímica Clínica	0,4	1,0	0,1	0,4
Inmunología	0,4	0,4	0,1	0,1
Microbiología y Parasitología	1,5	1,8	0,5	0,7
Medicina Nuclear	0,5	0,6	0,2	0,2
M. Preventiva y Salud Pública	0,4	0,8	0,1	0,3
Neurofisiología Clínica	0,6	0,8	0,2	0,3
Oncología Radioterápica	0,4	0,7	0,1	0,3
Otros Facultativos (**)	10,9	7,2	4,0	2,7
<b>TOTAL FACULTATIVOS</b>	<b>121,2</b>	<b>129,2</b>	<b>44,5</b>	<b>49,1</b>

(\*) Incluidos conciertos sustitutorios.

**M A D R I D**

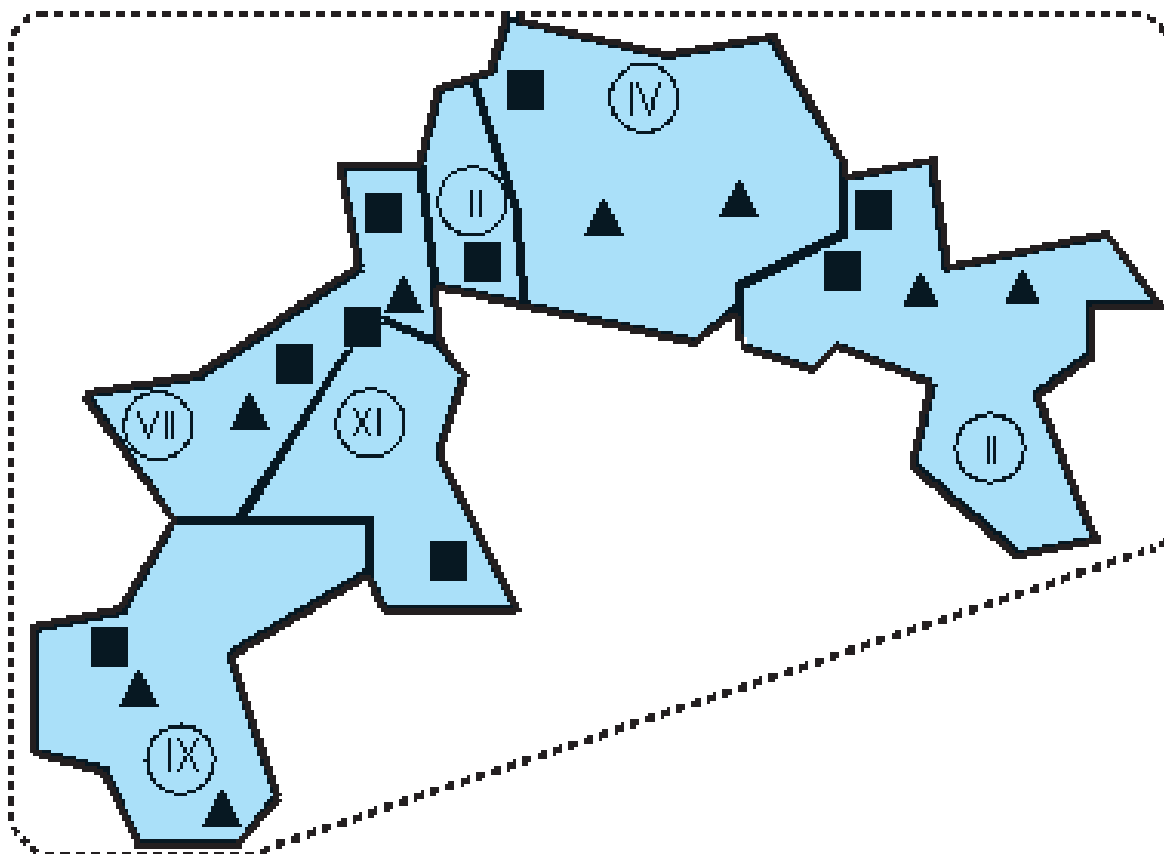
# MAPA DE ASISTENCIA ESPECIALIZADA COMUNIDAD AUTONOMA DE MADRID



## LEYENDA:

- Límite de Comunidad Autónoma
- Límite de Area de Salud
- ..... Límite de provincia no coincidente con el Area de Salud
- Area de Salud
- ▲ Centro de Especialidades
- Hospital

# MAPA DE ASISTENCIA ESPECIALIZADA COMUNIDAD AUTONOMA DE MADRID



## LEYENDA:

- Límite de Comunidad Autónoma
- Límite de Area de Salud
- ..... Límite de provincia no coincidente con el Area de Salud
- Area de Salud
- ▲ Centro de Especialidades
- Hospital

**DATOS SOCIODEMOGRAFICOS DE LAS COMUNIDADES AUTONOMAS**

	NACIONAL	%	MADRID	%
POBLACION PADRON 1996 (1)	39.669.394		5.022.289	
POBLACION TARJETA SANITARIA INDIVIDUAL (2)			4.822.052	96
De 0 a 14 años			610.058	13
De 15-64 años			3.462.955	72
65 años y más			749.039	15
DENSIDAD DE POBLACION (3)	78		626	
TASA DE NATALIDAD (4)	9,6		10,4	
TASA BRUTA DE MORTALIDAD (4)	9,4		7,8	
TASA DE PARO (5)	15,4		12,2	
RENTA FAMILIAR DISPONIBLE / habitante * (6)	100		108,3	
PRODUCTO INTERIOR BRUTO / habitante (6)	100		127,7	
(*) Poder de compra				

*Fuentes:*

(1) INE. Padrón de 1996.

(2) Subdirección General de Atención Primaria . TIS 1998.

(3) Elaboración propia a partir de Padrón 1996 y extensión superficial por Comunidad Autónoma.

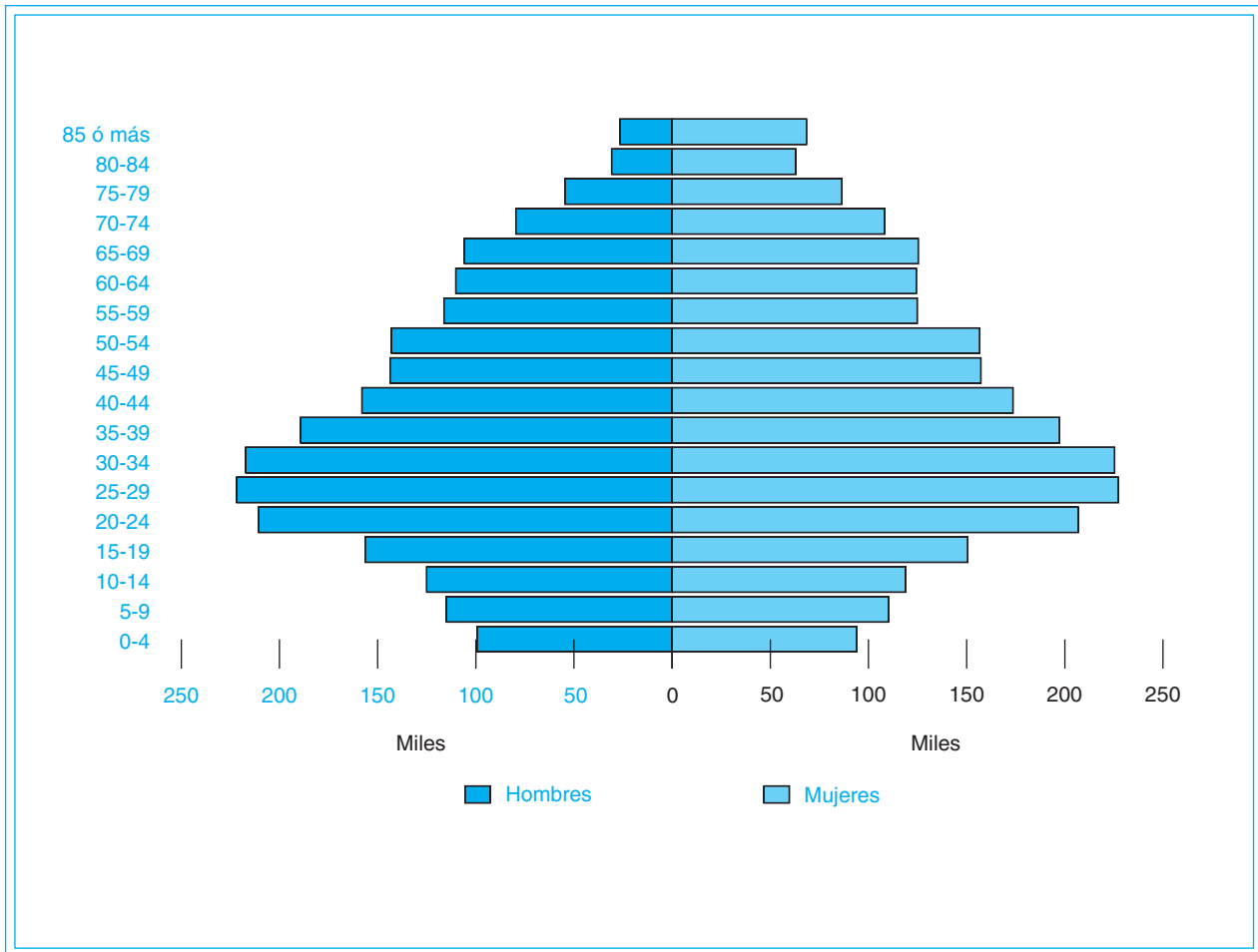
(4) INE. Movimiento Natural de la Población 1999 (Cifras provisionales)1\*1000Hab.

(5) I.N.E. Encuesta de población activa 1999.

(6) Cuadernos de Información Económica, Marzo/Abril 1998. FIES (Fondo de Investigación Económica y Social).

**DATOS SOCIODEMOGRAFICOS**

## PIRAMIDE DE POBLACION



**CAMAS INSTALADAS ENTIDADES PUBLICAS Y PRIVADAS, según C. Hospitales/97  
(Mº SANIDAD y C.) y de la Subdirección General de Desarrollo 1999 (INSALUD)**

		INSALUD (*)	PUBLICAS (**) O.Entidades	OTRAS (***)	TOTAL
<b>MADRID</b>	<b>Agudos (*)</b>	12.905	294	6.590	19.789
	<b>M/L Estancia</b>	350	1.128	2.059	3.537
	<b>TOTAL</b>	13.255	1.422	8.649	23.326
<b>I N S A L U D</b>	<b>Agudos</b>	39.432	2.466	13.314	55.212
	<b>M/L Estancia</b>	647	5.705	4.521	10.873
	<b>TOTAL</b>	40.079	8.171	17.835	66.085

**CAMAS INSTAL./1000 HAB. ENTIDADES PUBLICAS Y PRIVADAS, según C. Hospitales/97  
(Mº SANIDAD y C.) y de la Subdirección General de Desarrollo 1999 (INSALUD)**

		INSALUD (*)	PUBLICAS (**) O.Entidades	OTRAS (***)	TOTAL
<b>MADRID</b>	<b>Agudos</b>	2,6	0,1	1,3	3,9
	<b>M/L Estancia</b>	0,1	0,2	0,4	0,7
	<b>TOTAL</b>	2,6	0,3	1,7	4,6
<b>I N S A L U D</b>	<b>Agudos</b>	2,6	0,2	0,9	3,6
	<b>M/L Estancia</b>	0,04	0,4	0,3	0,7
	<b>TOTAL</b>	2,6	0,5	1,2	4,3

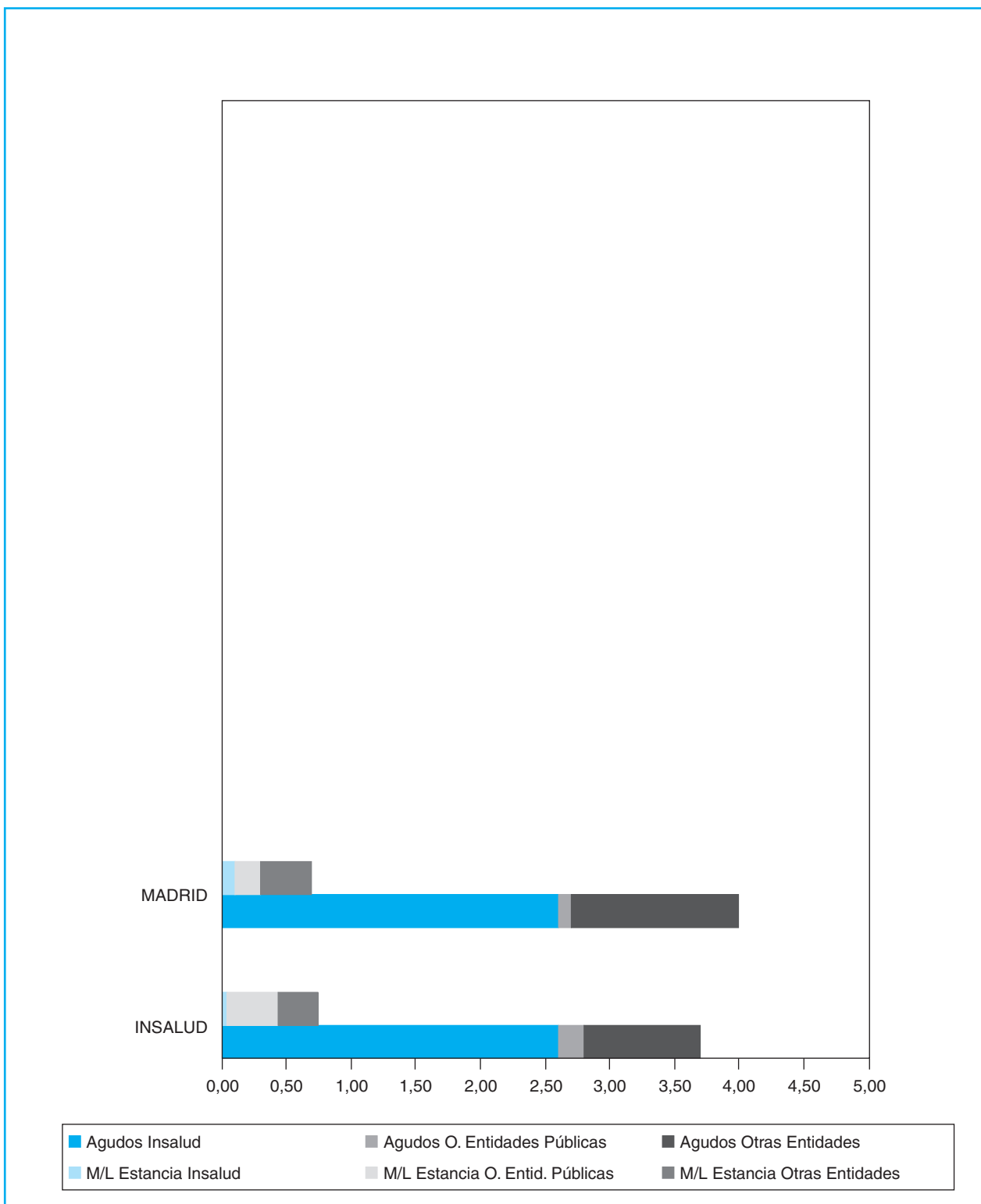
(\*) Incluidos Concierdos Sustitutorios.

(\*\*) No incluido Mº Defensa.

(\*\*\*) Mº Defensa, Mut. Acc. Trabajo, Privadas Benéficas y no Benéficas.



**CAMAS/1000 HABITANTES**



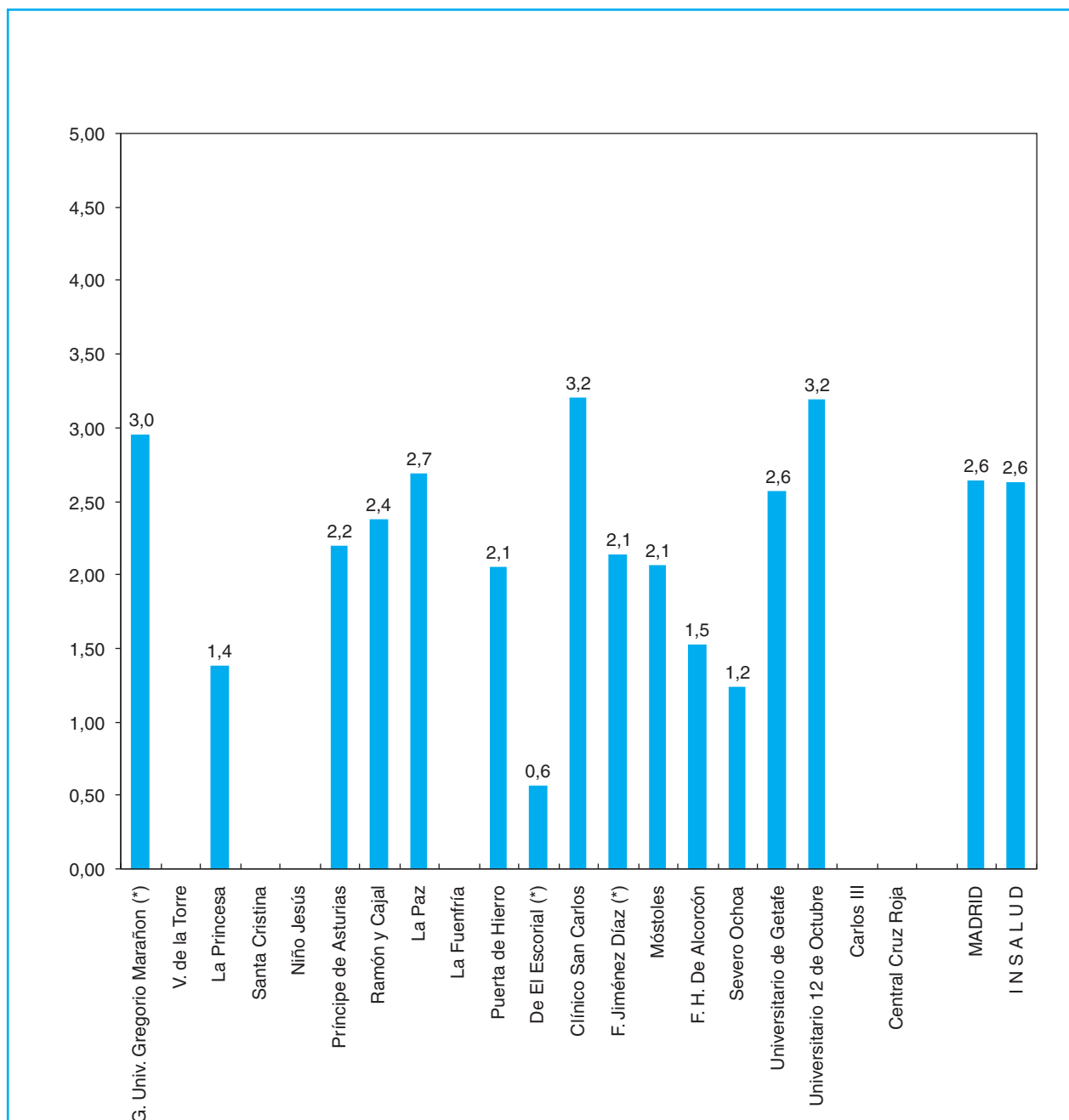
**CAMAS (Entidades PÚBLICAS Y PRIVADAS)**

**RELACION DE RECURSOS DE ASISTENCIA ESPECIALIZADA DEL INSALUD  
Y CONCIERTOS SUSTITUTORIOS  
(Tanto de Agudos como de Media y Larga Estancia)**

AREA	HOSPITALES INSALUD	GRUPO	POBLACION ADSCRITA (**)	CAMAS INST.	CENTROS DE ESPECIALIDADES	
I	GREGORIO MARAÑON (*) H.VIRGEN DE LA TORRE	4	637.028	1.879	C.E. VICENTE SOLDEVILLA C.E. MORATALAZ C.E. HERMANOS SAGRO C.E. MONTES DE BARBANZA C.E. FEDERICA MONTSENY C.E. ARGANDA	
		5		137		
II	H. DE LA PRINCESA	3	402.265	554	C.E. HERMANOS GARCIA NOBLEJAS C. E JAIME VERA (COSLADA)	
	H. SANTA CRISTINA	5		284		
	H. DEL NIÑO JESUS	5		297		
III	H. PRINCIPE DE ASTURIAS (A.HENARES)	2	269.734	590	C. E.AVDA. DE MADRID (TORREJON) C.E. V. DEL VAL (ALCALA DE HENARES)	
IV	H. RAMON Y CAJAL	4	507.409	1.204	C.E. SAN BLAS C.E. EMIGRANTES	
V	H. LA PAZ H.LA PAZ GRAL H.LA PAZ MATERNAL H.LA PAZ INFANTIL H.LA PAZ C.R.T.	4	605.928	1.623	C.E. JOSE MARVA C.E. DE FUENCARRAL C.E. DE PEÑA GRANDE C.E. DE ALCOBENDAS	
		5		350		
VI	H.PUERTA DE HIERRO	4	280.847	577	C.E. ARGUELLES C.E. CLINICA DEL TRABAJO	
	EL ESCORIAL (*)	1		76		
VII	COMPLEJO CLINICO SAN CARLOS H.CLINICO H.C.E.Q. PABELLON 8	4	518.285	1.659	C.E. AVDA DE PORTUGAL C.E. MODESTO LA FUENTE	
VIII	C.H. DE MOSTOLES	2	198.882	410	C.E. CORONEL DE PALMA (MOSTOLES)	
VIII	F.H. ALCORCON	2	200.905	305	C.E. G.MARAÑON (ALCORCON)	
IX	H.SEVERO OCHOA (LEGANES)	2	346.739	425	C.E. LOS PEDROCHES (LEGANES) C.E. EL ARROYO (FUENLABRADA)	
X	H. UNIVERSITARIO DE GETAFE	3	249.045	640	C.E. LOS ANGELES (GETAFE) C.E. ISABEL II (PARLA) C.E. DE PINTO	
VII-XI	H. 12 DE OCTUBRE H.12 DE OCTUBRE GENERAL H.12 DE OCTUBRE MATERNO-INFANTIL	4	435.127	1.389	C.E. DE CARABANCHEL ALTO C.E. DE ORCASITAS C.E. HERMANOS MIRALLES C.E. DE VILLAVERDE C.E. DE ARANJUEZ	
		4		234.975		503
		5		100		
	CRUZ ROJA	5		253		
<b>T O T A L</b>			<b>5.022.289</b>	<b>13.255</b>		

(\*\*) Elaboración propia a partir del Padrón 1996. S. G. de Desarrollo 1999.

## CAMAS/1000 HABITANTES



(\*) Concierto Sustitutorio: Gregorio Marañón, El Escorial, F. J. Díaz.

No dispone de Área Materno-Infantil: La Princesa y P. Hierro.

No dispone de Obstetricia: Ramón y Cajal.

Camas incluidas en la Comunidad: V. de la Torre, Santa Cristina, Niño Jesús, La Fuenfría,  
C. N. Investigación Clínica y Cruz Roja.

**CAMAS INSTALADAS (INSALUD)**

SERVICIOS DE REFERENCIA

AREA SANITARIA  
**PROVINCIA**  
 GRUPO

	G. U. Gregorio Marañón (*)	Virgen de la Torre	La Princesa	Santa Cristina	Niño Jesús	Príncipe de Asturias	Ramón y Cajal	La Paz	La Fuenfría	Puerta de Hierro
	I	I	II	II	II	III	IV	V	V	VI
	M	M	M	M	M	M	M	M	M	M
	4	5	3	5	5	2	4	4	5	4
<b>SERVICIOS</b>										
Angiología y C. Vascular	Δ						Δ	Δ		
Cirugía Cardíaca **	Δ		Δ				Δ	Δ		Δ
Cirugía Maxilofacial	Δ		Δ				Δ	Δ		
Cirugía Neonatológica	Δ				Δ		Δ	Δ		
Ortopedia Infantil	Δ				Δ	Δ	Δ	Δ		
Cirugía Pediátrica	Δ				Δ			Δ		
Cirugía Plástica y Reparadora	Δ				Δ		Δ	Δ		Δ
Cirugía Torácica	Δ		Δ				Δ	Δ		Δ
Neurocirugía	Δ		Δ		Δ		Δ	Δ		Δ
Genética	Δ		Δ		Δ		Δ	Δ		Δ
Inmunología	Δ		Δ		Δ		Δ	Δ		Δ
Medicina Nuclear	Δ		Δ		Δ		Δ	Δ		Δ
Oncología Radioterápica	Δ		Δ				Δ	Δ		Δ
<b>UNIDADES</b>										
Unidad de Quemados								Δ		
U. Reproducción Humana	Δ			Δ		Δ	Δ	Δ		
U. Cuidados Intensivos Pediátricos	Δ				Δ		Δ	Δ		
<b>TECNICAS Y PROCEDIMIENTOS</b>										
Hemodinamia Diagnóstica	Δ		Δ				Δ	Δ		Δ
Hemodinamia Terapéutica	Δ		Δ				Δ	Δ		Δ
Trasplante Corazón	Δ							Δ		Δ
Trasplante Córnea	Δ		Δ			Δ	Δ	Δ		Δ
Trasplante Hígado	Δ						Δ	Δ		Δ
Trasplante Médula ósea	Δ		Δ		Δ		Δ	Δ		Δ
Trasplante Pulmón							Δ			Δ
Trasplante Riñón	Δ						Δ	Δ		Δ

(\*) Concierto Sustitutorio.

(\*\*) C. Cardiovascular H. La Princesa.

## SERVICIOS DE REFERENCIA

AREA SANITARIA PROVINCIA GRUPO	El Escorial (*)	Clínico San Carlos	Móstoles	F. H. Alcorcón	Severo Ochoa	Universitario de Getafe	Universitario 12 Octubre	Fundación Jiménez Díaz (*)	H. Carlos III	Central Cruz Roja	TOTAL MADRID
	VI	VII	VIII	VIII	IX	X	XI	VII-XI	M	M	
	M	M	M	M	M	M	M	M	M	M	
	1	4	2	2	2	3	4	4	5	5	
<b>SERVICIOS</b>											
Angiología y C. Vascular		Δ				Δ	Δ	Δ		Δ	8
Cirugía Cardíaca **		Δ					Δ	Δ			8
Cirugía Maxilofacial		Δ					Δ	Δ			9
Cirugía Neonatológica		Δ					Δ	Δ			5
Ortopedia Infantil		Δ				Δ	Δ	Δ			9
Cirugía Pediátrica		Δ					Δ	Δ			6
Cirugía Plástica y Reparadora		Δ				Δ	Δ	Δ		Δ	10
Cirugía Torácica		Δ				Δ	Δ	Δ			9
Neurocirugía		Δ				Δ	Δ	Δ		Δ	11
Genética		Δ	Δ				Δ	Δ	Δ		10
Inmunología		Δ		Δ			Δ	Δ	Δ		11
Medicina Nuclear		Δ				Δ	Δ	Δ	Δ	Δ	12
Oncología Radioterápica							Δ				6
<b>UNIDADES</b>											
Unidad de Quemados						Δ					2
U. Reproducción Humana			Δ		Δ		Δ	Δ			9
U. Cuidados Intensivos Pediátricos		Δ					Δ				6
<b>TECNICAS Y PROCEDIMIENTOS</b>											
Hemodinamia Diagnóstica		Δ					Δ	Δ	Δ		9
Hemodinamia Terapéutica		Δ					Δ	Δ			8
Trasplante Corazón							Δ	Δ			4
Trasplante Córnea		Δ	Δ			Δ	Δ	Δ			11
Trasplante Hígado							Δ	Δ			5
Trasplante Médula ósea		Δ					Δ	Δ			9
Trasplante Pulmón											2
Trasplante Riñón		Δ					Δ	Δ			7

(\*) Concierto Sustitutorio.

INFRAESTRUCTURA - CARTERA DE SERVICIOS

AREA SANITARIA PROVINCIA GRUPO	G. U. Gregorio Marañón (*)	Virgen de la Torre	La Princesa	Santa Cristina	Niño Jesús	Príncipe de Asturias	Ramón y Cajal	La Paz	La Fuenfría	Puerta de Hierro
	I	I	II	II	II	III	IV	V	V	VI
	M	M	M	M	M	M	M	M	M	M
	4	5	3	5	5	2	4	4	5	4
<b>INFRAESTRUCTURA</b>										
Camas instaladas	1879	137	554	284	297	590	1204	1623	350	577
Quirófanos instalados	40	7	12	5	4	13	46	39	0	11
Paritorios	3	0	0	2	0	3	0	6	0	0
Oncohematológico: P. H. Día	13	0	17	4	2	9	11	31	0	8
Sida: P. H. Día	9	0	5	0	1	0	5	7	0	3
Psiquiátrico: P. H. Día	15	0	0	0	14	0	5	0	0	20
Geriátrico: P. H. Día	8	0	0	0	0	0	4	0	0	0
Otros: P. H. Día	2	0	4	7	15	0	0	28	0	17
Locales de consulta	217	92	113	22	65	99	198	271	0	139
<b>EQUIPAMIENTO/TECNOLOGIA</b>										
Equipos Radiología Convencional	44	20	18	2	4	12	14	41	1	21
Ecógrafos Servicio de Radiología	9	5	5	1	2	5	3	13	1	6
Ecógrafos Servicio de Cardiología	11	0	2	0	1	1	6	2	0	2
Ecógrafos Otros Servicios	4	3	2	2	0	4	14	7	0	3
Mamógrafos	3	2	2	2	0	2	2	2	0	2
TAC	3	0	2	0	1	1	3	2	0	2
RNM	2	0	1	0	0	1	1	1	0	1
Angiógrafos Digitales	3	0	1	0	0	0	1	2	0	2
Salas de Hemodinamia	3	0	1	0	0	0	4	2	0	2
Acelerador Lineal	3	0	2	0	0	0	0	1	0	2
Bomba de Cobalto	2	0	0	0	0	0	1	1	0	1
Planificadores	1	0	1	0	0	0	1	1	0	1
Simuladores	1	0	1	0	0	0	1	1	0	1
Gammacámaras	3	0	1	0	0	0	2	4	0	3
Litotricia	1	0	0	0	0	0	1	0	0	0

## INFRAESTRUCTURA - CARTERA DE SERVICIOS

AREA SANITARIA PROVINCIA GRUPO	El Escorial (*)	Clínico San Carlos	Móstoles	F. H. Alcorcón	Severo Ochoa	Universitario de Getafe	Universitario 12 Octubre	Fundación Jiménez Díaz (*)	H. Carlos III	Central Cruz Roja	TOTAL MADRID
	VI	VII	VIII	VIII	IX	X	XI	VII-XI	M	M	
	M	M	M	M	M	M	M	M	M	M	
	1	4	2	2	2	3	4	4	5	5	
<b>INFRAESTRUCTURA</b>											
Camas instaladas	76	1659	410	305	425	640	1389	503	100	253	<b>13255</b>
Quirófanos instalados	3	30	11	11	11	15	37	14	0	10	<b>319</b>
Paritorios	1	2	2	2	2	2	5	2	0	0	<b>32</b>
Oncohematológico: P. H. Día	0	19	12	5	8	11	19	0	0	0	<b>169</b>
Sida: P. H. Día	0	6	0	5	8	1	11	3	12	0	<b>76</b>
Psiquiátrico: P. H. Día	0	22	0	0	0	0	0	0	0	0	<b>76</b>
Geriátrico: P. H. Día	0	15	0	0	0	15	0	0	0	22	<b>64</b>
Otros: P. H. Día	0	45	0	19	3	1	21	0	0	0	<b>162</b>
Locales de consulta	24	195	49	68	75	118	304	41	20	20	<b>2130</b>
<b>EQUIPAMIENTO/TECNOLOGIA</b>											
Equipos Radiología Convencional	3	30	8	8	14	20	38	10	2	5	<b>315</b>
Ecógrafos Servicio de Radiología	1	7	2	4	6	5	15	5	1	1	<b>97</b>
Ecógrafos Servicio de Cardiología	1	2	1	1	2	2	5	3	1	1	<b>44</b>
Ecógrafos Otros Servicios	1	7	4	4	3	5	16	7	0	1	<b>87</b>
Mamógrafos	1	4	1	1	2	2	4	1	0	1	<b>34</b>
TAC	0	4	1	1	2	2	4	2	1	1	<b>32</b>
RNM	0	1	0	1	0	1	2	1	0	0	<b>13</b>
Angiógrafos Digitales	0	1	0	1	0	1	2	1	0	0	<b>15</b>
Salas de Hemodinamia	0	2	0	0	0	0	2	2	1	0	<b>19</b>
Acelerador Lineal	0	0	0	0	0	0	3	2	0	0	<b>13</b>
Bomba de Cobalto	0	0	0	0	0	0	1	0	0	0	<b>6</b>
Planificadores	0	0	0	0	0	0	2	2	0	0	<b>9</b>
Simuladores	0	0	0	0	0	0	2	1	0	0	<b>8</b>
Gammacámaras	0	2	0	0	0	3	4	1	1	1	<b>25</b>
Litotricia	0	0	0	0	0	0	1	1	0	0	<b>4</b>

INFRAESTRUCTURA - CARTERA DE SERVICIOS

AREA SANITARIA PROVINCIA GRUPO	G. U. Gregorio Marañón (*)	Virgen de la Torre	La Princesa	Santa Cristina	Niño Jesús	Príncipe de Asturias	Ramón y Cajal	La Paz	La Fuenfría	Puerta de Hierro
	I	I	II	II	II	III	IV	V	V	VI
	M	M	M	M	M	M	M	M	M	M
	4	5	3	5	5	2	4	4	5	4
<b>AREA MEDICA</b>										
Alergología	Δ		Δ		Δ	Δ	Δ	Δ		Δ
Cardiología	Δ	Δ	Δ		Δ	Δ	Δ	Δ		Δ
Dermatología	Δ	Δ	Δ		Δ	Δ	Δ	Δ		Δ
Digestivo	Δ	Δ	Δ		Δ	Δ	Δ	Δ		Δ
Endocrinología y Nutrición	Δ	Δ	Δ	Δ	Δ	Δ	Δ	Δ		Δ
Geriatría	Δ						Δ	Δ	Δ	
Hematología	Δ		Δ	Δ		Δ	Δ	Δ		Δ
Medicina Interna	Δ	Δ	Δ	Δ		Δ	Δ	Δ	Δ	Δ
Nefrología	Δ		Δ		Δ	Δ	Δ	Δ		Δ
Neumología	Δ	Δ	Δ		Δ	Δ	Δ	Δ		Δ
Neurología	Δ	Δ	Δ		Δ	Δ	Δ	Δ		Δ
Oncología Médica	Δ		Δ		Δ	Δ	Δ	Δ		Δ
Psiquiatría	Δ	Δ	Δ		Δ	Δ	Δ	Δ		Δ
Rehabilitación	Δ	Δ	Δ		Δ	Δ	Δ	Δ	Δ	Δ
Reumatología	Δ		Δ		Δ	Δ	Δ	Δ		Δ
<b>AREA QUIRURGICA</b>										
Anestesiología	Δ	Δ	Δ	Δ	Δ	Δ	Δ	Δ		Δ
Angiología y C. Vascular	Δ						Δ	Δ		
Cirugía Cardíaca **	Δ		Δ				Δ	Δ		Δ
Cirugía General y Ap. Digestivo	Δ	Δ	Δ			Δ	Δ	Δ		Δ
Cirugía Maxilofacial	Δ		Δ		Δ	Δ	Δ	Δ		
Cirugía Ortopédica	Δ		Δ		Δ	Δ	Δ	Δ		Δ
Cirugía Pediátrica	Δ				Δ		Δ	Δ		
Cirugía Plástica y Reparadora	Δ				Δ		Δ	Δ		Δ
Cirugía Torácica	Δ		Δ				Δ	Δ		Δ
Neurocirugía	Δ		Δ		Δ		Δ	Δ		Δ
Oftalmología	Δ	Δ	Δ	Δ	Δ	Δ	Δ	Δ		Δ
Otorrinolaringología	Δ	Δ	Δ		Δ	Δ	Δ	Δ		Δ
Traumatología	Δ	Δ	Δ		Δ	Δ	Δ	Δ		Δ
Urología	Δ	Δ	Δ	Δ	Δ	Δ	Δ	Δ		Δ
<b>AREA MATERNO-INFANTIL</b>										
Ginecología	Δ	Δ	Δ	Δ		Δ	Δ	Δ		Δ
Obstetricia	Δ	Δ		Δ		Δ		Δ		
Pediatría	Δ			Δ	Δ	Δ	Δ	Δ		

(\*) Concierto Sustitutorio.

(\*\*) C. Cardiovascular H. La Princesa.



## INFRAESTRUCTURA - CARTERA DE SERVICIOS

AREA SANITARIA PROVINCIA GRUPO	El Escorial (*)	Clínico San Carlos	Móstoles	F. H. Alcorcón	Severo Ochoa	Universitario de Getafe	Universitario 12 Octubre	Fundación Jiménez Díaz (*)	H. Carlos III	Central Cruz Roja	TOTAL MADRID
	VI	VII	VIII	VIII	IX	X	XI	VII-XI	M	M	
	M 1	M 4	M 2	M 2	M 2	M 3	M 4	M 4	M 5	M 5	
<b>AREA MEDICA</b>											
Cardiología	Δ	Δ	Δ	Δ	Δ	Δ	Δ	Δ	Δ	Δ	13
Dermatología	Δ	Δ	Δ	Δ	Δ	Δ	Δ	Δ	Δ	Δ	18
Digestivo	Δ	Δ	Δ	Δ	Δ	Δ	Δ	Δ	Δ	Δ	17
Endocrinología y Nutrición		Δ	Δ	Δ	Δ	Δ	Δ	Δ	Δ	Δ	18
Geriatría		Δ	Δ		Δ	Δ	Δ		Δ	Δ	18
Hematología	Δ	Δ	Δ	Δ	Δ	Δ	Δ	Δ	Δ	Δ	10
Medicina Interna	Δ	Δ	Δ	Δ	Δ	Δ	Δ	Δ	Δ	Δ	17
Nefrología		Δ		Δ	Δ	Δ	Δ	Δ		Δ	19
Neumología	Δ	Δ	Δ	Δ	Δ	Δ	Δ	Δ	Δ	Δ	13
Neurología		Δ	Δ	Δ	Δ	Δ	Δ	Δ	Δ		18
Oncología Médica		Δ	Δ	Δ		Δ	Δ	Δ			16
Psiquiatría	Δ	Δ	Δ		Δ	Δ	Δ	Δ			13
Rehabilitación		Δ	Δ	Δ	Δ	Δ	Δ	Δ	Δ	Δ	15
Reumatología	Δ	Δ	Δ	Δ	Δ	Δ	Δ	Δ	Δ	Δ	18
<b>AREA QUIRURGICA</b>											
Anestesiología	Δ	Δ	Δ	Δ	Δ	Δ	Δ	Δ	Δ	Δ	19
Angiología y C. Vascular		Δ				Δ	Δ	Δ		Δ	8
Cirugía Cardíaca **		Δ					Δ	Δ			8
Cirugía General y Ap. Digestivo	Δ	Δ	Δ	Δ	Δ	Δ	Δ	Δ	Δ	Δ	17
Cirugía Maxilofacial		Δ					Δ	Δ			9
Cirugía Ortopédica		Δ	Δ	Δ	Δ	Δ	Δ	Δ		Δ	15
Cirugía Pediátrica		Δ					Δ	Δ			6
Cirugía Plástica y Reparadora		Δ				Δ	Δ	Δ		Δ	10
Cirugía Torácica		Δ				Δ	Δ	Δ			9
Neurocirugía		Δ				Δ	Δ	Δ		Δ	11
Oftalmología	Δ	Δ	Δ	Δ	Δ	Δ	Δ	Δ	Δ	Δ	18
Otorrinolaringología	Δ	Δ	Δ	Δ	Δ	Δ	Δ	Δ		Δ	17
Traumatología	Δ	Δ	Δ	Δ	Δ	Δ	Δ	Δ		Δ	17
Urología	Δ	Δ	Δ	Δ	Δ	Δ	Δ	Δ		Δ	18
<b>AREA MATERNO-INFANTIL</b>											
Ginecología	Δ	Δ	Δ	Δ	Δ	Δ	Δ	Δ		Δ	17
Obstetricia	Δ	Δ	Δ	Δ	Δ	Δ	Δ	Δ			13
Pediatría	Δ	Δ	Δ	Δ	Δ	Δ	Δ	Δ	Δ		15

(\*) Concierto Sustitutorio.

CARTERA DE SERVICIOS

INFRAESTRUCTURA - CARTERA DE SERVICIOS

	G. U. Gregorio Marañón (*)	Virgen de la Torre	La Princesa	Santa Cristina	Niño Jesús	Príncipe de Asturias	Ramón y Cajal	La Paz	La Fuenfría	Puerta de Hierro
AREA SANITARIA	I	I	II	II	II	III	IV	V	V	VI
PROVINCIA	M	M	M	M	M	M	M	M	M	M
GRUPO	4	5	3	5	5	2	4	4	5	4
<b>AREA SERVICIOS CENTRALES</b>										
Anatomía Patológica	△		△	△	△	△	△	△		△
Bioquímica	△	△	△	△	△	△	△	△	△	△
Dietética	△		△		△	△	△	△	△	△
Farmacia Hospitalaria	△	△	△	△	△	△	△	△	△	△
Farmacología Clínica			△					△		△
Genética	△		△		△		△	△		
Hematología	△		△	△	△	△	△	△	△	△
Inmunología	△		△		△		△	△		△
Medicina Nuclear	△		△		△		△	△		△
Medicina Preventiva	△		△		△	△	△	△		△
Microbiología	△		△	△	△	△	△	△	△	△
Neurofisiología Clínica	△		△		△		△	△		△
Oncología Radioterápica	△		△				△	△		△
Radiodiagnóstico	△	△	△	△	△	△	△	△	△	△
<b>UNIDADES Y S. ESPECIALES</b>										
Unidad Coronaria	△						△	△		△
Unidad Cuidados Intensivos	△		△			△	△	△		△
Unidad Cuidados Paliativos	△		△					△	△	
Unidad de Desintoxicación	△						△			
Unidad de Diálisis	△		△			△	△	△		△
Unidad del Dolor	△		△		△	△	△	△		△
Unidad de Hemofilia								△		△
Unidad de Infecciosas	△		△				△		△	
Unidad de Urgencias	△		△	△	△	△	△	△		△
Cirugía Neonatológica	△				△			△		
Ortopedia Infantil	△				△	△	△	△		
Unidad de Quemados								△		
U. Cuidados Intensivos Pediátricos	△				△		△	△		
U. Neonatología	△			△	△	△		△		
U. Planificación Familiar	△			△		△	△	△		
U. Reproducción Humana	△			△		△	△	△		
Banco de Huesos	△						△	△		
Banco de Piel								△		
Banco de Sangre	△		△	△		△	△	△		△
Banco de Semen							△			

(\*) Concierto Sustitutorio.

## INFRAESTRUCTURA - CARTERA DE SERVICIOS

AREA SANITARIA PROVINCIA GRUPO	El Escorial (*)	Clínico San Carlos	Móstoles	F. H. Alcorcón	Severo Ochoa	Universitario de Getafe	Universitario 12 Octubre	Fundación Jiménez Díaz (*)	H. Carlos III	Central Cruz Roja	TOTAL MADRID
	VI	VII	VIII	VIII	IX	X	XI	VII-XI	M	M	
	M	M	M	M	M	M	M	M	M	M	
	1	4	2	2	2	3	4	4	5	5	
<b>AREA SERVICIOS CENTRALES</b>											
Anatomía Patológica	△	△	△	△	△	△	△	△	△	△	18
Bioquímica	△	△	△	△	△	△	△	△	△	△	20
Dietética		△	△	△	△	△	△	△			15
Farmacia Hospitalaria	△	△	△	△	△	△	△	△	△	△	20
Farmacología Clínica		△					△	△			6
Genética		△	△				△	△	△		10
Hematología	△	△	△	△	△	△	△	△	△	△	19
Inmunología		△		△			△	△	△		11
Medicina Nuclear		△				△	△	△	△	△	12
Medicina Preventiva		△	△		△	△	△		△	△	13
Microbiología	△	△	△	△	△	△	△	△	△	△	19
Neurofisiología Clínica		△	△	△		△	△	△	△		13
Oncología Radioterapica							△				6
Radiodiagnóstico	△	△	△	△	△	△	△	△	△	△	20
<b>UNIDADES Y S. ESPECIALES</b>											
Unidad Coronaria		△	△	△		△	△	△			10
Unidad Cuidados Intensivos		△	△	△	△	△	△	△	△		14
Unidad Cuidados Paliativos			△					△			6
Unidad de Desintoxicación											2
Unidad de Diálisis		△		△	△	△	△	△			12
Unidad del Dolor		△		△	△	△	△	△			13
Unidad de Hemofilia											2
Unidad de Infecciosas		△			△		△	△	△		9
Unidad de Urgencias	△	△	△	△	△	△	△	△	△		17
Cirugía Neonatológica		△					△				5
Ortopedia Infantil		△				△	△	△			9
Unidad de Quemados						△					2
U. Cuidados Intensivos Pediátricos		△				△	△				6
U. Neonatología		△	△	△	△	△	△	△			12
U. Planificación Familiar	△	△	△	△	△		△	△			12
U. Reproducción Humana			△		△		△	△			9
Banco de Huesos						△		△			5
Banco de Piel						△					2
Banco de Sangre		△	△	△	△	△	△	△		△	15
Banco de Semen											1

(\*) Concierto Sustitutorio.

CARTERA DE SERVICIOS

INFRAESTRUCTURA - CARTERA DE SERVICIOS

	G. U. Gregorio Marañón (*)	Virgen de la Torre	La Princesa	Santa Cristina	Niño Jesús	Príncipe de Asturias	Ramón y Cajal	La Paz	La Fuenfría	Puerta de Hierro
AREA SANITARIA	I	I	II	II	II	III	IV	V	V	VI
PROVINCIA	M	M	M	M	M	M	M	M	M	M
GRUPO	4	5	3	5	5	2	4	4	5	4
<b>DOCENCIA E INVESTIGACION</b>										
Docencia Medicina Pregrado	Δ		Δ	Δ	Δ	Δ	Δ	Δ		Δ
Docencia Enfermería Pregrado	Δ	Δ	Δ	Δ	Δ	Δ	Δ	Δ		Δ
Docencia Residentes	Δ		Δ	Δ	Δ	Δ	Δ	Δ		Δ
Unidad de Cirugía Experimental	Δ						Δ	Δ		Δ
Unidad de Investigación	Δ		Δ			Δ	Δ	Δ		Δ
<b>T. DIAGNOSTICAS Y TERAPEUTICAS</b>										
Implante Coclear	Δ					Δ	Δ	Δ		
Radiología Intervencionista	Δ		Δ				Δ	Δ		Δ
Trasplante Corazón	Δ						Δ	Δ		Δ
Trasplante Córnea	Δ		Δ			Δ	Δ	Δ		Δ
Trasplante Hígado	Δ						Δ	Δ		Δ
Trasplante Médula ósea	Δ		Δ		Δ		Δ	Δ		Δ
Trasplante Páncreas										
Trasplante Pulmón							Δ			Δ
Trasplante Riñón	Δ						Δ	Δ		Δ
Vasectomía	Δ	Δ	Δ	Δ			Δ	Δ		
Vitrectomía	Δ		Δ			Δ	Δ	Δ		Δ
Inseminación Artificial	Δ			Δ		Δ	Δ	Δ		
Fertilización In Vitro						Δ		Δ		
Inyección Intracitoplasmática de Esperm.						Δ				
Interrupción Voluntaria Embarazo						Δ				
Genética Molecular			Δ				Δ	Δ		
Densitometría Osea	Δ		Δ	Δ			Δ	Δ		
Estudios del Sueño	Δ		Δ		Δ		Δ	Δ		
Potenciales Evocados	Δ		Δ		Δ		Δ	Δ		Δ
Braquiterapia	Δ							Δ		Δ
Cobaltoterapia	Δ		Δ				Δ	Δ		Δ
Radiocirugía	Δ							Δ		Δ
Hemodinamia Diagnóstica	Δ		Δ				Δ	Δ		Δ
Hemodinamia Terapéutica	Δ		Δ				Δ	Δ		Δ
Díalisis Peritoneal	Δ		Δ			Δ	Δ	Δ		Δ

(\*) Concierto Sustitutorio.

## INFRAESTRUCTURA - CARTERA DE SERVICIOS

AREA SANITARIA PROVINCIA GRUPO	El Escorial (*)	Clínico San Carlos	Móstoles	F. H. Alcorcón	Severo Ochoa	Universitario de Getafe	Universitario 12 Octubre	Fundación Jiménez Díaz (*)	H. Carlos III	Central Cruz Roja	TOTAL MADRID
	VI	VII	VIII	VIII	IX	X	XI	VII-XI	M	M	
	M	M	M	M	M	M	M	M	M	M	
	1	4	2	2	2	3	4	4	5	5	
<b>DOCENCIA E INVESTIGACION</b>											
Docencia Medicina Pregrado		△					△	△			11
Docencia Enfermería Pregrado		△	△		△	△	△	△		△	16
Docencia Residentes		△	△		△	△	△	△	△	△	16
Unidad de Cirugía Experimental		△				△	△	△			8
Unidad de Investigación		△	△		△	△	△	△	△		13
<b>T. DIAGNOSTICAS Y TERAPEUTICAS</b>											
Implante Coclear			△								5
Radiología Intervencionista		△	△	△	△	△	△	△			12
Trasplante Corazón							△	△			4
Trasplante Córnea		△	△			△	△	△			11
Trasplante Hígado							△	△			5
Trasplante Médula ósea		△					△	△			9
Trasplante Páncreas							△				1
Trasplante Pulmón							△				2
Trasplante Riñón		△					△	△			7
Vasectomía	△	△	△	△	△	△	△	△		△	15
Vitrectomía		△	△			△	△	△			11
Inseminación Artificial			△		△		△	△			9
Fertilización In Vitro							△	△			4
Inyección Intracitoplasmática de Esperm.							△				2
Interrupción Voluntaria Embarazo			△		△						3
Genética Molecular		△					△	△	△		7
Densitometría Osea		△						△			7
Estudios del Sueño		△		△		△		△		△	10
Potenciales Evocados		△	△	△		△	△	△	△	△	14
Braquiterapia							△	△			5
Cobaltoterapia							△				6
Radiocirugía								△			2
Hemodinamia Diagnóstica		△					△	△	△		9
Hemodinamia Terapéutica		△					△	△			8
Diálisis Peritoneal		△		△	△	△	△	△			12

(\*) Concierto Sustitutorio.

CARTERA DE SERVICIOS

## DISTRIBUCION DE RECURSOS HUMANOS, GESTIONADOS Y ADMINISTRADOS

HOSPITALES INSALUD	Facultativos (**)	Sanitario (no facult.)	No Sanitario	TOTAL
G. U.Gregorio Marañon (*)	711	3.384	2.275	6.370
V. de la Torre	240	445	323	1.008
La Princesa	334	932	554	1.820
Santa Cristina	99	345	203	647
Niño Jesús	147	435	280	862
Principe de Asturias	257	932	349	1.538
Ramón y Cajal	760	2.189	1.245	4.194
La Paz	895	3.331	1.778	6.004
La Fuenfria	13	160	160	333
Puerta de Hierro	389	1.168	756	2.313
De el Escorial (*)	74	217	152	443
Clínico San Carlos	749	2.422	1.578	4.749
Mostoles	257	867	415	1.539
F. H. Alcorcon	170	705	123	998
Severo Ochoa	289	989	356	1.634
Universitario de Getafe	304	1.080	460	1.844
Universitario 12 de Octubre	931	3.353	1.469	5.753
Fundación Jimenez Diaz (*)	258	1.073	513	1.844
Carlos III	90	222	173	485
Central Cruz Roja	98	333	282	713
Lavanderia Mejorada del Campo	0	1	301	302
<b>MADRID</b>	<b>7.065</b>	<b>24.583</b>	<b>13.745</b>	<b>45.393</b>

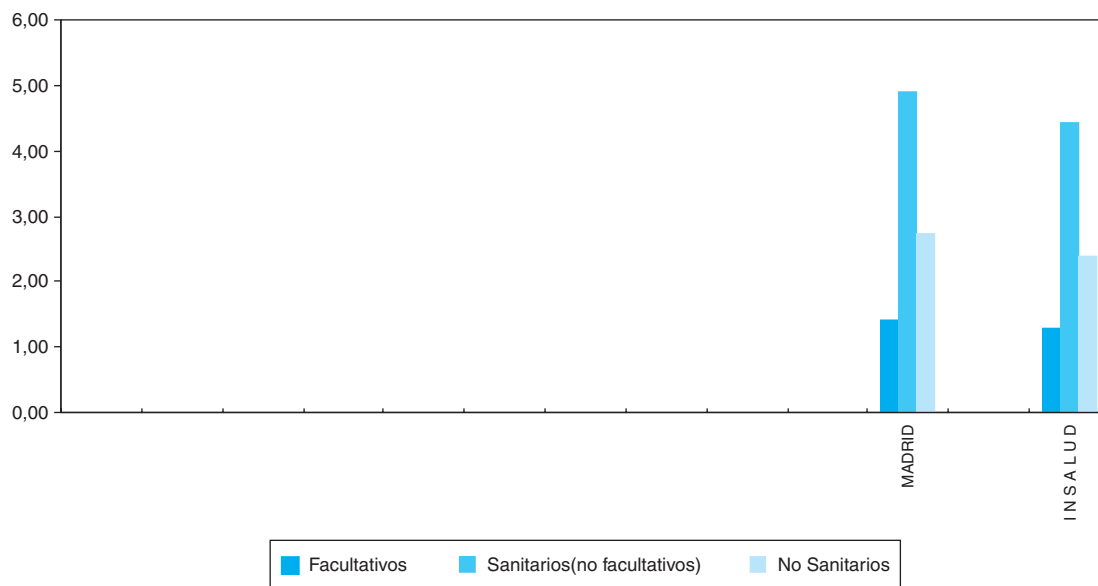
Fuente:

Elaboración propia a partir de los datos de la S.G. Gestión de Personal y los Hospitales con concierto sustitutorio.

(\*\*) Incluidos especialistas de cupo, no incluidos médicos residentes.

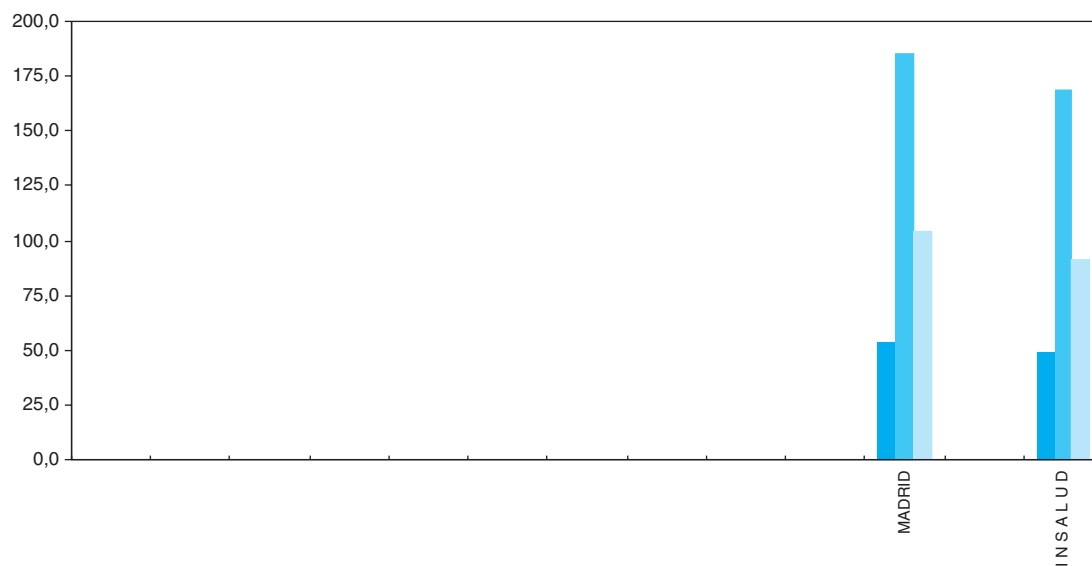
RECURSOS HUMANOS

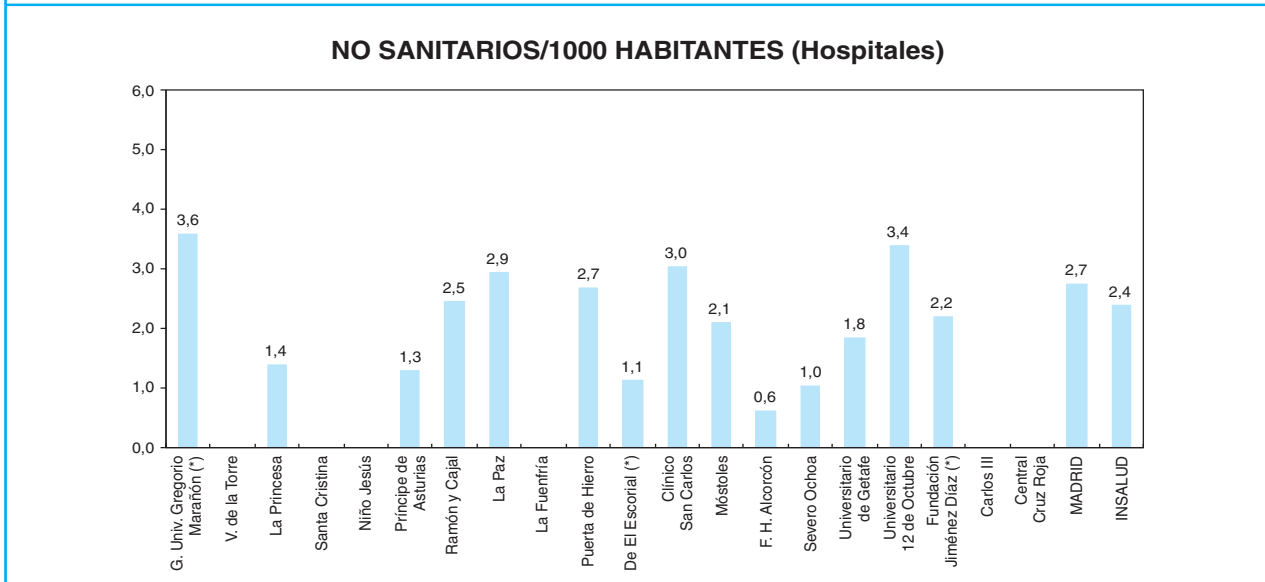
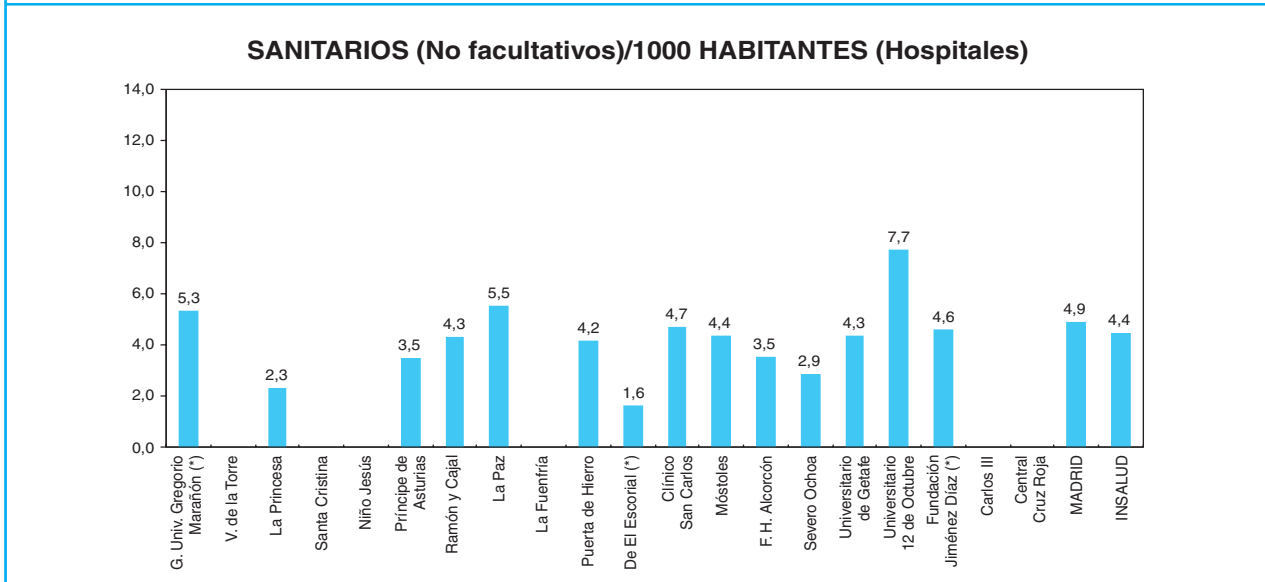
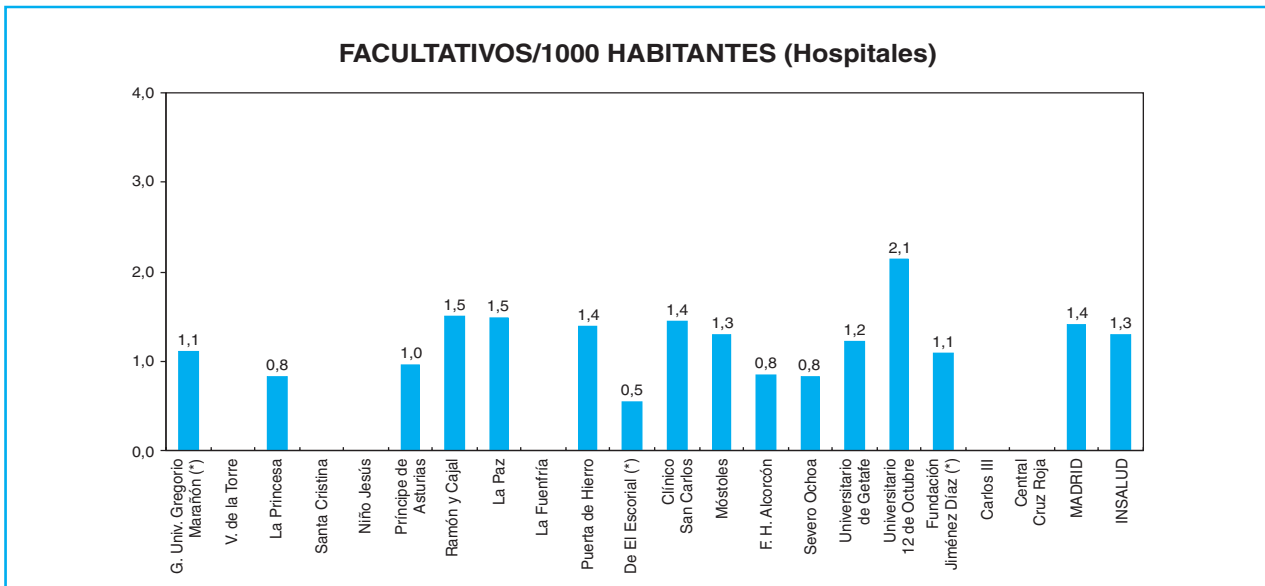
### RECURSOS HUMANOS/1000 HABITANTES (Provincias)



PROVINCIAS	R. HUMANOS/1000 HABITANTES			R. HUMANOS/100 CAMAS		
	Facultativos	Sanitarios (no facult.)	No Sanit.	Facultativos	Sanitarios (no facult.)	No Sanit.
<b>MADRID</b>	<b>1,4</b>	<b>4,9</b>	<b>2,7</b>	<b>53,3</b>	<b>185,5</b>	<b>103,7</b>
<b>I N S A L U D</b>	<b>1,3</b>	<b>4,4</b>	<b>2,4</b>	<b>49,1</b>	<b>168,3</b>	<b>91,1</b>

### RECURSOS HUMANOS/100 CAMAS (Provincias)



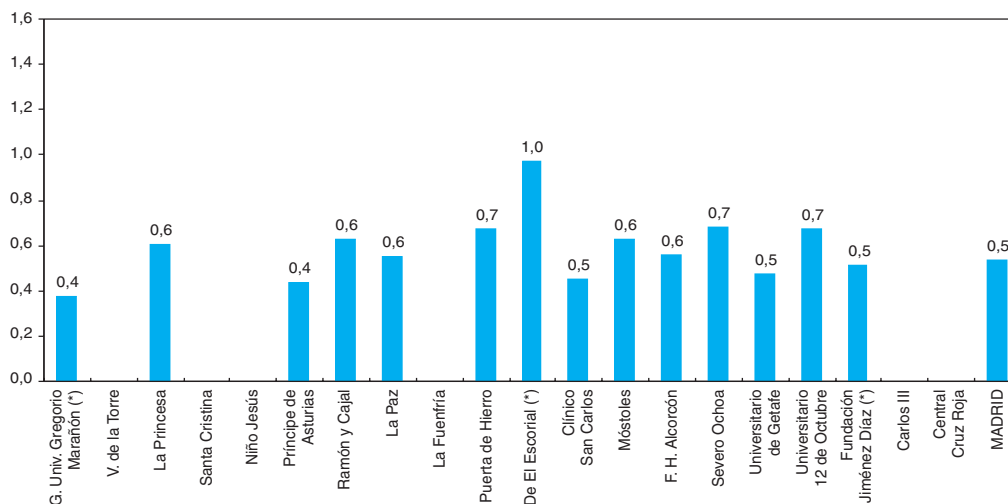


— Personal incluido en la Comunidad: V. Torre, S. Cristina, N. Jesús, Fuenfría, C. N. I. Clínica, C. Roja y Lavandería.

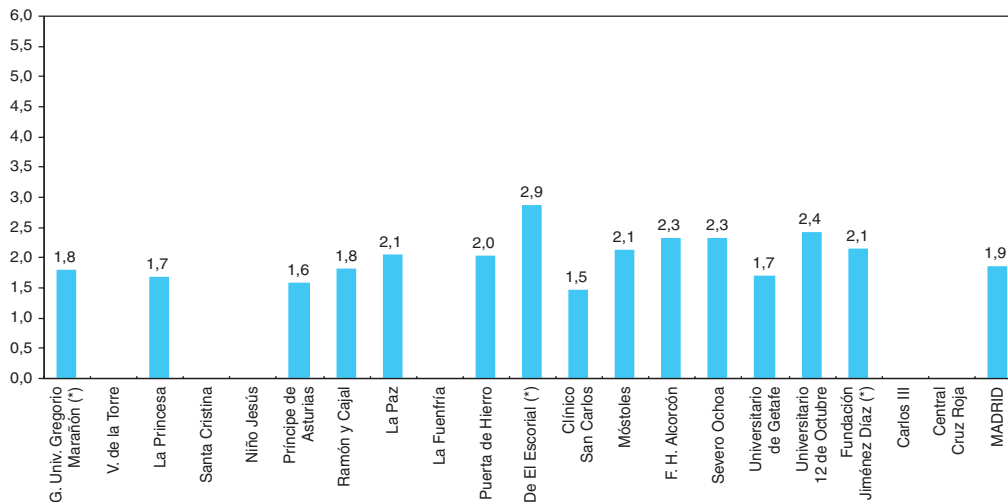
(\*) Concierto Sustitutorio.



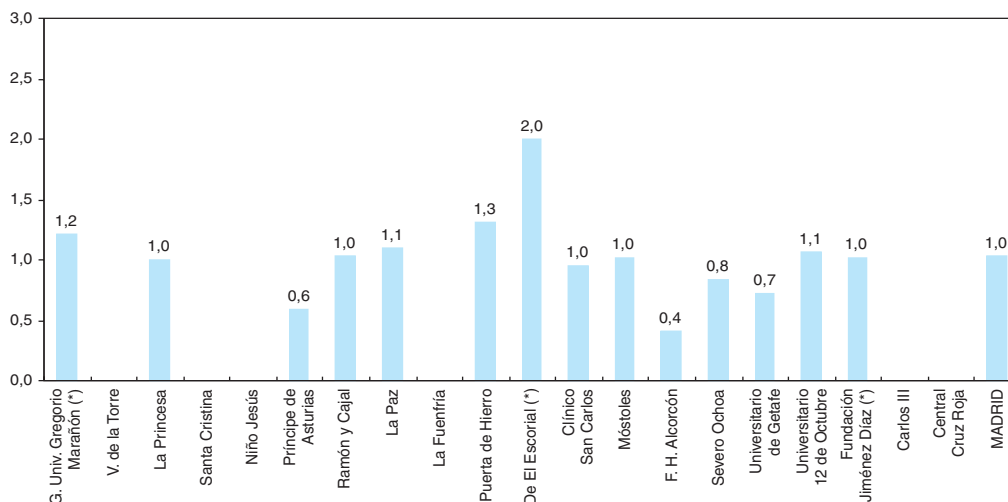
## FACULTATIVOS/CAMA (Hospitales)



## SANITARIOS (No facultativos)/CAMA (Hospitales)



## NO SANITARIOS/CAMA (Hospitales)



— Lavandería: Personal incluido en la Comunidad.

(\*) Concierto Sustitutorio.

RECURSOS HUMANOS

DISTRIBUCION DE FACULTATIVOS POR ESPECIALIDAD

AREA SANITARIA PROVINCIA GRUPO	G. U. Gregorio Marañón (*)	Virgen de la Torre	La Princesa	Santa Cristina	Niño Jesús	Príncipe de Asturias	Ramón y Cajal	La Paz	La Fuentfría	Puerta de Hierro
	I	I	II	II	II	III	IV	V	V	VI
	M	M	M	M	M	M	M	M	M	M
	4	5	3	5	5	2	4	4	5	4
Alergología	8	0	5	0	4	0	8	8	0	5
Cardiología	23	8	12	0	0	7	40	30	0	17
Dermatología	6	8	9	0	2	4	12	9	0	6
Digestivo	17	16	18	0	0	7	22	20	0	12
Endocrinología y Nutrición	5	7	10	2	0	5	18	14	0	14
Geriatría	2	0	0	0	0	0	2	2	3	0
Hematología y Hemoterapia	16	0	10	0	0	7	15	17	0	9
Medicina Interna	39	4	16	9	0	22	20	29	8	17
Nefrología	11	0	6	0	2	4	12	11	0	9
Neumología	14	5	11	0	1	6	15	15	0	8
Neurología	10	8	9	0	1	5	11	13	0	8
Oncología	15	0	0	0	1	2	5	8	0	4
Psiquiatría	40	12	11	0	5	7	16	10	0	10
Rehabilitación	12	2	5	0	3	7	13	22	0	13
Reumatología	8	0	6	0	0	2	16	9	0	5
Anestesiología y Reanimación	65	7	22	11	8	17	93	87	0	26
Angiología y C. Vascolar	6	0	0	0	0	0	7	7	0	0
C. Cardiovascular	7	0	5	0	0	0	13	11	0	5
C. General y Digestiva	30	15	21	0	0	17	36	46	0	23
C. Maxilofacial	7	0	5	0	0	2	15	13	0	0
C. Pediátrica	18	0	0	0	10	0	0	19	0	0
C. Plástica y Reparadora	3	0	0	0	3	0	13	11	0	3
C. Torácica	4	0	4	0	0	0	4	5	0	3
Neurocirugía	12	0	6	0	4	0	9	10	0	4
Oftalmología	18	20	15	2	3	11	35	35	0	19
Otorrinolaringología	9	13	15	0	4	9	29	21	0	11
Traumatología y C. Ortopédica	28	25	20	2	8	20	45	58	0	15
Urología	11	10	12	1	3	9	20	18	0	11
Pediatría	64	0	0	11	49	12	16	85	0	3
Ginecología y Obstetricia	27	26	1	41	0	26	42	63	0	22
Medicina Intensiva	13	0	10	0	0	5	7	15	0	7
Radiodiagnostico	29	21	18	5	7	16	38	49	0	25
Farmacia Hospitalaria	9	1	5	2	4	4	8	12	1	4
Farmacología Clínica	...	0	2	0	0	0	0	3	0	3
Análisis Clínicos	...	24	16	2	16	8	10	30	1	10
Anatomía Patológica	...	0	7	4	2	7	17	15	0	7
Bioquímica Clínica	...	0	0	0	0	1	16	19	0	8
Inmunología	...	0	3	0	0	0	6	4	0	5
Microbiología y Parasitología	...	0	4	2	0	5	25	9	0	6
Medicina Nuclear	6	0	1	0	0	0	7	4	0	6
M. Preventiva y Salud Pública	4	1	1	0	0	1	4	5	0	5
Neurofisiología Clínica	5	0	3	0	3	0	8	9	0	5
Oncología Radioterápica	6	0	6	0	0	0	6	5	0	7
Otros Facultativos (**)	104	7	4	5	4	2	6	10	0	9
<b>TOTAL FACULTATIVOS</b>	<b>711</b>	<b>240</b>	<b>334</b>	<b>99</b>	<b>147</b>	<b>257</b>	<b>760</b>	<b>895</b>	<b>13</b>	<b>389</b>

(...) Sin datos desglosados. Incluidos en otros.

(\*) Incluye Conciertos Sustitutorios.

(\*\*) Especialistas no especificados.

FACULTATIVOS POR ESPECIALIDAD

## DISTRIBUCION DE FACULTATIVOS POR ESPECIALIDAD

AREA SANITARIA PROVINCIA GRUPO	El Escorial (*)	Clínico San Carlos	Móstoles	F. H. Alcorcón	Severo Ochoa	Universitario de Getafe	Universitario 12 Octubre	Fundación Jiménez Díaz (*)	H. Carlos III	Central Cruz Roja	TOTAL MADRID
	VI	VII	VIII	VIII	IX	X	XI	VII-XI	M	M	
	M	M	M	M	M	M	M	M	M	M	
	1	4	2	2	2	3	4	4	5	5	
Alergología	0	4	0	4	3	0	6	4	3	1	63
Cardiología	2	29	9	8	9	10	31	9	2	3	249
Dermatología	0	16	4	4	5	5	17	3	0	1	111
Digestivo	2	27	6	2	8	9	28	7	4	2	207
Endocrinología y Nutrición	0	17	3	2	5	7	16	6	4	1	136
Geriatría	0	6	1	0	1	5	0	0	0	10	32
Hematología y Hemoterapia	2	17	5	12	7	7	21	5	2	2	154
Medicina Interna	5	62	15	7	16	11	28	15	7	6	336
Nefrología	0	12	0	3	6	6	12	8	0	0	102
Neumología	6	5	3	2	5	7	20	6	8	2	139
Neurología	0	11	5	3	7	6	21	9	2	0	129
Oncología	0	4	3	0	0	4	8	5	0	0	59
Psiquiatría	1	17	7	0	6	5	25	5	0	0	177
Rehabilitación		5	5	2	6	5	16	4	0	1	121
Reumatología	1	6	1	2	7	3	8	4	2	0	80
Anestesiología y Reanimación	6	49	18	15	18	22	69	15	4	15	567
Angiología y C. Vascular	0	6	0	0	0	7	8	4	0	4	49
C. Cardiovascular	0	6	0	0	0	0	7	3	7	0	64
C. General y Digestiva	6	45	15	11	17	17	57	11	2	9	378
C. Maxilofacial	0	6	0	0	0	0	9	1	0	0	58
C. Pediátrica	0	3	0	0	0	0	13	2	0	0	65
C. Plástica y Reparadora	0	4	0	0	0	6	6	1	0	3	53
C. Torácica	0	3	0	0	0	2	6	3	0	0	34
Neurocirugía	0	7	0	0	0	6	10	5	0	2	75
Oftalmología	2	31	14	4	13	15	41	8	0	5	291
Otorrinolaringología	2	30	11	4	11	12	33	4	0	3	221
Traumatología y C. Ortopédica	6	34	18	9	19	23	57	7	0	7	401
Urología	3	17	11	4	9	7	23	5	0	2	176
Pediatría	4	20	13	11	18	12	46	5	6	0	375
Ginecología y Obstetricia	5	50	24	18	30	21	73	8	0	3	480
Medicina Intensiva	0	18	8	0	7	9	23	6	5	0	133
Radiodiagnostico	6	44	15	10	20	21	65	7	2	4	402
Farmacia Hospitalaria	1	6	4	3	3	5	9	4	1	3	89
Farmacología Clínica	0	4	0	0	0	0	0	0	0	0	12
Análisis Clínicos	0	43	9	0	5	7	47	7	1	1	237
Anatomía Patológica	2	12	6	0	6	7	18	7	2	1	120
Bioquímica Clínica	4	0	1	0	4	2	0	8	3	1	67
Inmunología	0	3	0	0	0	0	2	6	3	0	32
Microbiología y Parasitología	1	11	5	1	6	5	9	6	5	1	101
Medicina Nuclear	0	8	0	0	0	4	8	3	2	2	51
M. Preventiva y Salud Pública	0	8	2	1	1	2	6	0	1	1	43
Neurofisiología Clínica	0	6	2	0	0	2	0	1	3	0	47
Oncología Radioterápica	0	2	0	0	0	0	8	8	0	0	48
Otros Facultativos (**)	7	35	14	28	11	0	21	23	9	2	301
<b>TOTAL FACULTATIVOS</b>	<b>74</b>	<b>749</b>	<b>257</b>	<b>170</b>	<b>289</b>	<b>304</b>	<b>931</b>	<b>258</b>	<b>90</b>	<b>98</b>	<b>7065</b>

(\*) Incluye Conciertos Sustitutorios.

(\*\*) Especialistas no especificados.

FACULTATIVOS POR ESPECIALIDAD

**ESPECIALISTAS**  
**Por 100.000 Habitantes y 100 Camas**

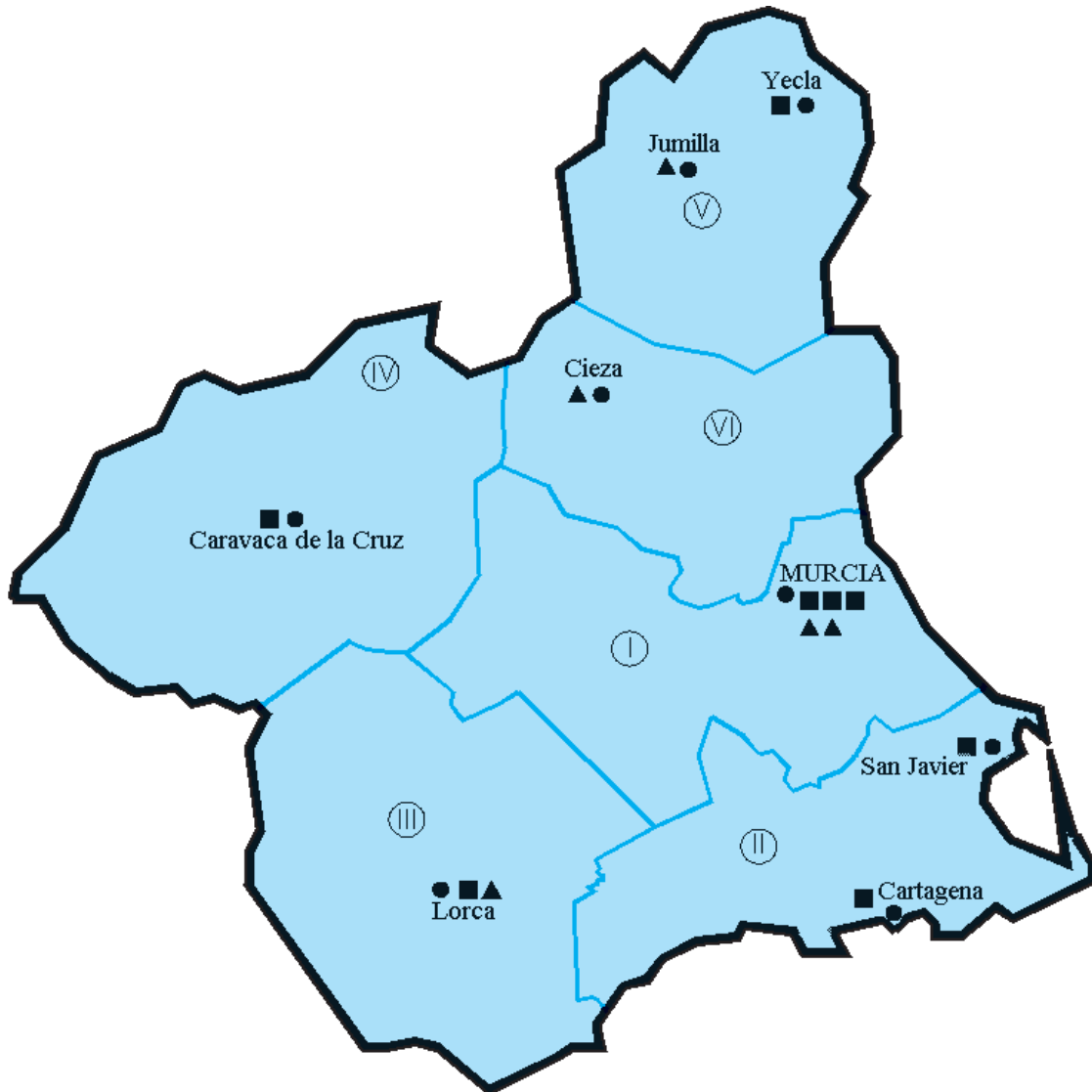
	ESPECIALISTAS / 100.000 HAB.		ESPECIALISTAS / 100 CAMAS	
	MADRID	INSALUD (*)	MADRID	INSALUD (*)
Alergología	1,3	0,9	0,5	0,4
Cardiología	5,0	4,2	1,9	1,6
Dermatología	2,2	2,1	0,8	0,8
Digestivo	4,1	3,5	1,6	1,3
Endocrinología y Nutrición	2,7	2,0	1,0	0,7
Geriatría	0,6	0,5	0,2	0,2
Hematología y Hemoterapia	3,1	3,0	1,2	1,1
Medicina Interna	6,7	6,3	2,5	2,4
Nefrología	2,0	1,9	0,8	0,7
Neumología	2,8	2,5	1,0	0,9
Neurología	2,6	2,3	1,0	0,9
Oncología	1,2	1,0	0,4	0,4
Psiquiatría	3,5	2,8	1,3	1,1
Rehabilitación	2,4	2,3	0,9	0,9
Reumatología	1,6	1,2	0,6	0,5
Anestesiología y Reanimación	11,3	9,2	4,3	3,5
Angiología y C. Vascular	1,0	0,9	0,4	0,3
C. Cardiovascular	1,3	0,7	0,5	0,3
C. General y Digestiva	7,5	8,0	2,9	3,0
C. Maxilofacial	1,2	0,7	0,4	0,3
C. Pediátrica	1,3	0,8	0,5	0,3
C. Plástica y Reparadora	1,1	0,7	0,4	0,3
C. Torácica	0,7	0,4	0,3	0,2
Neurocirugía	1,5	1,1	0,6	0,4
Oftalmología	5,8	6,0	2,2	2,3
Otorrinolaringología	4,4	4,5	1,7	1,7
Traumatología y C. Ortopédica	8,0	7,9	3,0	3,0
Urología	3,5	3,8	1,3	1,4
Pediatría	7,5	6,2	2,8	2,4
Ginecología y Obstetricia	9,6	9,1	3,6	3,5
Medicina Intensiva	2,6	3,2	1,0	1,2
Radiodiagnostico	8,0	7,2	3,0	2,8
Farmacia Hospitalaria	1,8	1,9	0,7	0,7
Farmacología Clínica	0,2	0,2	0,1	0,1
Análisis Clínicos	4,7	4,6	1,8	1,7
Anatomía Patológica	2,4	2,5	0,9	0,9
Bioquímica Clínica	1,3	1,0	0,5	0,4
Inmunología	0,6	0,4	0,2	0,1
Microbiología y Parasitología	2,0	1,8	0,8	0,7
Medicina Nuclear	1,0	0,6	0,4	0,2
M. Preventiva y Salud Pública	0,9	0,8	0,3	0,3
Neurofisiología Clínica	0,9	0,8	0,4	0,3
Oncología Radioterápica	1,0	0,7	0,4	0,3
Otros Facultativos (**)	6,0	7,2	2,3	2,7
<b>TOTAL FACULTATIVOS</b>	<b>140,7</b>	<b>129,2</b>	<b>53,3</b>	<b>49,1</b>

(\*) Incluidos conciertos sustitutorios.

**MURCIA**



# MAPA DE ASISTENCIA ESPECIALIZADA COMUNIDAD AUTONOMA DE MURCIA



## LEYENDA:

- Límite de Comunidad Autónoma
- Límite de Area de Salud
- ..... Límite de provincia no coincidente con el Area de Salud
- Area de Salud
- ▲ Centro de Especialidades
- Hospital

**DATOS SOCIODEMOGRAFICOS DE LAS COMUNIDADES AUTONOMAS**

	NACIONAL	%	MURCIA	%
POBLACION PADRON 1996 (1)	39.669.394		1.097.249	
POBLACION TARJETA SANITARIA INDIVIDUAL (2)			1.078.947	98
De 0 a 14 años			175.992	16
De 15-64 años			740.050	69
65 años y más			162.905	15
DENSIDAD DE POBLACION (3)	78		97	
TASA DE NATALIDAD (4)	9,6		11,9	
TASA BRUTA DE MORTALIDAD (4)	9,4		8,9	
TASA DE PARO (5)	15,4		13,2	
RENTA FAMILIAR DISPONIBLE / habitante * (6)	100		84,5	
PRODUCTO INTERIOR BRUTO / habitante (6)	100		80,9	
(*) Poder de compra				

*Fuentes:*

(1) INE. Padrón de 1996.

(2) Subdirección General de Atención Primaria . TIS 1998.

(3) Elaboración propia a partir de Padrón 1996 y extensión superficial por Comunidad Autónoma.

(4) INE. Movimiento Natural de la Población 1999 (Cifras provisionales)1\*1000Hab.

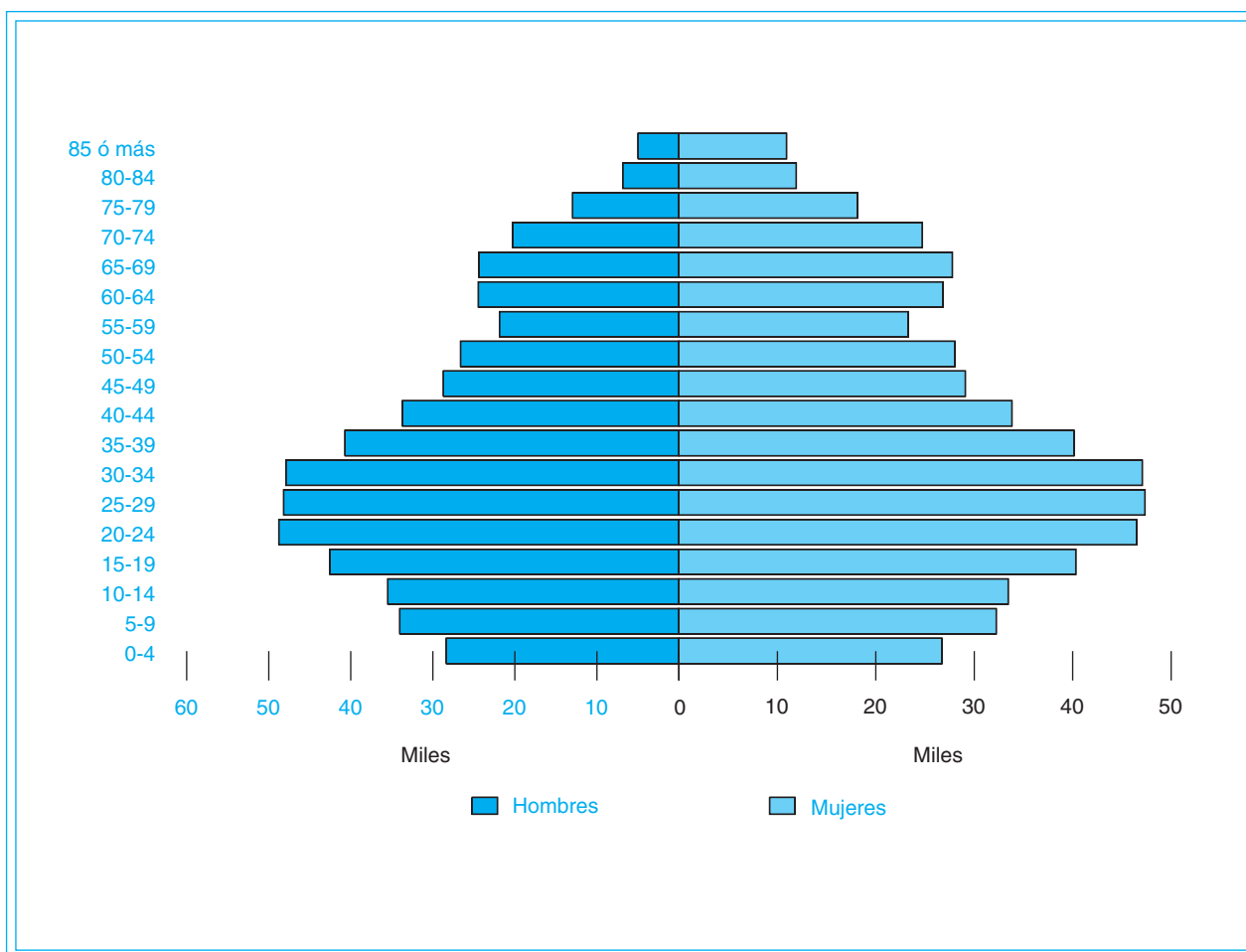
(5) I.N.E. Encuesta de población activa 1999.

(6) Cuadernos de Información Económica, Marzo/Abril 1998. FIES (Fondo de Investigación Económica y Social).

**DATOS SOCIODEMOGRAFICOS**



## PIRAMIDE DE POBLACION



**CAMAS INSTALADAS ENTIDADES PUBLICAS Y PRIVADAS, según C. Hospitales/97  
(Mº SANIDAD y C.) y de la Subdirección General de Desarrollo 1999 (INSALUD)**

		INSALUD (*)	PUBLICAS (**) O.Entidades	OTRAS (***)	TOTAL
MURCIA	Agudos	2.257	0	1.148	3.405
	M/L Estancia	0	100	270	370
	<b>TOTAL</b>	2.257	100	1.418	3.775
I N S A L U D	Agudos	39.432	2.466	13.314	55.212
	M/L Estancia	647	5.705	4.521	10.873
	<b>TOTAL</b>	40.079	8.171	17.835	66.085

**CAMAS INSTALADAS ENTIDADES PUBLICAS Y PRIVADAS, según C. Hospitales/97  
(Mº SANIDAD y C.) y de la Subdirección General de Desarrollo 1999 (INSALUD)**

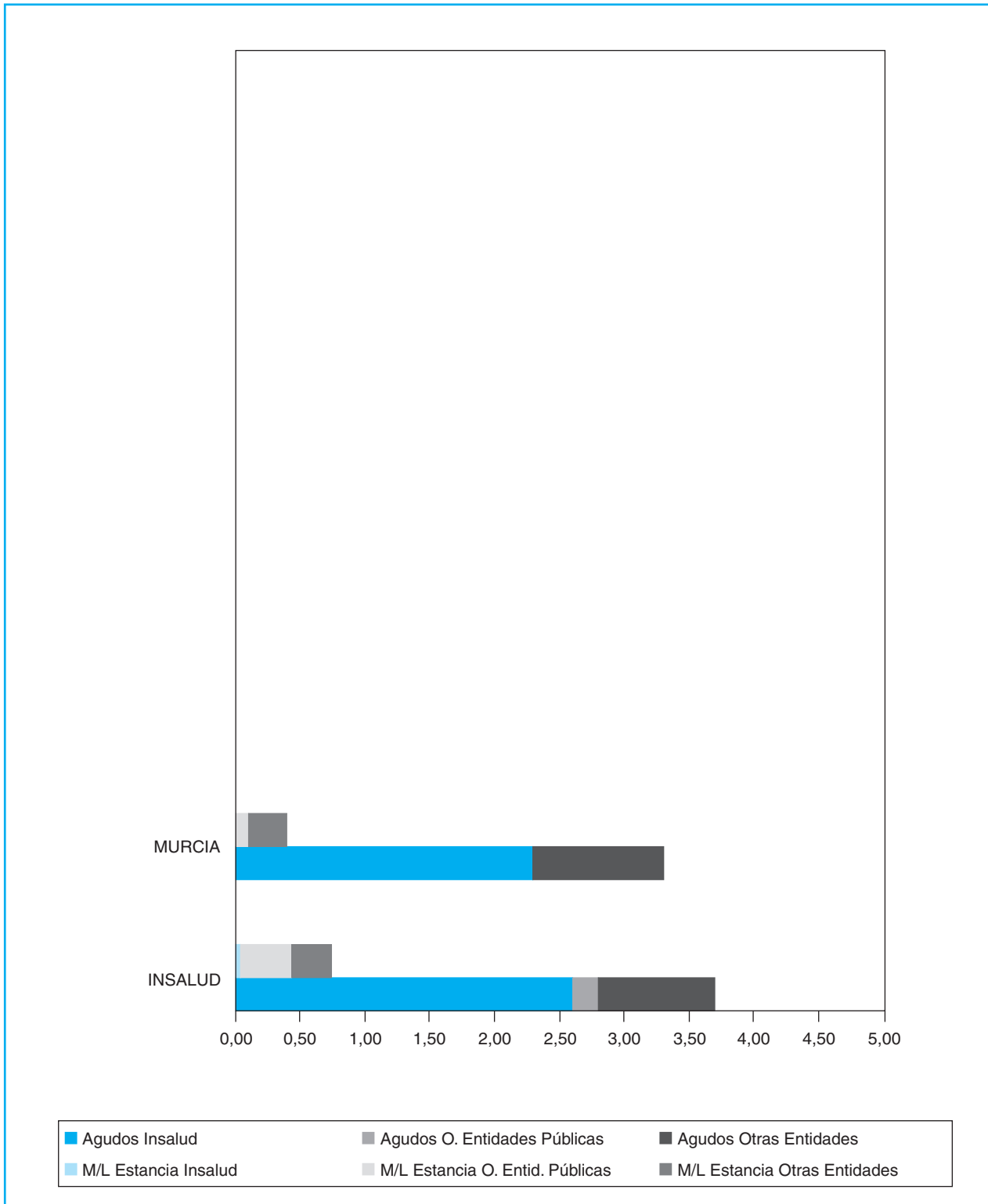
		INSALUD (*)	PUBLICAS (**) O.Entidades	OTRAS (***)	TOTAL
MURCIA	Agudos	2,3	0,0	1,0	3,5
	M/L Estancia	0,0	0,1	0,2	0,4
	<b>TOTAL</b>	2,3	0,1	1,3	3,9
I N S A L U D	Agudos	2,6	0,2	0,9	3,6
	M/L Estancia	0,04	0,4	0,3	0,7
	<b>TOTAL</b>	2,6	0,5	1,2	4,3

(\*) Incluidos Concierdos Sustitutorios.

(\*\*) No incluido Mº Defensa.

(\*\*\*) Mº Defensa, Mut. Acc. Trabajo, Privadas Benéficas y no Benéficas.

## CAMAS/1000 HABITANTES



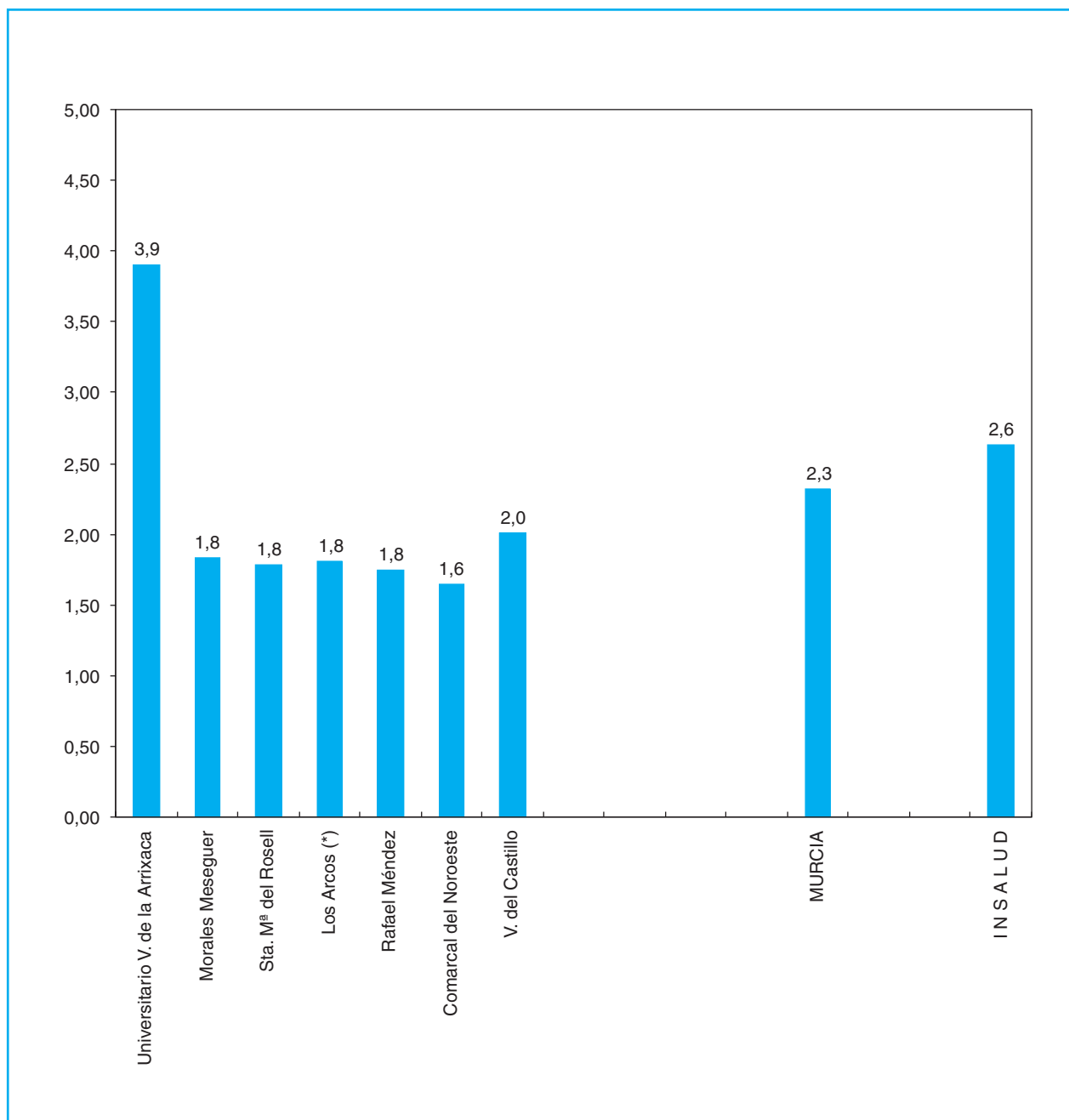
CAMAS (Entidades PUBLICAS Y PRIVADAS)

**RELACION DE RECURSOS DE ASISTENCIA ESPECIALIZADA DEL INSALUD  
Y CONCIERTOS SUSTITUTORIOS  
(Tanto de Agudos como de Media y Larga Estancia)**

AREA	HOSPITALES INSALUD	GRUPO	POBLACION ADSCRITA (**)	CAMAS INST.	CENTROS DE ESPECIALIDADES
I	H.U. VIRGEN DE LA ARRIXACA	4	242.239	944	C.E. QUESADA SANZ (MURCIA)
	H.V.DE ARRIXACA GENERAL H.V.DE ARRIXACA MATERNO-INFANTIL H. MORALES MESEGUER	2	224.514	410	C.E. EL CARMEN (MURCIA)
II	H. STA. MARIA DEL ROSELL (CARTAGENA) LOS ARCOS (*)	2	209.717	374	
		1	56.263	102	
III	H.DR.RAFAEL MENDEZ (LORCA)	2	127.653	224	C.E. STA. ROSA DE LIMA (LORCA)
IV	H.DEL NOROESTE (CARAVACA)	1	63.935	105	
V	H.VIRGEN DEL CASTILLO (YECLA)	1	48.854	98	C.E. DE JUMILLA
VI	Comparte recursos con Area I				C.E. DE CIEZA
	<b>T O T A L</b>		<b>973.175</b>	<b>2.257</b>	

(\*\*) Elaboración propia a partir del Padrón 1996. S. G. de Desarrollo 1999.

## CAMAS/1000 HABITANTES



(\*) Concierto Sustitutorio: Los Arcos.  
No dispone de Area Materno-Infantil: Morales Meseguer.

CAMAS INSTALADAS (INSALUD)

SERVICIOS DE REFERENCIA

AREA SANITARIA PROVINCIA GRUPO	H. Universitario V. Arrixaca	Morales Meseguer	Sta. M <sup>a</sup> Rosell	Los Arcos (*)	Rafael Méndez	Comarcal del Noroeste	Virgen del Castillo	TOTAL MURCIA
	I	I	II	II	III	IV	V	
	MU	MU	MU	MU	MU	MU	MU	
	4	2	2	1	2	1	1	
<b>SERVICIOS</b>								
Angiología y C. Vascular								0
Cirugía Cardíaca **	Δ							1
Cirugía Maxilofacial	Δ							1
Cirugía Neonatológica	Δ							1
Ortopedia Infantil	Δ							1
Cirugía Pediátrica	Δ							1
Cirugía Plástica y Reparadora	Δ							1
Cirugía Torácica	Δ							1
Neurocirugía	Δ							1
Genética								0
Inmunología	Δ							1
Medicina Nuclear	Δ							1
Oncología Radioterápica	Δ							1
<b>UNIDADES</b>								
Unidad de Quemados	Δ							1
U. Reproducción Humana								0
U. Cuidados Intensivos Pediátricos	Δ							1
<b>TECNICAS Y PROCEDIMIENTOS</b>								
Hemodinamia Diagnóstica	Δ							1
Hemodinamia Terapéutica	Δ							1
Trasplante Corazón								0
Trasplante Córnea	Δ		Δ					2
Trasplante Hígado	Δ							1
Trasplante Médula ósea	Δ							1
Trasplante Pulmón								0
Trasplante Riñón	Δ							1

(\*) Concierto Sustitutorio.  
 (\*\*) C. Cardiovascular en H. V. de la Arrixaca.

## INFRAESTRUCTURA - CARTERA DE SERVICIOS

AREA SANITARIA PROVINCIA GRUPO	H. Universitario V. Arrixaca	Morales Meseguer	Sta. M <sup>a</sup> Rosell	Los Arcos (*)	Rafael Méndez	Comarcal del Noroeste	Virgen del Castillo	TOTAL MURCIA
	I	I	II	II	III	IV	V	
	MU	MU	MU	MU	MU	MU	MU	
	4	2	2	1	2	1	1	
<b>INFRAESTRUCTURA</b>								
Camas instaladas	944	410	374	102	224	105	98	<b>2257</b>
Quirófanos instalados	18	11	6	4	5	3	4	<b>51</b>
Paritorios	4	0	2	1	2	2	2	<b>13</b>
Oncohematológico: P. H. Día	14	2	4	0	2	1	1	<b>24</b>
Sida: P. H. Día	5	2	3	0	1	0	0	<b>11</b>
Psiquiátrico: P. H. Día	0	0	0	0	0	0	0	<b>0</b>
Geriátrico: P. H. Día	0	0	1	0	0	0	0	<b>1</b>
Otros: P. H. Día	5	17	2	0	1	1	0	<b>26</b>
Locales de consulta	123	52	49	10	29	18	24	<b>305</b>
<b>EQUIPAMIENTO/TECNOLOGIA</b>								
Equipos Radiología Convencional	14	7	7	3	3	3	3	<b>40</b>
Ecógrafos Servicio de Radiología	4	4	3	1	3	2	1	<b>18</b>
Ecógrafos Servicio de Cardiología	2	1	1	1	1	1	1	<b>8</b>
Ecógrafos Otros Servicios	2	1	2	1	3	1	3	<b>13</b>
Mamógrafos	2	1	1	0	1	1	1	<b>7</b>
TAC	2	1	1	0	1	0	0	<b>5</b>
RNM	1	0	0	0	0	0	0	<b>1</b>
Angiógrafos Digitales	1	0	0	0	0	0	0	<b>1</b>
Salas de Hemodinamia	2	0	0	0	0	0	0	<b>2</b>
Acelerador Lineal	2	0	0	0	0	0	0	<b>2</b>
Bomba de Cobalto	1	0	0	0	0	0	0	<b>1</b>
Planificadores	1	0	0	0	0	0	0	<b>1</b>
Simuladores	1	0	0	0	0	0	0	<b>1</b>
Gammacámaras	3	0	0	0	0	0	0	<b>3</b>
Litotrícia	0	0	0	0	0	0	0	<b>0</b>

INFRAESTRUCTURA - CARTERA DE SERVICIOS

AREA SANITARIA PROVINCIA GRUPO	H. Universitario V. Arrixaca	Morales Meseguer	Sta. M <sup>a</sup> Rosell	Los Arcos (*)	Rafael Méndez	Comarcal del Noroeste	Virgen del Castillo	TOTAL MURCIA
	I	I	II	II	III	IV	V	
	MU	MU	MU	MU	MU	MU	MU	
	4	2	2	1	2	1	1	
<b>AREA MEDICA</b>								
Alergología	Δ	Δ	Δ		Δ		Δ	5
Cardiología	Δ	Δ	Δ	Δ	Δ	Δ	Δ	7
Dermatología	Δ	Δ	Δ	Δ	Δ			5
Digestivo	Δ	Δ	Δ	Δ	Δ	Δ	Δ	7
Endocrinología y Nutrición	Δ	Δ	Δ		Δ			4
Geriatría	Δ		Δ					2
Hematología	Δ	Δ	Δ	Δ	Δ	Δ	Δ	7
Medicina Interna	Δ	Δ	Δ	Δ	Δ	Δ	Δ	7
Nefrología	Δ		Δ		Δ			3
Neumología	Δ	Δ	Δ	Δ			Δ	5
Neurología	Δ	Δ	Δ				Δ	4
Oncología Médica	Δ		Δ					2
Psiquiatría	Δ	Δ	Δ		Δ			4
Rehabilitación	Δ	Δ	Δ		Δ	Δ	Δ	6
Reumatología	Δ	Δ	Δ		Δ			4
<b>AREA QUIRURGICA</b>								
Anestesiología	Δ	Δ	Δ	Δ	Δ	Δ	Δ	7
Angiología y C. Vascular								0
Cirugía Cardíaca **	Δ							1
Cirugía General y Ap. Digestivo	Δ	Δ	Δ	Δ	Δ	Δ	Δ	7
Cirugía Maxilofacial	Δ							1
Cirugía Ortopédica	Δ	Δ	Δ	Δ	Δ	Δ		6
Cirugía Pediátrica	Δ							1
Cirugía Plástica y Reparadora	Δ							1
Cirugía Torácica	Δ							1
Neurocirugía	Δ							1
Oftalmología	Δ	Δ	Δ		Δ	Δ	Δ	6
Otorrinolaringología	Δ	Δ	Δ		Δ	Δ	Δ	6
Traumatología	Δ	Δ	Δ	Δ	Δ	Δ	Δ	7
Urología	Δ	Δ	Δ	Δ	Δ	Δ	Δ	7
<b>AREA MATERNO-INFANTIL</b>								
Ginecología	Δ		Δ	Δ	Δ	Δ	Δ	6
Obstetricia	Δ		Δ	Δ	Δ	Δ	Δ	6
Pediatría	Δ		Δ	Δ	Δ	Δ	Δ	6

(\*) Concierto Sustitutorio.

(\*\*) C. Cardiovascular en H. V. de la Arrixaca.



## INFRAESTRUCTURA - CARTERA DE SERVICIOS

AREA SANITARIA PROVINCIA GRUPO	H. Universitario V. Arrixaca	Morales Meseguer	Sta. M <sup>o</sup> Rosell	Los Arcos (*)	Rafael Méndez	Comarcal del Noroeste	Virgen del Castillo	TOTAL MURCIA
	I	I	II	II	III	IV	V	
	MU	MU	MU	MU	MU	MU	MU	
	4	2	2	1	2	1	1	
<b>AREA SERVICIOS CENTRALES</b>								
Anatomía Patológica	Δ	Δ	Δ	Δ	Δ	Δ	Δ	7
Bioquímica	Δ	Δ	Δ	Δ	Δ	Δ	Δ	7
Dietética	Δ		Δ					2
Farmacia Hospitalaria	Δ	Δ	Δ	Δ	Δ	Δ	Δ	7
Farmacología Clínica								0
Genética								0
Hematología	Δ	Δ	Δ	Δ	Δ	Δ	Δ	7
Inmunología	Δ							1
Medicina Nuclear	Δ							1
Medicina Preventiva	Δ							1
Microbiología	Δ	Δ	Δ	Δ	Δ	Δ		6
Neurofisiología Clínica	Δ		Δ					2
Oncología Radioterapica	Δ							1
Radiodiagnóstico	Δ	Δ	Δ	Δ	Δ	Δ	Δ	7
<b>UNIDADES Y S. ESPECIALES</b>								
Unidad Coronaria	Δ							1
Unidad Cuidados Intensivos	Δ	Δ	Δ		Δ			4
Unidad Cuidados Paliativos	Δ							1
Unidad de Desintoxicación								0
Unidad de Diálisis	Δ		Δ		Δ			3
Unidad del Dolor	Δ		Δ	Δ				3
Unidad de Hemofilia	Δ						Δ	2
Unidad de Infecciosas	Δ	Δ	Δ					3
Unidad de Urgencias	Δ	Δ	Δ	Δ	Δ	Δ	Δ	7
Cirugía Neonatológica	Δ							1
Ortopedia Infantil	Δ							1
Unidad de Quemados	Δ							1
U. Cuidados Intensivos Pediátricos	Δ							1
U. Neonatología	Δ		Δ		Δ		Δ	4
U. Planificación Familiar	Δ						Δ	2
U. Reproducción Humana								0
Banco de Huesos								0
Banco de Piel								0
Banco de Sangre	Δ		Δ					2
Banco de Semen								0

(\*) Concierto Sustitutorio.

INFRAESTRUCTURA - CARTERA DE SERVICIOS

	H. Universitario V. Arrixaca	Morales Meseguer	Sta. M <sup>a</sup> Rosell	Los Arcos (*)	Rafael Méndez	Comarcal del Noroeste	Virgen del Castillo	TOTAL MURCIA
AREA SANITARIA	I	I	II	II	III	IV	V	
PROVINCIA	MU	MU	MU	MU	MU	MU	MU	
GRUPO	4	2	2	1	2	1	1	
<b>DOCENCIA E INVESTIGACION</b>								
Docencia Medicina Pregrado	Δ	Δ						2
Docencia Enfermería Pregrado	Δ	Δ	Δ		Δ			4
Docencia Residentes	Δ	Δ	Δ	Δ			Δ	5
Unidad de Cirugía Experimental	Δ							1
Unidad de Investigación	Δ	Δ	Δ					3
<b>T. DIAGNOSTICAS Y TERAPEUTICAS</b>								
Implante Coclear								0
Radiología Intervencionista	Δ						Δ	2
Trasplante Corazón								0
Trasplante Córnea	Δ		Δ					2
Trasplante Hígado	Δ							1
Trasplante Médula ósea	Δ							1
Trasplante Páncreas								0
Trasplante Pulmón								0
Trasplante Riñón	Δ							1
Vasectomía	Δ	Δ	Δ		Δ	Δ	Δ	6
Vitrectomía		Δ				Δ		2
Inseminación Artificial								0
Fertilización In Vitro								0
Inyección Intracitoplasmática de Esperm.								0
Interrupción Voluntaria Embarazo								0
Genética Molecular								0
Densitometría Osea								0
Estudios del Sueño	Δ							1
Potenciales Evocados	Δ		Δ					2
Braquiterapia	Δ							1
Cobaltoterapia	Δ							1
Radiocirugía								0
Hemodinamia Diagnóstica	Δ							1
Hemodinamia Terapéutica	Δ							1
Díalisis Peritoneal	Δ							1

(\*) Concierto Sustitutorio.

(\*\*) C. Cardiovascular en H. V. de la Arrixaca.

## DISTRIBUCION DE RECURSOS HUMANOS, GESTIONADOS Y ADMINISTRADOS

HOSPITALES INSALUD	Facultativos (**)	Sanitario (no facult.)	No Sanitario	TOTAL
Universitario V. de la Arrixaca	529	2.026	876	3.431
Morales Meseguer	202	669	274	1.145
Sta. M <sup>a</sup> del Rosell	213	680	339	1.232
Los Arcos (*)	51	171	71	293
Rafael Mendez	108	400	196	704
Comarcal del Noroeste	64	205	121	390
V. del Castillo	56	201	120	377
<b>MURCIA</b>	<b>1.223</b>	<b>4.352</b>	<b>1.997</b>	<b>7.572</b>

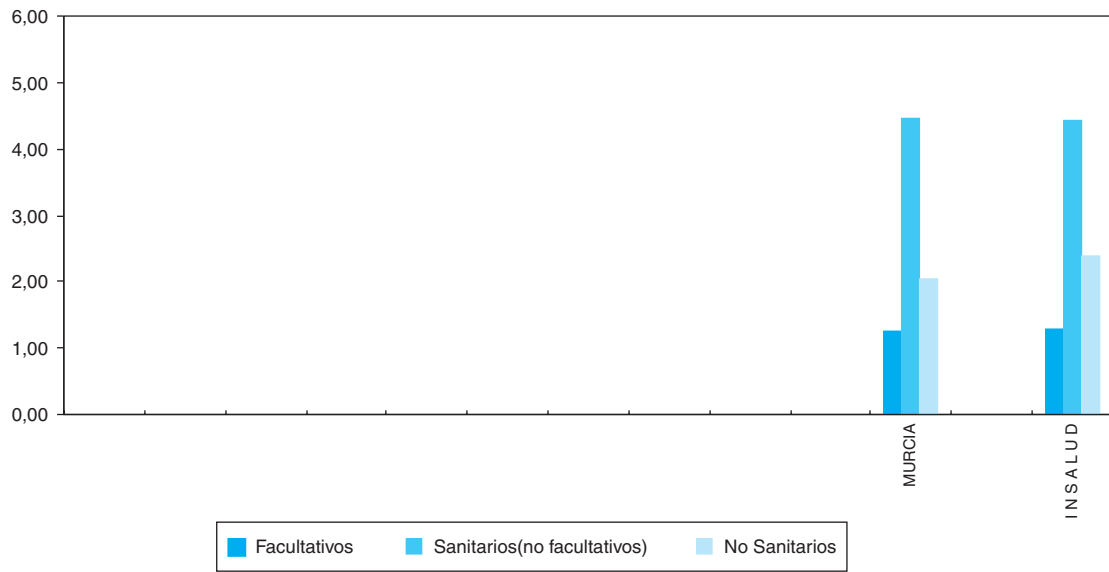
Fuente:

Elaboración propia a partir de los datos de la S.G. Gestión de Personal y los Hospitales con concierto sustitutorio.

(\*\*) Incluidos especialistas de cupo, no incluidos médicos residentes.

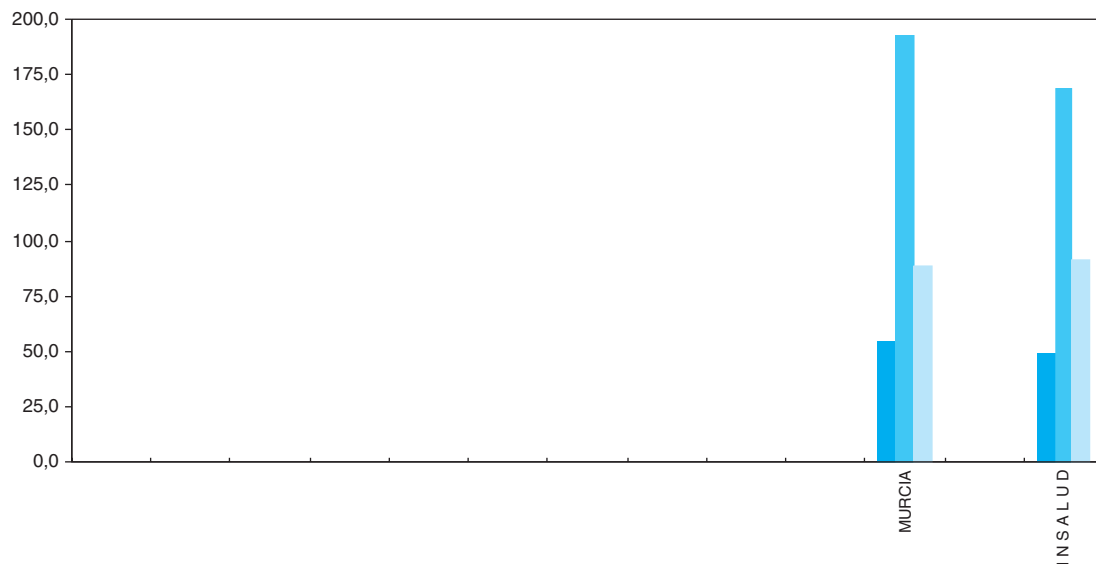
**RECURSOS HUMANOS**

**RECURSOS HUMANOS/1000 HABITANTES (Provincias)**

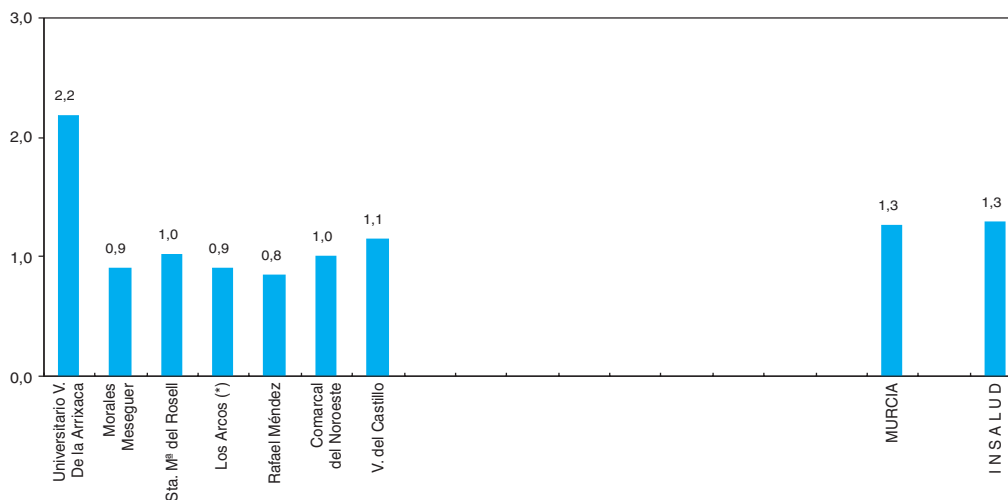


PROVINCIAS	R. HUMANOS/1000 HABITANTES			R. HUMANOS/100 CAMAS		
	Facultativos	Sanitarios (no facult.)	No Sanit.	Facultativos	Sanitarios (no facult.)	No Sanit.
<b>MURCIA</b>	<b>1,3</b>	<b>4,5</b>	<b>2,1</b>	<b>54,2</b>	<b>192,8</b>	<b>88,5</b>
<b>I N S A L U D</b>	<b>1,3</b>	<b>4,4</b>	<b>2,4</b>	<b>49,1</b>	<b>168,3</b>	<b>91,1</b>

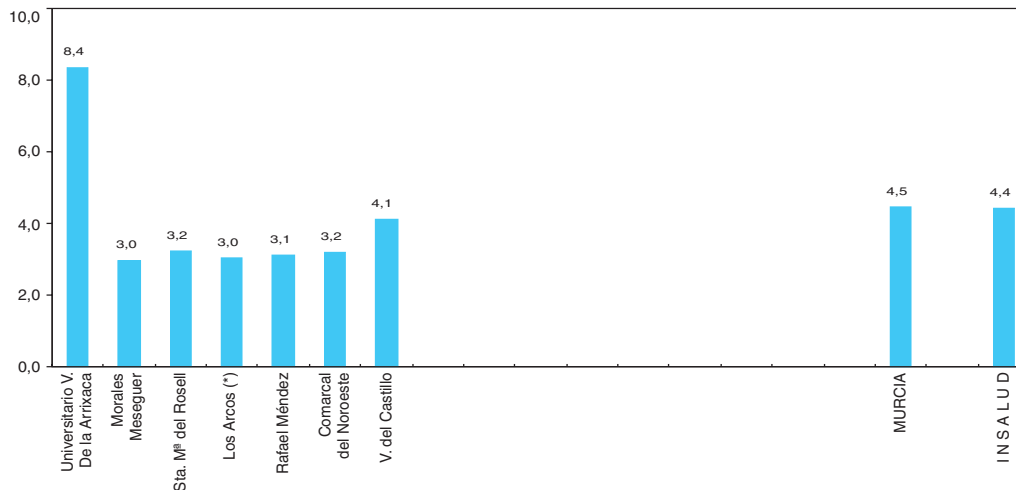
**RECURSOS HUMANOS/100 CAMAS (Provincias)**



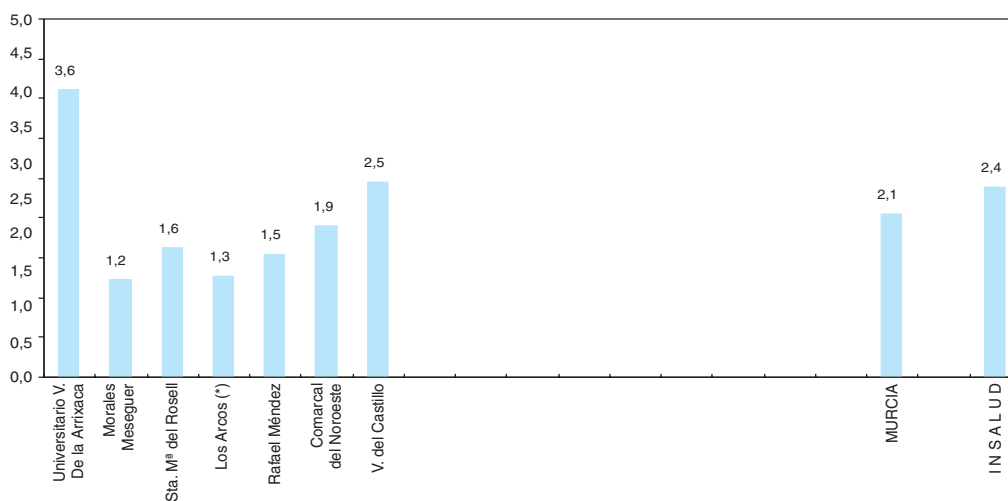
### FACULTATIVOS/1000 HABITANTES (Hospitales)



### SANITARIOS (No facultativos)/1000 HABITANTES (Hospitales)



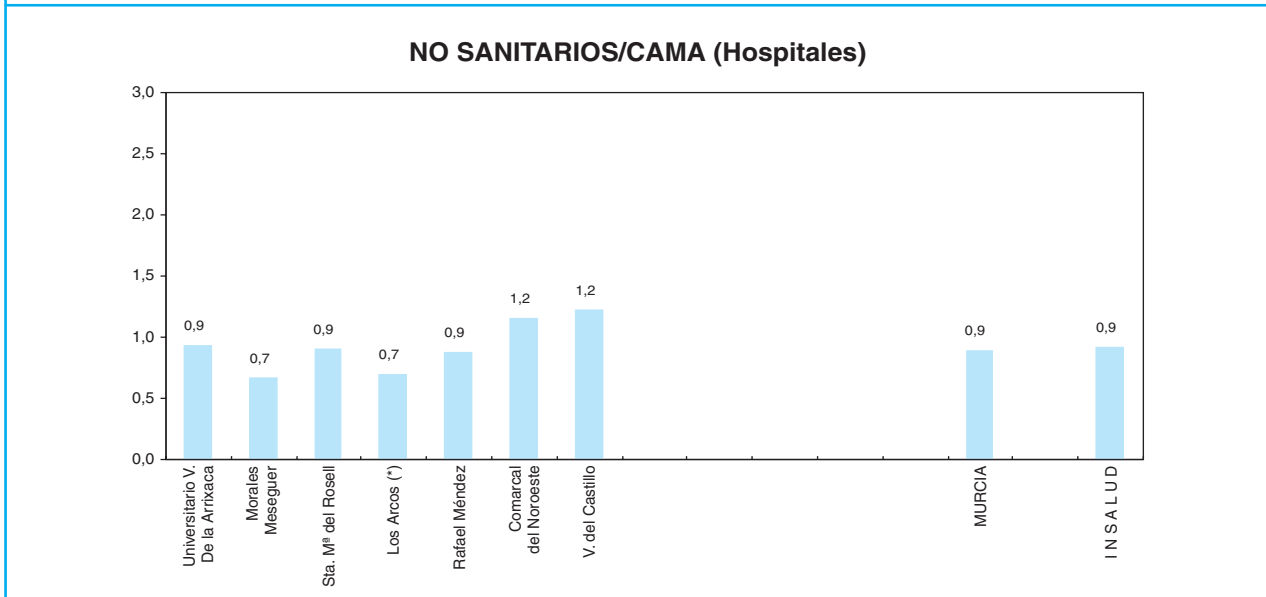
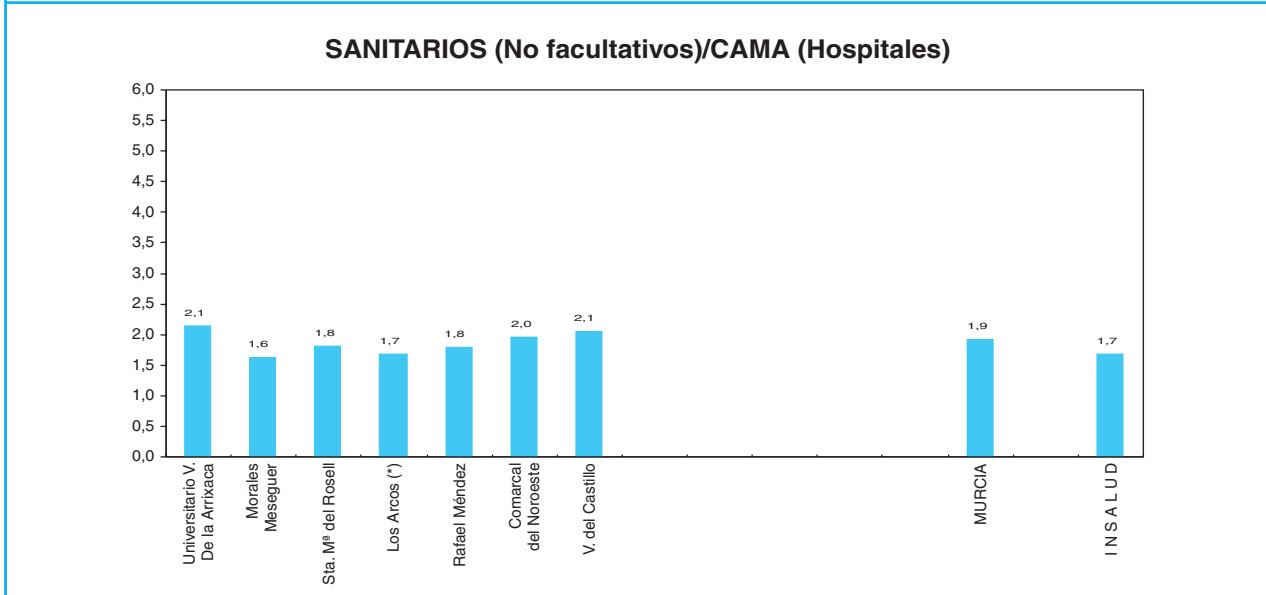
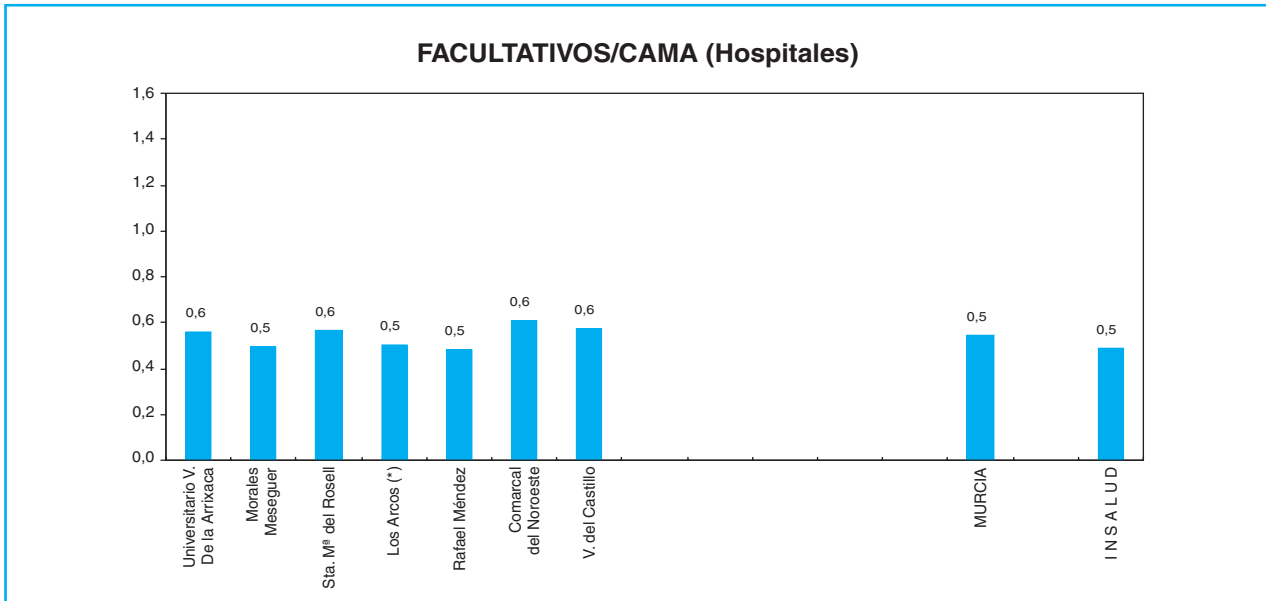
### NO SANITARIOS/1000 HABITANTES (Hospitales)



(\*) Concierto Sustitutorio.

— No dispone de Area Materno-Infantil: Morales Meseguer.

RECURSOS HUMANOS



(\*) Concierto Sustitutorio.

## DISTRIBUCION DE FACULTATIVOS POR ESPECIALIDAD

AREA SANITARIA PROVINCIA GRUPO	H. Universitario V. Arrixaca	Morales Meseguer	Sta. M <sup>a</sup> Rosell	Los Arcos (*)	Rafael Méndez	Comarcal del Noroeste	Virgen del Castillo	TOTAL MURCIA
	I	I	II	II	III	IV	V	
	MU	MU	MU	MU	MU	MU	MU	
	4	2	2	1	2	1	1	
Alergología	5	2	3	0	2	0	0	12
Cardiología	21	8	6	1	2	2	1	41
Dermatología	6	4	4	1	1	1	1	18
Digestivo	15	9	9	1	2	1	1	38
Endocrinología y Nutrición	7	3	3	0	2	1	0	16
Geriatría	1	0	1	0	0	0	0	2
Hematología y Hemoterapia	11	3	4	0	1	1	2	22
Medicina Interna	13	14	10	4	8	6	5	60
Nefrología	12	0	3	0	2	0	0	17
Neumología	4	4	4	1	0	0	0	13
Neurología	8	3	4	0	1	1	1	18
Oncología	6	0	1	0	0	0	0	7
Psiquiatría	8	5	3	0	2	0	0	18
Rehabilitación	6	4	5	0	2	2	2	21
Reumatología	5	3	3	0	1	0	0	12
Anestesiología y Reanimación	37	14	13	5	9	6	5	89
Angiología y C. Vascular	0	0	0	0	0	0	0	0
C. Cardiovascular	8	0	0	0	0	0	0	8
C. General y Digestiva	31	17	15	6	9	5	6	89
C. Maxilofacial	7	0	0	0	0	0	0	7
C. Pediátrica	10	0	0	0	0	0	0	10
C. Plástica y Reparadora	7	0	0	0	0	0	0	7
C. Torácica	2	0	0	0	0	0	0	2
Neurocirugía	9	0	0	0	0	0	0	9
Oftalmología	21	16	12	0	8	4	4	65
Otorrinolaringología	19	9	10	0	5	3	2	48
Traumatología y C. Ortopédica	26	17	16	6	7	6	4	82
Urología	11	8	8	0	3	1	2	33
Pediatría	36	0	8	5	4	5	5	63
Ginecología y Obstetricia	52	0	16	6	8	8	5	95
Medicina Intensiva	17	6	9	0	3	0	0	35
Radiodiagnostico	23	12	11	2	7	3	4	62
Farmacia Hospitalaria	7	4	3	1	1	1	1	18
Farmacología Clínica	0	0	0	0	0	0	0	0
Análisis Clínicos	14	5	6	1	8	2	2	38
Anatomía Patológica	8	5	4	1	2	1	2	23
Bioquímica Clínica	1	2	0	0	0	0	0	3
Inmunología	6	0	0	0	0	0	0	6
Microbiología y Parasitología	6	3	4	1	0	0	0	14
Medicina Nuclear	5	0	0	0	0	0	0	5
M. Preventiva y Salud Pública	2	0	0	0	0	0	0	2
Neurofisiología Clínica	6	0	2	0	0	0	0	8
Oncología Radioterápica	5	0	0	0	0	0	0	5
Otros Facultativos (**)	25	22	13	9	8	4	1	82
<b>TOTAL FACULTATIVOS</b>	<b>529</b>	<b>202</b>	<b>213</b>	<b>51</b>	<b>108</b>	<b>64</b>	<b>56</b>	<b>1223</b>

AREA VI COMPARTE RECURSOS CON AREA IV.

(\*) Incluye Conciertos Sustitutorios.

(\*\*) Especialistas no especificados.

FACULTATIVOS POR ESPECIALIDAD

**ESPECIALISTAS**  
**Por 100.000 Habitantes y 100 Camas**

	ESPECIALISTAS / 100.000 HAB.		ESPECIALISTAS / 100 CAMAS	
	MURCIA	INSALUD (*)	MURCIA	INSALUD (*)
Alergología	1,2	0,9	0,5	0,4
Cardiología	4,2	4,2	1,8	1,6
Dermatología	1,8	2,1	0,8	0,8
Digestivo	3,9	3,5	1,7	1,3
Endocrinología y Nutrición	1,6	2,0	0,7	0,7
Geriatría	0,2	0,5	0,1	0,2
Hematología y Hemoterapia	2,3	3,0	1,0	1,1
Medicina Interna	6,2	6,3	2,7	2,4
Nefrología	1,7	1,9	0,8	0,7
Neumología	1,3	2,5	0,6	0,9
Neurología	1,8	2,3	0,8	0,9
Oncología	0,7	1,0	0,3	0,4
Psiquiatría	1,8	2,8	0,8	1,1
Rehabilitación	2,2	2,3	0,9	0,9
Reumatología	1,2	1,2	0,5	0,5
Anestesiología y Reanimación	9,1	9,2	3,9	3,5
Angiología y C. Vascular	0,0	0,9	0,0	0,3
C. Cardiovascular	0,8	0,7	0,4	0,3
C. General y Digestiva	9,1	8,0	3,9	3,0
C. Maxilofacial	0,7	0,7	0,3	0,3
C. Pediátrica	1,0	0,8	0,4	0,3
C. Plástica y Reparadora	0,7	0,7	0,3	0,3
C. Torácica	0,2	0,4	0,1	0,2
Neurocirugía	0,9	1,1	0,4	0,4
Oftalmología	6,7	6,0	2,9	2,3
Otorrinolaringología	4,9	4,5	2,1	1,7
Traumatología y C. Ortopédica	8,4	7,9	3,6	3,0
Urología	3,4	3,8	1,5	1,4
Pediatría	6,5	6,2	2,8	2,4
Ginecología y Obstetricia	9,8	9,1	4,2	3,5
Medicina Intensiva	3,6	3,2	1,6	1,2
Radiodiagnostico	6,4	7,2	2,7	2,8
Farmacia Hospitalaria	1,8	1,9	0,8	0,7
Farmacología Clínica	0,0	0,2	0,0	0,1
Análisis Clínicos	3,9	4,6	1,7	1,7
Anatomía Patológica	2,4	2,5	1,0	0,9
Bioquímica Clínica	0,3	1,0	0,1	0,4
Inmunología	0,6	0,4	0,3	0,1
Microbiología y Parasitología	1,4	1,8	0,6	0,7
Medicina Nuclear	0,5	0,6	0,2	0,2
M. Preventiva y Salud Pública	0,2	0,8	0,1	0,3
Neurofisiología Clínica	0,8	0,8	0,4	0,3
Oncología Radioterápica	0,5	0,7	0,2	0,3
Otros Facultativos (**)	8,4	7,2	3,6	2,7
<b>TOTAL FACULTATIVOS</b>	<b>125,7</b>	<b>129,2</b>	<b>54,2</b>	<b>49,1</b>

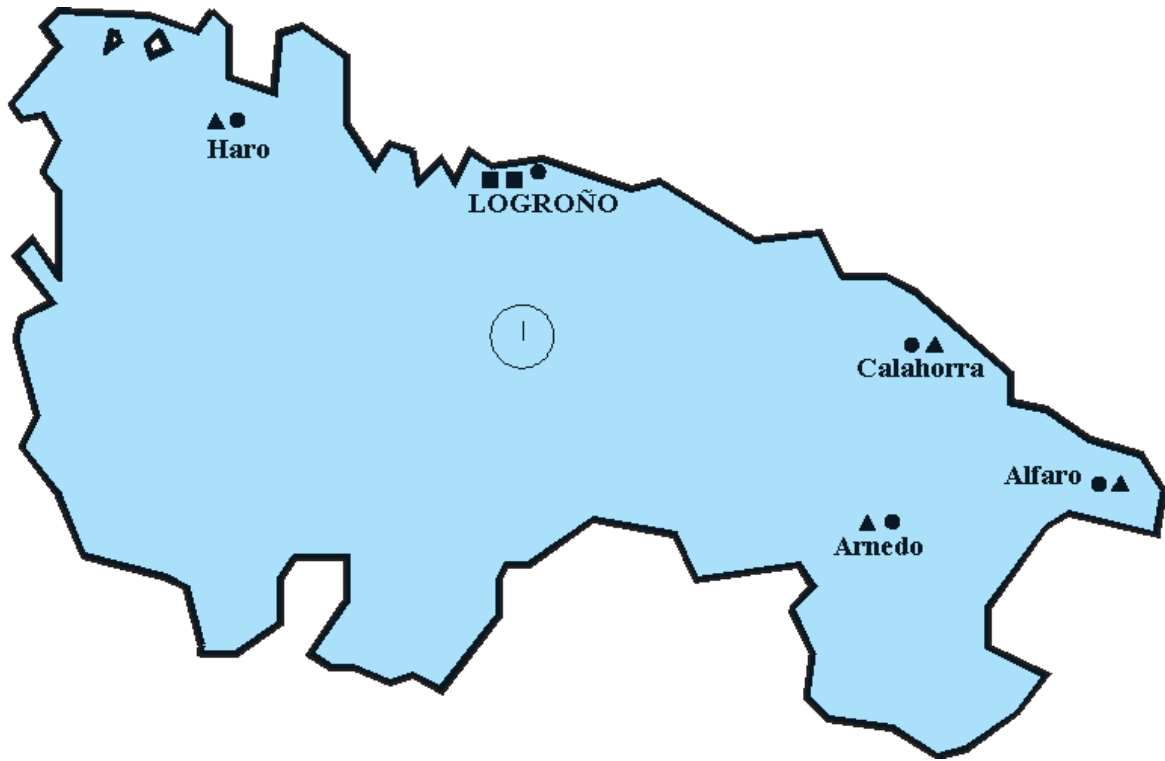
(\*) Incluidos conciertos sustitutorios.



**RIOJA (LA)**



# MAPA DE ASISTENCIA ESPECIALIZADA COMUNIDAD AUTONOMA DE LA RIOJA



## LEYENDA:

- Límite de Comunidad Autónoma
- Límite de Area de Salud
- ..... Límite de provincia no coincidente con el Area de Salud
- Area de Salud
- ▲ Centro de Especialidades
- Hospital

**DATOS SOCIODEMOGRAFICOS DE LAS COMUNIDADES AUTONOMAS**

	NACIONAL	%	RIOJA (LA)	%
POBLACION PADRON 1996 (1)	39.669.394		264.941	
POBLACION TARJETA SANITARIA INDIVIDUAL (2)			260.912	98
De 0 a 14 años			31.112	12
De 15-64 años			175.686	67
65 años y más			54.114	21
DENSIDAD DE POBLACION (3)	78		53	
TASA DE NATALIDAD (4)	9,6		8,6	
TASA BRUTA DE MORTALIDAD (4)	9,4		10,2	
TASA DE PARO (5)	15,4		8,9	
RENTA FAMILIAR DISPONIBLE / habitante * (6)	100		123,4	
PRODUCTO INTERIOR BRUTO / habitante (6)	100		119,4	
(*) Poder de compra				

*Fuentes:*

(1) INE. Padrón de 1996.

(2) Subdirección General de Atención Primaria . TIS 1998.

(3) Elaboración propia a partir de Padrón 1996 y extensión superficial por Comunidad Autónoma.

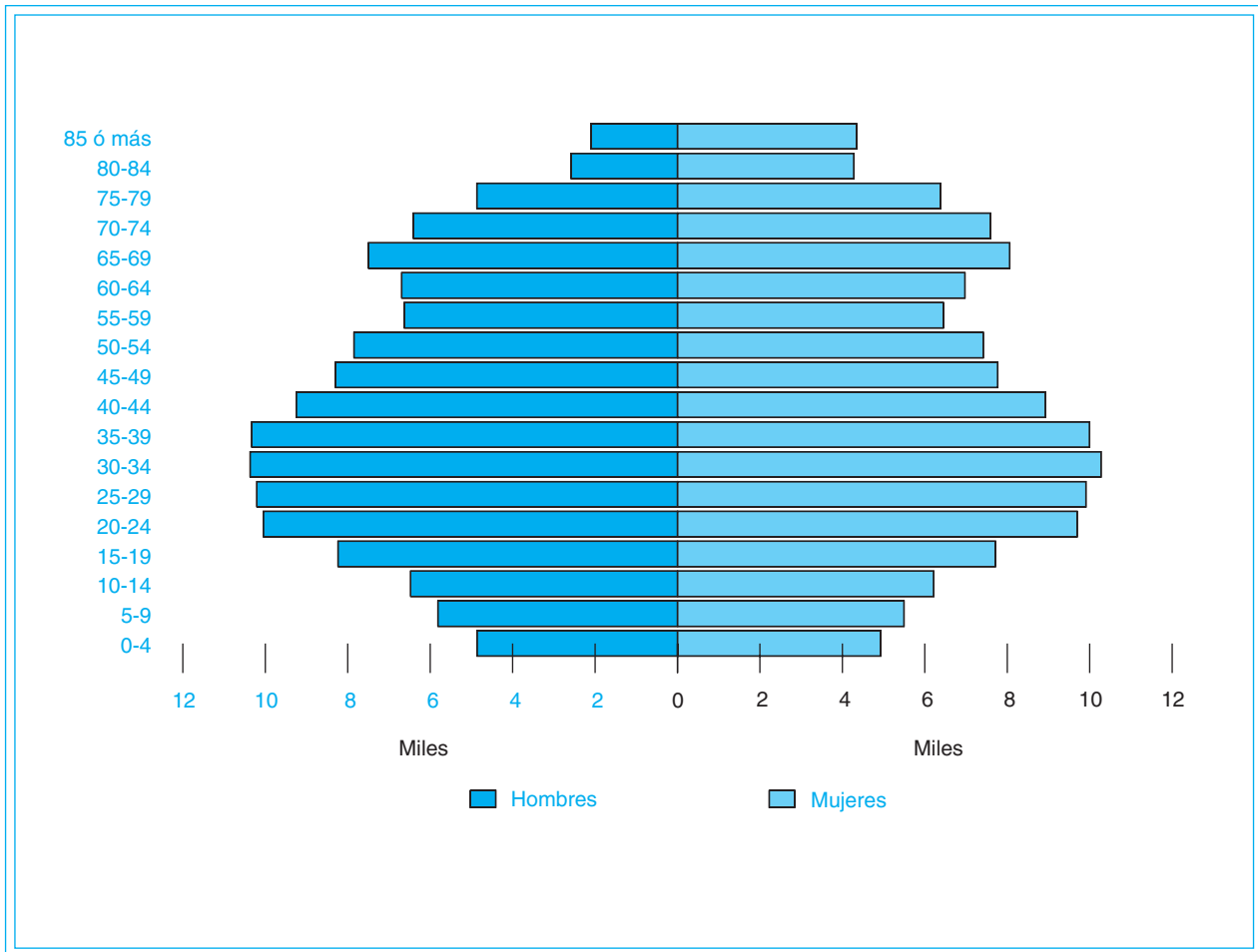
(4) INE. Movimiento Natural de la Población 1999 (Cifras provisionales)1\*1000Hab.

(5) I.N.E. Encuesta de población activa 1999.

(6) Cuadernos de Información Económica, Marzo/Abril 1998. FIES (Fondo de Investigación Económica y Social).

**DATOS SOCIODEMOGRAFICOS**

## PIRAMIDE DE POBLACION



**CAMAS INSTALADAS ENTIDADES PUBLICAS Y PRIVADAS, según C. Hospitales/97  
(Mº SANIDAD y C.) y de la Subdirección General de Desarrollo 1999 (INSALUD)**

		<b>INSALUD (*)</b>	<b>PUBLICAS (**) O.Entidades</b>	<b>OTRAS (***)</b>	<b>TOTAL</b>
<b>RIOJA (LA)</b>	<b>Agudos</b>	653	0	50	703
	<b>M/L Estancia</b>	0	180	140	320
	<b>TOTAL</b>	653	180	190	1.023
<b>I N S A L U D</b>	<b>Agudos</b>	39.432	2.466	13.314	55.212
	<b>M/L Estancia</b>	647	5.705	4.521	10.873
	<b>TOTAL</b>	40.079	8.171	17.835	66.085

**CAMAS INSTALADAS ENTIDADES PUBLICAS Y PRIVADAS, según C. Hospitales/97  
(Mº SANIDAD y C.) y de la Subdirección General de Desarrollo 1999 (INSALUD)**

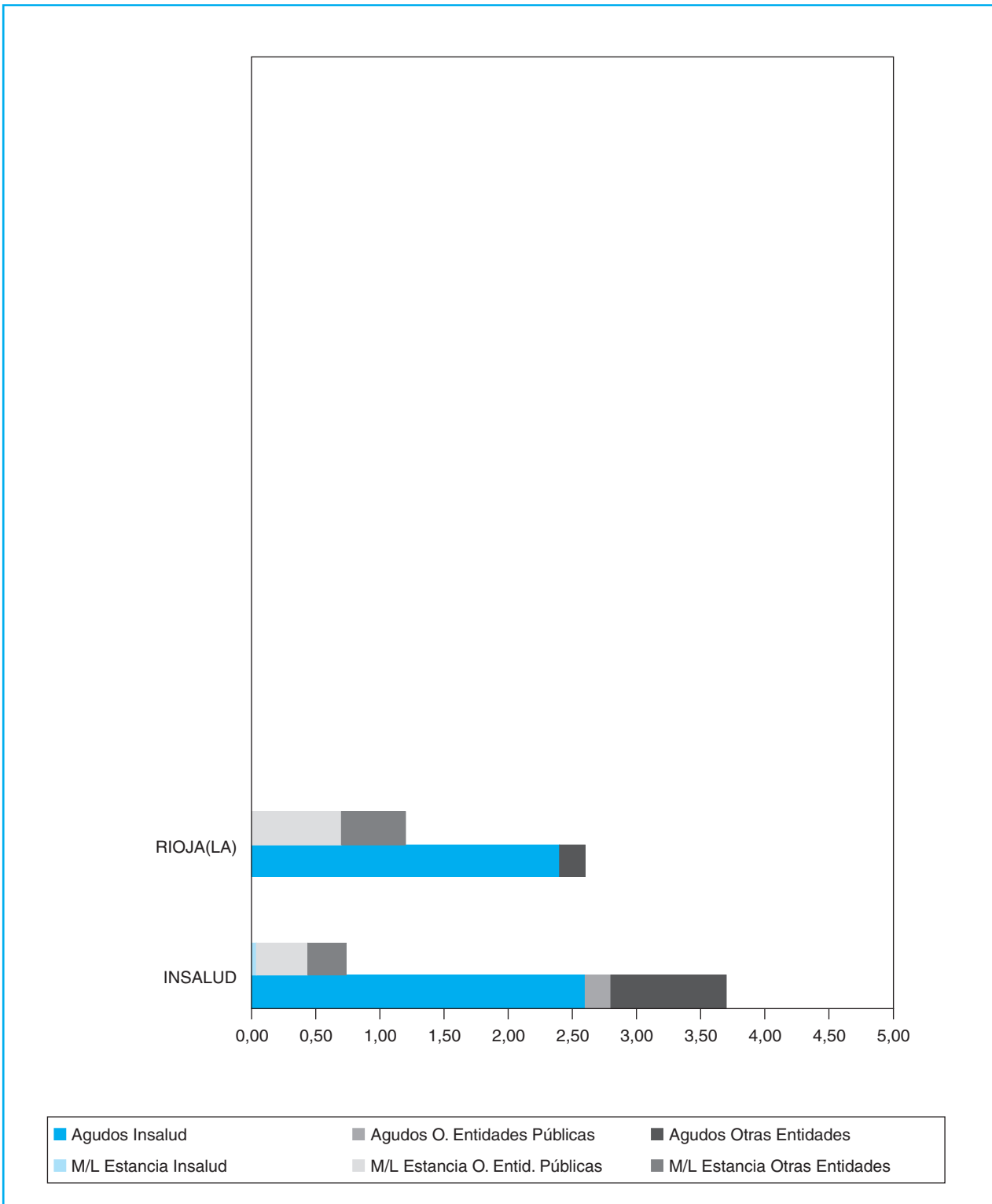
		<b>INSALUD (*)</b>	<b>PUBLICAS (**) O.Entidades</b>	<b>OTRAS (***)</b>	<b>TOTAL</b>
<b>RIOJA (LA)</b>	<b>Agudos</b>	2,5	0,0	0,2	2,7
	<b>M/L Estancia</b>	0,0	0,7	0,5	1,2
	<b>TOTAL</b>	2,5	0,7	0,7	3,9
<b>I N S A L U D</b>	<b>Agudos</b>	2,6	0,2	0,9	3,6
	<b>M/L Estancia</b>	0,04	0,4	0,3	0,7
	<b>TOTAL</b>	2,6	0,5	1,2	4,3

(\*) Incluidos Concierdos Sustitutorios.

(\*\*) No incluido Mº Defensa.

(\*\*\*) Mº Defensa, Mut. Acc. Trabajo, Privadas Benéficas y no Benéficas.

**CAMAS/1000 HABITANTES**



**CAMAS (Entidades PÚBLICAS Y PRIVADAS)**

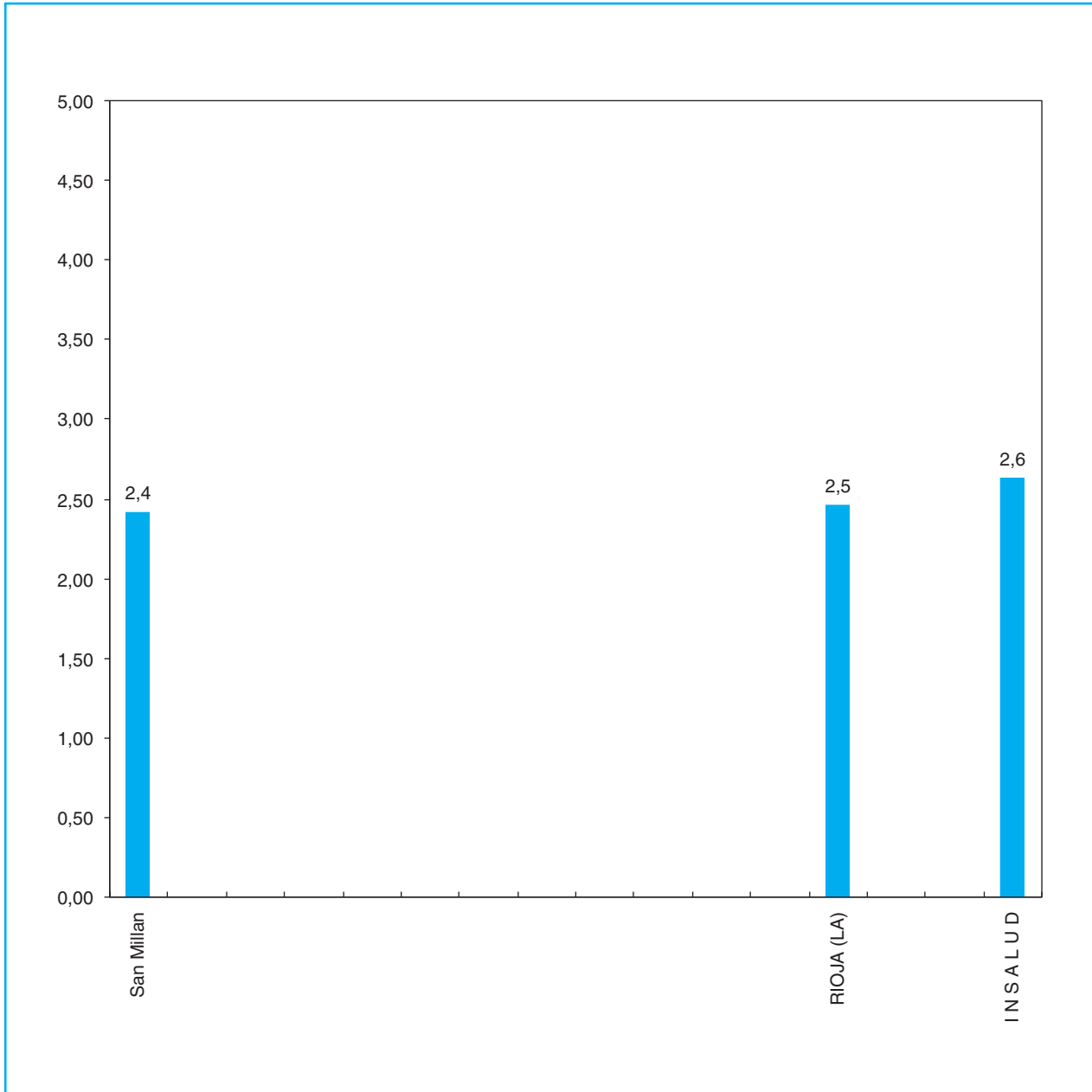
**RELACION DE RECURSOS DE ASISTENCIA ESPECIALIZADA DEL INSALUD  
Y CONCIERTOS SUSTITUTORIOS  
(Tanto de Agudos como de Media y Larga Estancia)**

AREA	HOSPITALES INSALUD	GRUPO	POBLACION ADSCRITA (**)	CAMAS INST.	CENTROS DE ESPECIALIDADES
I	C.H.SAN MILLAN-SAN PEDRO (LOGROÑO) H.SAN MILLAN H.SAN PEDRO	2	264.941	653	C.E. VIRGEN DE LA VEGA (HARO) C.E. DE CALAHORRA C.E. DE ALFARO C.E. VIRGEN DEL VICO (ARNEDO)
	<b>T O T A L</b>		<b>264.941</b>	<b>653</b>	

(\*\*) Elaboración propia a partir del Padrón 1996. S. G. de Desarrollo 1999.



**CAMAS/1000 HABITANTES**



**CAMAS INSTALADAS (INSALUD)**

**INFRAESTRUCTURA - CARTERA DE SERVICIOS**

	San Millán	TOTAL RIOJA (LA)
AREA SANITARIA	1	
PROVINCIA	LO	
GRUPO	2	
<b>INFRAESTRUCTURA</b>		
Camas instaladas	653	<b>653</b>
Quirófanos instalados	16	<b>16</b>
Paritorios	2	<b>2</b>
Oncohematológico: P. H. Día	10	<b>10</b>
Sida: P. H. Día	2	<b>2</b>
Psiquiátrico: P. H. Día	0	<b>0</b>
Geriátrico: P. H. Día	0	<b>0</b>
Otros: P. H. Día	9	<b>9</b>
Locales de consulta	74	<b>74</b>
<b>EQUIPAMIENTO/TECNOLOGIA</b>		
Equipos Radiología Convencional	23	<b>23</b>
Ecógrafos Servicio de Radiología	6	<b>6</b>
Ecógrafos Servicio de Cardiología	1	<b>1</b>
Ecógrafos Otros Servicios	3	<b>3</b>
Mamógrafos	1	<b>1</b>
TAC	2	<b>2</b>
RNM	0	<b>0</b>
Angiógrafos Digitales	0	<b>0</b>
Salas de Hemodinamia	0	<b>0</b>
Acelerador Lineal	0	<b>0</b>
Bomba de Cobalto	0	<b>0</b>
Planificadores	0	<b>0</b>
Simuladores	0	<b>0</b>
Gammacámaras	0	<b>0</b>
Litotricia	0	<b>0</b>

## INFRAESTRUCTURA - CARTERA DE SERVICIOS

AREA SANITARIA PROVINCIA GRUPO	San Millán	TOTAL RIOJA (LA)
	1 LO 2	
<b>AREA MEDICA</b>		
Alergología	△	1
Cardiología	△	1
Dermatología	△	1
Digestivo	△	1
Endocrinología y Nutrición	△	1
Geriatría		0
Hematología	△	1
Medicina Interna	△	1
Nefrología	△	1
Neumología	△	1
Neurología	△	1
Oncología Médica	△	1
Psiquiatría	△	1
Rehabilitación	△	1
Reumatología	△	1
<b>AREA QUIRURGICA</b>		
Anestesiología	△	1
Angiología y C. Vascular		0
Cirugía Cardíaca		0
Cirugía General y Ap. Digestivo	△	1
Cirugía Maxilofacial		0
Cirugía Ortopédica	△	1
Cirugía Pediátrica		0
Cirugía Plástica y Reparadora	△	1
Cirugía Torácica		0
Neurocirugía		0
Oftalmología	△	1
Otorrinolaringología	△	1
Traumatología	△	1
Urología	△	1
<b>AREA MATERNO-INFANTIL</b>		
Ginecología	△	1
Obstetricia	△	1
Pediatría	△	1

INFRAESTRUCTURA - CARTERA DE SERVICIOS

	San Millán	TOTAL RIOJA (LA)
AREA SANITARIA	1	
PROVINCIA	LO	
GRUPO	2	
<b>AREA SERVICIOS CENTRALES</b>		
Anatomía Patológica	Δ	1
Bioquímica	Δ	1
Dietética		0
Farmacia Hospitalaria	Δ	1
Farmacología Clínica		0
Genética		0
Hematología	Δ	1
Inmunología		0
Medicina Nuclear		0
Medicina Preventiva	Δ	1
Microbiología	Δ	1
Neurofisiología Clínica	Δ	1
Oncología Radioterapica		0
Radiodiagnóstico	Δ	1
<b>UNIDADES Y S. ESPECIALES</b>		
Unidad Coronaria	Δ	1
Unidad Cuidados Intensivos	Δ	1
Unidad Cuidados Paliativos		0
Unidad de Desintoxicación		0
Unidad de Diálisis	Δ	1
Unidad del Dolor	Δ	1
Unidad de Hemofilia	Δ	1
Unidad de Infecciosas		0
Unidad de Urgencias	Δ	1
Cirugía Neonatológica		0
Ortopedia Infantil		0
Unidad de Quemados		0
U. Cuidados Intensivos Pediátricos		0
U. Neonatología	Δ	1
U. Planificación Familiar	Δ	1
U. Reproducción Humana	Δ	1
Banco de Huesos		0
Banco de Piel		0
Banco de Sangre	Δ	1
Banco de Semen		0

## INFRAESTRUCTURA - CARTERA DE SERVICIOS

AREA SANITARIA PROVINCIA GRUPO	San Millán	TOTAL RIOJA (LA)
	I LO 2	
<b>DOCENCIA E INVESTIGACION</b>		
Docencia Medicina Pregrado		0
Docencia Enfermería Pregrado	△	1
Docencia Residentes		0
Unidad de Cirugía Experimental		0
Unidad de Investigación	△	1
<b>T. DIAGNOSTICAS Y TERAPEUTICAS</b>		
Implante Coclear	△	1
Radiología Intervencionista	△	1
Trasplante Corazón		0
Trasplante Córnea	△	1
Trasplante Hígado		0
Trasplante Médula ósea		0
Trasplante Páncreas		0
Trasplante Pulmón		0
Trasplante Riñón		0
Vasectomía	△	1
Vitrectomía	△	1
Inseminación Artificial	△	1
Fertilización In Vitro		0
Inyección Intracitoplasmática de Esperm.		0
Interrupción Voluntaria Embarazo		0
Genética Molecular		0
Densitometría Osea		0
Estudios del Sueño	△	1
Potenciales Evocados	△	1
Braquiterapia		0
Cobaltoterapia		0
Radiocirugía		0
Hemodinamia Diagnóstica		0
Hemodinamia Terapéutica		0
Díalisis Peritoneal	△	1

**DISTRIBUCION DE RECURSOS HUMANOS, GESTIONADOS Y ADMINISTRADOS**

<b>HOSPITALES INSALUD</b>	<b>Facultativos (**)</b>	<b>Sanitario (no facult.)</b>	<b>No Sanitario</b>	<b>TOTAL</b>
San Millán	279	1.041	553	1.873
<b>RIOJA (LA)</b>	<b>279</b>	<b>1.041</b>	<b>553</b>	<b>1.873</b>

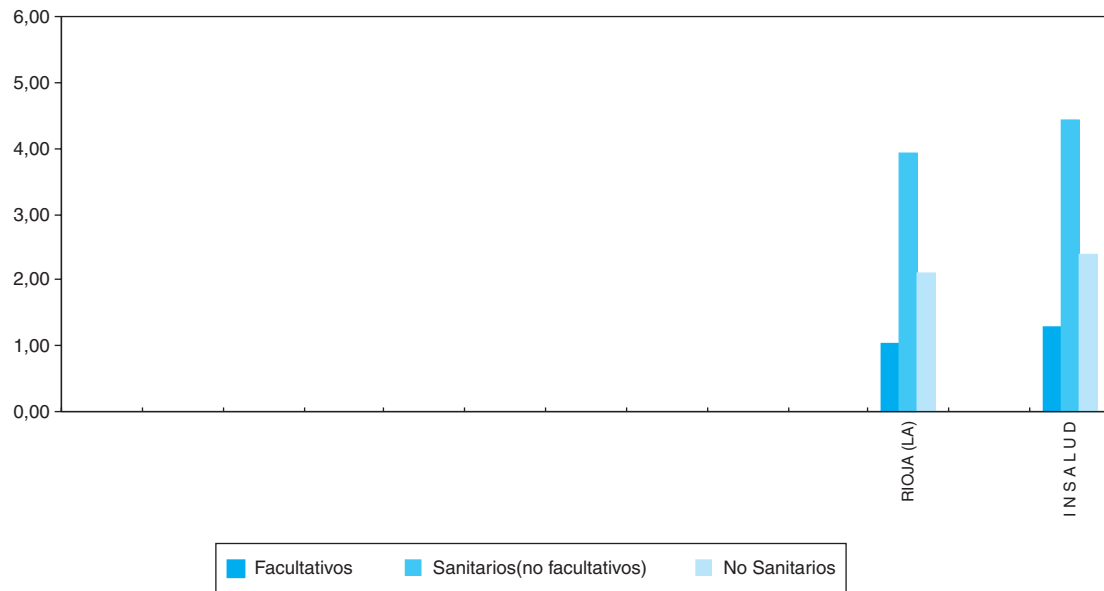
*Fuente:*

*Elaboración propia a partir de los datos de la S.G. Gestión de Personal y los Hospitales con concierto sustitutorio.*

(\*\*) Incluidos especialistas de cupo, no incluidos médicos residentes.

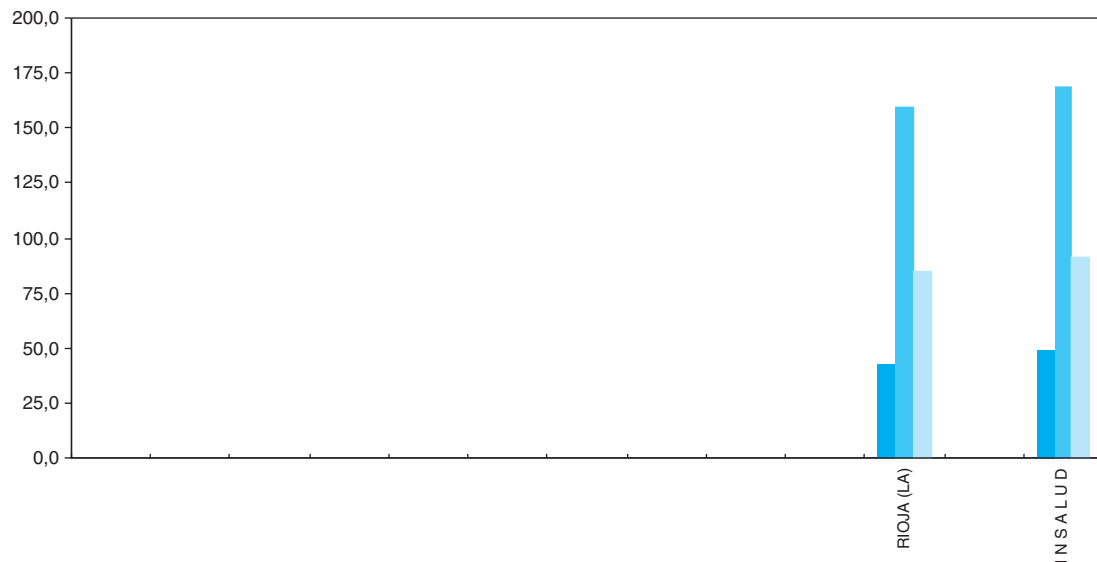
**RECURSOS HUMANOS**

### RECURSOS HUMANOS/1000 HABITANTES (Provincias)



PROVINCIAS	R. HUMANOS/1000 HABITANTES			R. HUMANOS/100 CAMAS		
	Facultativos	Sanitarios (no facult.)	No Sanit.	Facultativos	Sanitarios (no facult.)	No Sanit.
<b>RIOJA (LA)</b>	<b>1,1</b>	<b>3,9</b>	<b>2,1</b>	<b>42,7</b>	<b>159,4</b>	<b>84,7</b>
<b>I N S A L U D</b>	<b>1,3</b>	<b>4,4</b>	<b>2,4</b>	<b>49,1</b>	<b>168,3</b>	<b>91,1</b>

### RECURSOS HUMANOS/100 CAMAS (Provincias)



RECURSOS HUMANOS

## DISTRIBUCION DE FACULTATIVOS POR ESPECIALIDAD

AREA SANITARIA PROVINCIA GRUPO	San Millán	TOTAL RIOJA (LA)
	1 LO 2	
Alergología	3	3
Cardiología	9	9
Dermatología	4	4
Digestivo	9	9
Endocrinología y Nutrición	4	4
Geriatría	0	0
Hematología y Hemoterapia	6	6
Medicina Interna	14	14
Nefrología	4	4
Neumología	9	9
Neurología	6	6
Oncología	4	4
Psiquiatría	6	6
Rehabilitación	5	5
Reumatología	4	4
Anestesiología y Reanimación	20	20
Angiología y C. Vascolar	0	0
C. Cardiovascular	0	0
C. General y Digestiva	19	19
C. Maxilofacial	0	0
C. Pediátrica	0	0
C. Plástica y Reparadora	0	0
C. Torácica	0	0
Neurocirugía	0	0
Oftalmología	14	14
Otorrinolaringología	10	10
Traumatología y C. Ortopédica	16	16
Urología	9	9
Pediatría	9	9
Ginecología y Obstetricia	22	22
Medicina Intensiva	6	6
Radiodiagnostico	19	19
Farmacia Hospitalaria	5	5
Farmacología Clínica	0	0
Análisis Clínicos	12	12
Anatomía Patológica	5	5
Bioquímica Clínica	0	0
Inmunología	0	0
Microbiología y Parasitología	3	3
Medicina Nuclear	0	0
M. Preventiva y Salud Pública	2	2
Neurofisiología Clínica	2	2
Oncología Radioterápica	0	0
Otros Facultativos (**)	19	19
<b>TOTAL FACULTATIVOS</b>	<b>279</b>	<b>279</b>

(\*\*) Especialistas no especificados.

FACULTATIVOS POR ESPECIALIDAD



**ESPECIALISTAS**  
**Por 100.000 Habitantes y 100 Camas**

	ESPECIALISTAS / 100.000 HAB.		ESPECIALISTAS / 100 CAMAS	
	RIOJA (LA)	INSALUD (*)	RIOJA (LA)	INSALUD (*)
Alergología	1,1	0,9	0,5	0,4
Cardiología	3,4	4,2	1,4	1,6
Dermatología	1,5	2,1	0,6	0,8
Digestivo	3,4	3,5	1,4	1,3
Endocrinología y Nutrición	1,5	2,0	0,6	0,7
Geriatría	0,0	0,5	0,0	0,2
Hematología y Hemoterapia	2,3	3,0	0,9	1,1
Medicina Interna	5,3	6,3	2,1	2,4
Nefrología	1,5	1,9	0,6	0,7
Neumología	3,4	2,5	1,4	0,9
Neurología	2,3	2,3	0,9	0,9
Oncología	1,5	1,0	0,6	0,4
Psiquiatría	2,3	2,8	0,9	1,1
Rehabilitación	1,9	2,3	0,8	0,9
Reumatología	1,5	1,2	0,6	0,5
Anestesiología y Reanimación	7,5	9,2	3,1	3,5
Angiología y C. Vascular	0,0	0,9	0,0	0,3
C. Cardiovascular	0,0	0,7	0,0	0,3
C. General y Digestiva	7,2	8,0	2,9	3,0
C. Maxilofacial	0,0	0,7	0,0	0,3
C. Pediátrica	0,0	0,8	0,0	0,3
C. Plástica y Reparadora	0,0	0,7	0,0	0,3
C. Torácica	0,0	0,4	0,0	0,2
Neurocirugía	0,0	1,1	0,0	0,4
Oftalmología	5,3	6,0	2,1	2,3
Otorrinolaringología	3,8	4,5	1,5	1,7
Traumatología y C. Ortopédica	6,0	7,9	2,5	3,0
Urología	3,4	3,8	1,4	1,4
Pediatría	3,4	6,2	1,4	2,4
Ginecología y Obstetricia	8,3	9,1	3,4	3,5
Medicina Intensiva	2,3	3,2	0,9	1,2
Radiodiagnostico	7,2	7,2	2,9	2,8
Farmacia Hospitalaria	1,9	1,9	0,8	0,7
Farmacología Clínica	0,0	0,2	0,0	0,1
Análisis Clínicos	4,5	4,6	1,8	1,7
Anatomía Patológica	1,9	2,5	0,8	0,9
Bioquímica Clínica	0,0	1,0	0,0	0,4
Inmunología	0,0	0,4	0,0	0,1
Microbiología y Parasitología	1,1	1,8	0,5	0,7
Medicina Nuclear	0,0	0,6	0,0	0,2
M. Preventiva y Salud Pública	0,8	0,8	0,3	0,3
Neurofisiología Clínica	0,8	0,8	0,3	0,3
Oncología Radioterápica	0,0	0,7	0,0	0,3
Otros Facultativos (**)	7,2	7,2	2,9	2,7
<b>TOTAL FACULTATIVOS</b>	<b>105,3</b>	<b>129,2</b>	<b>42,7</b>	<b>49,1</b>

(\*) Incluidos conciertos sustitutorios.

FACULTATIVOS POR ESPECIALIDAD



**C E U T A**



# MAPA DE ASISTENCIA ESPECIALIZADA COMUNIDAD AUTONOMA DE CEUTA



## LEYENDA:

- Límite de Comunidad Autónoma
- Límite de Area de Salud
- ..... Límite de provincia no coincidente con el Area de Salud
- Area de Salud
- ▲ Centro de Especialidades
- Hospital

**DATOS SOCIODEMOGRAFICOS DE LAS COMUNIDADES AUTONOMAS**

	NACIONAL	%	CEUTA	%
POBLACION PADRON 1996 (1)	39.669.394		68.796	
POBLACION TARJETA SANITARIA INDIVIDUAL (2)			53.857	78
De 0 a 14 años			11.833	22
De 15-64 años			35.757	66
65 años y más			6.267	12
DENSIDAD DE POBLACION (3)	78		3.621	
TASA DE NATALIDAD (4)	9,6		14,3	
TASA BRUTA DE MORTALIDAD (4)	94		6,3	
TASA DE PARO (5)	15,4		26,1	
RENTA FAMILIAR DISPONIBLE / habitante * (6)	100		93,3	
PRODUCTO INTERIOR BRUTO / habitante (6)	100		78,7	
(*) Poder de compra				

*Fuentes:*

(1) INE. Padrón de 1996.

(2) Subdirección General de Atención Primaria . TIS 1998.

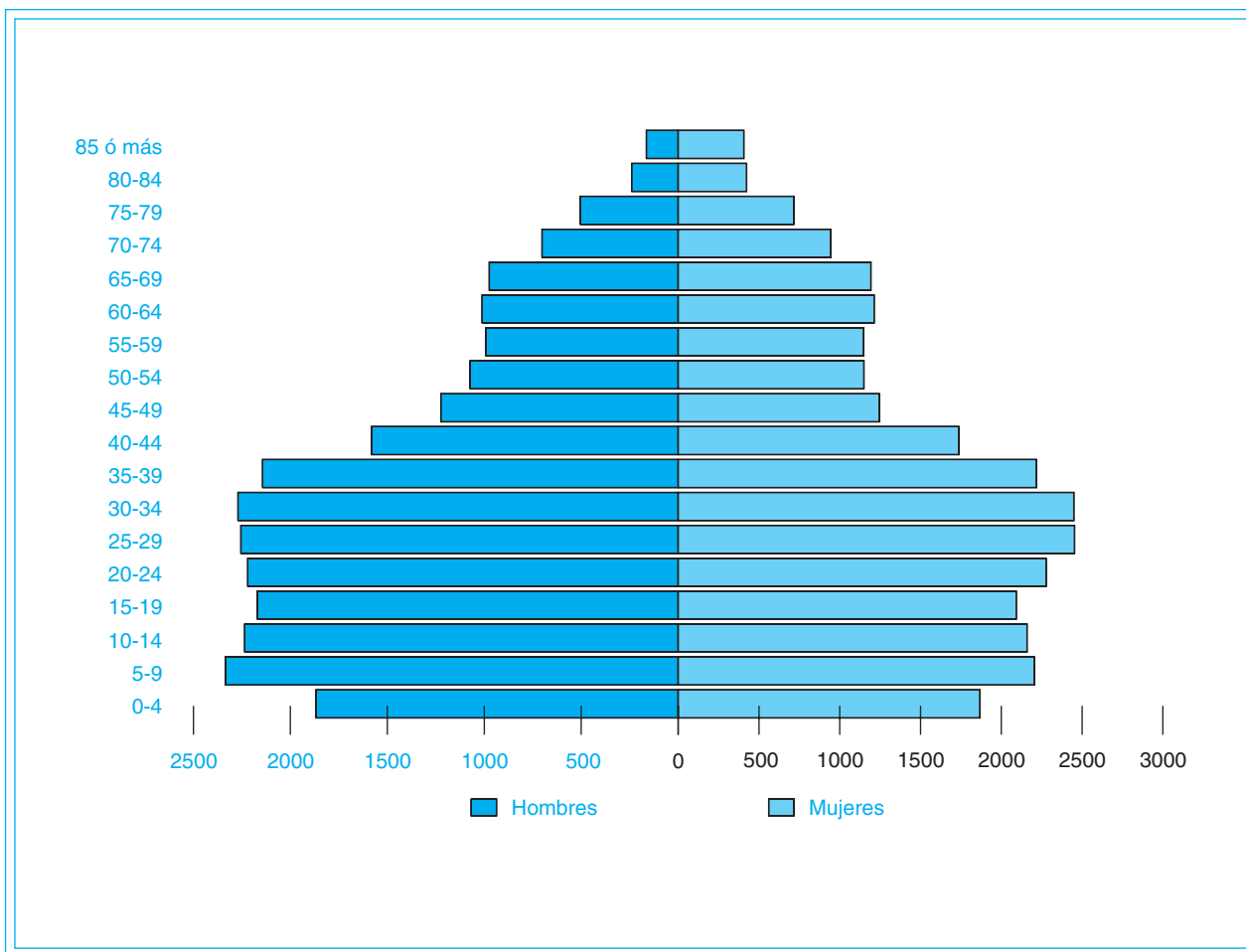
(3) Elaboración propia a partir de Padrón 1996 y extensión superficial por Comunidad Autónoma.

(4) INE. Movimiento Natural de la Población 1999 (Cifras provisionales)1\*1000Hab.

(5) I.N.E. Encuesta de población activa 1999.

(6) Cuadernos de Información Económica, Marzo/Abril 1998. FIES (Fondo de Investigación Económica y Social).

PIRAMIDE DE POBLACION



Fuente: Elaboración propia a partir de la Tarjeta Sanitaria Individual 1998.

**CAMAS INSTALADAS ENTIDADES PUBLICAS Y PRIVADAS, según C. Hospitales/97 (Mº SANIDAD y C.) y de la Subdirección General de Desarrollo 1999 (INSALUD)**

		INSALUD (*)	PUBLICAS (**) O.Entidades	OTRAS (***)	TOTAL
CEUTA	Agudos	163	0	100	263
	M/L Estancia	0	0	0	0
	<b>TOTAL</b>	163	0	100	263
INSALUD	Agudos	39.432	2.466	13.314	55.212
	M/L Estancia	647	5.705	4.521	10.873
	<b>TOTAL</b>	40.079	8.171	17.835	66.085

**CAMAS INSTALADAS ENTIDADES PUBLICAS Y PRIVADAS, según C. Hospitales/97 (Mº SANIDAD y C.) y de la Subdirección General de Desarrollo 1999 (INSALUD)**

		INSALUD (*)	PUBLICAS (**) O.Entidades	OTRAS (***)	TOTAL
CEUTA	Agudos	2,4	0,0	1,5	3,8
	M/L Estancia	0,0	0,0	0,0	0,0
	<b>TOTAL</b>	2,4	0,0	1,5	3,8
INSALUD	Agudos	2,6	0,2	0,9	3,6
	M/L Estancia	0,04	0,4	0,3	0,7
	<b>TOTAL</b>	2,6	0,5	1,2	4,3

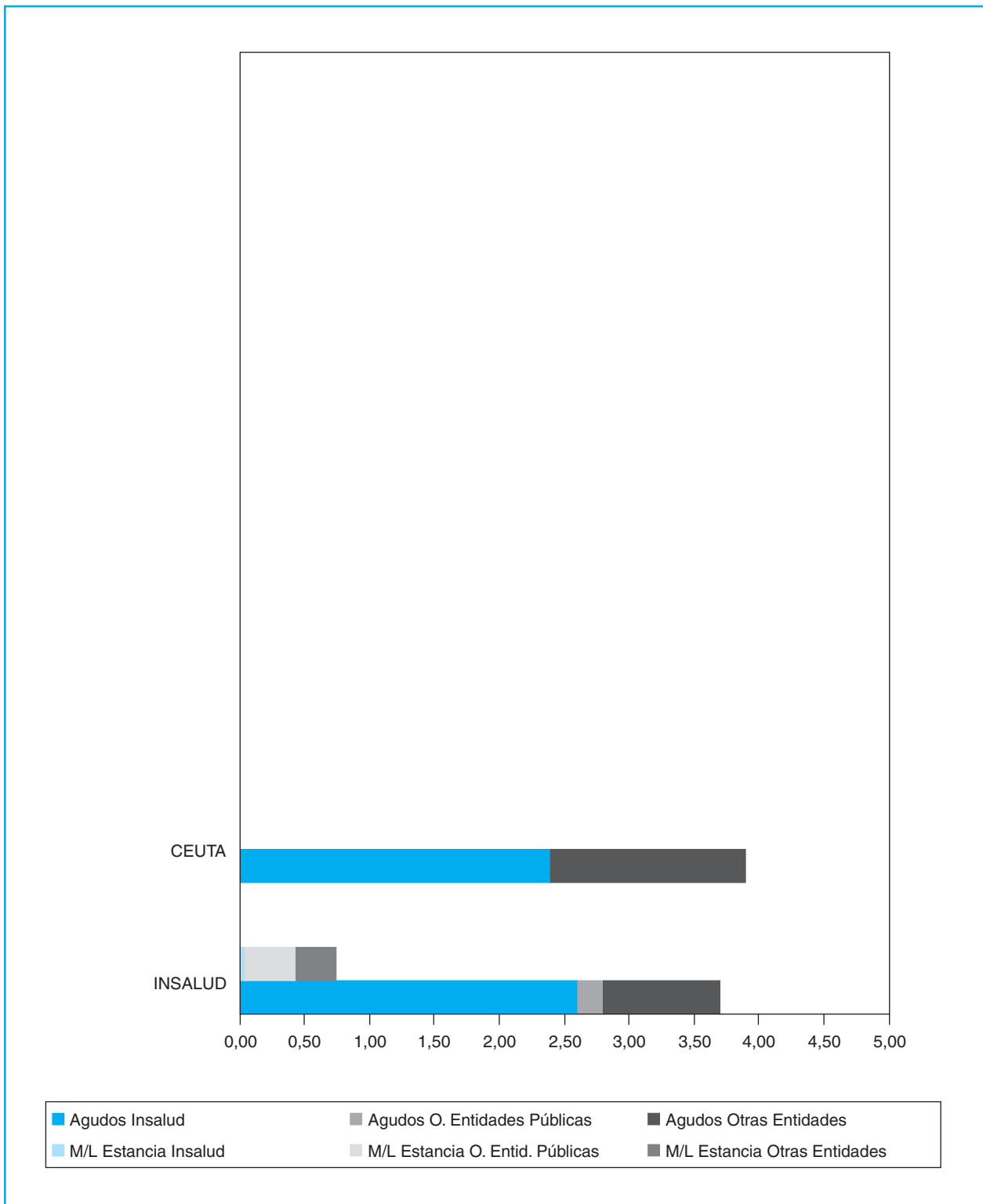
(\*) Incluidos Concierdos Sustitutorios.

(\*\*) No incluido Mº Defensa.

(\*\*\*) Mº Defensa, Mut. Acc. Trabajo, Privadas Benéficas y no Benéficas.



**CAMAS/1000 HABITANTES**



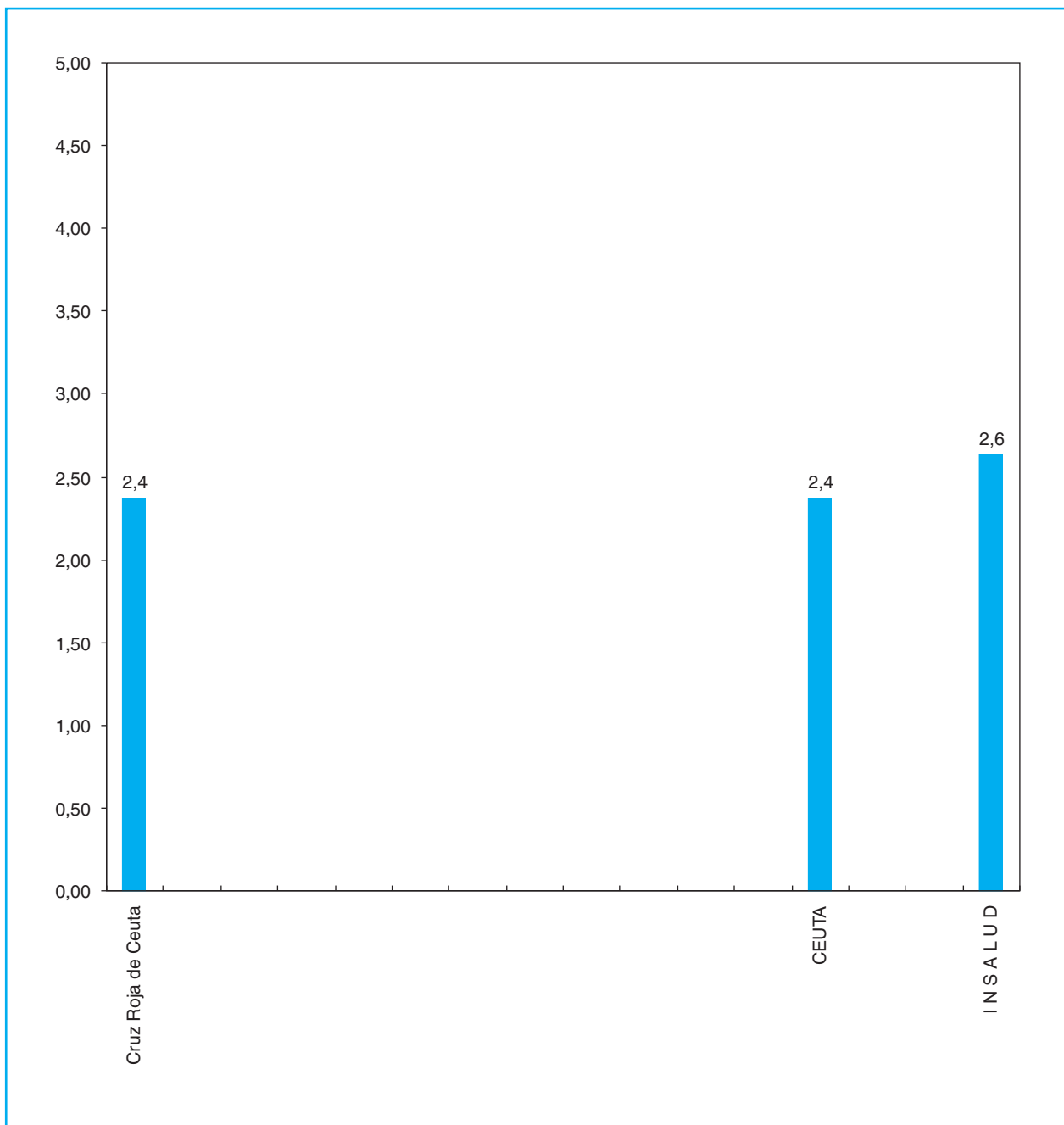
**CAMAS (Entidades PUBLICAS Y PRIVADAS)**

**RELACION DE RECURSOS DE ASISTENCIA ESPECIALIZADA DEL INSALUD  
Y CONCIERTOS SUSTITUTORIOS, según Sistema de Información de Atención Especializada  
(Tanto de Agudos como de Media y Larga Estancia)**

AREA	HOSPITALES INSALUD	GRUPO	POBLACION ADSCRITA (**)	CAMAS INST.	CENTROS DE ESPECIALIDADES
I	H. CRUZ ROJA CEUTA	1	68.796	163	C.E. JOSE LAFONT
	<b>T O T A L</b>		<b>68.796</b>	<b>163</b>	

(\*\*) Elaboración propia a partir del Padrón 1996. S. G. de Desarrollo 1999.

## CAMAS/1000 HABITANTES



CAMAS INSTALADAS (INSALUD)

INFRAESTRUCTURA - CARTERA DE SERVICIOS

	Cruz Roja Ceuta	TOTAL CEUTA
AREA SANITARIA	I	
PROVINCIA	CE	
GRUPO	I	
<b>INFRAESTRUCTURA</b>		
Camas instaladas	163	163
Quirófanos instalados	4	4
Paritorios	2	2
Oncohematológico: P. H. Día	1	1
Sida: P. H. Día	0	0
Psiquiátrico: P. H. Día	0	0
Geriátrico: P. H. Día	0	0
Otros: P. H. Día	0	0
Locales de consulta	23	23
<b>EQUIPAMIENTO/TECNOLOGIA</b>		
Equipos Radiología Convencional	5	5
Ecógrafos Servicio de Radiología	2	2
Ecógrafos Servicio de Cardiología	1	1
Ecógrafos Otros Servicios	2	2
Mamógrafos	1	1
TAC	1	1
RNM	0	0
Angiógrafos Digitales	0	0
Salas de Hemodinamia	0	0
Acelerador Lineal	0	0
Bomba de Cobalto	0	0
Planificadores	0	0
Simuladores	0	0
Gammacámaras	0	0
Litotricia	0	0

## INFRAESTRUCTURA - CARTERA DE SERVICIOS

	Cruz Roja Ceuta	TOTAL CEUTA
AREA SANITARIA	I	
PROVINCIA	CE	
GRUPO	I	
<b>AREA MEDICA</b>		
Alergología		0
Cardiología	△	1
Dermatología	△	1
Digestivo	△	1
Endocrinología y Nutrición	△	1
Geriatría		0
Hematología	△	1
Medicina Interna	△	1
Nefrología	△	1
Neumología	△	1
Neurología	△	1
Oncología Médica		0
Psiquiatría	△	1
Rehabilitación	△	1
Reumatología	△	1
<b>AREA QUIRURGICA</b>		
Anestesiología	△	1
Angiología y C. Vascular		0
Cirugía Cardíaca		0
Cirugía General y Ap. Digestivo	△	1
Cirugía Maxilofacial		0
Cirugía Ortopédica		0
Cirugía Pediátrica		0
Cirugía Plástica y Reparadora		0
Cirugía Torácica		0
Neurocirugía		0
Oftalmología	△	1
Otorrinolaringología	△	1
Traumatología	△	1
Urología	△	1
<b>AREA MATERNO-INFANTIL</b>		
Ginecología	△	1
Obstetricia	△	1
Pediatría	△	1

INFRAESTRUCTURA - CARTERA DE SERVICIOS

	Cruz Roja Ceuta	TOTAL CEUTA
AREA SANITARIA	I	
PROVINCIA	CE	
GRUPO	I	
<b>AREA SERVICIOS CENTRALES</b>		
Anatomía Patológica	Δ	1
Bioquímica	Δ	1
Dietética		0
Farmacia Hospitalaria	Δ	1
Farmacología Clínica		0
Genética		0
Hematología	Δ	1
Inmunología		0
Medicina Nuclear		0
Medicina Preventiva	Δ	1
Microbiología	Δ	1
Neurofisiología Clínica		0
Oncología Radioterápica		0
Radiodiagnóstico	Δ	1
<b>UNIDADES Y S. ESPECIALES</b>		
Unidad Coronaria		0
Unidad Cuidados Intensivos	Δ	1
Unidad Cuidados Paliativos		0
Unidad de Desintoxicación		0
Unidad de Diálisis		0
Unidad del Dolor		0
Unidad de Hemofilia		0
Unidad de Infecciosas		0
Unidad de Urgencias	Δ	1
Cirugía Neonatológica		0
Ortopedia Infantil		0
Unidad de Quemados		0
U. Cuidados Intensivos Pediátricos		0
U. Neonatología	Δ	1
U. Planificación Familiar	Δ	1
U. Reproducción Humana		0
Banco de Huesos		0
Banco de Piel		0
Banco de Sangre		0
Banco de Semen		0

## INFRAESTRUCTURA - CARTERA DE SERVICIOS

AREA SANITARIA PROVINCIA GRUPO	Cruz Roja Ceuta	TOTAL CEUTA
	I CE I	
<b>DOCENCIA E INVESTIGACION</b>		
Docencia Medicina Pregrado		0
Docencia Enfermería Pregrado		0
Docencia Residentes		0
Unidad de Cirugía Experimental		0
Unidad de Investigación		0
<b>T. DIAGNOSTICAS Y TERAPEUTICAS</b>		
Implante Coclear		0
Radiología Intervencionista		0
Trasplante Corazón		0
Trasplante Córnea		0
Trasplante Hígado		0
Trasplante Médula ósea		0
Trasplante Páncreas		0
Trasplante Pulmón		0
Trasplante Riñón		0
Vasectomía	Δ	1
Vitrectomía		0
Inseminación Artificial		0
Fertilización In Vitro		0
Inyección Intracitoplasmática de Espermatozoides		0
Interrupción Voluntaria Embarazo		0
Genética Molecular		0
Densitometría Osea		0
Estudios del Sueño	Δ	1
Potenciales Evocados		0
Braquiterapia		0
Cobaltoterapia		0
Radiocirugía		0
Hemodinamia Diagnóstica		0
Hemodinamia Terapéutica		0
Diálisis Peritoneal		0

**DISTRIBUCION DE RECURSOS HUMANOS, GESTIONADOS Y ADMINISTRADOS**

<b>HOSPITALES INSALUD</b>	<b>Facultativos (**)</b>	<b>Sanitario (no facult.)</b>	<b>No Sanitario</b>	<b>TOTAL</b>
Cruz Roja de Ceuta	79	259	170	508
<b>CEUTA</b>	<b>79</b>	<b>259</b>	<b>170</b>	<b>508</b>

*Fuente:*

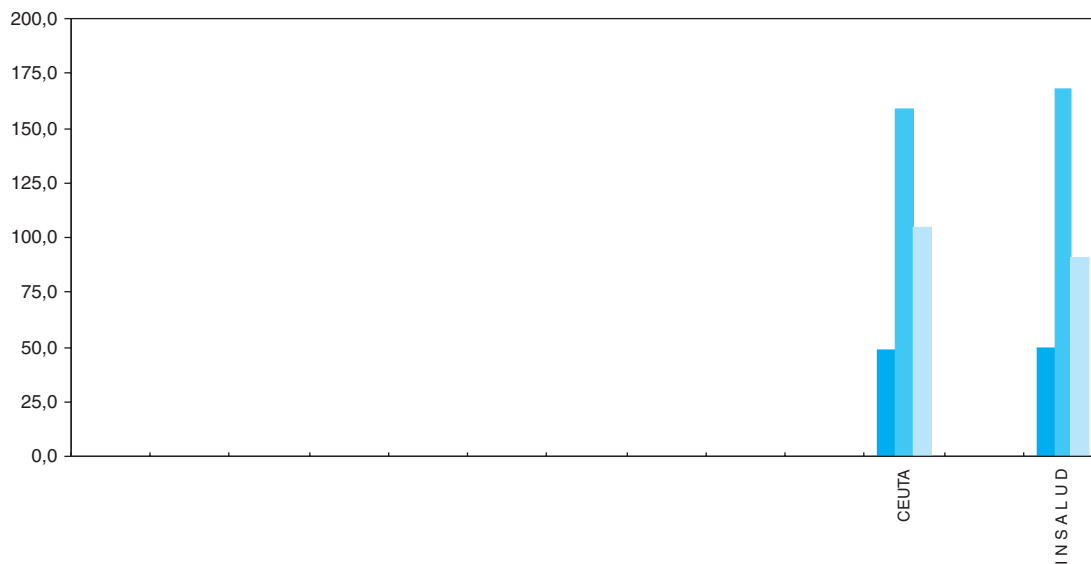
*Elaboración propia a partir de los datos de la S.G. Gestión de Personal y los Hospitales con concierto sustitutorio.*

*(\*\*) Incluidos especialistas de cupo, no incluidos médicos residentes.*

**RECURSOS HUMANOS**



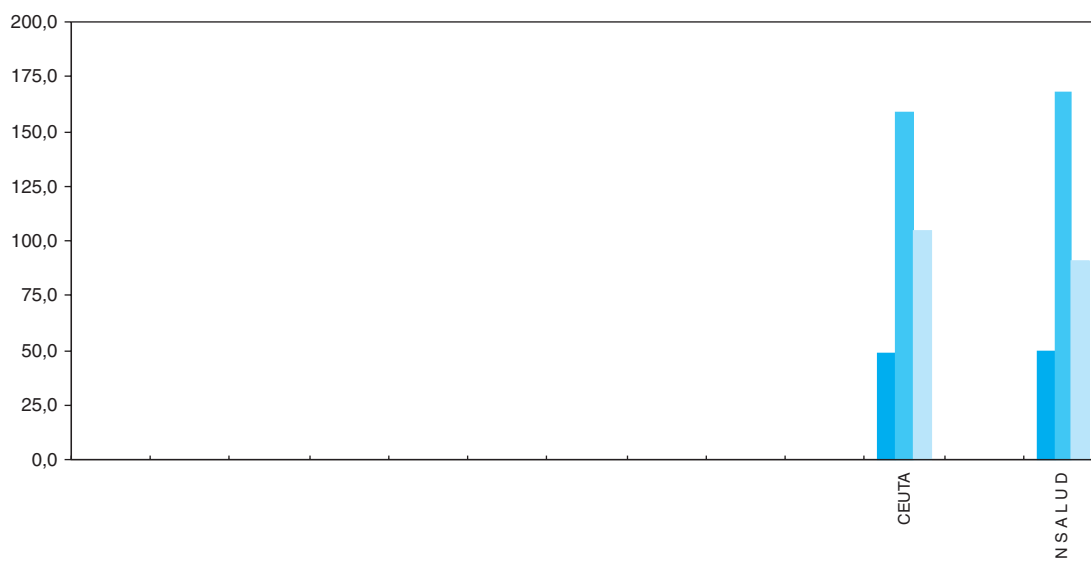
### RECURSOS HUMANOS/1000 HABITANTES (Provincias)



■ Facultativos   
 ■ Sanitarios(no facultativos)   
 ■ No Sanitarios

PROVINCIAS	R. HUMANOS/1000 HABITANTES			R. HUMANOS/100 CAMAS		
	Facultativos	Sanitarios (no facult.)	No Sanit.	Facultativos	Sanitarios (no facult.)	No Sanit.
<b>CEUTA</b>	1,2	3,8	2,5	48,5	158,9	104,3
<b>I N S A L U D</b>	1,3	4,4	2,4	49,1	168,3	91,1

### RECURSOS HUMANOS/100 CAMAS (Provincias)



DISTRIBUCION DE FACULTATIVOS POR ESPECIALIDAD

AREA SANITARIA PROVINCIA GRUPO	Cruz Roja Ceuta	TOTAL CEUTA
	I	
	CE	
	I	
Alergología	0	0
Cardiología	1	1
Dermatología	2	2
Digestivo	1	1
Endocrinología y Nutrición	0	0
Geriatría	0	0
Hematología y Hemoterapia	1	1
Medicina Interna	5	5
Nefrología	1	1
Neumología	2	2
Neurología	1	1
Oncología	0	0
Psiquiatría	1	1
Rehabilitación	0	0
Reumatología	1	1
Anestesiología y Reanimación	3	3
Angiología y C. Vascular	0	0
C. Cardiovascular	0	0
C. General y Digestiva	4	4
C. Maxilofacial	0	0
C. Pediátrica	0	0
C. Plástica y Reparadora	0	0
C. Torácica	0	0
Neurocirugía	0	0
Oftalmología	4	4
Otorrinolaringología	3	3
Traumatología y C. Ortopédica	3	3
Urología	2	2
Pediatría	1	1
Ginecología y Obstetricia	7	7
Medicina Intensiva	4	4
Radiodiagnostico	5	5
Farmacia Hospitalaria	2	2
Farmacología Clínica	0	0
Análisis Clínicos	4	4
Anatomía Patológica	2	2
Bioquímica Clínica	0	0
Inmunología	0	0
Microbiología y Parasitología	0	0
Medicina Nuclear	0	0
M. Preventiva y Salud Pública	1	1
Neurofisiología Clínica	0	0
Oncología Radioterápica	0	0
Otros Facultativos (**)	18	18
<b>TOTAL FACULTATIVOS</b>	<b>79</b>	<b>79</b>

(\*\*) Especialistas no especificados.

**ESPECIALISTAS**  
Por 100.000 Habitantes y 100 Camas

	ESPECIALISTAS / 100.000 HAB.		ESPECIALISTAS / 100 CAMAS	
	CEUTA	INSALUD (*)	CEUTA	INSALUD (*)
Alergología	0,0	0,9	0,0	0,4
Cardiología	1,5	4,2	0,6	1,6
Dermatología	2,9	2,1	1,2	0,8
Digestivo	1,5	3,5	0,6	1,3
Endocrinología y Nutrición	0,0	2,0	0,0	0,7
Geriatría	0,0	0,5	0,0	0,2
Hematología y Hemoterapia	1,5	3,0	0,6	1,1
Medicina Interna	7,3	6,3	3,1	2,4
Nefrología	1,5	1,9	0,6	0,7
Neumología	2,9	2,5	1,2	0,9
Neurología	1,5	2,3	0,6	0,9
Oncología	0,0	1,0	0,0	0,4
Psiquiatría	1,5	2,8	0,6	1,1
Rehabilitación	0,0	2,3	0,0	0,9
Reumatología	1,5	1,2	0,6	0,5
Anestesiología y Reanimación	4,4	9,2	1,8	3,5
Angiología y C. Vascular	0,0	0,9	0,0	0,3
C. Cardiovascular	0,0	0,7	0,0	0,3
C. General y Digestiva	5,8	8,0	2,5	3,0
C. Maxilofacial	0,0	0,7	0,0	0,3
C. Pediátrica	0,0	0,8	0,0	0,3
C. Plástica y Reparadora	0,0	0,7	0,0	0,3
C. Torácica	0,0	0,4	0,0	0,2
Neurocirugía	0,0	1,1	0,0	0,4
Oftalmología	5,8	6,0	2,5	2,3
Otorrinolaringología	4,4	4,5	1,8	1,7
Traumatología y C. Ortopédica	4,4	7,9	1,8	3,0
Urología	2,9	3,8	1,2	1,4
Pediatría	1,5	6,2	0,6	2,4
Ginecología y Obstetricia	10,2	9,1	4,3	3,5
Medicina Intensiva	5,8	3,2	2,5	1,2
Radiodiagnostico	7,3	7,2	3,1	2,8
Farmacia Hospitalaria	2,9	1,9	1,2	0,7
Farmacología Clínica	0,0	0,2	0,0	0,1
Análisis Clínicos	5,8	4,6	2,5	1,7
Anatomía Patológica	2,9	2,5	1,2	0,9
Bioquímica Clínica	0,0	1,0	0,0	0,4
Inmunología	0,0	0,4	0,0	0,1
Microbiología y Parasitología	0,0	1,8	0,0	0,7
Medicina Nuclear	0,0	0,6	0,0	0,2
M. Preventiva y Salud Pública	1,5	0,8	0,6	0,3
Neurofisiología Clínica	0,0	0,8	0,0	0,3
Oncología Radioterápica	0,0	0,7	0,0	0,3
Otros Facultativos (**)	26,2	7,2	11,0	2,7
<b>TOTAL FACULTATIVOS</b>	<b>114,8</b>	<b>129,2</b>	<b>48,5</b>	<b>49,1</b>

(\*) Incluidos conciertos sustitutorios.

FACULTATIVOS POR ESPECIALIDAD



**M E L I L L A**



# MAPA DE ASISTENCIA ESPECIALIZADA COMUNIDAD AUTONOMA DE MELILLA



## LEYENDA:

- Límite de Comunidad Autónoma
- Límite de Area de Salud
- ..... Límite de provincia no coincidente con el Area de Salud
- Area de Salud
- ▲ Centro de Especialidades
- Hospital

**DATOS SOCIODEMOGRAFICOS DE LAS COMUNIDADES AUTONOMAS**

	NACIONAL	%	MELILLA	%
POBLACION PADRON 1996 (1)	39.669.394		59.576	
POBLACION TARJETA SANITARIA INDIVIDUAL (2)			50.228	84
De 0 a 14 años			11.356	23
De 15-64 años			33.148	66
65 años y más			5.724	11
DENSIDAD DE POBLACION (3)	78		4.583	
TASA DE NATALIDAD (4)	9,6		16,8	
TASA BRUTA DE MORTALIDAD (4)	9,4		6,3	
TASA DE PARO (5)	15,4		26,1	
RENTA FAMILIAR DISPONIBLE / habitante * (6)	100		83,2	
PRODUCTO INTERIOR BRUTO / habitante (6)	100		72,6	
(*) Poder de compra				

Fuentes:

(1) INE. Padrón de 1996.

(2) Subdirección General de Atención Primaria . TIS 1998.

(3) Elaboración propia a partir de Padrón 1996 y extensión superficial por Comunidad Autónoma.

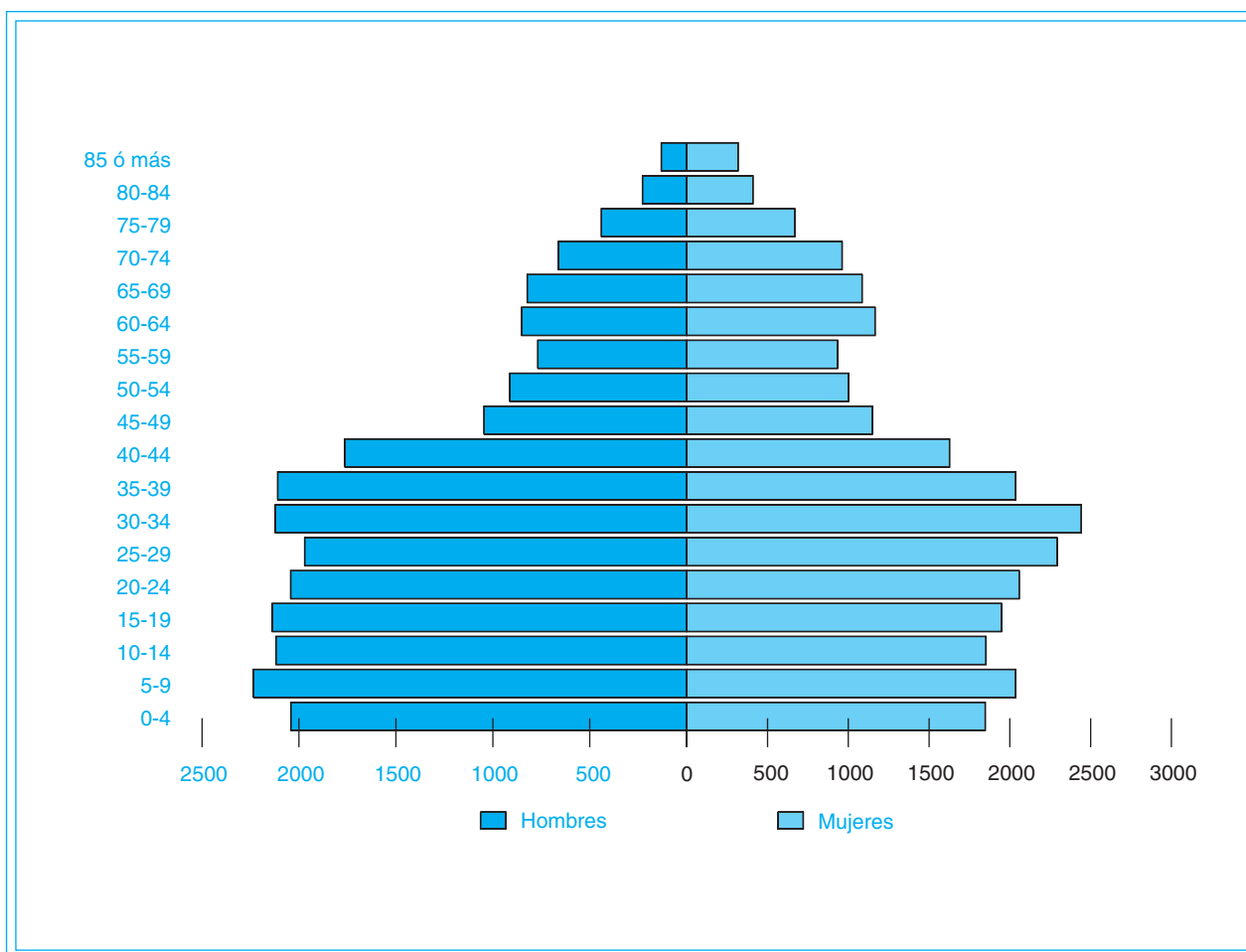
(4) INE. Movimiento Natural de la Población 1999 (Cifras provisionales)1\*1000Hab.

(5) I.N.E. Encuesta de población activa 1999.

(6) Cuadernos de Información Económica, Marzo/Abril 1998. FIES (Fondo de Investigación Económica y Social).



## PIRAMIDE DE POBLACION



**CAMAS INSTALADAS ENTIDADES PUBLICAS Y PRIVADAS, según C. Hospitales/97  
(Mº SANIDAD y C.) y de la Subdirección General de Desarrollo 1999 (INSALUD)**

		INSALUD (*)	PUBLICAS (**) O.Entidades	OTRAS (***)	TOTAL
MELILLA	Agudos	172	0	100	272
	M/L Estancia	0	0	0	0
	<b>TOTAL</b>	172	0	100	272
I N S A L U D	Agudos	39.432	2.466	13.314	55.212
	M/L Estancia	647	5.705	4.521	10.873
	<b>TOTAL</b>	40.079	8.171	17.835	66.085

**CAMAS INSTALADAS ENTIDADES PUBLICAS Y PRIVADAS, según C. Hospitales/97  
(Mº SANIDAD y C.) y de la Subdirección General de Desarrollo 1999 (INSALUD)**

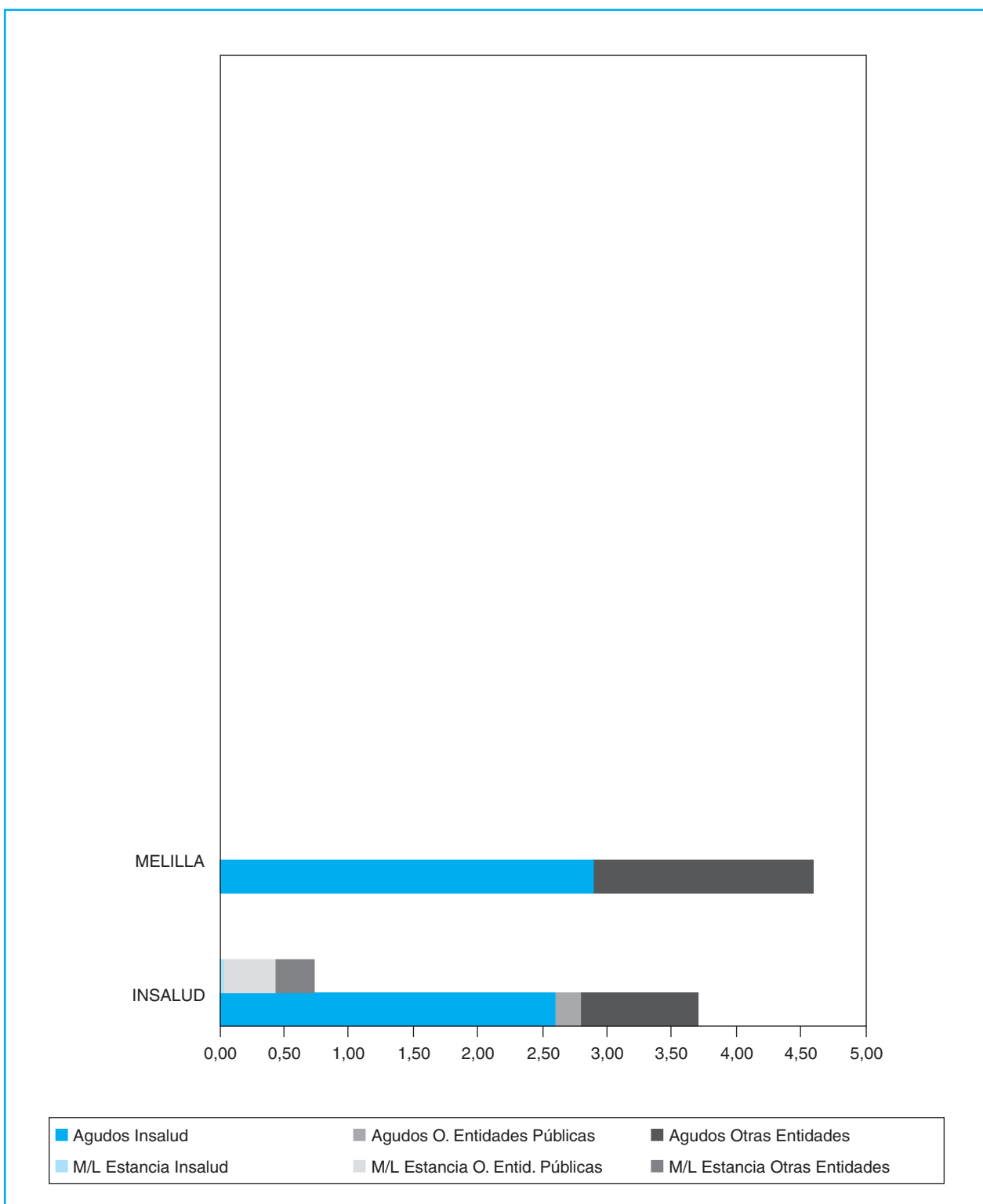
		INSALUD (*)	PUBLICAS (**) O.Entidades	OTRAS (***)	TOTAL
MELILLA	Agudos	2,9	0,0	1,7	4,6
	M/L Estancia	0,0	0,0	0,0	0,0
	<b>TOTAL</b>	2,9	0,0	1,7	4,6
I N S A L U D	Agudos	2,6	0,2	0,9	3,6
	M/L Estancia	0,04	0,4	0,3	0,7
	<b>TOTAL</b>	2,6	0,5	1,2	4,3

(\*) Incluidos Conciertos Sustitutorios.

(\*\*) No incluido Mº Defensa.

(\*\*\*) Mº Defensa, Mut. Acc. Trabajo, Privadas Benéficas y no Benéficas.

## CAMAS/1000 HABITANTES



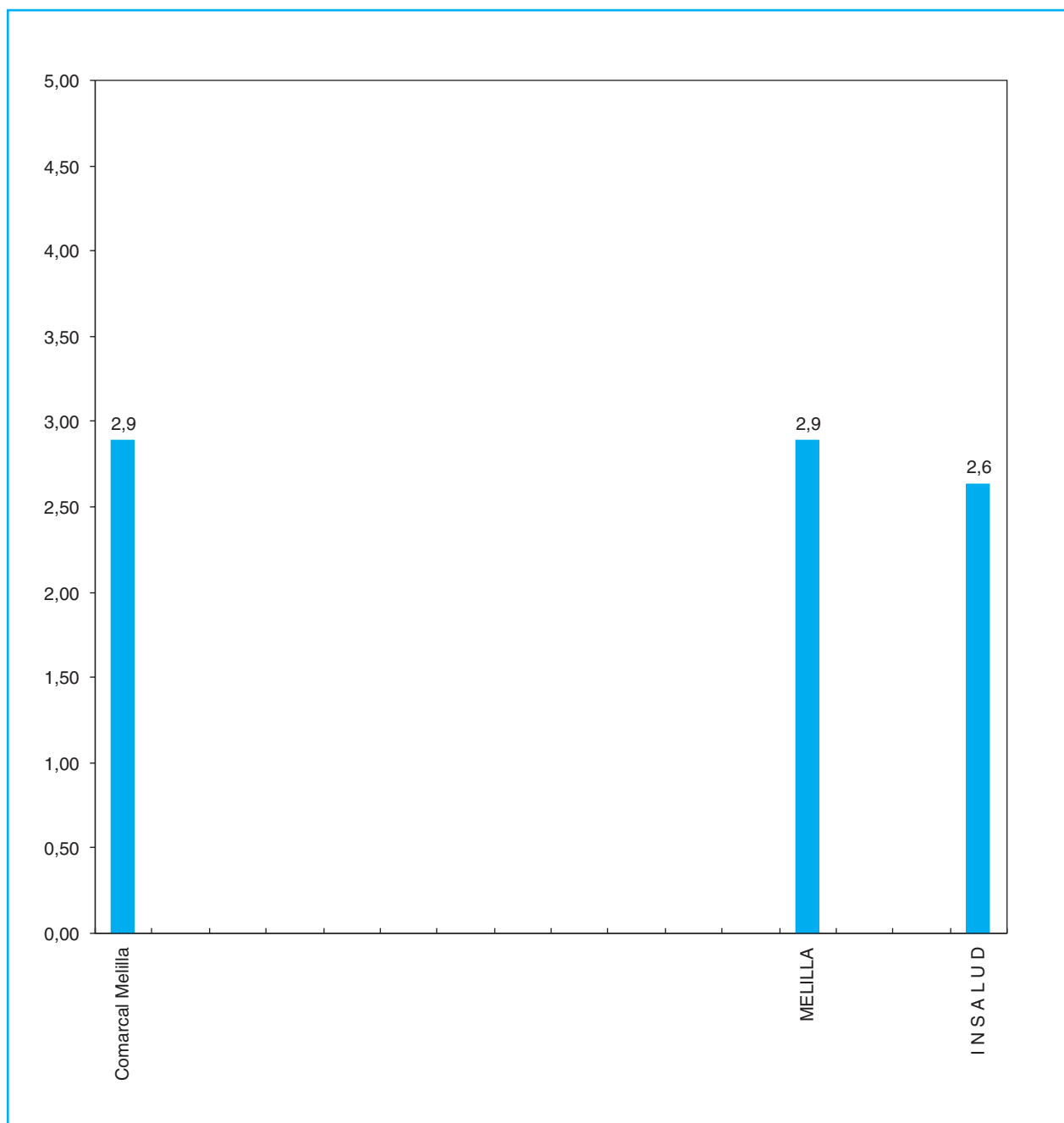
CAMAS (Entidades PÚBLICAS Y PRIVADAS)

**RELACION DE RECURSOS DE ASISTENCIA ESPECIALIZADA DEL INSALUD  
Y CONCIERTOS SUSTITUTORIOS, según Sistema de Información de Atención Especializada  
(Tanto de Agudos como de Media y Larga Estancia)**

AREA	HOSPITALES INSALUD	GRUPO	POBLACION ADSCRITA (**)	CAMAS INST.	CENTROS DE ESPECIALIDADES
I	H. COMARCAL DE MELILLA	1	59.576	172	
	<b>T O T A L</b>		<b>59.576</b>	<b>172</b>	

(\*\*) Elaboración propia a partir del Padrón 1996. S. G. de Desarrollo 1999.

## CAMAS/1000 HABITANTES



CAMAS INSTALADAS (INSALUD)

INFRAESTRUCTURA - CARTERA DE SERVICIOS

	Comarcal Melilla	TOTAL MELILLA
<b>AREA SANITARIA</b>	<b>I</b>	
<b>PROVINCIA</b>	<b>ML</b>	
<b>GRUPO</b>	<b>I</b>	
<b>INFRAESTRUCTURA</b>		
Camas instaladas	172	172
Quirófanos instalados	4	4
Paritorios	2	2
Oncohematológico: P. H. Día	2	2
Sida: P. H. Día	0	0
Psiquiátrico: P. H. Día	2	2
Geriátrico: P. H. Día	0	0
Otros: P. H. Día	1	1
Locales de consulta	15	15
<b>EQUIPAMIENTO/TECNOLOGIA</b>		
Equipos Radiología Convencional	4	4
Ecógrafos Servicio de Radiología	2	2
Ecógrafos Servicio de Cardiología	0	0
Ecógrafos Otros Servicios	2	2
Mamógrafos	1	1
TAC	0	0
RNM	0	0
Angiógrafos Digitales	0	0
Salas de Hemodinamia	0	0
Acelerador Lineal	0	0
Bomba de Cobalto	0	0
Planificadores	0	0
Simuladores	0	0
Gammacámaras	0	0
Litotricia	0	0

## INFRAESTRUCTURA - CARTERA DE SERVICIOS

	Comarcal Melilla	TOTAL MELILLA
<b>AREA SANITARIA</b>	<b>I</b>	
<b>PROVINCIA</b>	<b>ML</b>	
<b>GRUPO</b>	<b>I</b>	
<b>AREA MEDICA</b>		
Alergología		0
Cardiología	△	1
Dermatología	△	1
Digestivo	△	1
Endocrinología y Nutrición	△	1
Geriatría		0
Hematología	△	1
Medicina Interna	△	1
Nefrología	△	1
Neumología	△	1
Neurología	△	1
Oncología Médica		0
Psiquiatría	△	1
Rehabilitación	△	1
Reumatología		0
<b>AREA QUIRURGICA</b>		
Anestesiología	△	1
Angiología y C. Vascular		0
Cirugía Cardíaca		0
Cirugía General y Ap. Digestivo	△	1
Cirugía Maxilofacial		0
Cirugía Ortopédica		0
Cirugía Pediátrica		0
Cirugía Plástica y Reparadora		0
Cirugía Torácica		0
Neurocirugía	△	1
Oftalmología	△	1
Otorrinolaringología	△	1
Traumatología	△	1
Urología	△	1
<b>AREA MATERNO-INFANTIL</b>		
Ginecología	△	1
Obstetricia	△	1
Pediatría	△	1

INFRAESTRUCTURA - CARTERA DE SERVICIOS

	Comarcal Melilla	TOTAL MELILLA
<b>AREA SANITARIA</b>	I	
<b>PROVINCIA</b>	ML	
<b>GRUPO</b>	I	
<b>AREA SERVICIOS CENTRALES</b>		
Anatomía Patológica	△	1
Bioquímica	△	1
Dietética		0
Farmacia Hospitalaria	△	1
Farmacología Clínica		0
Genética		0
Hematología	△	1
Inmunología		0
Medicina Nuclear		0
Medicina Preventiva		0
Microbiología	△	1
Neurofisiología Clínica		0
Oncología Radioterápica		0
Radiodiagnóstico	△	1
<b>UNIDADES Y S. ESPECIALES</b>		
Unidad Coronaria		0
Unidad Cuidados Intensivos	△	1
Unidad Cuidados Paliativos		0
Unidad de Desintoxicación		0
Unidad de Diálisis	△	1
Unidad del Dolor	△	1
Unidad de Hemofilia		0
Unidad de Infecciosas		0
Unidad de Urgencias	△	1
Cirugía Neonatológica		0
Ortopedia Infantil		0
Unidad de Quemados		0
U. Cuidados Intensivos Pediátricos		0
U. Neonatología	△	1
U. Planificación Familiar	△	1
U. Reproducción Humana		0
Banco de Huesos		0
Banco de Piel		0
Banco de Sangre	△	1
Banco de Semen		0



## INFRAESTRUCTURA - CARTERA DE SERVICIOS

	Comarcal Melilla	TOTAL MELILLA
AREA SANITARIA	I	
PROVINCIA	ML	
GRUPO	I	
<b>DOCENCIA E INVESTIGACION</b>		
Docencia Medicina Pregrado		0
Docencia Enfermería Pregrado	Δ	1
Docencia Residentes		0
Unidad de Cirugía Experimental		0
Unidad de Investigación		0
<b>T. DIAGNOSTICAS Y TERAPEUTICAS</b>		
Implante Coclear		0
Radiología Intervencionista		0
Trasplante Corazón		0
Trasplante Córnea		0
Trasplante Hígado		0
Trasplante Médula ósea		0
Trasplante Páncreas		0
Trasplante Pulmón		0
Trasplante Riñón		0
Vasectomía	Δ	1
Vitrectomía		0
Inseminación Artificial		0
Fertilización In Vitro		0
Inyección Intracitoplasmática de Espermatozoides		0
Interrupción Voluntaria Embarazo		0
Genética Molecular		0
Densitometría Osea		0
Estudios del Sueño		0
Potenciales Evocados		0
Braquiterapia		0
Cobaltoterapia		0
Radiocirugía		0
Hemodinamia Diagnóstica		0
Hemodinamia Terapéutica		0
Dialísis Peritoneal		0

**DISTRIBUCION DE RECURSOS HUMANOS, GESTIONADOS Y ADMINISTRADOS**

<b>HOSPITALES INSALUD</b>	<b>Facultativos (**)</b>	<b>Sanitario (no facult.)</b>	<b>No Sanitario</b>	<b>TOTAL</b>
Comarcal Melilla	65	298	161	524
<b>MELILLA</b>	<b>65</b>	<b>298</b>	<b>161</b>	<b>524</b>

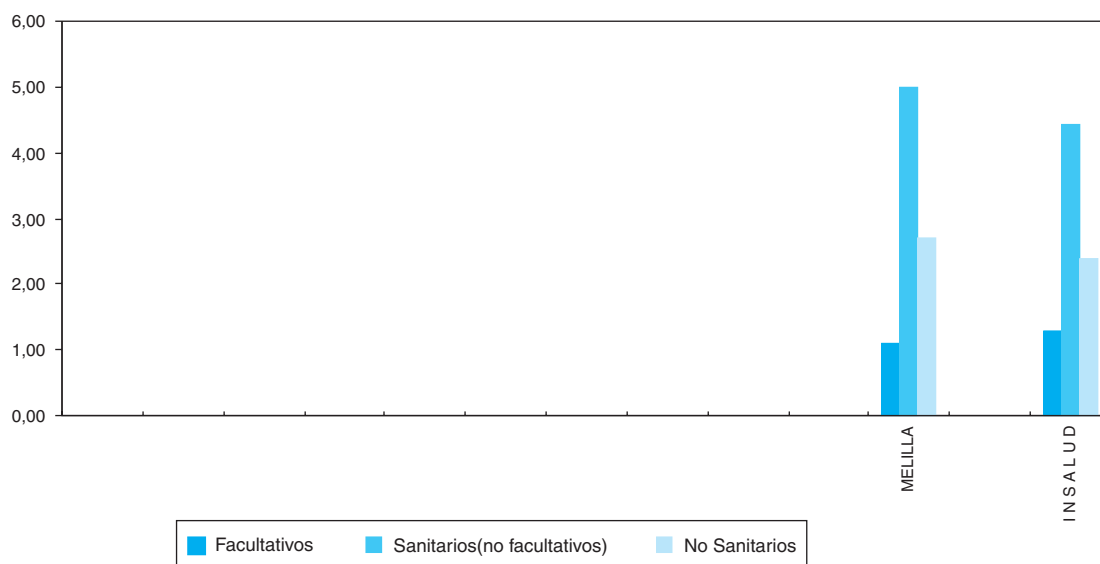
Fuente:

Elaboración propia a partir de los datos de la S.G. Gestión de Personal y los Hospitales con concierto sustitutorio.

(\*\*) Incluidos especialistas de cupo, no incluidos médicos residentes.

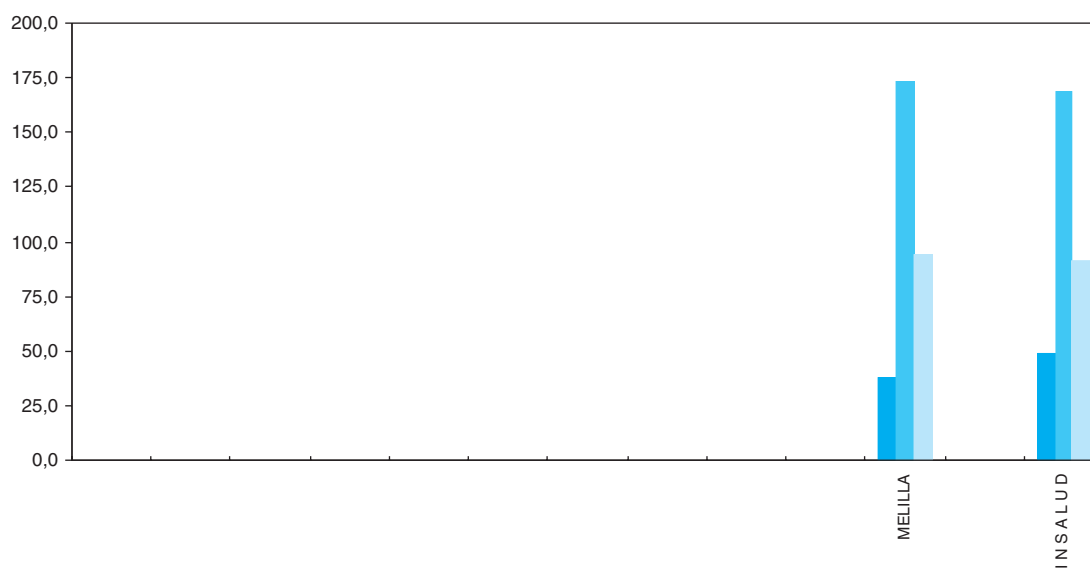
**RECURSOS HUMANOS**

### RECURSOS HUMANOS/1000 HABITANTES (Provincias)



PROVINCIAS	R. HUMANOS/1000 HABITANTES			R. HUMANOS/100 CAMAS		
	Facultativos	Sanitarios (no facult.)	No Sanit.	Facultativos	Sanitarios (no facult.)	No Sanit.
<b>MELILLA</b>	<b>1,1</b>	<b>5,0</b>	<b>2,7</b>	<b>37,8</b>	<b>173,3</b>	<b>93,6</b>
<b>I N S A L U D</b>	<b>1,3</b>	<b>4,4</b>	<b>2,4</b>	<b>49,1</b>	<b>168,3</b>	<b>91,1</b>

### RECURSOS HUMANOS/100 CAMAS (Provincias)



DISTRIBUCION DE FACULTATIVOS POR ESPECIALIDAD

AREA SANITARIA PROVINCIA GRUPO	Comarcal Melilla	TOTAL MELILLA
	I	
	ML	
Alergología	0	0
Cardiología	2	2
Dermatología	1	1
Digestivo	1	1
Endocrinología y Nutrición	1	1
Geriatría	0	0
Hematología y Hemoterapia	3	3
Medicina Interna	4	4
Nefrología	1	1
Neumología	1	1
Neurología	0	0
Oncología	0	0
Psiquiatría	2	2
Rehabilitación	1	1
Reumatología	0	0
Anestesiología y Reanimación	4	4
Angiología y C. Vascular	0	0
C. Cardiovascular	0	0
C. General y Digestiva	4	4
C. Maxilofacial	0	0
C. Pediátrica	0	0
C. Plástica y Reparadora	0	0
C. Torácica	0	0
Neurocirugía	1	1
Oftalmología	3	3
Otorrinolaringología	2	2
Traumatología y C. Ortopédica	3	3
Urología	1	1
Pediatría	4	4
Ginecología y Obstetricia	5	5
Medicina Intensiva	2	2
Radiodiagnostico	2	2
Farmacia Hospitalaria	2	2
Farmacología Clínica	0	0
Análisis Clínicos	3	3
Anatomía Patológica	2	2
Bioquímica Clínica	0	0
Inmunología	0	0
Microbiología y Parasitología	1	1
Medicina Nuclear	0	0
M. Preventiva y Salud Pública	0	0
Neurofisiología Clínica	0	0
Oncología Radioterápica	0	0
Otros Facultativos (**)	9	9
<b>TOTAL FACULTATIVOS</b>	<b>65</b>	<b>65</b>

(\*\*) Especialistas no especificados.

**ESPECIALISTAS**  
**Por 100.000 Habitantes y 100 Camas**

	ESPECIALISTAS / 100.000 HAB.		ESPECIALISTAS / 100 CAMAS	
	MELILLA	INSALUD (*)	MELILLA	INSALUD (*)
Alergología	0,0	0,9	0,0	0,4
Cardiología	3,4	4,2	1,2	1,6
Dermatología	1,7	2,1	0,6	0,8
Digestivo	1,7	3,5	0,6	1,3
Endocrinología y Nutrición	1,7	2,0	0,6	0,7
Geriatría	0,0	0,5	0,0	0,2
Hematología y Hemoterapia	5,0	3,0	1,7	1,1
Medicina Interna	6,7	6,3	2,3	2,4
Nefrología	1,7	1,9	0,6	0,7
Neumología	1,7	2,5	0,6	0,9
Neurología	0,0	2,3	0,0	0,9
Oncología	0,0	1,0	0,0	0,4
Psiquiatría	3,4	2,8	1,2	1,1
Rehabilitación	1,7	2,3	0,6	0,9
Reumatología	0,0	1,2	0,0	0,5
Anestesiología y Reanimación	6,7	9,2	2,3	3,5
Angiología y C. Vascular	0,0	0,9	0,0	0,3
C. Cardiovascular	0,0	0,7	0,0	0,3
C. General y Digestiva	6,7	8,0	2,3	3,0
C. Maxilofacial	0,0	0,7	0,0	0,3
C. Pediátrica	0,0	0,8	0,0	0,3
C. Plástica y Reparadora	0,0	0,7	0,0	0,3
C. Torácica	0,0	0,4	0,0	0,2
Neurocirugía	1,7	1,1	0,6	0,4
Oftalmología	5,0	6,0	1,7	2,3
Otorrinolaringología	3,4	4,5	1,2	1,7
Traumatología y C. Ortopédica	5,0	7,9	1,7	3,0
Urología	1,7	3,8	0,6	1,4
Pediatría	6,7	6,2	2,3	2,4
Ginecología y Obstetricia	8,4	9,1	2,9	3,5
Medicina Intensiva	3,4	3,2	1,2	1,2
Radiodiagnostico	3,4	7,2	1,2	2,8
Farmacia Hospitalaria	3,4	1,9	1,2	0,7
Farmacología Clínica	0,0	0,2	0,0	0,1
Análisis Clínicos	5,0	4,6	1,7	1,7
Anatomía Patológica	3,4	2,5	1,2	0,9
Bioquímica Clínica	0,0	1,0	0,0	0,4
Inmunología	0,0	0,4	0,0	0,1
Microbiología y Parasitología	1,7	1,8	0,6	0,7
Medicina Nuclear	0,0	0,6	0,0	0,2
M. Preventiva y Salud Pública	0,0	0,8	0,0	0,3
Neurofisiología Clínica	0,0	0,8	0,0	0,3
Oncología Radioterápica	0,0	0,7	0,0	0,3
Otros Facultativos (**)	15,1	7,2	5,2	2,7
<b>TOTAL FACULTATIVOS</b>	<b>109,1</b>	<b>129,2</b>	<b>37,8</b>	<b>49,1</b>

(\*) Incluidos conciertos sustitutorios.

FACULTATIVOS POR ESPECIALIDAD

